

ZINTEGROWANY SYSTEM ROLNICZEJ INFORMACJI RYNKOWEJ

RYNEK CUKRU

NR 24/2022

23.06.2022 r.

Notowania za okres: maj 2022 r.

Biuletyn miesięczny.

Informacje zamieszczane w niniejszym biuletynie przekazywane są przez podmioty włączone do Zintegrowanego Systemu Rolniczej Informacji Rynkowej (ZSRIR).

Podstawy prawne:

- ustawa z dnia 30 marca 2001 r. o rolniczych badaniach rynkowych (Dz.U. 2015, poz. 1160 – tekst jednolity);
- rozporządzenie Ministra Rolnictwa i Rozwoju Wsi z dnia 8 marca 2021 r. w sprawie zbieranych danych rynkowych (Dz. U. z 2021 r., poz. 589).

Wykorzystanie możliwe wyłącznie z dokładnym podaniem źródła.

Spis treści

1. Średnia cena* (netto) oraz wielkość sprzedaży cukru białego w maju 2022 r. (kraj)	3
2. Średnia cena zakupu CUKRU BIAŁEGO przez sieci handlowe.....	4
2.1. Miesięczna zmiana średniej ceny zakupu cukru białego przez sieci handlowe.....	4
2.2. Roczna zmiana średniej ceny zakupu cukru białego przez sieci handlowe	4
2.3. Graficzna prezentacja cen zakupu cukru białego w sieciach handlowych	5
3. Średnia cena zakupu CUKRU BIAŁEGO przez sektor przetwórstwa spożywczego (piekarnie, cukiernie, itp.).....	5
4. Polski handel zagraniczny cukrem (kod CN 1701) w okresie I-IV 2022 r.	6
5. Średnie ceny cukru białego w Unii Europejskiej	7
6. Światowe ceny cukru	7

Dodatkowe informacje

Badanie cen sprzedaży i wielkości obrotu cukrem prowadzone jest we wszystkich zakładach produkujących cukier, na podstawie ustawy z dnia 30 marca 2001 r. o rolniczych badaniach rynkowych (Dz. U. z 2015 r. poz. 1160) oraz rozporządzenia MRiRW z dnia 8 marca 2021 r. w sprawie zbieranych danych rynkowych (Dz. U. z 2021, poz. 589).

***Cena sprzedaży cukru** wyrażona w zł/tonę, określona jest jako średnia cena **netto** otrzymywana przez producentów w okresie zbierania danych rynkowych. Okres zbierania danych obejmuje miesiąc kalendarzowy, a cykl publikacji jest miesięczny.*

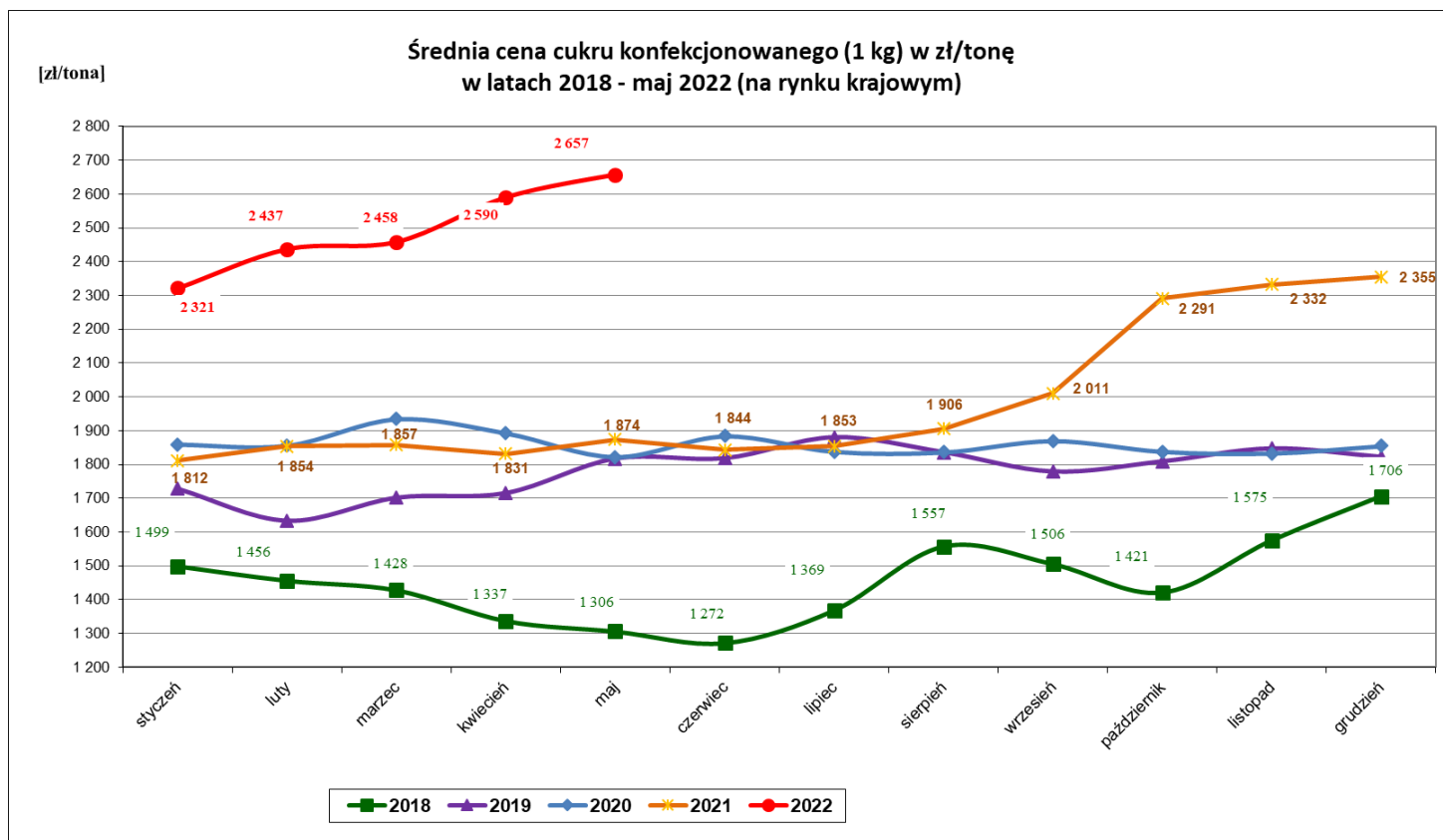
Ceny zakupu i sprzedaży nie zawierają podatku VAT.

1. Średnia cena* (netto) oraz wielkość sprzedaży cukru białego w maju 2022 r. (kraj)

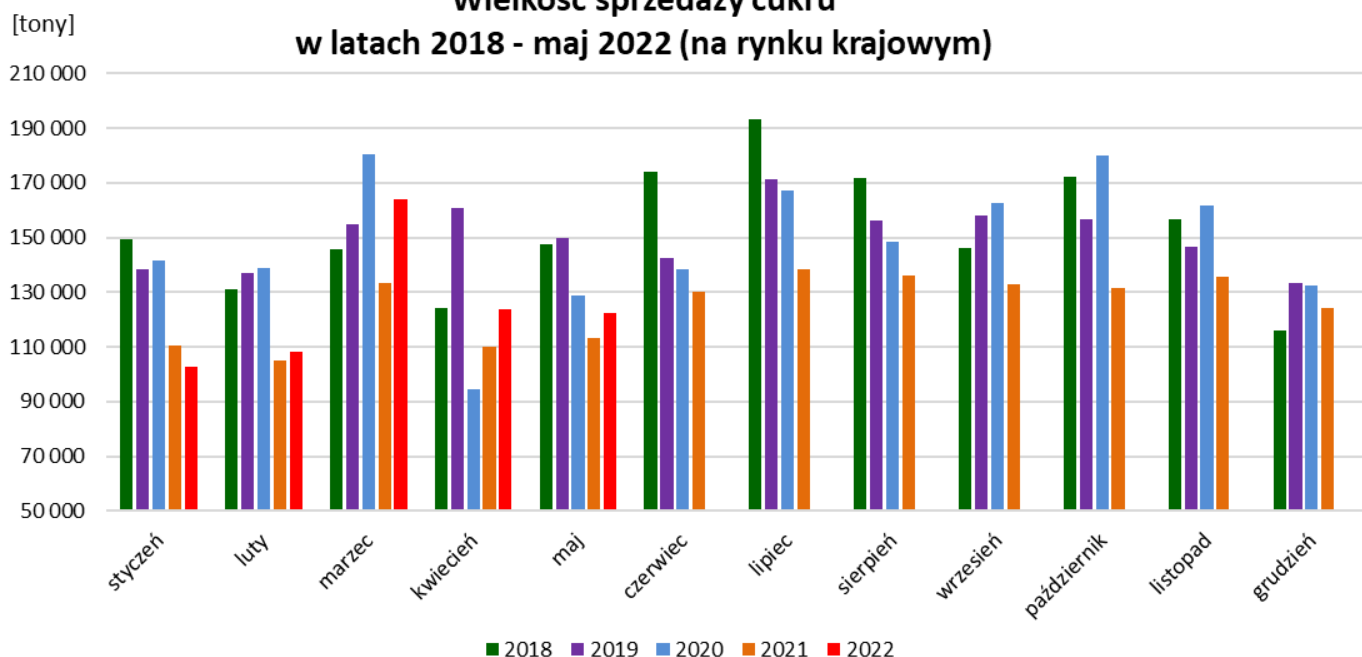
Rodzaj opakowania	CENA [zł/tona]		Miesięczna zmiana ceny [%]	ILOŚĆ [tony]		Miesięczna zmiana ilości [%]	Strukt. obrot. [%]	
	maj 2022	kwiecień 2022		maj 2022	kwiecień 2022		maj 2022	kwiecień 2022
Cukier konfekcjonowany								
paczkowany(1kg)	2 657	2 590	2,6	24 722	29 017	-14,8	20,2	23,4
Cukier pozostały								
w workach	2 303	2 278	1,1	27 410	27 333	0,3	22,4	22,1
luzem + big bag	2 018	1 970	2,4	70 010	67 524	3,7	57,3	54,5
	RAZEM			122 142	123 873	-1,4	100,0	100,0

* - Cena sprzedaży cukru, wyrażona w zł/tonę, określona jest jako średnia cena netto otrzymywana przez producentów w okresie zbierania danych rynkowych.

Uwaga! - worki - opakowania od 2 do 799 kg, najczęściej 25 lub 50 kg; big bag - opakowania powyżej 800 kg.



Wielkość sprzedaży cukru w latach 2018 - maj 2022 (na rynku krajowym)



2. Średnia cena zakupu CUKRU BIAŁEGO przez sieci handlowe

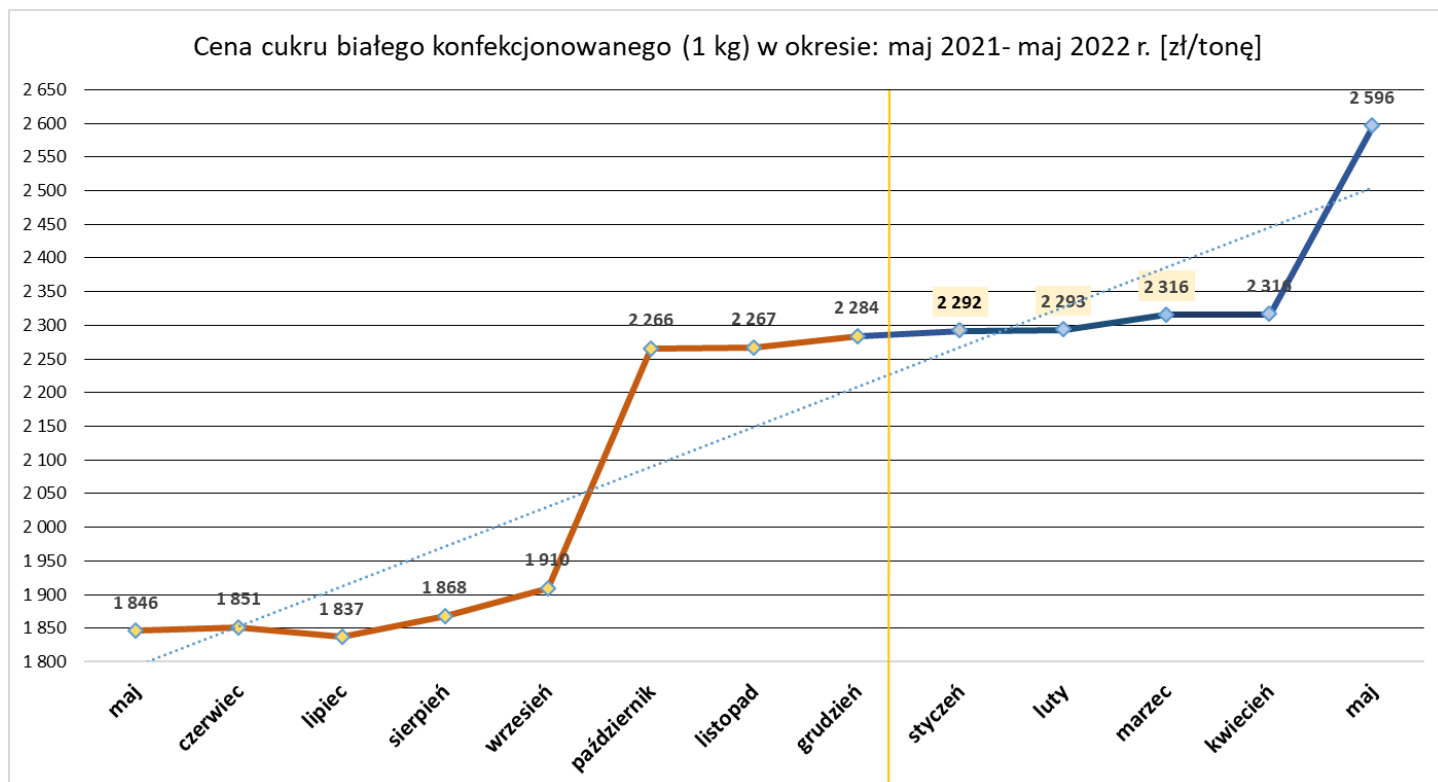
2.1. Miesięczna zmiana średniej ceny zakupu cukru białego przez sieci handlowe

PRODUKT	CENA [zł/tona]		Miesięczna zmiana ceny [%]
	maj 2022	kwiecień 2022	
Cukier biały konfekcjonowany (1 kg)	2 596	2 316	12,1

2.2. Roczna zmiana średniej ceny zakupu cukru białego przez sieci handlowe

PRODUKT	CENA [zł/tona]		Roczna zmiana ceny [%]
	maj 2022	maj 2021	
Cukier biały konfekcjonowany (1 kg)	2 596	1 846	40,6

2.3. Graficzna prezentacja cen zakupu cukru białego w sieciach handlowych



3. Średnia cena zakupu CUKRU BIAŁEGO przez sektor przetwórstwa spożywczego (piekarnie, cukiernie, itp.)

PRODUKT	CENA [zł/tona]		Miesięczna zmiana ceny [%]
	maj 2022	kwiecień 2022	
Cukier biały (luz + big bag, worki)	2 204	2 143	2,8

4. Polski handel zagraniczny cukrem (kod CN 1701) w okresie I-IV 2022 r.

Dane są w trakcie weryfikacji i mogą być obarczone istotnymi błędami!

ważniejsze państwa

EKSPORT					
I-IV 2021 r.*			I-IV 2022 r.*		
Kraj	Wartość [tys. EUR]	Wolumen [tony]	Kraj	Wartość [tys. EUR]	Wolumen [tony]
OGÓŁEM	95 630	235 106	OGÓŁEM	107 707	223 714
w tym:			w tym:		
UE-27	48 618	108 431	UE-27	62 447	125 028
Niemcy	17 117	39 067	Niemcy	19 051	39 951
Węgry	7 472	16 123	Rumunia	8 197	15 870
Rumunia	6 969	15 456	Węgry	6 322	12 690
Republika Czeska	2 922	7 057	Włochy	5 568	11 411
Włochy	2 682	5 719	Litwa	3 352	6 662
Słowacja	2 160	4 672	Republika Czeska	3 065	6 186
Państwa spoza UE	47 012	126 675	Państwa spoza UE	45 260	98 685
w tym:			w tym:		
Izrael	17 200	43 664	Izrael	22 419	50 595
Ukraina	9 721	27 014	Kuwejt	5 625	11 988
Szwajcaria	3 647	10 797	Gruzja	4 087	8 721
Kuwejt	2 727	7 992	Albania	3 143	6 543
Gruzja	2 056	5 569	Szwajcaria	2 544	5 977
Togo	1 516	4 401	Egipt	1 384	2 944

* - dane wstępne

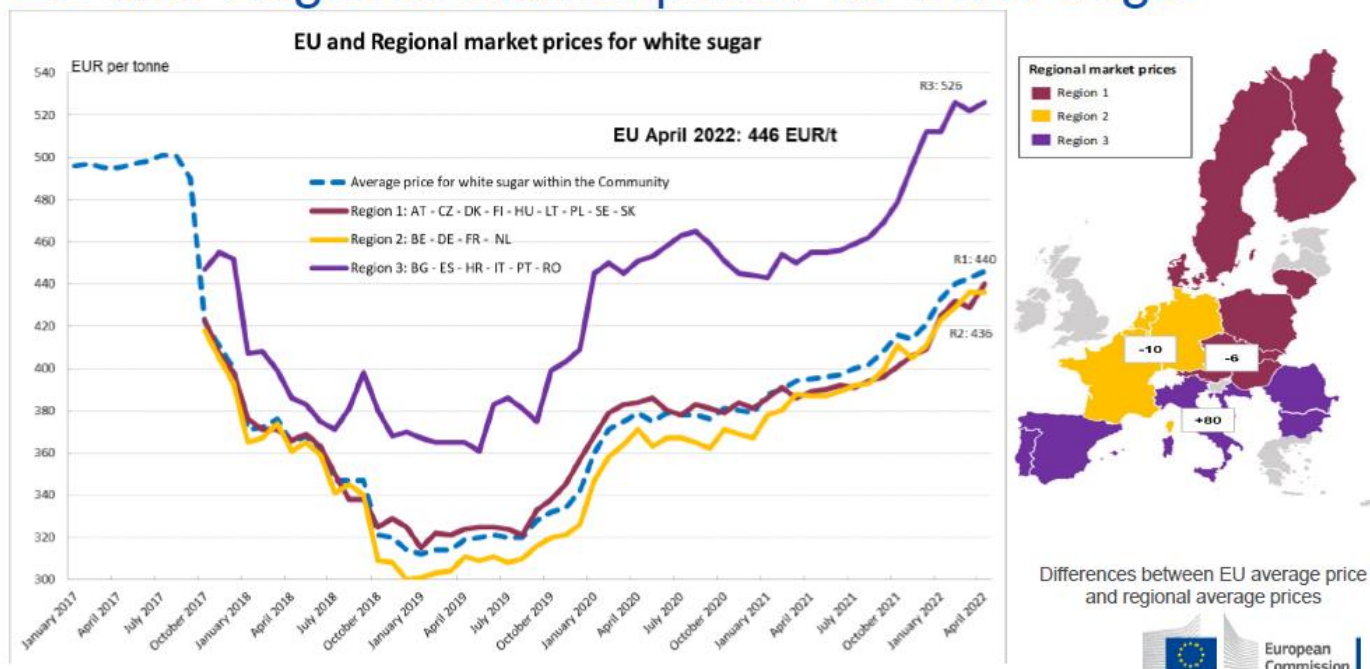
ważniejsze państwa

IMPORT					
I-IV 2021 r.*			I-IV 2022 r.*		
Kraj	Wartość [tys. EUR]	Wolumen [tony]	Kraj	Wartość [tys. EUR]	Wolumen [tony]
OGÓŁEM	31 239	82 402	OGÓŁEM	24 246	53 249
w tym:			w tym:		
UE-27	20 960	56 550	UE-27	21 634	49 176
Niemcy	15 278	42 652	Niemcy	8 966	26 794
Litwa	2 020	4 856	Republika Czeska	4 439	8 312
Węgry	768	2 414	Belgia	3 183	5 515
Państwa spoza UE	10 279	25 853	Państwa spoza UE	2 612	4 073
w tym:			w tym:		
Suazi	7 656	21 664	Mauritius	1 627	2 798
Mauritius	1 842	3 175	Kolumbia	312	476
Kolumbia	374	624	Belize	244	445

* - dane wstępne

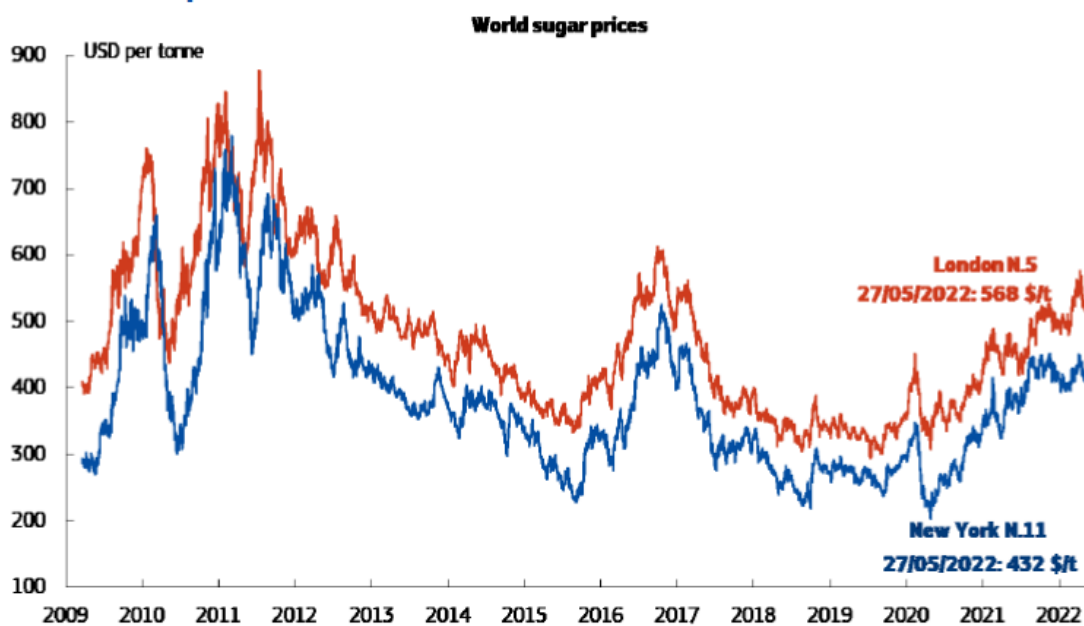
5. Średnie ceny cukru białego w Unii Europejskiej

EU and Regional market prices for white sugar



6. Światowe ceny cukru

World prices



Biuletyn „*Rynek cukru*” ukazuje się co miesiąc.

Wydawca:

Ministerstwo Rolnictwa i Rozwoju Wsi,
Departament Rynków Rolnych
ul. Wspólna 30, 00-930 Warszawa,
tel. (022) 623-16-32, fax (022) 623-23-00.

E-mail: biuletyn@minrol.gov.pl

Autor: Agnieszka Parszewska tel. (022) 623-21-69; E-mail: Agnieszka.Parszewska@minrol.gov.pl

Biuletyny są dostępne pod adresem: Internet: <http://www.minrol.gov.pl>