

# MINISTERSTWO ROLNICTWA I ROZWOJU WSI

## ZINTEGROWANY SYSTEM ROLNICZEJ INFORMACJI RYNKOWEJ - (ZSRIR)


(podstawa prawna: ustawa o rolniczych badaniach rynkowych z dnia 30 marca 2001 r.)

WYDZIAŁ INFORMACJI RYNKOWEJ I STATYSTYKI ROLNEJ

### RYNEK JAJ SPOŻYWCZYCH

Nr 51/2020

28 grudnia 2020 r.



Szanowni Państwo,

*Uprzejmie informujemy, że Biuletyn Informacyjny nr 51 (tj. za okres 14-20 grudnia) zostanie opublikowany w dniu 28 grudnia 2020 roku. Natomiast, Biuletyn Informacyjny nr 52/53 za 2020 r., zostanie opublikowany w dniu 8 stycznia 2021 roku i będzie dotyczył łącznie dwóch tygodni, tj. okresu od 21 grudnia 2020 roku do 3 stycznia 2021 roku.*

#### NOTOWANIA CEN ZA OKRES: 14.12 - 20.12.2020 r.

---

*Badanie cen skupu i sprzedaży prowadzone jest na reprezentatywnej grupie.  
Średnie ceny liczone są jako średnia ważona.*

## 1. Ceny sprzedaży w zakładach pakowania jaj

Średnie krajowe ceny sprzedaży netto (bez VAT) jaj spożywczych klasy A w zakładach pakowania

[zł/100 szt.]

| TOWAR            | 20.12.2020 | 13.12.2020 | zm. ceny % |
|------------------|------------|------------|------------|
| Chów klatkowy XL | 45,98      | 45,67      | 0,7        |
| Chów klatkowy L  | 36,29      | 36,01      | 0,8        |
| Chów klatkowy M  | 28,38      | 29,30      | -3,1       |
| Chów klatkowy S  | 18,61      | 17,19      | 8,3        |

[zł/100 szt.]

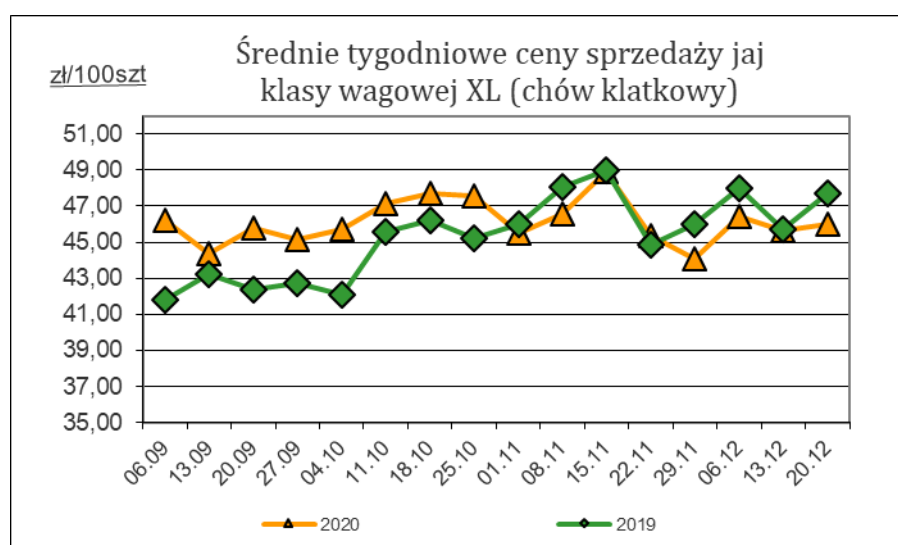
| TOWAR             | 20.12.2020 | 13.12.2020 | zm. ceny % |
|-------------------|------------|------------|------------|
| Chów ściółkowy XL |            |            |            |
| Chów ściółkowy L  | 42,50      | 43,90      | -3,2       |
| Chów ściółkowy M  | 37,91      | 39,11      | -3,1       |
| Chów ściółkowy S  |            |            |            |

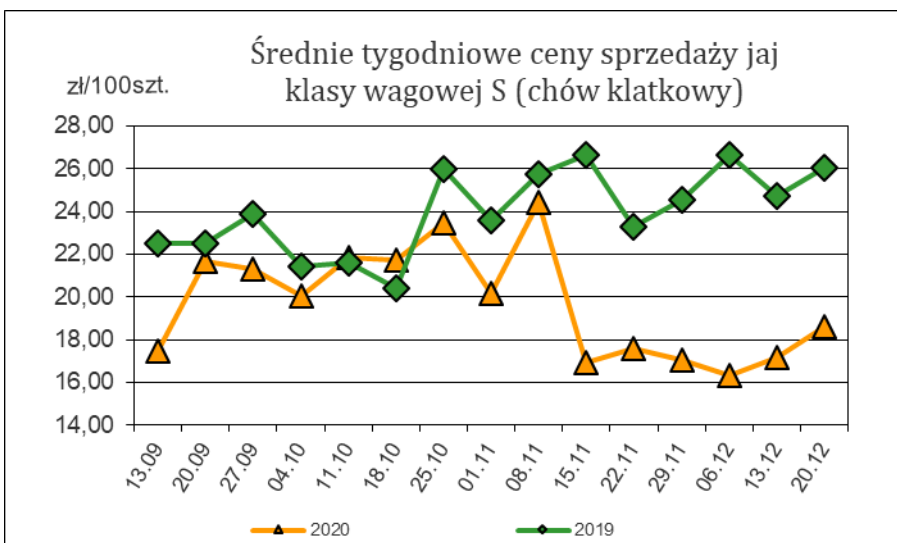
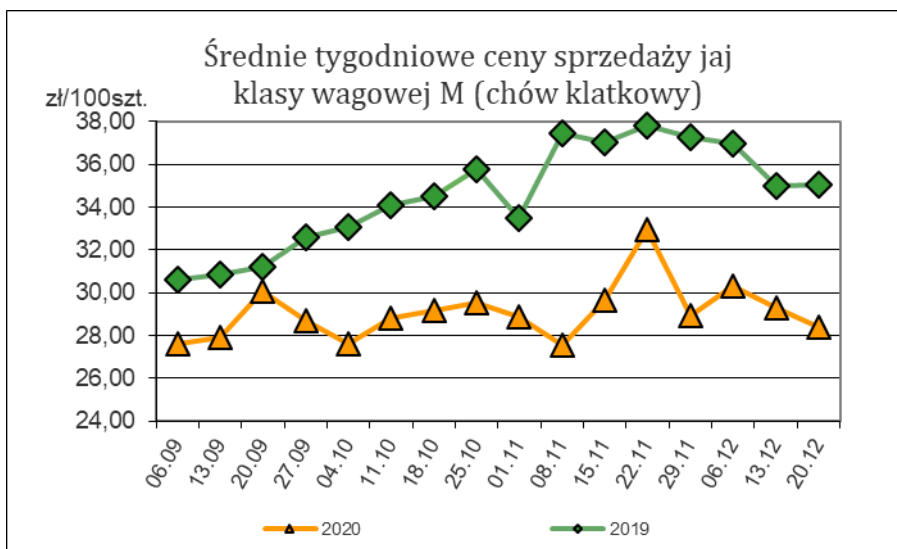
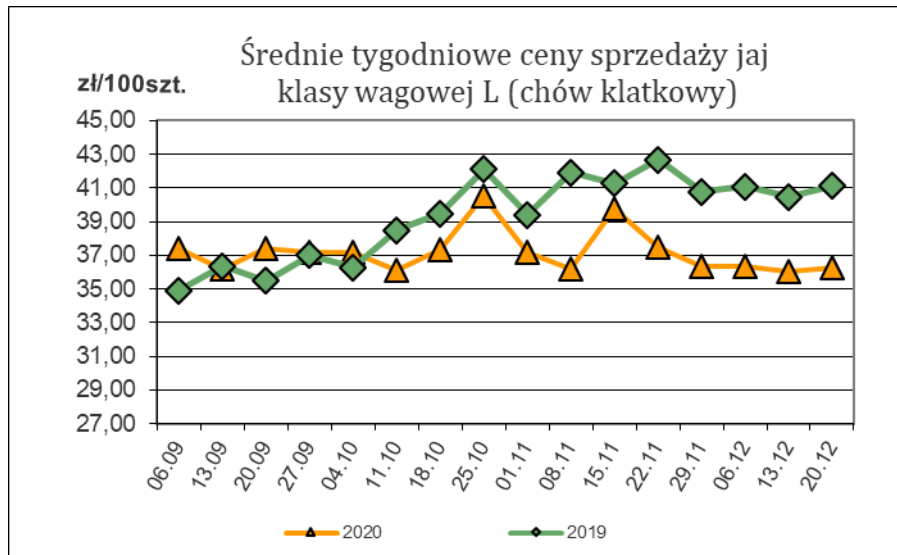
[zł/100 szt.]

| TOWAR                 | 20.12.2020 | 13.12.2020 | zm. ceny % |
|-----------------------|------------|------------|------------|
| Chów wolnowybiegowy L | 48,28      | 48,23      | 0,1        |
| Chów wolnowybiegowy M | 43,67      | 46,30      | -5,7       |

[zł/100 szt.]

| TOWAR              | 20.12.2020 | 13.12.2020 | zm. ceny % |
|--------------------|------------|------------|------------|
| Chów ekologiczny M | 80,93      | 81,73      | -1,0       |





### Informacja:

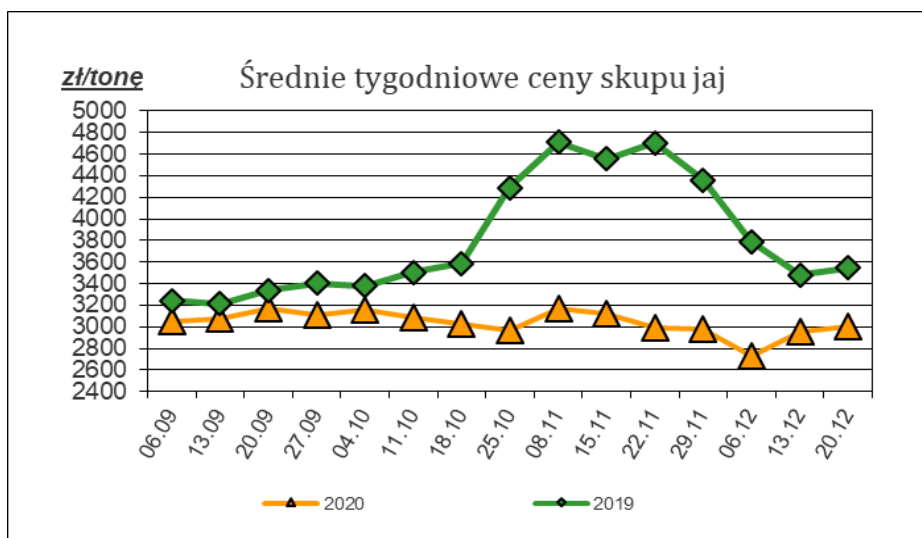
Aktualnie dostępne średnie ceny sprzedaży jaj spożywczych w poszczególnych państwach Unii Europejskiej zostały zamieszczone w wersji EXCEL biuletynu.

## 2. Ceny skupu jaj w zakładach przetwórstwa jaj za okres: 14.12 – 20.12.2020 r.

|                      | <i>[zł/tona]</i> |            |            |
|----------------------|------------------|------------|------------|
| Towar                | 20.12.2020       | 13.12.2020 | zm. ceny % |
| Jaja do przetwórstwa | 2 997,00         | 2951*      | 1,6        |

\* korekta ceny

Średnie krajowe ceny skupu jaj spożywczych w zakładach przetwórstwa  
Uwaga: daty oznaczają ostatni dzień tygodnia, w którym notowane były ceny.



## Polski handel jajami (PCN 0407) w okresie I-IX 2020 r. (dane wstępne\*)

Polski handel jajami (PCN 0407) w okresie I-IX 2020 r. (dane wstępne)

| EKSPORT          |                    |                |                  |                    |                | IMPORT           |                    |                |                  |                    |                |
|------------------|--------------------|----------------|------------------|--------------------|----------------|------------------|--------------------|----------------|------------------|--------------------|----------------|
| I-IX 2019r.*     |                    |                | I-IX 2020r.*     |                    |                | I-IX 2019r.*     |                    |                | I-IX 2020r.*     |                    |                |
| Kraj             | Wartość [tys. EUR] | Wolumen [tony] | Kraj             | Wartość [tys. EUR] | Wolumen [tony] | Kraj             | Wartość [tys. EUR] | Wolumen [tony] | Kraj             | Wartość [tys. EUR] | Wolumen [tony] |
| <b>OGÓLEM</b>    | <b>195 201</b>     | <b>165 806</b> | <b>OGÓLEM</b>    | <b>178 173</b>     | <b>152 154</b> | <b>OGÓLEM</b>    | <b>20 611</b>      | <b>8 973</b>   | <b>OGÓLEM</b>    | <b>20 472</b>      | <b>7 856</b>   |
| Niemcy           | 53 293             | 42 794         | Holandia         | 51 504             | 48 716         | Włochy           | 3 517              | 333            | Włochy           | 4 832              | 463            |
| Holandia         | 52 593             | 49 548         | Niemcy           | 45 704             | 34 340         | Niemcy           | 3 273              | 2 600          | Niemcy           | 2 761              | 1 598          |
| Republika Czeska | 9 759              | 9 813          | Węgry            | 12 957             | 12 833         | Litwa            | 2 898              | 2 823          | Węgry            | 2 591              | 234            |
| Węgry            | 9 198              | 9 380          | Włochy           | 11 144             | 9 014          | Holandia         | 2 705              | 1 203          | Litwa            | 2 572              | 2 871          |
| Litwa            | 8 808              | 7 688          | Belgia           | 8 644              | 7 515          | Francja          | 2 086              | 208            | Francja          | 1 795              | 409            |
| Belgia           | 7 580              | 7 058          | Republika Czeska | 8 373              | 7 754          | Słowacja         | 1 674              | 148            | Republika Czeska | 1 198              | 1 137          |
| Francja          | 7 084              | 6 326          | Francja          | 7 464              | 6 628          | Węgry            | 1 419              | 119            | Dania            | 1 197              | 219            |
| Białoruś         | 5 835              | 1 654          | Wielka Brytania  | 5 179              | 3 739          | Republika Czeska | 1 236              | 977            | Słowacja         | 1 186              | 139            |
| Ukraina          | 5 069              | 1 540          | Rumunia          | 3 607              | 2 994          | Belgia           | 891                | 205            |                  |                    |                |
| Włochy           | 4 960              | 4 312          | Singapur         | 3 219              | 2 978          |                  |                    |                |                  |                    |                |
| Rumunia          | 4 645              | 4 214          | Austria          | 3 097              | 2 958          |                  |                    |                |                  |                    |                |
| Wielka Brytania  | 4 241              | 3 146          | Litwa            | 2 762              | 2 419          |                  |                    |                |                  |                    |                |
| Irak             | 3 564              | 1 680          | Hongkong         | 1 910              | 1 913          |                  |                    |                |                  |                    |                |
| Austria          | 2 429              | 2 468          | Ukraina          | 1 890              | 611            |                  |                    |                |                  |                    |                |
| Estonia          | 2 156              | 1 708          | Chorwacja        | 1 393              | 1 217          |                  |                    |                |                  |                    |                |
|                  |                    |                | Słowacja         | 1 208              | 1 124          |                  |                    |                |                  |                    |                |

Źródło: Dane Min. Finansów

Biuletyn „Rynek jaj spożywczych” ukazuje się w każdy czwartek

### Wydawca:

Ministerstwo Rolnictwa i Rozwoju Wsi, ul. Wspólna 30; 00-930 Warszawa

Departament Przetwórstwa i Rynków Rolnych.

tel. (022) 623-16-33, fax (022) 623-27-06

Internet: strona ZSRIR; E-mail: [biuletyn@minrol.gov.pl](mailto:biuletyn@minrol.gov.pl)

### Autor:

Anna Pankiewicz, tel. (022) 623-16-33; E-mail: [anna.pankiewicz@minrol.gov.pl](mailto:anna.pankiewicz@minrol.gov.pl)

### Warunki otrzymywania biuletynu:

Biuletyn udostępniany jest wszystkim zainteresowanym bezpłatnie.