



ZINTEGROWANY SYSTEM ROLNICZEJ INFORMACJI RYNKOWEJ

(podstawa prawna: ustawa z dnia 30 marca 2001 r. o rolniczych badaniach rynkowych -
Dz. U. Nr 42, poz. 471, z późn. zm.)

RYNEK MIĘSA DROBIOWEGO

NR 28/2024

18.07.2024 r.

Notowania za okres: 8 - 14.07.2024 r.

WERSJA SKRÓCONA

Biuletyn tygodniowy.

Informacje zamieszczane w niniejszym biuletynie przekazywane są przez podmioty włączone do Zintegrowanego Systemu Rolniczej Informacji Rynkowej (ZSRIR).

Podstawy prawne:

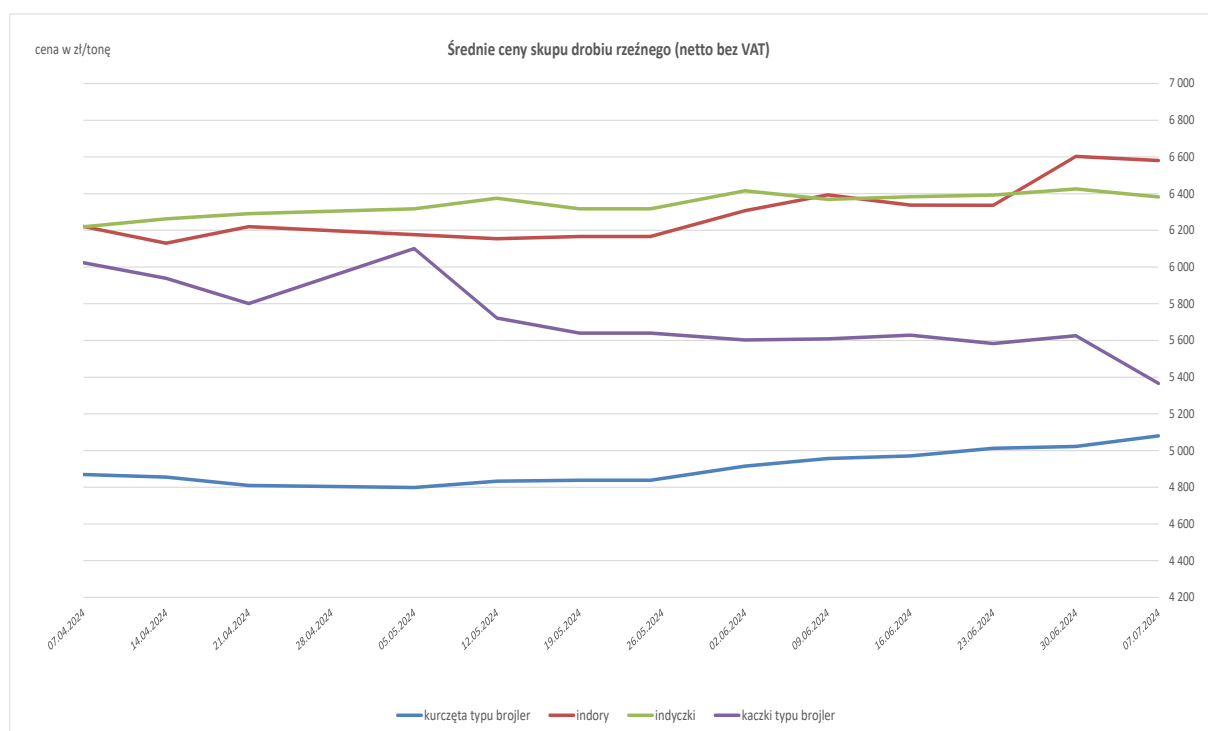
- ustawa z dnia 30 marca 2001 r. o rolniczych badaniach rynkowych (Dz.U. 2015, poz. 1160 – tekst jednolity);
- rozporządzenie Ministra Rolnictwa i Rozwoju Wsi z dnia 8 marca 2021 r. w sprawie zbieranych danych rynkowych (Dz. U. z 2021 r., poz. 589).

Spis treści:

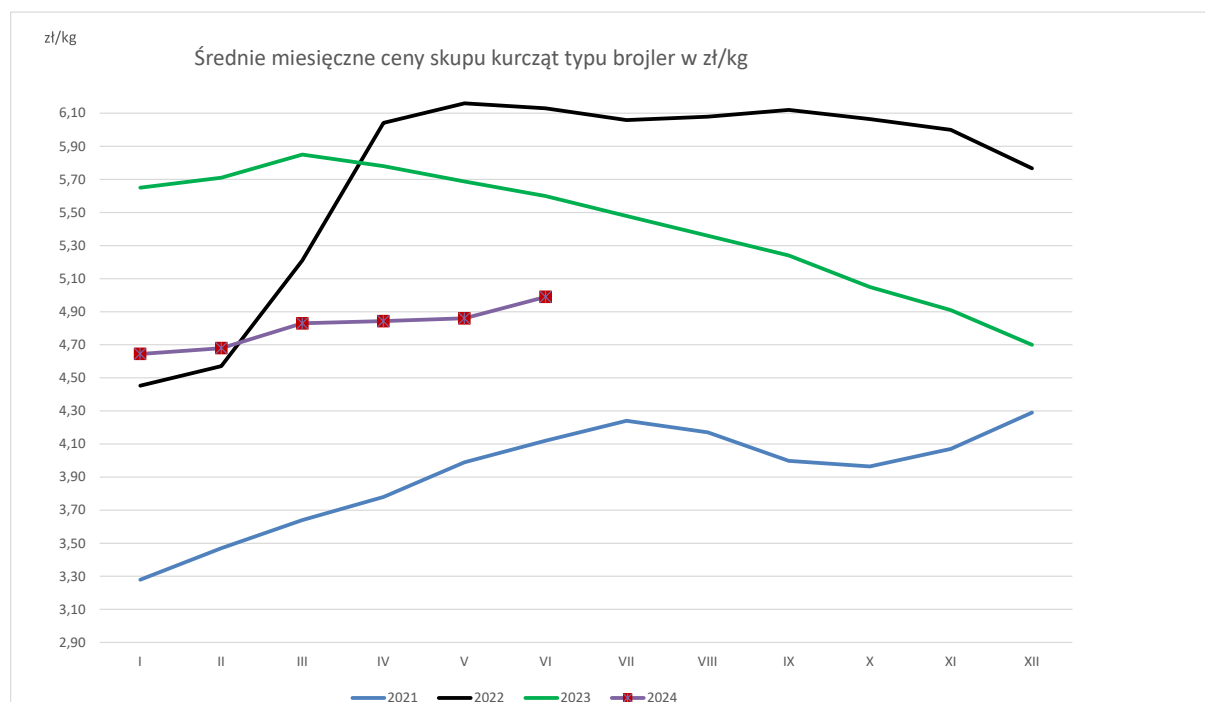
1. Ceny skupu drobiu rzeźnego w rzeźniach i zakładach drobiarskich.....	3
1.1 Ceny skupu w ujęciu tygodniowym.....	3
1.2 Ceny skupu w ujęciu miesięcznym.....	4
2. Ceny zakupu w sieciach handlowych.....	5
3. Ceny sprzedaży mięsa drobiowego z rzeźni i zakładów drobiarskich	6
3.1 Ceny sprzedaży w ujęciu tygodniowym.....	6
3.2 Ceny sprzedaży w ujęciu miesięcznym.....	7,8,9,10,11
4. Ceny sprzedaży tuszki z kurczaka 65% w krajach Unii.....	12
5. Handel zagraniczny mięsem drobiowym i drobiem żywym.....	13,14

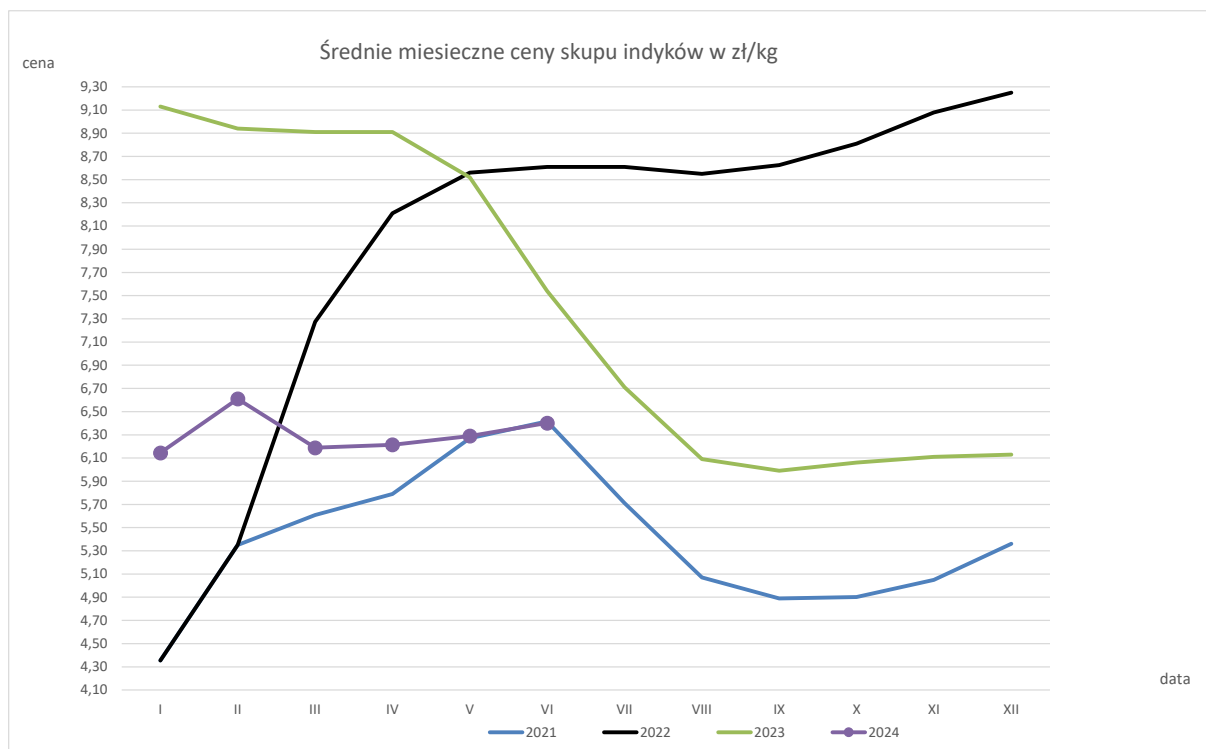
1.1 Ceny skupu drobiu rzeźnego w zakładach drobiarskich i rzeźniach

TOWAR	POLSKA			MAKROREGIONY*											
				PÓŁNOCNY			CENTRALNY			POŁUD-WSCHOD			ZACHODNI		
	14.07.2024	07.07.2024	Zmiana ceny [%]	14.07.2024	07.07.2024	Zmiana ceny [%]	14.07.2024	07.07.2024	Zmiana ceny [%]	14.07.2024	07.07.2024	Zmiana ceny [%]	14.07.2024	07.07.2024	Zmiana ceny [%]
kurczęta typu brojler	5 081	5 080	0,0	5 213	5 113	2,0	5 059	5 057	0,1	5 670	5 619	0,9	5 056	5 107	-1,0
indyry	6 612	6 581	0,5	6 574	6 551	0,4	nld	nld	-	--	--	--	6 690	6 658	0,5
indyckzi	6 331	6 382	-0,8	5 892	6 159	-4,3	nld	nld	-	nld	nld	-	6 493	6 480	0,2
kaczki typu brojler	5 621	5 622	0,0	--	--	--	5 631	5 627	0,1	--	--	--	nld	nld	-
gęsi typu brojler	--	--	--	--	--	--	--	--	--	--	--	--	--	--	--
gęsi tuczone	11 123	11 021	0,9	--	--	--	--	--	--	--	--	--	--	--	--
kury mięsne ze stad reprodukcyjnych,															



Regiony	KURCZĘTA				
	POLSKA	Północny	Centralny	Poł-wsch	Zachodni
I 2024	4,65	4,80	4,61	4,73	4,66
II 2024	4,68	4,79	4,64	5,29	4,68
III 2024	4,83	4,93	4,82	5,35	4,80
IV 2024	4,84	4,96	4,81	5,05	4,86
V 2024	4,86	4,83	4,86	5,33	4,87
VI 2024	4,99	5,07	4,98	5,42	4,95
			INDYKI		
	POLSKA	Północny	Centralny	Poł-wsch	Zachodni
I 2024	6,15	5,95	6,30	6,30	6,31
II 2024	6,16	5,97	6,27	6,30	6,32
IV 2024	6,19	5,95	6,32	6,40	6,35
IV 2024	6,21	5,88	6,33	6,47	6,45
V 2024	6,29	6,00	6,32	6,60	6,55
VI 2024	6,40	6,29	6,33	6,60	6,57

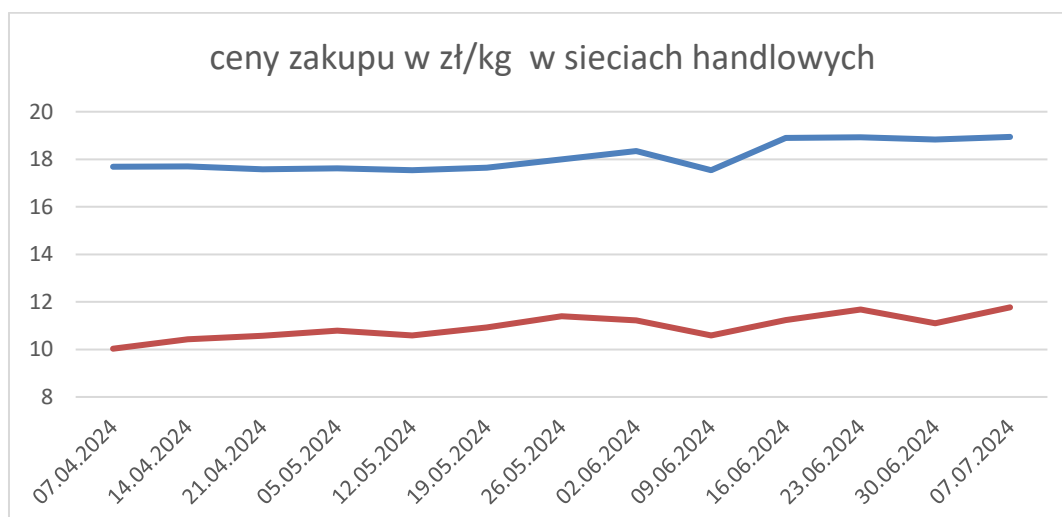




2. Ceny zakupu w sieciach handlowych

Średnia cena zakupu tuszek i filetów z kurczaka płacone przez podmioty handlu detalicznego w zł/kg
Tydzień 27 (1-7.07.2024)

Towar	CENA [zł/kg]			
	07.07.2024	30.06.2024	Zmiana tygodniowa	Zmiana tygodniowa
Tuszki kurcząt patroszonych 65% kl A	11,77	11,11	5,9%	↓
Filety z kurczaka	18,94	18,83	0,6%	↓



3. Ceny sprzedaży mięsa drobiowego

TOWAR	POLSKA			MAKROREGIONY*											
				PÓŁNOCNY			CENTRALNY			POŁUD-WSCHOD			ZACHODNI		
	14.07.2024	2024-07-07	Zmiana ceny [%]	14.07.2024	2024-07-07	Zmiana ceny [%]	14.07.2024	2024-07-07	Zmiana ceny [%]	14.07.2024	2024-07-07	Zmiana ceny [%]	14.07.2024	2024-07-07	Zmiana ceny [%]
tuszki kurcząt patroszonych 65% bez szyj	9 973	9 920	0,5	nld	nld	-	9 774	9 927	-1,5	--	--	--	10 317	9 897	4,2
tuszki kurcząt patroszonych 65% z szyjami	8 695	8 761	-0,8	8 972	9 079	-1,2	8 688	8 752	-0,7	8 625	8 698	-0,8	8 820	8 930	-1,2
tuszki indyków patroszonych 73%	14 252	15 092	-5,6	14 620	15 592	-6,2	nld	nld	--	--	--	--	14 091	14 385	-2,0
ćwiartki z kurczaka	7 009	6 856	2,2	7 080	7 031	0,7	7 097	6 940	2,3	6 623	6 573	0,8	6 836	6 677	2,4
skrzydła z kurczaka	7 983	7 693	3,8	8 589	8 476	1,3	8 064	7 659	5,3	6 595	6 587	0,1	6 527	6 591	-1,0
filety z piersi kurczaka	19 067	18 924	0,8	19 371	18 528	4,5	19 061	19 004	0,3	18 614	18 179	2,4	18 923	18 937	-0,1
nogi z kurczaka	8 519	8 529	-0,1	9 252	9 202	0,6	8 490	8 474	0,2	nld	nld	--	7 900	7 900	0,0
podudzia z kurczaka	8 161	8 018	1,8	7 954	7 696	3,4	8 300	8 200	1,2	8 839	8 904	-0,7	7 817	7 606	2,8
uda z kurczaka	9 349	9 208	1,5	9 381	9 402	-0,2	9 460	9 333	1,4	8 782	8 915	-1,5	8 814	8 726	1,0
filety z piersi indyka	19 905	20 130	-1,1	19 826	20 215	-1,9	nld	nld	--	nld	nld	--	20 065	20 150	-0,4
skrzydła z indyka	8 552	7 918	8,0	8 397	8 325	0,9	nld	nld	--	nld	nld	--	7 368	6 925	6,4
udźce z indyka	11 353	11 497	-1,3	11 144	11 196	-0,5	nld	nld	--	nld	nld	--	12 334	12 505	-1,4
podudzia z indyka	8 293	8 360	-0,8	8 830	9 029	-2,2	nld	nld	--	nld	nld	--	6 736	7 276	-7,4
wątroby z kurczaka	2 216	2 163	2,4	1 989	2 127	-6,5	1 927	1 855	3,9	6 853	6 680	2,6	2 459	2 357	4,3
wątroby z indyka	7 096	7 492	-5,3	7 063	7 831	-9,8	nld	nld	--	nld	nld	--	7 288	7 371	-1,1

Średnie ceny sprzedaży mięsa drobiowego (LUZEM) za okres: 8-14.07.2024
Cena [zł/tonę]

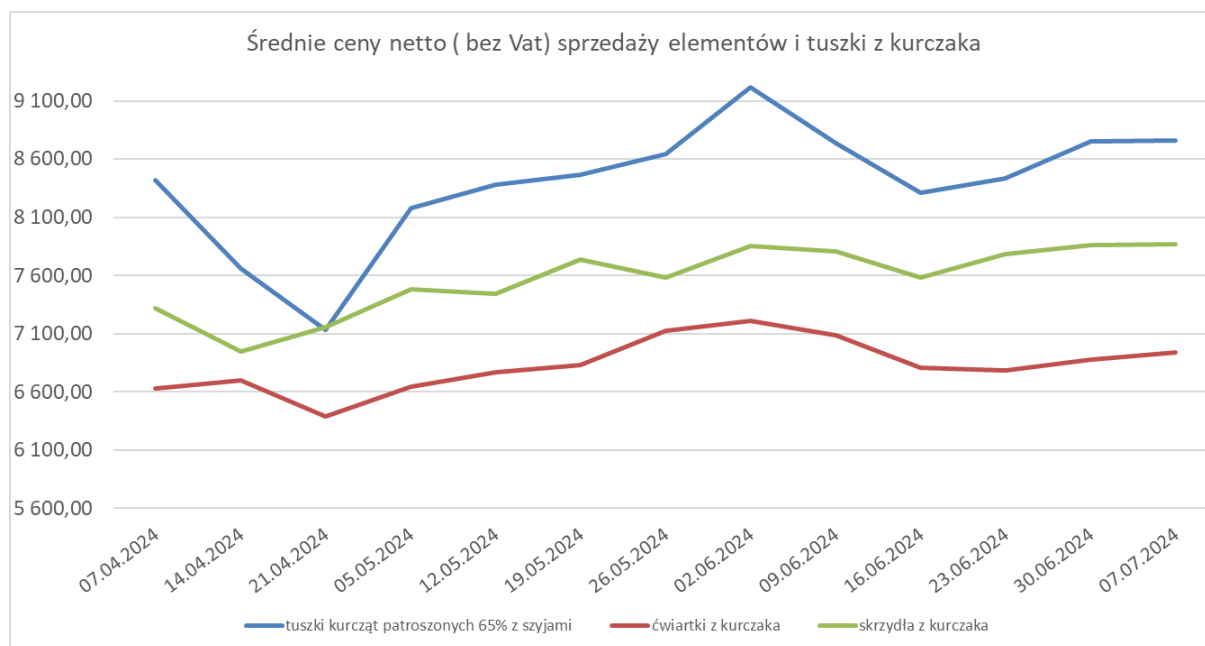
TOWAR	POLSKA			MAKROREGIONY*											
				PÓŁNOCNY			CENTRALNY			POŁUD-WSCHOD			ZACHODNI		
	14.07.2024	2024-07-07	Zmiana ceny [%]	14.07.2024	2024-07-07	Zmiana ceny [%]	14.07.2024	2024-07-07	Zmiana ceny [%]	14.07.2024	2024-07-07	Zmiana ceny [%]	14.07.2024	2024-07-07	Zmiana ceny [%]
tuszki kurcząt patroszonych 65% bez szyj	9 973	9 920	0,5	nld	nld	-	9 774	9 927	-1,5	--	--	--	10 317	9 897	4,2
tuszki kurcząt patroszonych 65% z szyjami	8 695	8 761	-0,8	8 972	9 079	-1,2	8 688	8 752	-0,7	8 625	8 698	-0,8	8 820	8 930	-1,2
tuszki indyków patroszonych 73%	14 252	15 092	-5,6	14 620	15 592	-6,2	nld	nld	--	--	--	--	14 091	14 385	-2,0
ćwiartki z kurczaka	7 009	6 856	2,2	7 080	7 031	0,7	7 097	6 940	2,3	6 623	6 573	0,8	6 836	6 677	2,4
skrzydła z kurczaka	7 983	7 693	3,8	8 589	8 476	1,3	8 064	7 659	5,3	6 595	6 587	0,1	6 527	6 591	-1,0
filety z piersi kurczaka	19 067	18 924	0,8	19 371	18 528	4,5	19 061	19 004	0,3	18 614	18 179	2,4	18 923	18 937	-0,1
nogi z kurczaka	8 519	8 529	-0,1	9 252	9 202	0,6	8 490	8 474	0,2	nld	nld	--	7 900	7 900	0,0
podudzia z kurczaka	8 161	8 018	1,8	7 954	7 696	3,4	8 300	8 200	1,2	8 839	8 904	-0,7	7 817	7 606	2,8
uda z kurczaka	9 349	9 208	1,5	9 381	9 402	-0,2	9 460	9 333	1,4	8 782	8 915	-1,5	8 814	8 726	1,0
filety z piersi indyka	19 905	20 130	-1,1	19 826	20 215	-1,9	nld	nld	--	nld	nld	--	20 065	20 150	-0,4
skrzydła z indyka	8 552	7 918	8,0	8 397	8 325	0,9	nld	nld	--	nld	nld	--	7 368	6 925	6,4
udźce z indyka	11 353	11 497	-1,3	11 144	11 196	-0,5	nld	nld	--	nld	nld	--	12 334	12 505	-1,4
podudzia z indyka	8 293	8 360	-0,8	8 830	9 029	-2,2	nld	nld	--	nld	nld	--	6 736	7 276	-7,4
wątroby z kurczaka	2 216	2 163	2,4	1 989	2 127	-6,5	1 927	1 855	3,9	6 853	6 680	2,6	2 459	2 357	4,3
wątroby z indyka	7 096	7 492	-5,3	7 063	7 831	-9,8	nld	nld	--	nld	nld	--	7 288	7 371	-1,1

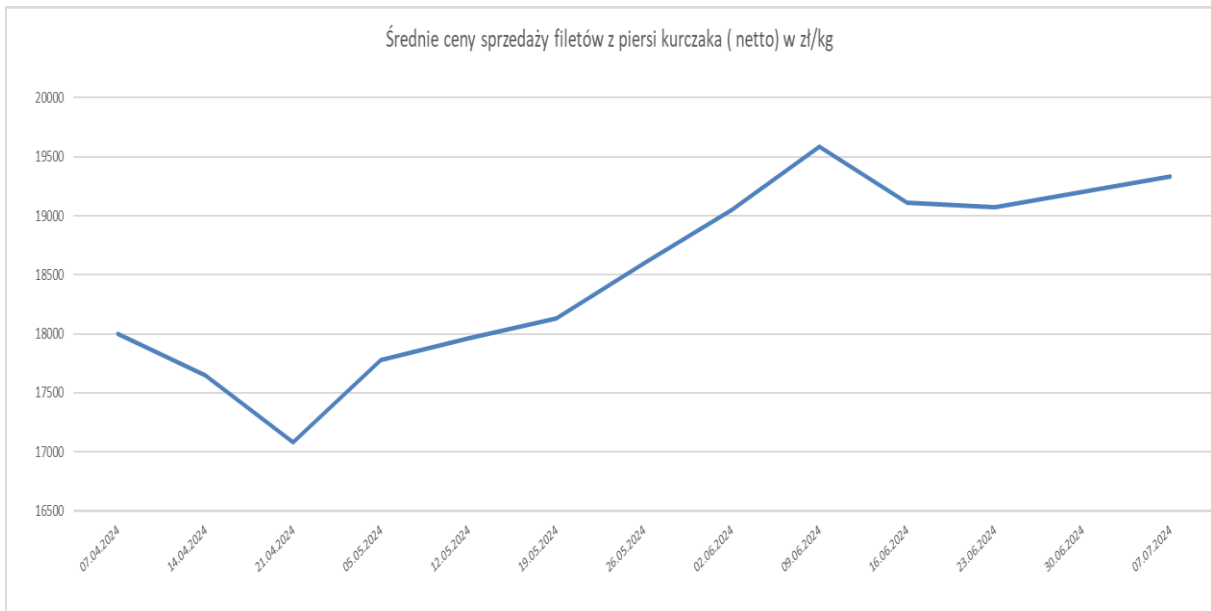
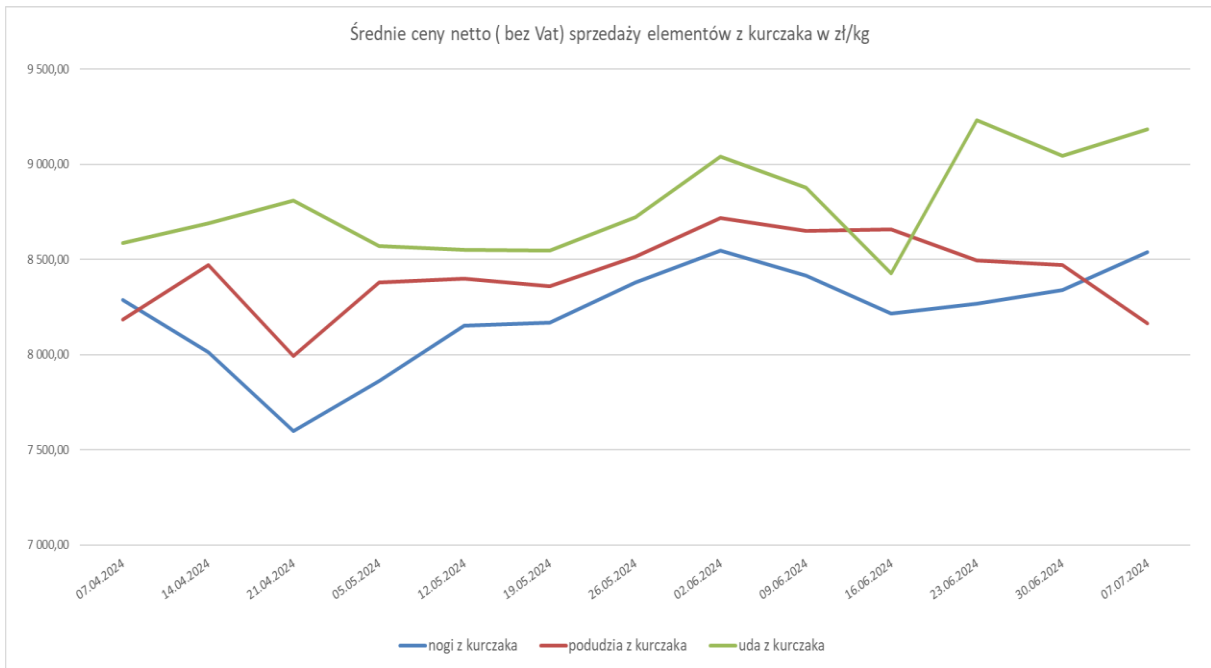
Ceny sprzedaży mięsa drobiowego w zł/tonę (KONFEKCYJOWANE) za okres: 8-14.07.2024

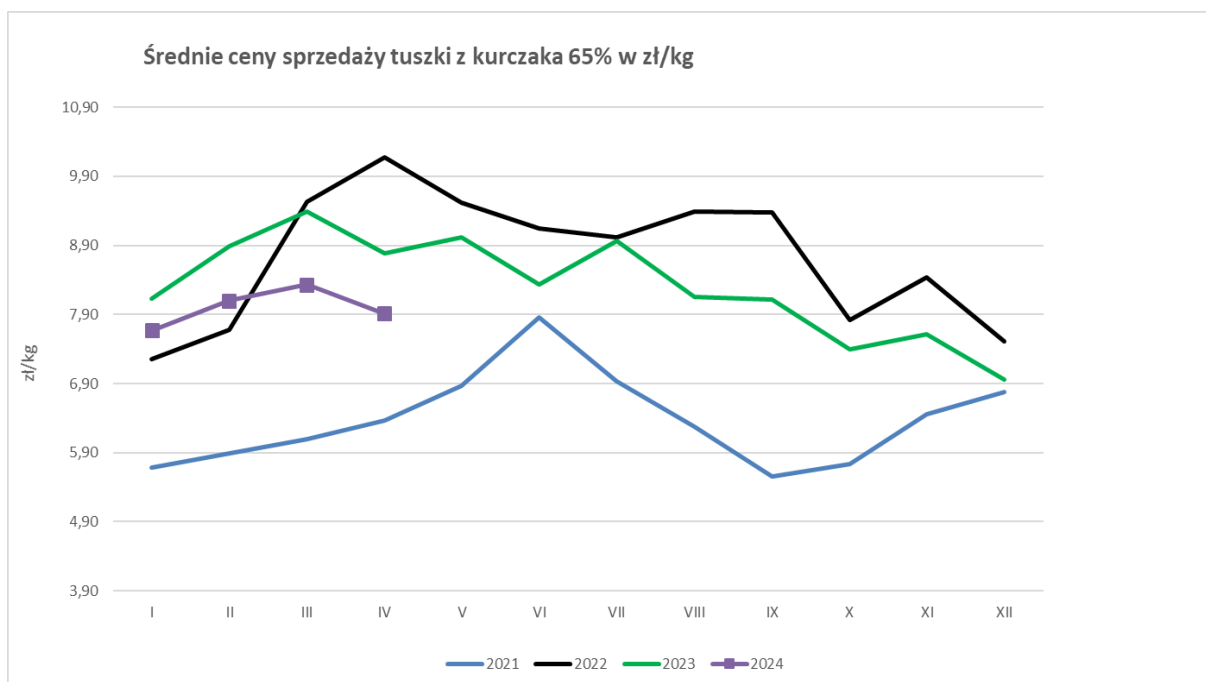
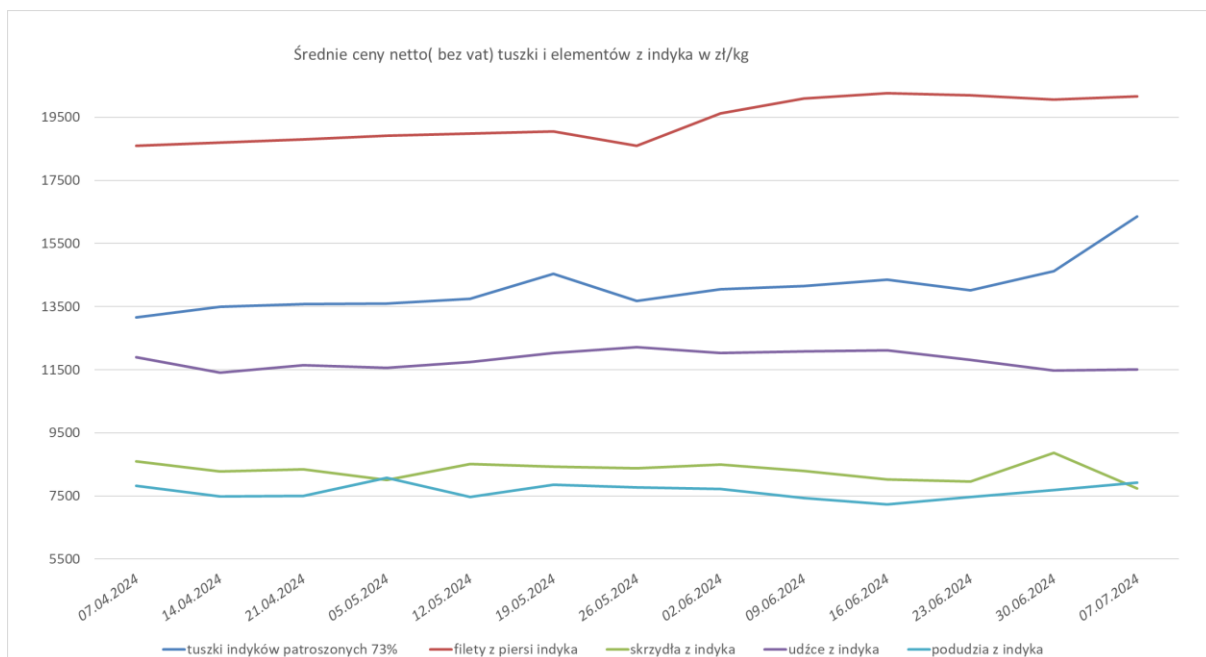
TOWAR	POLSKA			MAKROREGIONY*											
				PÓŁNOCNY			CENTRALNY			POŁUD-WSCHOD			ZACHODNI		
	14.07.2024	07.07.2024	Zmiana ceny [%]	14.07.2024	07.07.2024	Zmiana ceny [%]	14.07.2024	07.07.2024	Zmiana ceny [%]	14.07.2024	07.07.2024	Zmiana ceny [%]	14.07.2024	07.07.2024	Zmiana ceny [%]
tuszki kurcząt patroszonych 65% bez szyj	10 384	10 415	-0,3	--	--	--	10 431	10 467	-0,3	--	--	--	nld	nld	-
tuszki kurcząt patroszonych 65% z szyjami	8 599	8 663	-0,7	nld	nld	--	9 752	9 785	-0,3	--	--	--	8 770	8 820	-0,6
tuszki indyków patroszonych 73%	--	--	--	--	--	--	--	--	--	--	--	--	--	--	--
ćwiartki z kurczaka	7 604	7 599	0,1	nld	nld	--	7 568	7 585	-0,2	--	--	--	7 785	7 808	-0,3
skrzydła z kurczaka	8 956	8 724	2,7	--	--	--	8 970	8 684	3,3	--	--	--	8 893	8 900	-0,1
filety z piersi kurczaka	20 190	20 155	0,2	19 698	19 726	-0,1	20 288	20 290	0,0	--	--	--	20 198	20 337	-0,7
nogi z kurczaka	8 919	9 051	-1,4	--	--	--	9 105	9 158	-0,6	--	--	--	8 799	8 968	-1,9
podudzia z kurczaka	8 978	9 243	-2,9	nld	nld	--	9 009	9 247	-2,6	--	--	--	8 923	9 264	-3,7
uda z kurczaka	9 424	9 115	3,4	--	--	--	9 439	9 083	3,9	--	--	--	9 072	9 303	-2,5
filety z piersi indyka	19 549	20 348	-3,9	--	--	--	--	--	--	--	--	--	nld	nld	-
skrzydła z indyka	6 670	6 670	0,0	--	--	--	--	--	--	--	--	--	nld	nld	-
udźce z indyka	11 963	12 037	-0,6	--	--	--	--	--	--	--	--	--	nld	nld	-
podudzia z indyka	6 542	6 542	0,0	--	--	--	--	--	--	--	--	--	nld	nld	-
wątroby z kurczaka	4 234	3 943	7,4	--	--	--	3 798	3 694	2,8	--	--	--	5 029	5 043	-0,3
wątroby z indyka	7 168	7 232	-0,9	--	--	--	--	--	--	--	--	--	nld	nld	-

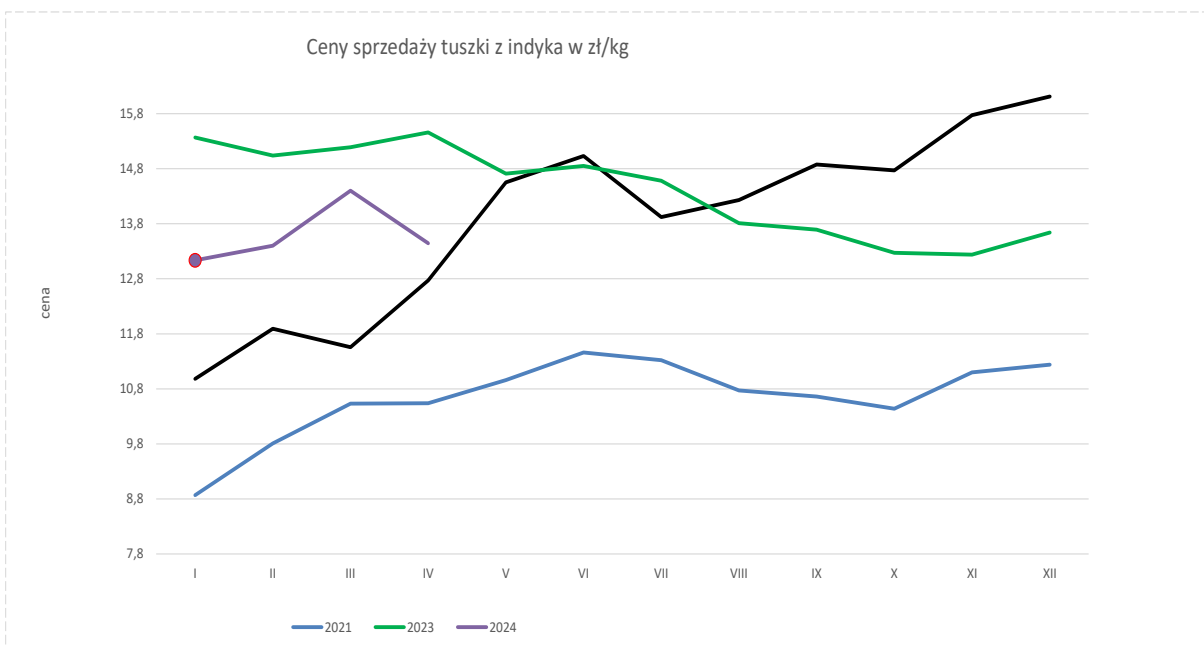
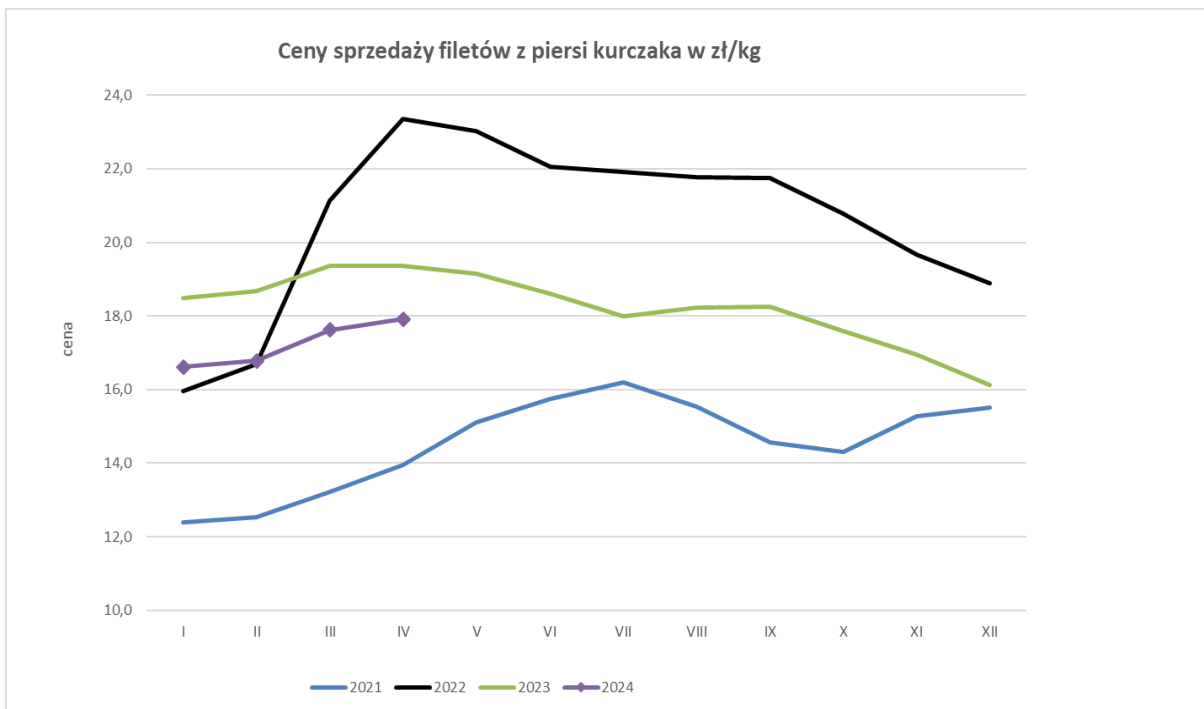
Średnie miesięczne ceny sprzedaży kurczaków i indyków (w zł/kg)
KURCZAKI

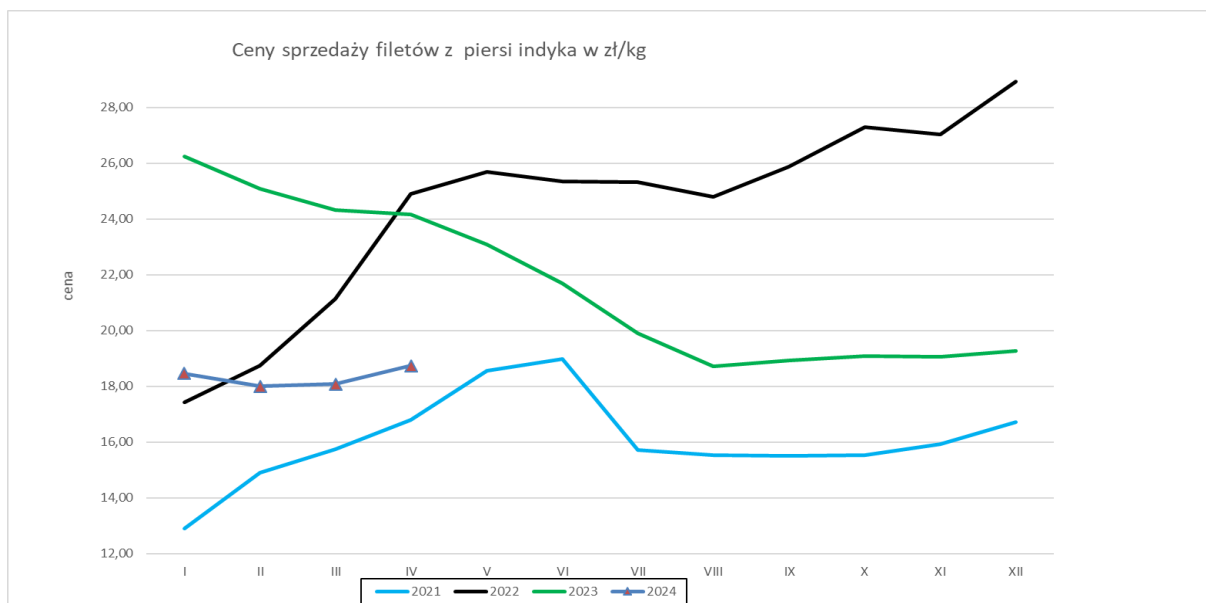
Miesiące/ Regiony	POLSKA	Północny	Centralny	Poł-wsch	Zachodni
I 2024	7,67	8,28	7,64	7,26	7,96
II 2024	8,10	8,33	8,07	7,88	8,52
III 2024	8,33	8,33	8,07	7,88	8,52
IV 2024	7,91	8,42	7,84	7,62	7,46
V 2024	8,78	8,91	8,74	8,69	9,31
VI 2024	8,70	8,74	8,67	8,40	9,28
INDYKI					
	POLSKA	Północny	Centralny	Poł-wsch	Zachodni
I 2024	13,14	n	n	n	n
II 2024	13,40	n	n	n	n
III 2024	14,40	n	n	n	n
IV 2024	13,44	n	n	n	n
V 2024	13,94	n	n	n	n
VI 2024	14,46	n	n	n	n











Porównanie aktualnych cen skupu i sprzedaży drobiu z zakładów drobiarskich (1-7.07.2024r) z cenami w analogicznym okresie 2023 i ubiegłym tygodniem i miesiącem

Towar	CENA [zł/kg]				Zmiana miesięczna	Zmiana tygodniowa	Zmiana roczna
	1-7-2024	30-6-2024	2-7-2023	2-6-2024			
Kurczęta typu brojler	5,08	5,02	5,57	4,92	3,4%	1,2%	-8,8%
Indory	6,58	6,60	7,13	6,31	4,3%	-0,3%	-7,7%
Indyczki	6,38	6,43	7,21	6,42	-0,6%	-0,8%	-11,5%
Kaczki typu brojler	5,62	5,63	7,68	5,60	0,4%	-0,1%	-26,8%
Tuszki kurcząt patroszonych 65% bez szyji	9,99	9,86	8,88	10,14	-1,5%	1,3%	12,5%
Tuszki kurcząt patroszonych 65% z szyjami	8,76	8,75	7,33	9,22	-5,0%	0,1%	19,5%
Ćwiartki z kurczaka	6,94	6,88	7,32	7,21	-3,7%	0,9%	-5,2%
Filety z piersi kurczaka	19,33	19,20	17,35	19,05	1,5%	0,7%	11,4%
Filety z piersi indyka	20,17	20,06	21,05	19,62	2,8%	0,5%	-4,2%
Skrzydła z indyka	7,73	8,86	10,13	8,50	-9,1%	-12,8%	-23,7%
Udźce z indyka	11,51	11,47	13,22	12,03	-4,3%	0,3%	-12,9%
Podudzia z indyka	7,93	7,69	8,71	7,73	2,6%	3,1%	-9,0%

SREDNIE CENA SPRZEDAŻY [zł/tonę]

ROK	STYCZEŃ	LUTY	MARZEC	KWIECIEŃ	MAJ	CZERWIEC	LIPIEC	SIERPIEŃ	WRZESIEŃ	PAŹDZIERNIK	LISTOPAD	GRUDZIEŃ
Ćwiartki z kurczaka												
2017	3365,8	3379,0	3519,6	3491,2	3475,5	3626,0	3654,8	3626,4	3563,3	3450,8	3436,7	3250,4
2018	3236,1	3323,0	3442,3	3302,7	3320,9	3407,5	3528,8	3625,9	3690,4	3475,4	3406,8	3187,8
2019	3271,5	3415,3	3658,8	3954,4	4026,7	4126,3	4261,4	4194,9	4128,2	3897,0	3801,0	3948,8
2020	3927,7	3875,9	4085,7	3172,6	3221,1	3563,6	3790,3	3330,5	3503,9	3064,5	3033,5	2962,5
2021	3621,0	3955,8	4202,4	4519,9	4880,2	5030,8	5047,0	4618,0	4188,9	4103,0	4802,2	5259,1
2022	5344,1	5776,6	7395,1	8085,0	7581,8	7352,2	7252,2	6958,4	6963,5	6424,7	6930,7	6479,9
2023	6507,9	7402,0	7707,8	7434,4	7664,7	7627,9	7107,4	6788,6	6509,0	6391,0	6611,6	6128,0
2024	6507,9	6686,6	6682,8	6683,4	7006,4	6944,3						
Filety z piersi kurczaka												
2018	13739,5	13984,2	14179,7	14506,9	15034,5	15693,5	15993,9	15799,3	15492,7	14249,3	13516,3	12881,8
2019	13156,5	13666,2	13976,1	14041,6	14092,2	13756,5	13844,4	13643,6	13445,4	12578,3	12284,0	12635,5
2020	12560,9	12841,9	13507,3	11613,3	11690,3	12053,0	12131,3	12132,4	12151,2	11234,9	10645,3	10633,9
2021	12398,9	12537,6	13223,0	13954,9	15123,5	15742,4	16200,9	15525,1	14570,2	14314,9	15284,3	1518,4
2022	15965,2	16695,6	21125,1	23363,2	23017,1	22048,5	21919,5	21774,5	21748,1	20776,6	19679,9	18887,0
2023	18485,1	18675,9	19352,9	19368,7	19151,6	18599,9	17987,3	18237,2	18263,5	17599,9	16945,7	16125,2
2024	18485,1	16775,4	17623,9	17910,6	18493,7	19532,7						
Nogi z kurczaka												
2018	5153,2	5160,1	5262,8	5072,9	5125,2	5805,7	5399,8	5433,5	5835,1	5574,5	5735,1	5576,3
2019	5617,1	5788,1	5972,0	5763,6	5989,8	6281,3	6252,9	5983,8	5897,1	5745,3	5457,0	5667,4
2020	5869,8	5469,2	5930,2	5130,2	4947,0	4854,8	5463,6	5022,0	5069,4	4822,4	5007,4	5120,6
2021	5592,4	5877,9	6399,8	7054,4	7244,5	7356,8	7728,7	7506,8	7097,3	6623,5	7010,3	7235,7
2022	7457,1	7998,4	9837,7	10838,3	10719,2	10310,9	10998,1	10898,1	10530,9	10182,7	9320,6	9149,0
2023	8764,6	8821,6	9472,2	8921,3	9660,7	9227,6	8535,33	8294,90	8412,60	7833,70	8004,88	7501,0
2024	7910,2	8320,9	8415,7	8921,3	8506,1	8602,2						
Podudzia z kurczaka												
2018	5015,8	5000,8	4938,1	5150,2	5331,6	5436,6	5282,5	5530,5	5399,4	5199,7	5140,1	5033,8
2019	4961,7	5117,3	5248,5	5395,4	5283,9	5454,2	5510,2	5542,3	5373,0	5253,5	5198,9	5305,2
2020	5356,8	5329,9	5583,9	4916,4	4772,1	5162,7	5206,1	4890,0	4862,9	4713,4	4703,2	4736,7
2021	5229,3	5622,4	5739,5	6095,4	6543,5	6764,5	6758,2	6257,6	6257,6	5629,4	6089,2	6336,3
2022	6721,5	6833,9	8301,2	9502,5	9253,9	8966,8	9560,5	8984,0	8925,8	8443,2	8458,4	8223,5
2023	8475,0	8720,8	9280,7	9215,7	9070,0	8831,7	8834,1	8723,0	8392,5	8212,1	8248,7	8169,0
2024	8275,3	8145,4	8264,1	8361,1	8648,2	8648,2						
Uda z kurczaka												
2018	5405,1	5357,4	5391,8	5513,5	5563,3	5597,9	5718,8	5841,3	5959,3	5635,6	5663,9	5630,7
2019	5416,8	5572,8	5706,1	5744,9	5715,8	5736,8	5748,4	5791,9	5776,4	5594,4	5481,3	5556,6
2020	5637,9	5545,5	5686,5	5033,9	4995,4	5270,3	5393,5	5485,7	5198,3	4913,1	4788,9	4978,0
2021	5263,7	5295,6	5520,9	6312,1	6910,7	7035,9	7032,0	6952,5	6782,3	6637,5	6895,8	7012,4
2022	7136,3	7698,7	9358,7	10733,5	10799,3	10337,1	10134,4	10137,2	10137,2	10025,9	9633,2	9541,9
2023	9499,2	9585,1	9337,0	9769,4	9319,4	10161,8	10142,0	9921,4	9908,7	9689,8	9567,2	9225,8
2024	9163,5	9195,5	8748,5	8862,2	8913,4	8733,5						
Filety z piersi indyka												
2018	16041,1	15026,6	14804,7	14741,7	15421,0	16528,6	16502,1	16394,6	17543,7	18032,3	17792,9	17789,6
2019	17100,2	16872,6	17434,4	18087,6	18712,8	19354,5	19781,5	20602,5	21365,9	21217,0	20679,7	20254,7
2020	19616,4	18801,5	18583,0	16001,0	13974,6	13390,9	13025,9	12249,9	12391,1	12197,5	12006,6	12271,4
2021	12891,3	14899,2	15743,3	16789,8	18554,7	18986,1	17101,9	15723,8	14928,6	15520,7	15927,4	16708,1
2022	17434,1	18736,2	21147,2	24909,8	25698,6	25339,9	25316,1	24813,1	25877,6	27302,5	27032,6	28920,1
2023	26250,2	25077,9	24276,4	24172,4	23084,7	21679,0	19893,6	18705,9	18922,3	19083,7	19072,0	19261,3
2024	18452,8	18004,6	18083,0	18732,1	19037,7	19972,2						
Udźce z indyka												
2018	8900,2	8649,6	8886,4	8750,6	8873,1	8730,3	8332,8	8290,3	9008,9	9286,7	9250,8	9414,9
2019	9346,8	9680,9	9898,5	10076,7	10018,1	9894,7	10062,5	9461,2	10280,3	10299,0	10419,0	10426,8
2020	10313,6	10126,9	10425,2	8902,5	7618,7	7488,6	7222,8	6847,9	7019,0	7717,8	7710,2	7538,2
2021	8343,6	10043,2	10759,7	11109,4	12174,0	12034,3	10981,9	10317,2	9531,7	10302,4	10972,4	11347,9
2022	12357,4	14476,0	16590,7	18448,1	18338,6	17672,3	17109,0	16776,6	17018,1	17600,0	17639,0	17772,6
2023	17761,4	17114,6	16862,3	17176,1	16044,5	14317,1	11623,7	10033,8	10209,0	10590,2	10684,7	10438,3
2024	11201,4	11290,0	11166,9	11641,5	12034,4	11908,5						
Podudzia z indyka												
2018	4694,7	4484,7	4499,5	4478,4	4553,7	4593,5	4627,0	4529,0	4968,1	5157,6	5046,3	4971,1
2019	5176,5	5236,1	5306,0	5436,6	5606,2	5592,9	5572,4	5591,3	5748,6	5772,6	5679,0	5706,1
2020	5562,3	5579,7	5753,7	5457,3	5014,7	4826,4	4513,5	4113,1	4237,0	4339,4	4505,8	4386,4
2021	4887,6	5749,0	6048,7	6224,2	6880,7	6835,5	6273,0	5937,2	5560,6	5667,0	6021,5	5964,8
2022	6899,4	7870,4	8963,8	9696,8	9874,4	9671,1	10134,4	10492,7	9801,3	10206,2	10469,7	10415,6
2023	10416,5	10369,1	10459,4	10272,8	9718,9	8884,2	7465,6	8723,0	8343,4	6677,8	6878,9	6606,8
2024	6681,4	6930,3	7365,1	7467,5	7607,3	7391,2						

Miesięczne ceny tuszek z kurcząt (65%) w UE (za 100kg)

Miesięczne ceny tuszek z kurcząt (65%) w UE (za 100kg)

MN/100 KG		2023												change - 1 year	
		marzec	kwiecień	maj	czerwiec	lipiec	sierpień	wrzesień	październik	listopad	grudzień	styczeń	lutyc		marzec
Belgium	EUR	242,65	244,54	244,54	241,90	235,49	232,57	238,85	238,17	228,44	223,72	225,59	229,67	235,24	-3,1%
Bulgaria	EUR	218,63	219,35	217,67	217,61	213,40	210,58	206,51	197,26	195,36	195,33	200,43	196,33	211,30	-3,4%
Bulgaria	BGN	427,60	429,01	425,73	425,60	417,36	411,84	403,89	385,80	382,09	382,03	391,99	383,99	413,26	-3,4%
Czechia	EUR	257,21	258,45	248,46	244,71	241,12	236,27	234,04	231,36	232,04	234,80	233,06	229,01	231,16	-10,1%
Czechia	CZK	6092,89	6060,87	5860,21	5799,46	5760,32	5695,34	5702,02	5685,39	5681,80	5747,70	5760,29	5771,88	5847,40	-4,0%
Germany	EUR	403,94	407,00	410,10	409,73	409,00	409,58	410,87	417,19	419,00	419,00	421,32	422,00	422,90	4,7%
Ireland	EUR	254,98	251,35	250,88	250,43	250,43	249,72	248,56	246,37	240,49	250,90	260,80	260,59	262,09	2,8%
Greece	EUR	310,57	311,31	309,01	278,00	310,33	310,95	313,62	315,23	313,35	331,08	327,61	318,11	317,40	2,2%
Spain	EUR	210,40	239,54	249,46	259,70	250,08	236,09	238,77	241,58	240,83	242,00	237,77	222,18	214,87	+2,1%
France	EUR	300,00	300,00	300,00	300,00	300,00	300,00	300,00	300,00	300,00	300,00	300,00	300,00	300,00	+0,0%
Croatia	EUR	256,45	255,90	256,19	256,93	255,74	254,81	253,95	252,24	254,52	256,17	255,25	254,65	254,89	-0,6%
Croatia	HRK	1932,75	1928,59	1930,80	1936,38	1927,40	1920,35	1913,91	1901,02	1918,18	1930,64	1923,72	1919,20	1921,01	-0,6%
Italy	EUR	297,10	314,23	333,45	339,37	335,58	331,26	331,90	319,06	314,10	313,00	283,06	268,52	272,32	-8,3%
Cyprus	EUR	247,67	251,44	245,26	244,36	245,24	251,08	245,37	246,10	245,68	245,85	245,81	245,81	245,81	-0,7%
Lithuania	EUR	228,34	231,33	229,89	235,74	236,59	233,49	224,20	222,57	201,97	226,15	223,01	227,39	228,22	-0,1%
Hungary	EUR	251,05	258,63	262,71	263,63	254,48	245,52	241,62	240,26	244,31	238,97	238,86	231,00	228,34	-9,0%
Hungary	HUF	96691,50	97228,12	97895,13	97727,02	96394,43	94549,17	93201,96	92650,93	92652,44	91211,51	91150,78	89622,74	90112,69	-6,8%
Malta	EUR	282,79	280,78	283,33	283,33	284,19	286,24	283,33	283,33	283,33	283,33	283,98	290,00	280,97	-0,6%
Austria	EUR	371,68	372,12	364,89	357,23	350,39	348,38	353,60	342,15	344,78	348,15	344,92	342,49	341,03	-8,2%
Poland	EUR	200,69	190,68	202,79	190,26	198,74	183,28	176,89	165,82	173,17	163,92	176,82	186,11	193,49	-3,6%
Poland	PLN	941,74	885,18	920,30	849,69	883,79	816,66	811,65	749,82	763,05	710,59	771,20	805,51	833,51	-11,5%
Portugal	EUR	228,79	235,83	249,11	251,67	248,06	247,50	247,50	247,50	247,50	247,50	242,50	239,66	235,00	+2,7%
Romania	EUR	213,85	214,07	213,26	213,89	214,88	212,06	210,74	208,93	208,88	210,49	215,42	210,84	210,36	-1,6%
Romania	RON	1053,11	1057,11	1054,89	1060,85	1062,32	1047,96	1045,99	1038,08	1038,13	1046,31	1071,69	1048,95	1045,67	-0,7%
Slovenia	EUR	317,51	313,92	307,07	305,69	305,22	299,29	305,63	303,37	295,74	305,70	299,46	294,63	290,77	-8,4%
Slovakia	EUR	247,51	247,86	246,43	252,55	248,84	246,87	245,95	250,63	244,26	238,91	236,29	235,88	237,06	-4,2%
Finland	EUR	339,43	338,30	336,56	336,97	337,10	336,53	335,27	337,57	339,34	338,90	338,31	336,10	308,57	-9,1%
Sweden	EUR	316,99	322,46	327,27	306,62	309,50	299,86	289,14	298,62	309,33	324,44	314,35	326,86	313,60	-1,1%
Sweden	SEK	3556,55	3655,73	3716,84	3574,03	3605,35	3540,55	3426,77	3475,23	3578,03	3634,23	3543,52	3678,48	3544,90	-0,3%
EU	EUR	269,61	274,38	281,10	279,48	278,33	271,29	270,35	267,51	268,36	267,26	266,30	264,07	264,77	-1,8%

6. Polski eksport, import mięsa drobiowego i podrobów (0207) i drobiu żywego (0105) za I–IV 2024r

Mięso drobiowe - kod CN 0207

WAŻNIEJSZE KRAJE

EKSPORT							
I-IV 2023r				I-IV 2024r			
Kraj	Wartość [tys. EUR]	Wartość [tys. PLN]	Wolumen [tony]	Kraj	Wartość [tys. EUR]	Wartość [tys. PLN]	Wolumen [tony]
OGÓLEM	1 345 054	6 330 848	521 547	OGÓLEM	1 357 224	5 885 820	584 984
Niemcy	278 577	1 311 276	90 496	Niemcy	261 797	1 135 284	95 116
Wielka Brytania	190 176	895 067	52 980	Wielka Brytan	204 715	887 646	60 340
Francja	166 865	785 311	52 683	Francja	179 980	780 561	61 512
Holandia	145 812	686 435	62 237	Holandia	126 656	549 250	55 111
Republika Czes	71 884	338 294	26 080	Republika Cze	81 890	355 154	30 345
Hiszpania	68 140	320 838	20 113	Hiszpania	57 063	247 421	20 132
Słowacja	44 208	208 061	18 978	Słowacja	38 115	165 309	14 992
Belgia	41 500	195 359	13 014	Belgia	36 338	157 562	12 636
Węgry	30 023	141 117	11 901	Litwa	24 941	108 113	11 774
Irlandia	28 267	133 092	7 183	Irlandia	24 846	107 745	6 709
Litwa	25 917	122 016	11 066	Włochy	22 664	98 287	9 665
Dania	21 365	100 599	6 844	Kongo (d.Zair)	22 257	96 787	21 651
Rumunia	19 393	91 361	7 929	Węgry	22 052	95 624	9 645
Włochy	18 988	89 345	7 488	Wietnam	21 460	93 083	19 641
Kongo (d.Zair)	17 819	83 527	13 145	Dania	18 661	80 953	6 907
Austria	17 590	82 785	5 405	Łotwa	17 546	76 069	7 744

dane wstępne

Mięso drobiowe - kod CN 0207

WAŻNIEJSZE KRAJE

IMPORT							
I-IV 2023r				I-IV 2024r			
Kraj	Wartość [tys. EUR]	Wartość [tys. PLN]	Wolumen [tony]	Kraj	Wartość [tys. EUR]	Wartość [tys. PLN]	Wolumen [tony]
OGÓLEM	43 525	204 980	24 705	OGÓLEM	29 022	125 920	15 455
Ukraina	21 556	101 580	12 107	Niemcy	7 034	30 521	5 824
Niemcy	7 222	33 977	6 569	Węgry	5 949	25 812	3 141
Holandia	4 057	19 095	1 617	Holandia	5 188	22 497	1 576
Włochy	2 596	12 230	1 336	Włochy	3 639	15 776	2 000
Brazylia	1 991	9 378	431	Słowacja	2 069	8 979	742
Słowacja	1 613	7 606	428	Brazylia	912	3 957	245
Francja	1 078	5 059	253	Rumunia	765	3 336	376
Węgry	966	4 541	718	Ukraina	565	2 447	279
Hiszpania	674	3 178	393	Tajlandia	549	2 381	149
Tajlandia	535	2 508	120	Francja	502	2 183	123
Dania	369	1 745	165	Chorwacja	389	1 696	296
Finlandia	187	878	68	Hiszpania	359	1 552	206
Luksemburg	124	583	32	Republika Cz	232	1 006	53
Rumunia	116	548	137	Wielka Bryta	171	743	142
Chiny	112	530	11	Dania	149	645	25
Belgia	112	528	145	Chiny	127	553	18

dane wstępne

drób żywy - kod CN 0105

WAŻNIEJSZE KRAJE

EKSPORT							
I-IV 2023r				I-IV 2024r			
Kraj	Wartość [tys. EUR]	Wartość [tys. PLN]	Wolumen [tony]	Kraj	Wartość [tys. EUR]	Wartość [tys. PLN]	Wolumen [tony]
OGÓLEM	24 526	115 526	9 718	OGÓLEM	20 934	90 830	7 727
Niemcy	15 817	74 549	8 729	Niemcy	10 454	45 402	6 798
Ukraina	4 240	19 957	359	Ukraina	5 343	23 168	446
Litwa	2 233	10 497	275	Litwa	2 511	10 886	295
Białoruś	852	4 006	67	Białoruś	1 137	4 928	75
Węgry	603	2 840	15	Węgry	959	4 153	28
Holandia	180	842	159	Republika Cze	267	1 153	10
Republika Czes	172	812	7	Estonia	165	712	69
Estonia	154	722	99	Słowacja	74	323	4
Rumunia	101	474	5	Rumunia	15	65	1
Tanzania	68	325	1	Wietnam	5	21	0
Egipt	46	218	1	Austria	4	16	0
Dania	33	153	1	Łotwa	1	4	0
Austria	10	47	0				

dane wstępne

drób żywy - kod CN 0105

WAŻNIEJSZE KRAJE

IMPORT							
I-IV 2023r				I-IV 2024r			
Kraj	Wartość [tys. EUR]	Wartość [tys. PLN]	Wolumen [tony]	Kraj	Wartość [tys. EUR]	Wartość [tys. PLN]	Wolumen [tony]
OGÓLEM	85 998	404 722	52 527	OGÓLEM	82 361	357 124	50 544
Litwa	11 862	55 787	9 806	Niemcy	15 360	66 618	7 232
Holandia	11 846	55 785	4 664	Republika Cze	11 740	50 863	8 359
Niemcy	11 351	53 374	5 247	Holandia	11 240	48 790	5 322
Węgry	10 351	48 757	6 876	Litwa	10 885	47 228	9 668
Republika Cze	10 325	48 588	8 161	Dania	6 801	29 493	566
Austria	8 237	38 820	3 429	Węgry	6 179	26 768	5 811
Dania	5 862	27 564	526	Austria	5 478	23 741	3 084
Słowacja	5 382	25 320	5 931	Słowacja	5 055	21 931	5 444
Francja	3 877	18 249	754	Wielka Brytani	4 097	17 733	29
Wielka Brytani	1 570	7 393	3	Francja	1 991	8 626	894
Hiszpania	961	4 535	184	Belgia	1 556	6 758	124
Rumunia	910	4 267	3 621	Rumunia	553	2 405	1 740
Belgia	905	4 254	109	Szwecja	332	1 433	678
Kanada	598	2 813	3	Włochy	311	1 351	255

dane wstępne

Polski eksport, import mięsa drobiowego i podrobów (0207) i drobiu żywego (0105) za 2022r
 dane ostateczne

Mięso drobiowe - kod CN 0207

WAŻNIEJSZE KRAJE

EKSPORT							
2021r				2022r			
Kraj	Wartość [tys. EUR]	Wartość [tys. PLN]	Wolumen [tony]	Kraj	Wartość [tys. EUR]	Wartość [tys. PLN]	Wolumen [tony]
OGÓLEM	2 731 953	12 484 092	1 481 531	OGÓLEM	4 296 892	20 108 479	1 592 257
Niemcy	595 598	2 722 703	247 329	Niemcy	999 974	4 684 094	287 663
Wielka Brytania	378 880	1 733 082	141 132	Wielka Brytania	605 562	2 833 927	159 562
Francja	294 783	1 346 436	122 091	Francja	492 961	2 305 605	147 553
Holandia	271 533	1 239 955	141 476	Holandia	431 833	2 018 181	157 076
Republika Czeska	149 311	681 995	70 702	Republika Czeska	215 683	1 008 939	73 310
Hiszpania	101 849	465 069	42 921	Hiszpania	196 266	918 891	56 359
Słowacja	86 563	395 160	45 610	Belgia	128 562	600 933	45 321
Belgia	84 122	384 251	43 361	Słowacja	123 857	578 749	47 262
Ghana	71 680	327 183	73 948	Irlandia	97 515	456 229	23 250
Węgry	64 407	294 399	28 622	Litwa	82 279	384 577	33 343
Irlandia	61 835	282 777	19 999	Włochy	78 491	366 601	26 997
Rumunia	60 662	277 049	35 938	Kongo (d.Zair)	76 933	362 702	59 167
Litwa	58 740	268 150	34 581	Węgry	76 639	357 639	29 426
Kongo (d.Zair)	49 684	227 488	54 750	Rumunia	68 342	318 675	27 238
Austria	37 719	172 310	14 535	Dania	56 513	265 586	16 987
Ukraina	36 000	164 461	98 842	Austria	53 689	250 942	16 114

Mięso drobiowe - kod CN 0207

WAŻNIEJSZE KRAJE

IMPORT							
2021r				2022r			
Kraj	Wartość [tys. EUR]	Wartość [tys. PLN]	Wolumen [tony]	Kraj	Wartość [tys. EUR]	Wartość [tys. PLN]	Wolumen [tony]
OGÓLEM	106 485	486 452	77 632	OGÓLEM	120 851	565 166	71 480
Niemcy	39 469	179 948	30 751	Ukraina	44 620	209 981	21 320
Ukraina	25 594	117 246	13 225	Niemcy	30 699	142 846	26 227
Włochy	6 108	27 899	4 740	Holandia	8 516	39 801	3 799
Holandia	5 287	24 096	3 932	Węgry	7 816	36 561	5 874
Węgry	4 553	20 847	5 616	Włochy	6 926	32 436	3 227
Francja	4 416	20 199	2 504	Francja	4 338	20 053	1 611
Dania	4 294	19 645	5 088	Tajlandia	3 250	15 050	984
Hiszpania	3 484	15 900	1 851	Brazylia	2 703	12 665	708
Republika Czeska	3 324	15 169	2 140	Słowacja	2 645	12 295	718
Tajlandia	3 087	14 127	1 393	Dania	2 046	9 519	2 348
Belgia	1 346	6 136	1 916	Hiszpania	1 834	8 569	1 013
Słowacja	1 081	4 948	769	Belgia	1 320	6 081	1 214
Brazylia	1 009	4 599	416	Republika Czeska	1 138	5 288	440
Szwecja	561	2 571	553	Litwa	652	3 048	514
Wielka Brytania	529	2 410	626	Wielka Brytania	632	2 921	420
Cypr	515	2 358	560	Luksemburg	526	2 467	141

drób żywy - kod CN 0105

WAŻNIEJSZE KRAJE

EKSPORT							
2021r				2022r			
Kraj	Wartość [tys. EUR]	Wartość [tys. PLN]	Wolumen [tony]	Kraj	Wartość [tys. EUR]	Wartość [tys. PLN]	Wolumen [tony]
OGÓLEM	70 463	321 870	37 682	OGÓLEM	74 931	349 627	32 126
Niemcy	45 755	209 071	30 479	Niemcy	48 490	225 731	27 400
Ukraina	12 184	55 640	1 535	Ukraina	9 476	44 370	988
Litwa	4 881	22 365	1 079	Litwa	8 529	39 952	1 441
Holandia	3 723	16 949	3 829	Węgry	2 166	10 116	129
Łotwa	1 352	6 149	461	Białoruś	1 981	9 274	176
Słowacja	943	4 287	137	Holandia	1 378	6 458	1 640
Rumunia	596	2 725	71	Łotwa	859	4 047	241
Węgry	592	2 697	68	Francja	768	3 653	31
Republika Czeska	348	1 586	17	Republika Czeska	347	1 626	24
Białoruś	30	135	1	Portugalia	246	1 163	7
Austria	26	118	1	Włochy	195	919	24
Francja	17	78	1	Słowacja	182	855	11
Estonia	15	68	4	Albania	109	512	5

drób żywy - kod CN 0105

WAŻNIEJSZE KRAJE

IMPORT							
2021r				2022r			
Kraj	Wartość [tys. EUR]	Wartość [tys. PLN]	Wolumen [tony]	Kraj	Wartość [tys. EUR]	Wartość [tys. PLN]	Wolumen [tony]
OGÓLEM	163 922	748 123	129 429	OGÓLEM	236 846	1 108 860	166 550
Holandia	38 280	174 670	32 325	Holandia	43 869	205 111	29 443
Niemcy	29 542	134 796	14 457	Węgry	31 316	146 403	22 768
Węgry	22 712	103 707	23 151	Republika Czeska	31 172	146 189	25 686
Republika Czeska	18 332	83 629	17 656	Niemcy	28 989	135 220	16 788
Słowacja	10 646	48 697	17 857	Litwa	22 619	106 438	26 489
Dania	10 544	48 101	1 277	Słowacja	20 214	94 564	22 665
Francja	10 272	46 908	3 250	Dania	16 235	76 074	1 603
Wielka Brytania	6 615	30 178	336	Austria	14 483	68 418	6 116
Litwa	6 107	27 781	8 463	Wielka Brytania	10 214	47 541	114
Austria	4 921	22 509	330	Francja	6 631	30 991	2 320
Belgia	1 756	8 009	858	Hiszpania	2 649	12 315	1 011
Szwecja	1 088	4 959	2 899	Belgia	2 010	9 354	704
Portugalia	1 021	4 658	1 425	Portugalia	1 888	8 794	1 802
Łotwa	785	3 587	3 148	Włochy	1 204	5 637	1 751

REGIONY:

Północny :Woj.: pomorskie, warmińsko – mazurskie, podlaskie, kujawsko – pomorskie.

Centralny : Woj.: mazowieckie, łódzkie.

Południowo-Wschodni: Woj.: lubelskie, świętokrzyskie, podkarpackie, małopolskie, śląskie.

Zachodni: Woj.: opolskie, dolnośląskie, wielkopolskie, lubuskie, zachodnio-pomorskie.