



ZINTEGROWANY SYSTEM ROLNICZEJ INFORMACJI RYNKOWEJ

RYNEK ROŚLIN OLEISTYCH

NR 44/2024

07.11.2024 r.

Notowania za okres: 28.10 – 03.11.2024 r.

Biuletyn tygodniowy.

Informacje zamieszczane w niniejszym biuletynie przekazywane są przez podmioty włączone do Zintegrowanego Systemu Rolniczej Informacji Rynkowej (ZSRIR).

Podstawy prawne:

- ustawa z dnia 30 marca 2001 r. o rolniczych badaniach rynkowych (Dz.U. 2015, poz. 1160 – tekst jednolity);
- rozporządzenie Ministra Rolnictwa i Rozwoju Wsi z dnia 8 marca 2021 r. w sprawie zbieranych danych rynkowych (Dz. U. z 2021 r., poz. 589).

Spis treści

1.1. Średnie ceny zakupu nasion rzepaku	3
1.2. Średnie ceny sprzedaży oleju rzepakowego rafinowanego	3
1.3 Średnie ceny sprzedaży oleju rzepakowego surowego	4
1.4 Średnie ceny sprzedaży śruty rzepakowej	5
1.5. Handel zagraniczny	6

Ceny zakupu i sprzedaży nie zawierają podatku VAT.

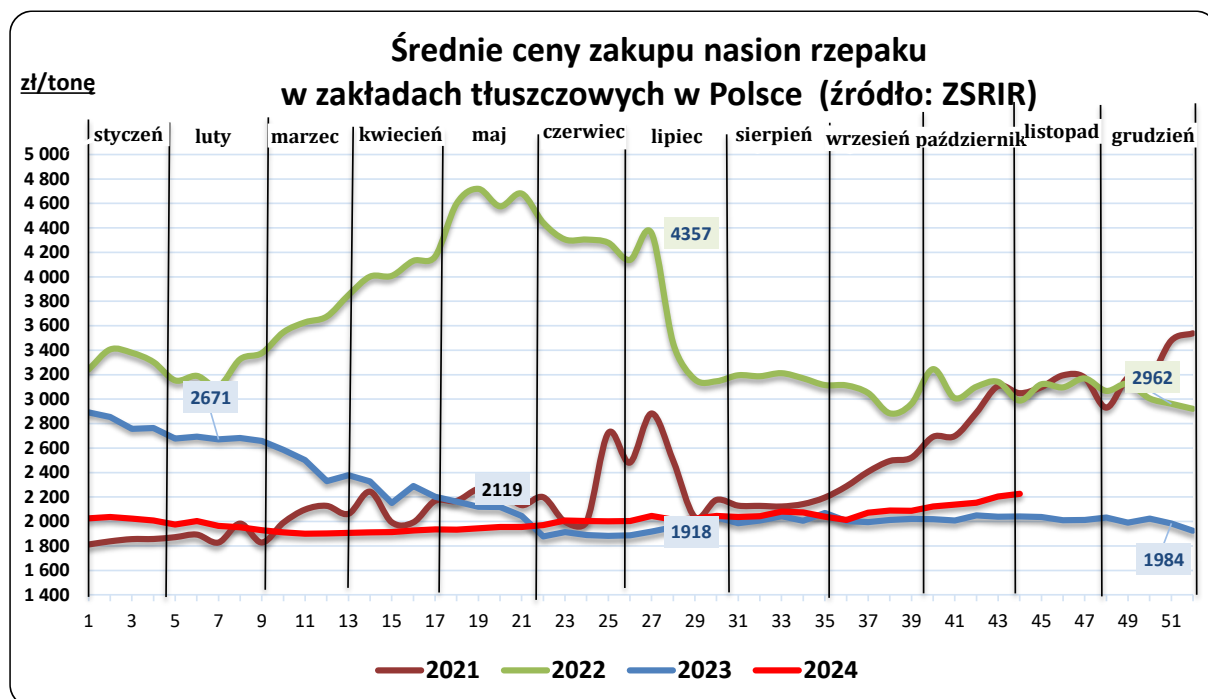
Daty prezentowane w tabelach oznaczają ostatni dzień analizowanego tygodnia (poniedziałek - niedziela).

1.1 Średnie ceny skupu nasion rzepaku.

Średnia krajowa cena zakupu netto* nasion rzepaku w zakładach tłuszczowych

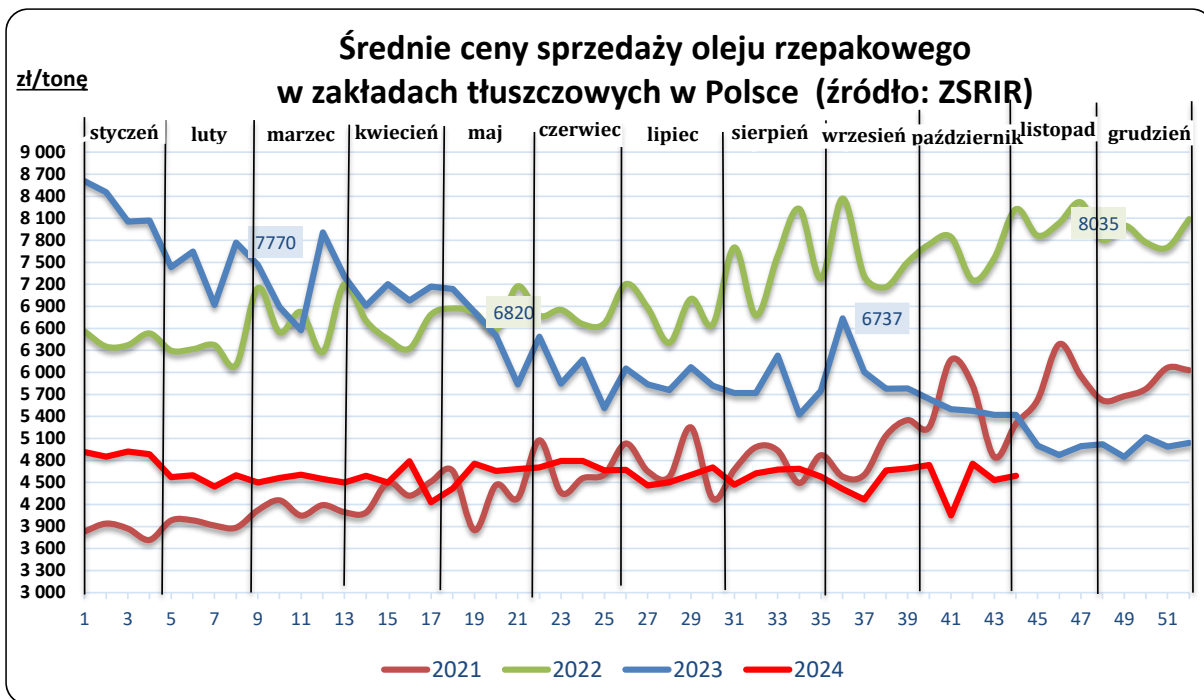
Cena wyliczona jako średnia cena rzepaku zakupionego w ramach zawartych kontraktów i poza nimi

TOWAR	CENA [zł/tonę]			Tyg. zm. ceny [%]	Rocz. zm. ceny [%]
	03.11.2024	27.10.2024	06.11.2023		
Nasiona rzepaku	2 226	2 204	2 040	1,0	9,1



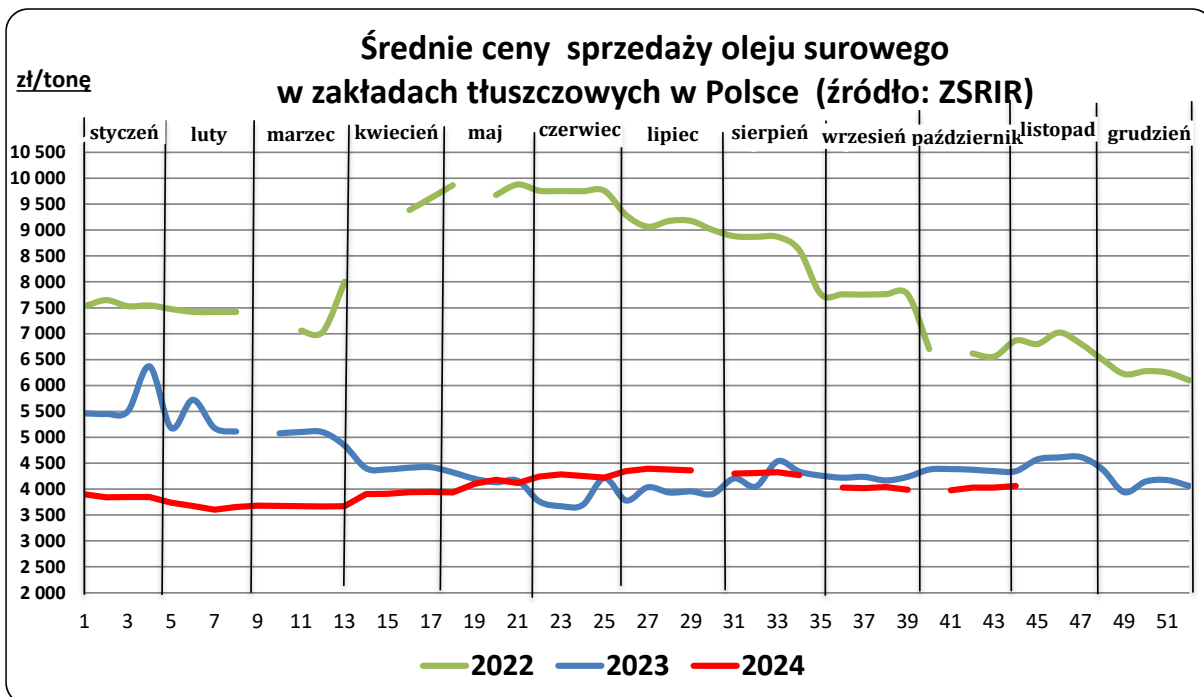
1.2. Średnie ceny sprzedaży (netto) oleju rzepakowego rafinowanego

TOWAR	CENA [zł/tonę]			Tyg. zm. ceny [%]	Rocz. zm. ceny [%]
	03.11.2024	27.10.2024	06.11.2023		
Olej rzepakowy rafinowany	4 590	4 534	4 346	1,2	5,6



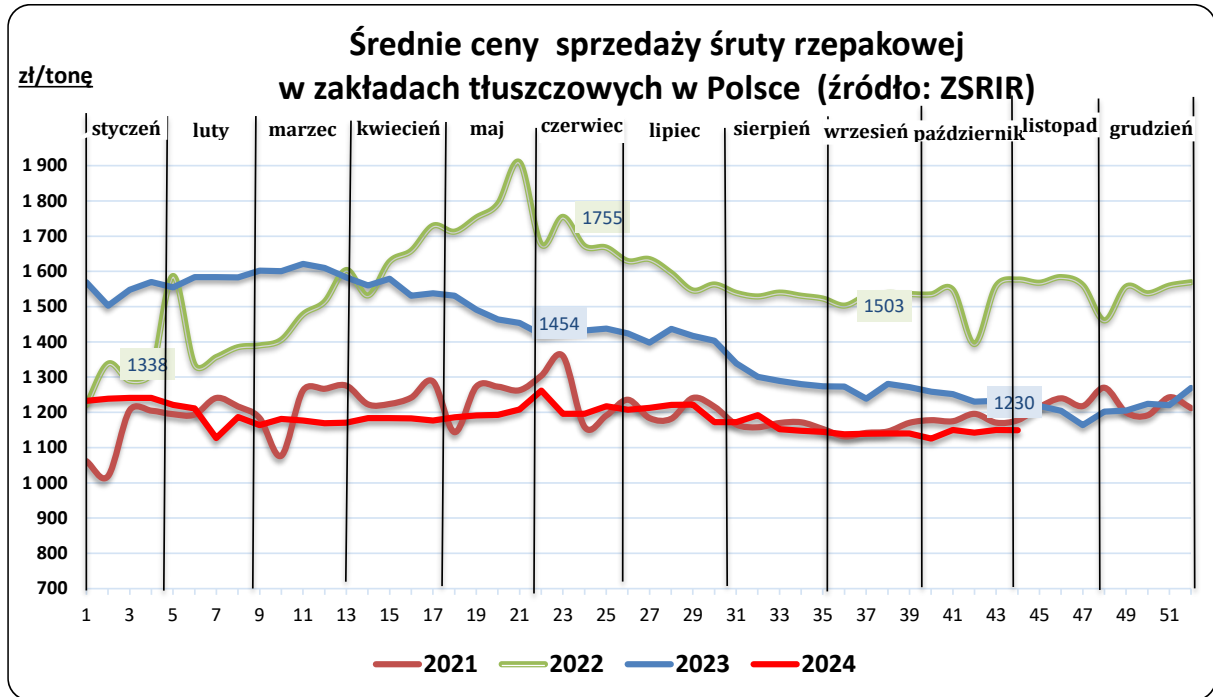
1.3 Średnie ceny sprzedaży (netto) oleju rzepakowego surowego

TOWAR	CENA [zł/tonę]			Tyg. zm. ceny	Rocz. zm. ceny
	03.11.2024	27.10.2024	06.11.2023	[%]	[%]
Olej surowy	4 059	4 029	4 346	0,7	-7,3



1.4 Średnie ceny sprzedaży (netto) śruty rzepakowej

TOWAR	CENA [zł/tonę]			Tyg. zm. ceny	Rocz. zm. ceny
	03.11.2024	27.10.2024	06.11.2023	[%]	[%]
Śruta rzepakowa	1 149	1 150	1 233	-0,1	-5,2



Średnie, miesięczne ceny netto (bez VAT) płacone dostawcom przez przedsiębiorstwa dokonujące **ZAKUPU RZEPAKU** [zł/tonę].

RZEPAK

	styczeń	luty	marzec	kwiecień	maj	czerwiec	lipiec	sierpień	wrzesień	październik	listopad	grudzień
2024	2010	1965	1905	1924	1953	2005	2030	2066	2088			
2023	2818	2681	2470	2237	2081	1894	2019	2009	2015	2027	2025	2000
2022	3356	3352	3556	4019	4612	4341	3434	3181	3039	3102	3094	2930
2021	1863	1892	2061	2095	2210	2279	2188	2129	2366	2836	3080	3104
2020	1685	1693	1695	1707	1718	1713	1639	1631	1666	1677	1640	1767
2019	1668	1660	1639	1609	1599	1586	1548	1575	1590	1639	1637	1667
2018	1577	1554	1550	1487	1503	1520	1566	1597	1621	1641	1640	1666
2017	1874	1893	1882	1839	1794	1687	1565	1572	1586	1593	1618	1631
2016	1684	1690	1672	1695	1757	1769	1597	1612	1664	1698	1771	1835
2015	1501	1512	1544	1536	1552	1618	1463	1498	1540	1607	1605	1667
2014	1493	1555	1595	1719	1758	1631	1325	1358	1356	1351	1376	1404
2013	2006	1982	1986	1980	1979	1991	1510	1504	1568	1522	1519	1531
2012	2007	1977	1985	2060	2077	2012	2051	1998	2038	2003	1982	2007
2011	1678	1776	1597	1729	1765	1817	1827	1827	1916	1970	1954	1922

Polski handel nasionami rzepaku (CN 1205) w okresie I - VII 2024 r.
według ważniejszych krajów - dane wstępne

EKSPORT						IMPORT					
I-VII 2023r.			I-VII 2024r.*			I-VII 2023r.			I-VII 2024r.*		
Kraj	Wartość [tys. EUR]	Wolumen [tony]	Kraj	Wartość [tys. EUR]	Wolumen [tony]	Kraj	Wartość [tys. EUR]	Wolumen [tony]	Kraj	Wartość [tys. EUR]	Wolumen [tony]
OGÓŁEM	191 699	356 751	OGÓŁEM	105 466	220 167	OGÓŁEM	154 788	226 832	OGÓŁEM	126 699	199 360
Niemcy	177 205	330 112	Niemcy	99 235	208 892	Republika Czeska	48 829	87 289	Republika Czeska	53 024	108 581
Republika Czeska	6 422	11 984	Republika Czeska	2 728	5 566	Ukraina	38 501	73 417	Francja	24 170	1 493
Wielka Brytania	3 929	9 414	Dania	1 338	3 332	Słowacja	19 851	38 218	Słowacja	18 260	39 534
Łotwa	1 332	1 826	Norwegia	807	1 794	Francja	18 763	1 426	Niemcy	16 451	25 524
Litwa	512	767	Litwa	384	15	Niemcy	11 112	9 246	Rumunia	9 006	17 627
Estonia	370	36	Estonia	282	12	Rumunia	8 646	14 039	Węgry	3 666	5 343

Źródło: Dane MF

Biuletyn „Rynek roślin oleistych” ukazuje się w każdy czwartek.

Wydawca:

Ministerstwo Rolnictwa i Rozwoju Wsi, ul. Wspólna 30; 00-930 Warszawa
Departament Rynków Rolnych i Transformacji Energetycznej Obszarów Wiejskich
tel. (022) 623-16-32, fax (022) 623-23-00
Internet: [strona ZSRIR](#); E-mail: biuletyn@minrol.gov.pl

Autor:

Tomasz Chruśliński, tel. (022) 623-27-67; E-mail: tomasz.chruslinski@minrol.gov.pl

Warunki otrzymywania biuletynu:

Biuletyn udostępniany jest wszystkim zainteresowanym bezpłatnie.