



ZINTEGROWANY SYSTEM ROLNICZEJ INFORMACJI RYNKOWEJ

# RYNEK OWOCÓW I WARZYW ŚWIEŻYCH

NR 22/2024

07.06.2024 r.

*Notowania za okres: 27.05 - 07.06.2024 r.*

Biuletyn tygodniowy.

Informacje zamieszczane w niniejszym biuletynie przekazywane są przez podmioty włączone do Zintegrowanego Systemu Rolniczej Informacji Rynkowej (ZSRIR).

Podstawy prawne:

- ustawa z dnia 30 marca 2001 r. o rolniczych badaniach rynkowych (Dz.U. 2015, poz. 1160 – tekst jednolity);
- rozporządzenie Ministra Rolnictwa i Rozwoju Wsi z dnia 8 marca 2021 r. w sprawie zbieranych danych rynkowych (Dz. U. z 2021 r., poz. 589).

## Spis treści

<b>1. Ceny skupu – Instytut Ekonomiki Rolnictwa i Gospodarki Żywnościowej</b> .....	3
1.1. Ceny skupu netto w zakładach przetwórczych i chłodniach (zł/kg) .....	3
<b>2. Średnie tygodniowe ceny producenta – Krajowa Rada Izb Rolniczych</b> .....	6
<b>3. Rynek hurtowy</b> .....	7
3.1. Cena warzyw na rynkach hurtowych .....	6
3.2. Cena owoców na rynkach hurtowych .....	8
3.3. Zmiana cen hurtowych dla wybranego asortymentu owoców i warzyw .....	9
<b>4. Ceny jabłek – organizacje producentów</b> .....	10
4.1. Ceny jabłek w skupie .....	
4.2. Ceny jabłek w sprzedaży .....	
<b>5. Średnie ceny zakupu owoców i warzyw płacone przez sieci handlowe</b> .....	11
<b>6. Wykresy – średnie ceny na rynkach hurtowych 2023/2024r.</b> .....	12
<b>7. Wykres – średnie ceny jabłek w Polsce w 2022/23/24 r.</b> .....	13

#### **Dodatkowe informacje.**

**1. Informacje dot. cen skupu dostarczane są przez IERiGŻ Zakład Ekonomiki Gospodarstw Rolnych i Ogrodniczych**

**2. Informacje dot. cen producenta dostarczane są przez KRIR MRiRW**

**3. Informacje dot. cen hurtowych dostarczone są przez przedstawicieli niżej wymienionych rynków hurtowych i ośrodków doradztwa rolniczego.**

Warszawski Rolno-Spożywczy Rynek Hurtowy S.A. – **Bronisze** – [www.bronisze.com.pl](http://www.bronisze.com.pl); Giełda - Białystok Podlaskie Centrum Rolno Towarowe S.A. - <https://www.podlaskiecentrum.pl/>; Lubelski Rynek Hurtowy S.A. – **Lublin** – [www.elizowka.pl](http://www.elizowka.pl), Wielkopolska Gildia Rolno-Ogrodnicza S.A. – **Poznań** – [www.wgro.com.pl](http://www.wgro.com.pl); Podkarpackie Centrum Hurtowe Agrohurt S.A. – **Rzeszów** – [www.mgrt.rzeszow.pl](http://www.mgrt.rzeszow.pl); Zachodniopomorskie Centrum Hurtowe **Rolhurt**- [www.rolhurt.pl](http://www.rolhurt.pl), **Mewat Bydgoszcz** - [www.targowisko.mewat.pl](http://www.targowisko.mewat.pl), **Rolno-spożywczy rynek hurtowy**- <http://www.targpiast.com.pl/>, Łódzki Rynek Hurtowy ZIAZDOWA S.A. <https://zjazdowa.com.pl/>, Radomska Giełda Rolna - <https://rsrh-radom.pl/>, Targowisko Miejskie Sandomierz - <http://targowiskasandomierz.pl/>, Kompleks Handlowy RYBITWY - <https://khrybitwy.pl/>.

**4. Informacje dot. cen targowiskowych ziemniaków i cebuli dostarczone są przez pracowników ośrodków doradztwa rolniczego.**

# 1. Ceny skupu – Instytut Ekonomiki Rolnictwa i Gospodarki Żywnościowej

## 1.1. Ceny skupu netto w zakładach przetwórczych i chłodniach (zł/kg)

tel. (22) 505 44 32, (22) 505 47 06 E-mail: Tomasz.Smolenski@ierigz.waw.pl

Ceny skupu netto warzyw i owoców w spółdzielniach ogrodniczych zbierane 3-4 VI 2024 r.

Województwo	Buraki ćwikłowe	Cebula	Czosnek/główka	Kapusta biała	Kapusta biała wczesna zł/szt.	Kiszona kapusta	Ogórki kiszone	Kalarepa (zł/szt.)
lubelskie						4,25		
lubelskie	1,29		1,70	1,65	1,75-2,80		7,50	1,78-1,90
łódzkie		1,95	1,70	1,65-1,80		4,25		
łódzkie	1,30			1,60-1,80	1,70-2,60		7,56	1,45-1,80
małopol.	1,28		1,70			4,35	7,40	
małopol.		1,95				4,25	6,85	
małopol.	1,27	1,97		1,65-1,98	1,80-2,80	4,35		
małopol.	1,25	1,96	1,72				7,40	1,68-1,90
mazowiec.	1,34	1,90	1,80			4,35	7,60	
podkarp.	1,35			1,60-1,75	1,80-2,50		7,60	
podkarp.	1,28	1,96	1,75	1,65-1,75			7,56	1,50-2,10
<b>Cena średnia</b>	<b>1,30</b>	<b>1,95</b>	<b>1,73</b>	<b>1,60-1,98</b>	<b>1,70-2,80</b>	<b>4,30</b>	<b>7,43</b>	<b>1,45-2,10</b>
dwa tygodnie temu	1,30	1,93	1,71	1,60-1,80	1,80-2,90	4,34	7,25	1,55-2,00
rok temu	-	2,84	1,47	1,46	2,90-3,50	3,69-4,10	-	1,35-1,54

Województwo	Marchew (myta)	Pieczarki	Pietruszka	Pory	Selery	Rzodkiewka (zł/pęczek)	Pomidory	Ogórki
lubelskie		6,80-7,00	6,90	5,12	3,75	1,60-1,98	3,10-3,60	3,10-3,90
małopol.	2,20-2,45	6,50-7,50	6,70	5,20	3,80	1,65-1,80	3,15-3,45	3,00-4,00
małopol.			6,80	4,85				
mazowiec.	6,50-8,20	6,40-8,00	6,90	5,00	3,80			
mazowiec.	2,20-2,60	6,50-7,45	6,95	5,10	3,90	1,60-1,90	3,50-4,00	3,10-3,40
podkarp.	2,40-2,80	6,80-7,80	7,00		3,80	1,60-1,90	3,00-3,50	
podkarp.	2,50-2,80	6,50-7,90	6,90	5,10	3,85			3,00-3,50
<b>Cena średnia</b>	<b>2,20-3,10</b>	<b>6,40-8,00</b>	<b>6,88</b>	<b>5,06</b>	<b>3,82</b>	<b>1,60-1,98</b>	<b>3,00-4,00</b>	<b>3,00-3,90</b>
dwa tygodnie temu	2,00-2,78	6,40-8,00	6,85	5,00	3,78	1,50-1,95	3,50-5,60	3,20-4,20
rok temu	1,78-1,87	6,54-6,98	3,25-3,91	4,86/szt.	3,25	1,10	4,96	3,45-3,68

## 1.2. Ceny skupu warzyw i owoców w spółdzielniach ogrodniczych (zł/kg)

Ceny skupu netto w zakładach przetwórczych i chłodniach zbierane 3-4 VI 2024 r. (zł/kg)						
Województwa	Rabarbar	Szpinak	Groszek zielony	Truskawka bez szypułki	Truskawka z szypułką	Jabłka przemysłowe
kujawsko-pomor.						
kujawsko-pomor.	4,50-5,40z-5,60z		1,60-1,65			
kujawsko-pomor.	5,50z	0,80z-0,90z		5,50z	3,80-4,20z	1,20z/obieranie
kujawsko-pomor.		0,90z		5,50z		0,90z/jabłka na sok
lubelskie				5,40z-5,60z		
lubelskie	5,50z				3,80-4,25z	
lubelskie	5,30z-5,50z					
lubelskie			1,60			1,10z-1,20z/obieranie
lubuskie						
łódzkie						
łódzkie				5,40z-5,60z	3,90-4,20z	
małopolskie				5,40z		
mazowieckie						
mazowieckie				5,50z	3,90-4,40z	
podkarpackie		0,90z-1,00z-1,10z				
podkarpackie						
podlaskie				5,40z-5,60z		
podlaskie						
śląskie						
świętokrzyskie						
wielkopolskie						
wielkopolskie						
zachodnio-pomor.						
średnio	4,50-5,40z-5,50z	0,80z-0,90z-1,10z	1,60-1,65	5,40z-5,60z	3,85-4,20z-4,40z	0,90z/na sok-1,15z/na obieranie
tydzień temu	4,00-4,30z-4,50z	0,90z-1,00z-1,10z	-	3,80-4,00-4,40-4,70z	3,00-3,10-3,40z-3,50z	0,90z/na sok-1,15z/na obieranie
rok temu	2,90z	0,90z	1,10z	4,00z	3,10z	0,68z/ na sok

Województwo	Jabłka deserowe	Jabłka przemysłowe	Gruszki	Truskawki	Maliny
lubelskie	1,55-3,20	0,68-0,95			
łódzkie	1,55-3,50				27,00-38,00
łódzkie			4,80-7,10	3,90-5,90	
łódzkie	1,45-1,98	0,64-0,75			
małopolskie	1,70-3,10		4,50-6,70	4,10-5,60	
małopolskie	1,70-2,80				
małopolskie					
małopolskie		0,66-1,00			
małopolskie			5,10-6,90	4,50-6,70	
mazowiec.	1,50-3,40				30,00-35,00
mazowiec.					
podkarp.	1,70-3,40		5,10-7,20	4,25-6,00	
podkarp.					
<b>Cena średnia</b>	<b>1,50-3,40</b>	<b>0,64-1,00</b>	<b>4,50-7,20</b>	<b>3,90-6,70</b>	<b>27,00-38,00</b>
<b>dwa tygodnie temu</b>	<b>1,50-3,40</b>	<b>0,65-0,94</b>	<b>4,50-7,50</b>	<b>3,50-5,00</b>	<b>30,00-37,00</b>
<b>rok temu</b>	<b>1,27-1,40</b>	<b>0,51-0,59</b>	<b>5,75-7,00</b>	<b>5,54-5,78</b>	<b>-</b>

s/"suchy" przemysł, \*/jabłka w kal. 65+ i do średniej nie wliczana jest odmiana Antonówka

## 2. Średnie tygodniowe ceny producenta – Krajowa Rada Izb Rolniczych

Województwo/Towar	Mazowieckie			Świętokrzyskie			Wielkopolskie		
	27.05 - 02.06.2024r. cena w zł/kg (szt*)	20.05 - 26.05.2024r. cena w zł/kg (szt*)	tygodniowa zmiana ceny w %	27.05 - 02.06.2024r. cena w zł/kg (szt*)	20.05 - 26.05.2024r. cena w zł/kg (szt*)	tygodniowa zmiana ceny w %	27.05 - 02.06.2024r. cena w zł/kg (szt*)	20.05 - 26.05.2024r. cena w zł/kg (szt*)	tygodniowa zmiana ceny w %
Jabłka (op.5-20 kg) Golden delicious (70/80mm)	2,10	2,10	0,0	--	--	--	--	--	--
Jabłka (op.5-20 kg) Jonagold+Jonagored (70/80mm)	--	--	--	--	--	--	--	--	--
Jabłka (op.5-20 kg) Idared (70/80mm)	--	--	--	--	--	--	--	--	--
Jabłka (op.5-20 kg) Champion (70/80mm)	2,50	2,50	0,0	--	--	--	--	--	--
Jabłka (op.5-20 kg) Boskoop (70/80mm)	3,50	3,50	0,0	--	--	--	--	--	--
Jabłka (op.5-20 kg) Gala (65/70mm)	2,70	2,70	0,0	--	--	--	--	--	--
Gruszki (op.5-20 kg) Lukaszówka (65/70 mm)	5,50	5,50	0,0	6,25	5,00	25,0	--	--	--
Cebula żółta 40-80 mm; op.5-25 kg	--	--	--	--	--	--	--	--	--
Cebula biała 40-80 mm op.5-25 kg	1,80	1,80	0,0	2,40	2,45	-2,0	2,11	2,50	-15,8
Marchew wszystkie odmiany pakowane luzem	2,95	2,70	9,3	3,50	3,00	16,7	3,88	3,23	20,0
Pietruszka korzeń op. 10 kg	--	--	--	11,50	9,00	27,8	15,00	8,81	70,2
Pomidory, typ okrągły; op. 5-6 kg	--	--	--	6,00	--	--	4,51	4,86	-7,2
Ogórki, typ gładkie; op. 5-6 kg	--	--	--	--	--	--	3,20	4,02	-20,4
Seler	--	--	--	6,25	3,00	108,3	8,00	8,00	0,0
Sałata masłowa za główkę	--	--	--	2,25	2,50	--	--	--	--
Szparagi biało/fioletowe >16mm	--	--	--	--	--	--	--	--	--
Burak ćwikłowy op. 10-15 kg	--	--	--	1,20	1,20	0,0	1,30	1,30	0,0
Kalafior 12-20 cm	--	--	--	6,00	--	--	--	2,45	--
Kapusta biała zł/kg	--	--	--	--	--	--	3,00	2,52	19,0
Rzodkiewka za pęczek 1 szt	--	--	--	--	--	--	--	--	--
Ziemniaki (op. 15 kg)	--	--	--	2,60	2,00	30,0	--	--	--
Pieczarki 30-65 mm	--	--	--	9,50	9,50	0,0	9,50	8,80	8,0

Wykorzystanie możliwe wyłącznie z dokładnym podaniem źródła.

### 3. Rynek hurtowy

#### 3.1. Ceny warzyw na rynkach hurtowych

Ceny **WARZYW** na rynkach hurtowych w dniach: **03-07.06.2024r.**

Miejscowość		Bronisze		Kalisz		Łódź		Poznań		Wrocław	
Data notowania		2024-06-07		2024-06-07		2024-06-03		2024-06-03		2024-06-03	
Warzywa		Max	Min	Max	Min	Max	Min	Max	Min	Max	Min
<b>KRAJOWE</b>											
Buraki ćwikłowe	kg	1,10	1,40	1,00	1,40	1,00	1,80	2,00	2,80	1,00	1,80
Buraki młode	kg			3,50	4,00						
	peczek	2,00	3,00								
Cebula biała	kg	1,75	2,30	4,00	4,00	1,80	2,67	2,50	2,80	2,00	2,30
Cebula młoda	kg	3,00	4,00					5,00	6,00		
Kalafior	szt.	4,00	6,00	2,50	3,50	4,00	8,00	5,00	7,00	3,00	5,00
Kapusta biała	kg	1,90	2,30	2,40	2,40	1,30	2,00			1,00	1,40
Kapusta młoda	szt.	1,50	3,00	2,50	3,50	2,00	4,00	4,00	5,00	2,00	4,00
Marchew	kg	2,65	4,00	2,50	3,00	3,00	4,00	4,00	4,50	2,00	2,50
Marchew młoda	peczek	3,50	4,50	2,50	3,00			4,50	5,00	3,80	4,50
Ogórki gruntowe	kg	5,00	6,00	3,00	5,00			6,40	7,00	4,50	5,00
Ogórki szklarniowe	kg	5,00	6,00	4,00	4,50	4,00	6,00	4,40	6,00	4,50	5,50
Papryka zielona	kg	8,00	10,00	8,00	8,00						
Pietruszka	kg	9,00	12,00	15,00	18,00	11,00	14,00	12,00	13,00	10,00	12,00
Pomidory	kg	4,00	5,00	3,67	4,00	4,17	6,67	6,33	8,00	4,00	5,00
Pomidory malinowe	kg	4,75	6,00	4,33	4,67	4,17	6,67	7,50	9,17	5,00	6,00
Pory	szt.			4,00	4,00						
Pory młode	szt.					2,50	3,80				
Rzodkiewka	peczek	1,30	2,00	2,00	2,00	1,20	2,40	1,50	1,60	1,80	2,20
Sałata	szt.	2,20	3,00	2,08	2,50	2,00	4,00	3,00	3,50	3,00	3,50
Selery	kg	4,50	5,50	8,00	8,00	4,00	6,00	5,60	7,00	4,00	4,50
Ziemniaki	kg	2,20	2,50	1,87	2,00	1,87	2,33	2,00	2,33	2,00	2,50
Ziemniaki młode	kg	2,00	3,25	1,33	1,67	2,00	3,33	4,70	5,30	2,50	3,00
Boczniaki	kg	13,50	20,00							27,50	32,50
Pieczarki	kg	9,00	12,00	10,00	10,00	9,33	10,67	11,00	12,00	8,00	10,00
<b>IMPORTOWANE</b>											
Czosnek	kg	9,00	13,00	12,00	12,00						
Papryka czerwona	kg	11,00	13,00	16,00	16,00	16,00	18,00	13,00	15,00	12,00	13,00
Papryka zielona	kg	8,00	10,00	12,00	12,00			11,00	12,00	11,00	12,00
Papryka żółta	kg	11,00	13,00	14,00	14,00	12,00	14,00	12,00	13,00	20,00	22,00
Pomidory	kg							8,33	9,17		
Rzodkiewka	peczek							1,70	1,80		
Ziemniaki młode	kg	3,00	3,50			3,20	4,40	2,67	3,33	3,00	4,70

Wykorzystanie możliwe wyłącznie z dokładnym podaniem źródła.

### 3.2. Cena owoców na rynkach hurtowych

#### Ceny **OWOCÓW** na rynkach hurtowych w dniach: 03-07.06.2024r.

Miejscowość			Bronisze		Kalisz		Łódź		Poznań		Wrocław	
Data notowania			2024-06-07		2024-06-07		2024-06-03		2024-06-03		2024-06-03	
Owoce	Odm.	Jedn.	Min	Max	Min	Max	Min	Max	Min	Max	Min	Max
<b>KRAJOWE</b>												
Czereśnie		kg	6,00	22,00	12,00	16,00	9,00	16,00				
Gruszki		kg	5,00	6,75	5,00	5,00	3,50	6,00	6,25	6,75	3,50	6,00
<b>Jabłka</b>												
	<i>Boskoop</i>	kg							3,33	4,00		
	<i>Cortland</i>	kg	3,00	4,50	3,33	4,00			3,67	4,00		
	<i>Delikates</i>	kg							4,00	4,33		
	<i>Gala</i>	kg			2,67	2,67						
	<i>Golden</i>	kg	2,66	3,66	2,67	2,67						
	<i>Jonagored</i>	kg	2,00	3,00	2,67	2,67			3,67	4,00		
	<i>Ligol</i>	kg	2,35	3,25	2,67	2,67	1,67	2,87	3,67	4,00		
	<i>Lobo</i>	kg	3,66	4,65	2,67	3,33	2,67	4,00	4,00	4,33		
	<i>Rubin</i>	kg			2,67	2,67						
	<i>Szampion</i>	kg	2,33	3,00	2,67	2,67	1,67	2,87	3,33	4,00		
	<i>Szara Reneta</i>	kg	3,66	4,50	2,67	2,67	3,00	4,00				
Maliny		kg	33,00	40,00			36,00	40,00	44,00	48,00		
Porzeczki czarne		kg	45,00	50,00								
Porzeczki czerwone		kg	36,00	40,00								
Truskawki		kg	9,00	12,00	10,00	12,00	4,50	8,50	7,00	11,00	8,00	10,00
<b>IMPORTOWANE</b>												
Ananasy		szt.	4,50	6,00	5,00	15,00	6,00	10,00			6,50	11,00
Arbuzy		kg	2,80	5,50	3,00	5,50	5,00	6,00	4,80	6,50	5,00	8,00
Banany		kg	5,00	6,00	5,00	5,00	4,72	6,11	5,44	6,67	5,50	6,50
Brzoskwinie		kg	6,00	9,00	6,00	8,00			8,50	10,00	11,00	14,00
Cytryny		kg	5,00	7,50	10,00	10,00	6,50	7,50	7,00	8,00	4,50	6,00
Czereśnie		kg	10,00	19,00			20,00	30,00	24,00	32,50	15,00	20,00
Grejpfruty		kg	4,00	16,00	5,00	7,00	5,29	5,88	6,79	7,14	5,00	8,50
Gruszki		kg	5,75	6,75	6,00	6,00	7,50	7,92	8,00	9,00		
Maliny		kg			16,00	20,00					35,00	38,00
Mandarynki		kg	7,00	12,00	10,00	10,00	8,00	10,00	6,00	12,00	7,00	9,00
Morele		kg	9,00	13,00	7,00	10,00			13,00	15,00	11,00	13,00
Nektarynki		kg	7,00	12,00	6,00	9,00			10,50	12,00	16,00	21,00
Pomarańcze		kg	3,00	11,00	8,00	8,00	7,00	9,00	5,50	8,50	6,00	8,00
Śliwki		kg					18,00	19,00	19,00	20,00		
Truskawki		kg					12,00	13,00	11,00	13,00		
Winogrona		kg	9,00	20,00	20,00	24,00	17,00	20,00	14,44	20,00	16,00	18,00

Wykorzystanie możliwe wyłącznie z dokładnym podaniem źródła.



### 3.3. Zmiana cen hurtowych dla wybranego asortymentu owoców i warzyw

Produkt	Jedn.	Cena zł/jedn				Zmiany ceny (%)							
		2024-06-07		2024-05-31		w stosunku do poprzedniego notowania*)		2 tyg.		3 tyg.		4 tyg.	
		Min	Max	Min	Max	Min	Max	Min	Max	Min	Max	Min	Max
1	2	3	4	5	6	7	8	9	10	11	12	13	14
<b>Warzywa krajowe</b>													
Boczniki	kg	20,50	26,25	20,50	26,25	0,0	0,0	22,4	31,3	22,4	0,0	22,4	31,3
Buraki ćwikłowe	kg	1,22	1,84	1,33	1,87	-8,2	-1,7	-14,9	-2,3	-14,9	-2,1	-7,2	-0,9
Buraki młode	kg	3,50	4,00	4,00	4,00	-12,5	0,0						
Cebula biała	kg	2,41	2,81	2,52	2,87	-4,4	-1,9	-3,5	-17,4	-3,5	8,8	9,7	-7,6
Cebula młoda	kg	4,00	5,00	3,50	5,00	14,3	0,0	-36,5	-33,3	-36,5	-37,5		
Kalafior	szt.	3,70	5,90	6,17	7,67	-40,0	-23,0	-40,3	-29,8	-40,3	-29,2	-50,7	-37,9
Kapusta biała	kg	1,65	2,03	2,02	2,45	-18,2	-17,3	-37,3	-38,0	-37,3	-28,7	-8,8	-21,4
Kapusta młoda	szt.	2,40	3,90	3,42	4,42	-29,8	-11,7	-26,2	-6,9	-26,2	-17,9	-40,9	-29,1
Marchew	kg	2,83	3,60	3,29	3,86	-14,1	-6,8	-7,5	-10,2	-7,5	5,6	9,4	11,3
Marchew młoda	peczek	3,58	4,25	3,70	4,25	-3,4	0,0	-24,7	-15,0	-24,7	-12,1		
Ogórki gruntowe	kg	4,73	5,75	6,23	7,63	-24,2	-24,7	-24,4	-24,0	-24,4	-45,2	-45,7	-44,2
Ogórki szklarniowe	kg	4,38	5,60	5,15	6,22	-15,0	-9,9	-26,5	-24,7	-26,5	-23,3	-34,5	-26,3
Papryka zielona	kg	8,00	9,00	6,00	8,00	33,3	12,5						
Pietruszka	kg	11,40	13,80	11,10	13,17	2,7	4,8	19,0	2,5	19,0	35,3	21,1	30,2
Pomidory	kg	4,43	5,73	5,78	6,88	-23,3	-16,7	-24,7	-22,1	-24,7	-21,5	-36,9	-37,0
Pomidory malinowe	kg	5,15	6,50	6,10	7,50	-15,5	-13,4	-10,9	-18,2	-10,9	-19,4	-41,8	-42,6
Pory	szt.	4,00	4,00	6,00	7,00	-33,3	-42,9	-5,9	-40,7	-5,9	-20,0	33,3	-30,4
Rzodkiewka	peczek	1,56	2,04	1,69	2,09	-7,5	-2,2	-11,7	-8,2	-11,7	-2,9	-17,3	-10,2
Salata	szt.	2,46	3,30	2,54	3,29	-3,3	0,4	-0,3	-0,3	-0,3	-4,9	0,1	0,1
Selery	kg	5,22	6,20	5,44	6,29	-4,1	-1,4	6,3	-5,8	6,3	1,6	12,6	8,5
Ziemniaki	kg	1,99	2,33	2,10	2,45	-5,2	-4,9	-2,3	-7,4	-2,3	-5,1	-2,1	-5,6
Ziemniaki młode	kg	2,51	3,31	3,32	4,05	-24,5	-18,3	-40,0	-39,5	-40,0	-55,9	-73,1	-70,8
<b>Owoce krajowe</b>													
Czereśnie	kg	9,00	18,00	15,00	19,25	-40,0	-6,5						
Gruszki	kg	4,65	6,10	5,29	6,47	-12,1	-5,7	-2,1	-9,0	-2,1	0,8	-10,9	-10,2
Maliny	kg	37,67	42,67	45,00	51,00	-16,3	-16,3	-25,7	-27,3	-25,7			
Truskawki	kg	7,70	10,70	6,71	9,21	14,7	16,1	-6,1	-19,5	-6,1	-34,2	-52,9	-50,6
<b>Jabłka:</b>													
<b>Boskoop</b>	kg	3,33	4,00	3,33	4,00	0,0	0,0	5,3	4,3	5,3	0,0	5,3	0,0
<b>Cortland</b>	kg	3,33	4,17	3,00	4,00	11,2	4,2	11,2	4,2	11,2	4,2	11,2	4,2
<b>Golden</b>	kg	2,66	3,16	2,66	3,16	0,0	0,0	9,1	1,8	9,1	0,0	14,2	5,5
<b>Jonagored</b>	kg	2,78	3,22	2,78	3,11	0,0	3,6	2,6	8,9	2,6	13,7	22,0	26,1
<b>Ligol</b>	kg	2,59	3,20	2,59	3,20	0,0	0,0	0,5	1,2	0,5	2,7	3,2	3,4
<b>Lobo</b>	kg	3,25	4,08	3,08	3,92	5,4	4,1	10,8	7,3	10,8	6,4	10,8	7,3
<b>Rubin</b>	kg	2,67	2,67	2,67	2,67	0,0	0,0	0,0	0,0	0,0	0,0	0,0	0,0
<b>Szara Reneta</b>	kg	3,11	3,72	3,21	3,79	-3,0	-1,8	0,0	0,0	0,0	0,0	0,0	0,0
<b>Szampion</b>	kg	2,50	3,13	2,50	3,13	0,0	0,0	3,4	4,9	3,4	7,9	11,1	10,3
Truskawki	kg	7,70	10,70	6,71	9,21	14,7	16,1	-6,1	-19,5	-6,1	-34,2	-52,9	-50,6
<b>Warzywa importowane</b>													
Czosnek	kg	10,50	12,50	10,50	12,50	0,0	0,0	-14,3	-15,3	0,0	0,0	-14,9	-23,5
Papryka czerwona	kg	13,60	15,00	13,83	15,50	-1,7	-3,2	-6,2	-15,9	-10,5	-10,7	10,0	-0,7
Papryka zielona	kg	10,50	11,50	11,50	12,50	-8,7	-8,0	-17,1	-15,9	-18,6	-17,0	-17,1	-25,0
Papryka żółta	kg	13,80	15,20	13,60	15,40	1,5	-1,3	6,2	-4,0	-5,2	-9,5	4,8	-6,9
<b>Owoce importowane</b>													
Ananasy	szt.	5,50	10,50	5,50	9,70	0,0	8,2	-12,7	-18,0	0,0	0,0	-6,8	-2,8
Banany	kg	5,13	6,06	5,31	6,01	-3,4	0,7	-3,7	-5,9	-2,1	-1,8	-4,7	-7,2
Brzoskwinie	kg	7,88	10,25	8,13	11,75	-3,1	-12,8	-34,4	-46,8				
Cytryny	kg	6,60	7,80	6,17	7,39	6,9	5,6	2,9	-2,5	8,2	0,0	10,0	4,6
Czereśnie	kg	18,60	26,80	20,75	35,00	-10,4	-23,4	-19,1	-35,9	24,0	-66,5	-58,7	-70,2
Grejpfruty	kg	4,82	9,35	5,25	8,60	-8,1	8,7	-12,5	-1,7	-7,5	4,9	-12,3	0,8
Gruszki	kg	6,81	7,42	6,81	7,42	0,0	0,0	0,0	0,0	1,1	2,8	1,1	2,8
Mandarynki	kg	6,13	9,41	7,31	9,31	3,9	13,8	24,9	1,0	15,2	3,9	17,4	3,3
Maliny	kg	6,13	9,41	48,67	55,00	-47,6	-47,3	-53,2	-55,4				
Morele	kg	10,00	12,75	11,25	14,00	-11,1	-8,9	-18,7	-30,7				
Nektarynki	kg	9,88	13,50	11,00	15,50	-10,2	-12,9	-31,9	-27,0				
Winogrona	kg	15,29	20,40	15,35	19,71	1,0	-0,8	4,6	-1,3	2,9	1,7	5,2	2,4

## 4. Ceny jabłek – organizacje producentów

Skup jabłek przez organizacje producentów - główne odmiany

Odmiana	PLN/100kg	PLN/100kg	Zmiana [%]
	27.05 -02.06.2024	20.05 -26.05.2024	
Gala	151,2	--	--
Golden delicious	155,3	163,1	-5,0
Idared	152,5	144,4	5,3
Jonagold/Jonagored	182,6	183,2	-0,3
Szampion	151,6	146,1	3,6

Odmiana	PLN/100kg	PLN/100kg	Zmiana [%]
	27.05 -02.06.2024	20.05 -26.05.2024	
Średnia ważona (wszystkie odmiany)	165,1	161,6	2,1

Sprzedż jabłek przez organizacje producentów - główne odmiany

Odmiana	PLN/100kg	PLN/100kg	Zmiana [%]
	27.05 -02.06.2024	20.05 -26.05.2024	
Gala	285,6	287,2	-0,6
Golden delicious	254,8	265,7	-4,3
Idared	247,2	212,5	14,1
Jonagold/Jonagored	284,6	273,5	3,9
Ligol	289,1	301,7	-4,3
Red delicious	--	270,1	--
Szampion	285,3	278,8	2,3

Odmiana	PLN/100kg	PLN/100kg	Zmiana [%]
	27.05 -02.06.2024	20.05 -26.05.2024	
Średnia ważona (wszystkie odmiany)	259,8	261,8	-0,7

\* - odmiany jabłek, dla których pobierane są ceny:

"Boskoop, Cortland, Elstar, Gala, Gloster, Golden delicious, Idared, Jonagold/Jonagored, Ligol, Lobo, Red delicious, Shampion"

## 5. Średnie ceny zakupu owoców i warzyw płacone przez sieci handlowe

### OWOCE - luzem

Towar	Cena w zł/kg		Zmiana [%]
	26.05.2024	19.05.2024	
<b>Jabłka wg odmian (krajowe):</b>			
Gala	3,34	3,29	1,5
Golden delicious	3,21	3,21	0,0
Idared	2,60	2,60	0,0
Jonagold/jonagored	2,85	2,84	0,4
Ligol	3,15	3,13	0,6
Szampion	3,00	2,93	2,4
<b>Jabłka wg odmian (import):</b>			
Granny smith	6,84	6,54	4,6
<b>Pomarańcze odmiany: --</b>			
nieokreślone	5,01	5,02	-0,2
<b>Brzoskwinie (import): --</b>			
żółty miąższ	8,73	10,70	-18,4
nieokreślone	8,25	10,17	-18,9
<b>Nektaryny (import):</b>			
żółty miąższ	8,86	9,82	-9,8
nieokreślone	9,67	10,91	-11,4

### WARZYWA - luzem

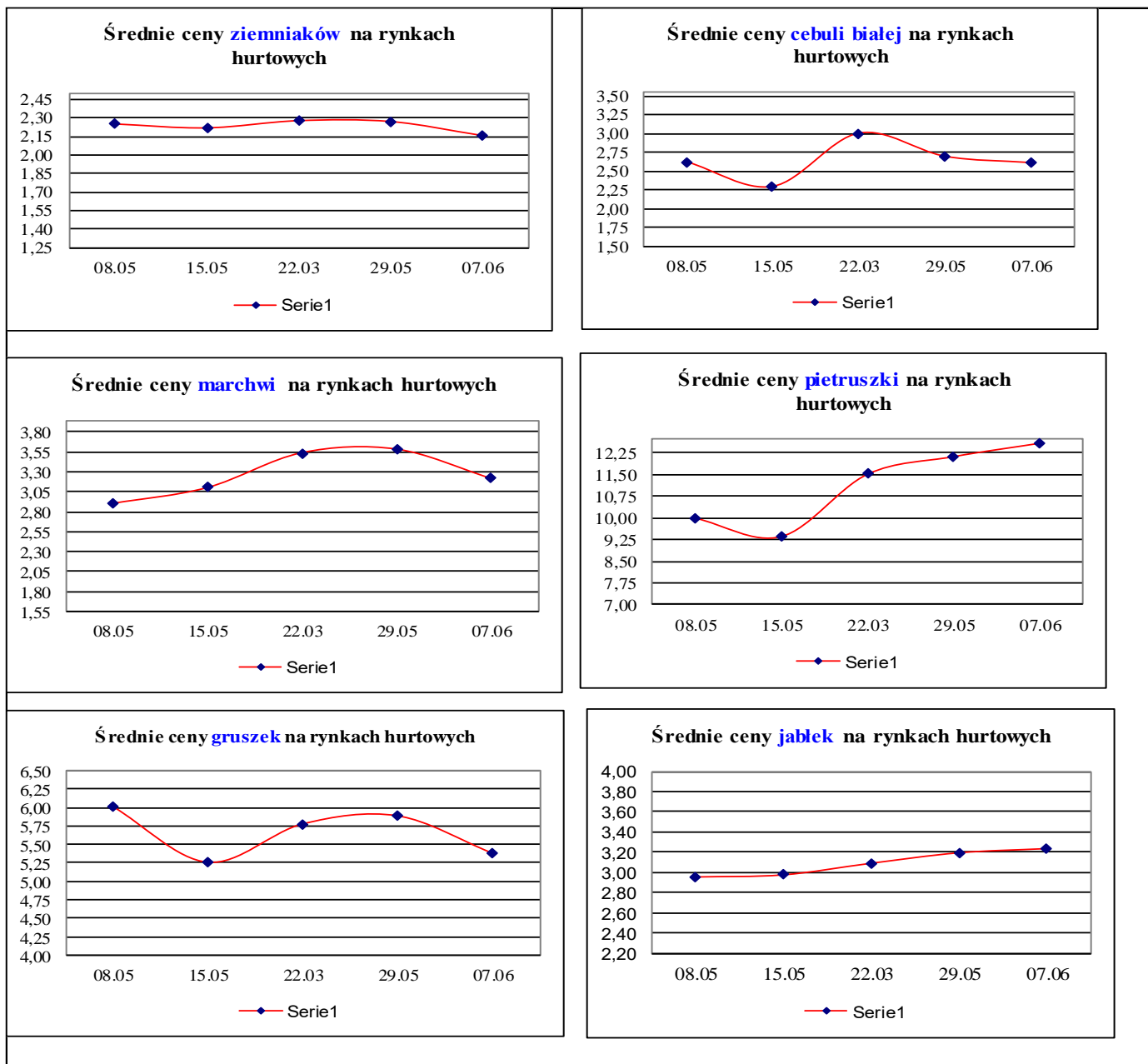
Towar	Cena w zł/kg		Zmiana [%]
	26.05.2024	19.05.2024	
<b>krajowe</b>			
Marchew	4,12	3,22	28,0
Pomidory na gałązkach	3,50	3,65	-4,1
Pomidory okrągłe	6,18	6,29	-1,7
Pomidory typu cherry	11,47	9,46	21,2
Ziemniaki	3,16	3,21	-1,6
<b>z importu</b>			
Pomidory okrągłe	5,15	6,26	-17,7
Pomidory typu cherry	14,96	8,74	71,2
Ziemniaki	3,82	3,79	0,8

### WARZYWA - opakowania do 2 kg

Towar	Cena w zł/kg		Zmiana [%]
	26.05.2024	19.05.2024	
<b>krajowe</b>			
Marchew	4,92	4,55	8,1
Pomidory na gałązkach	10,69	10,45	2,3
Pomidory okrągłe	5,31	8,60	-38,3
Pomidory typu cherry	11,53	12,87	-10,4
Ziemniaki	3,76	3,54	6,2
<b>z importu</b>			
Pomidory okrągłe	7,04	5,43	29,7
Pomidory typu cherry	12,35	15,44	-20,01

Dane podane w tabelach oznaczają ostatni dzień analizowanego tygodnia.

## 6. Wykresy – średnie ceny na rynkach hurtowych 2024r.

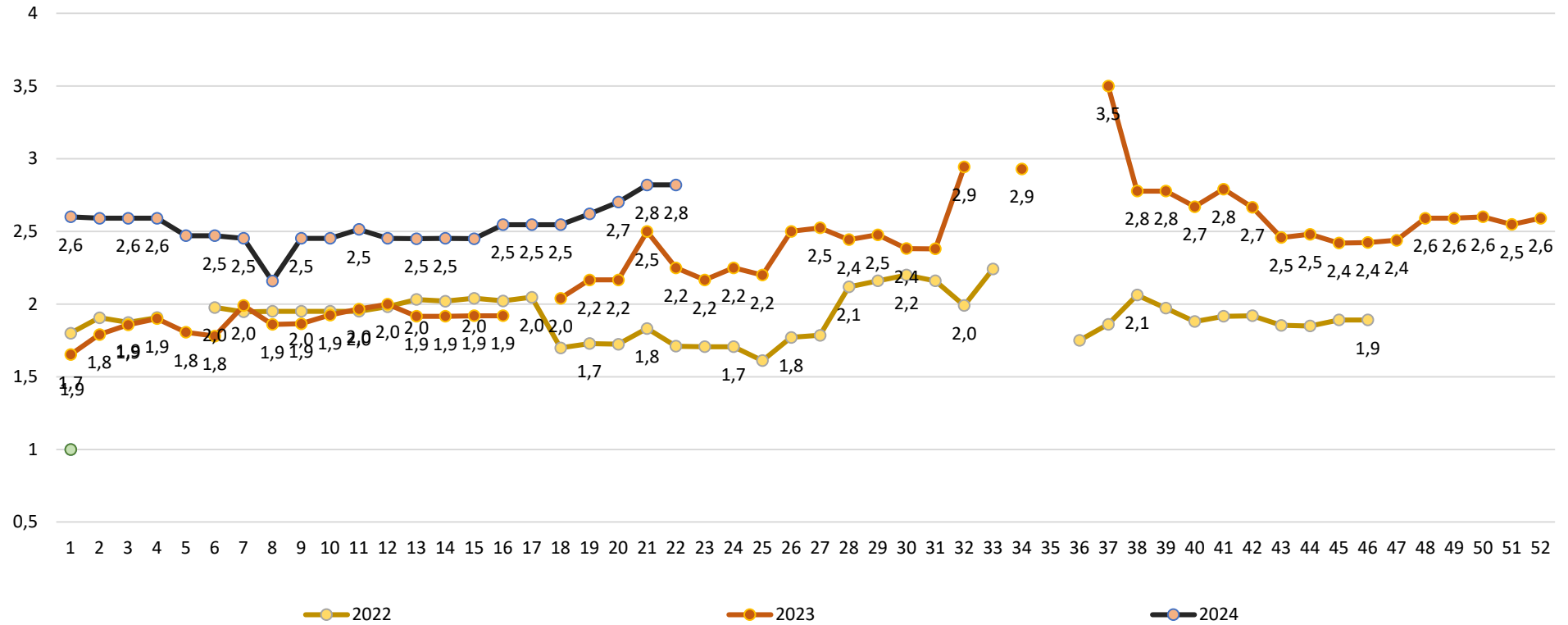


## 7. Wykres – średnie ceny jabłek w Polsce w 2022/23/24 r.



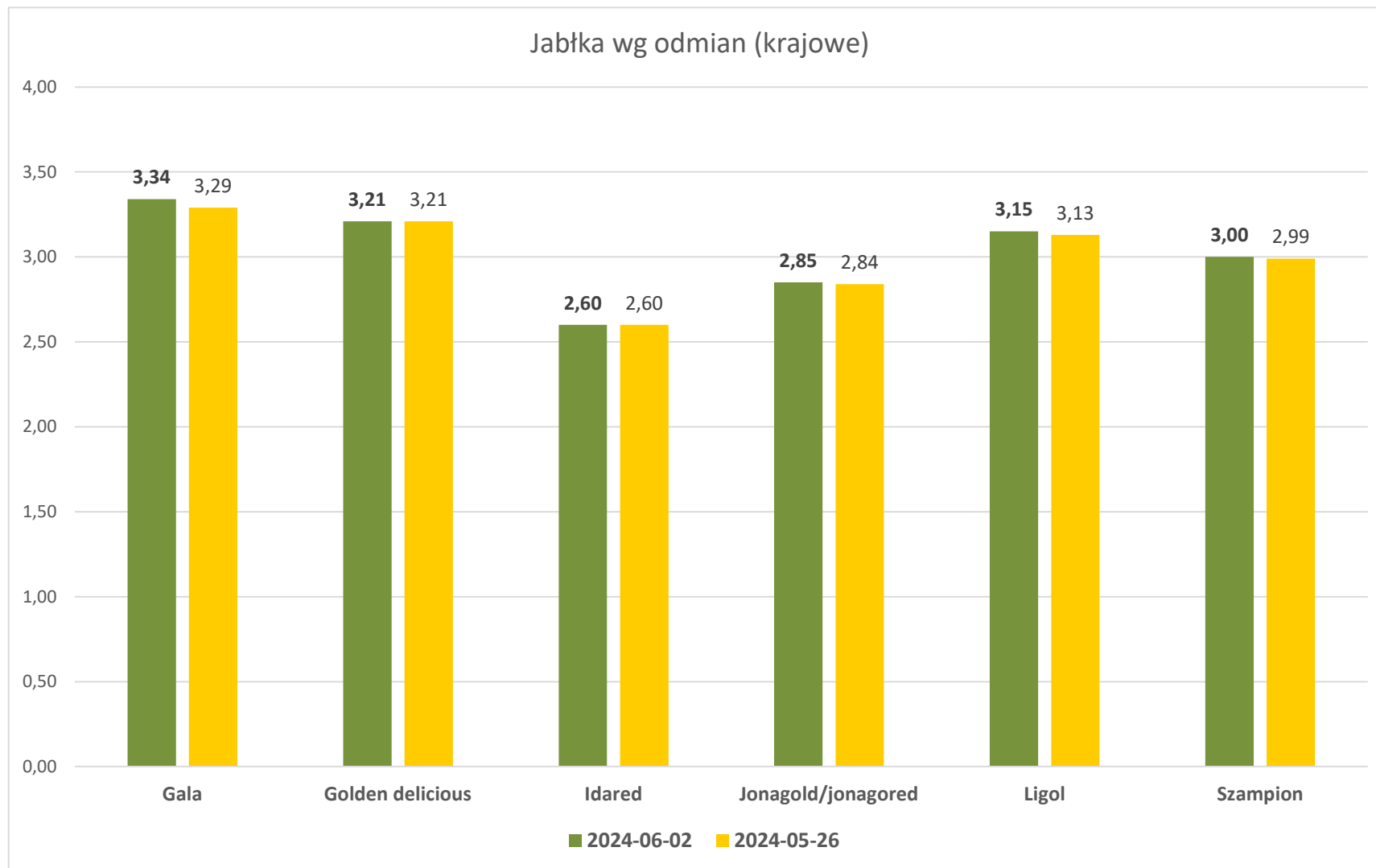
Wykorzystanie możliwe wyłącznie z dokładnym podaniem źródła.

### Ceny jabłek odmiany *Shampion* na rynkach hurtowych



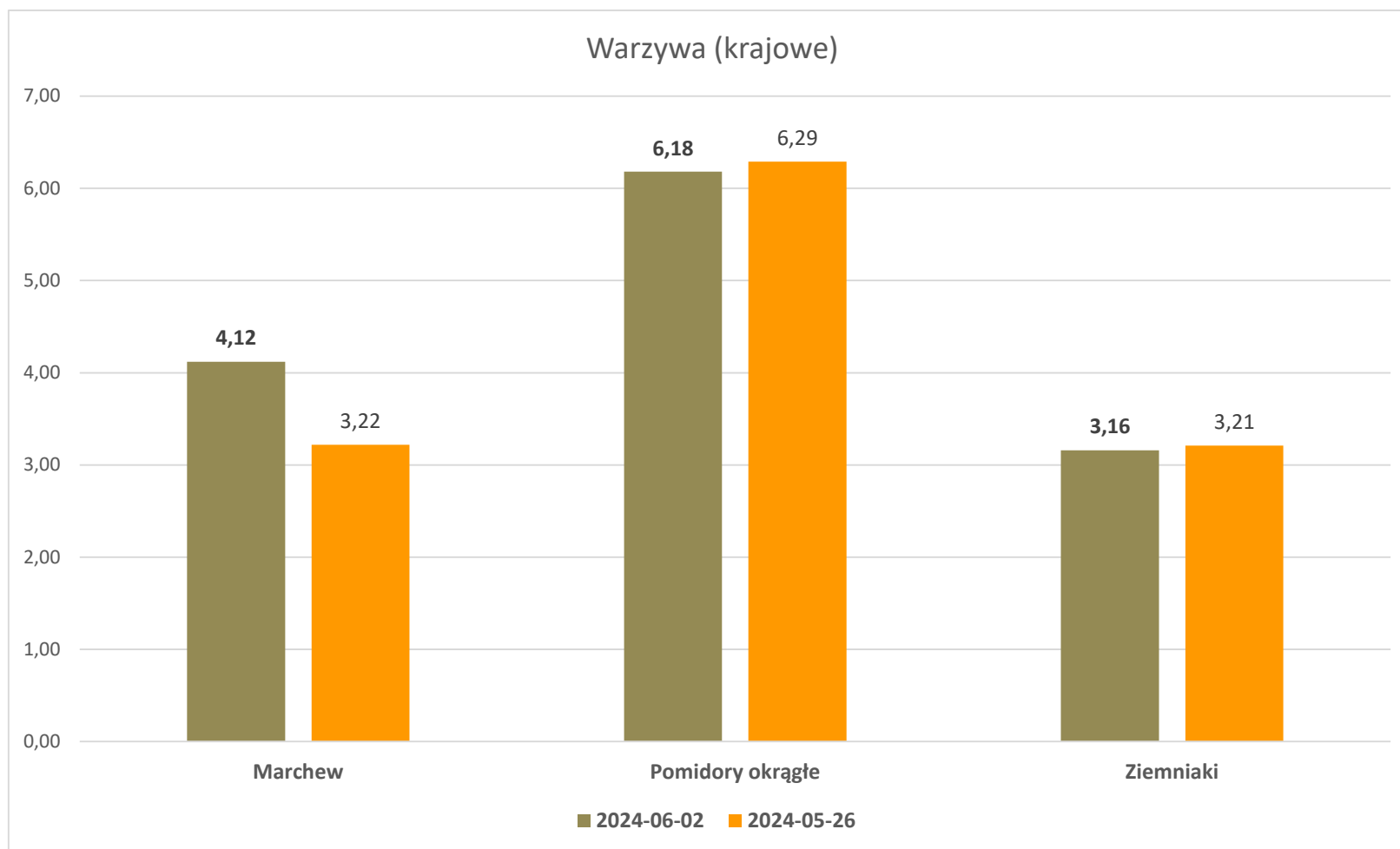
Wykorzystanie możliwe wyłącznie z dokładnym podaniem źródła.

*Średnie ceny zakupu jabłek (luzem) płacone przez podmioty handlu detalicznego*



Wykorzystanie możliwe wyłącznie z dokładnym podaniem źródła.

*Średnie ceny zakupu warzyw (luzem) płacone przez podmioty handlu detalicznego*



**Wykorzystanie możliwe wyłącznie z dokładnym podaniem źródła.**



**Wydawca:** Ministerstwo Rolnictwa i Rozwoju Wsi; 00-930 Warszawa ul. Wspólna 30

tel. (022) 623 27 67; fax (022) 623 27 06, 623 27 07

**Adres internetowy:** [strona ZSRIR](#); **E-mail:** Biuletyn@minrol.gov.pl

**Autor:** Tomasz Chruśliński tel. (022) 623-27-67; E-mail: [Tomasz.Chruslinski@minrol.gov.pl](mailto:Tomasz.Chruslinski@minrol.gov.pl),

**Warunki dostępu do publikacji:**

Tygodnik jest udostępniany zainteresowanym osobom bezpłatnie.

**Rynek owoców i warzyw świeżych** - ukazuje się w każdy czwartek.