

Rynek owoców i warzyw świeżych

Nr 41/2021

21 października 2021r.

NOTOWANIA W DNIACH: 11.10. – 21.10.2021 r.



Województwo	Brokuł	Cebula	Kapusta biała	Kapusta czerwona	Kapusta pekińska	Marchew	Pieczarki
kujawsko-pomorskie	1,80-2,50	0,40-0,50	0,50-0,70	0,90-1,20	1,80-2,00	0,55-0,80	
lubelskie							
łódzkie	1,50-2,30		0,50	0,80-0,85	1,50-1,80	0,50-0,80	
małopolskie	1,80-2,60	0,60-1,30	0,50	0,90-1,00		0,50-0,80	6,32-6,67
mazowieckie	1,90-2,40	0,50-0,80	0,40-0,60	1,00	1,70	0,50-0,80	6,10
podkarpackie	2,60	0,60-1,00	0,67	1,40		0,50-0,90	6,90
podlaskie							
wielkopolskie		0,50-0,70		1,50	1,60-1,70	0,50-0,75	
cena średnia	2,14	0,69	0,55	1,06	1,71	0,66	6,50
tydzień temu	2,16	0,69	0,54	1,06	1,70	0,65	6,50
rok temu	1,66	0,62	0,47	0,56	1,49	0,67	5,76
Województwo	Pietruszka	Pomidor malinowy 2B	Seler	Zeimniak	Jabłka	Jabłka przemysłowe	Gruszki
kujawsko-pomorskie	1,50-2,50		1,40-1,70		0,70-1,00		2,40-2,50
lubelskie					0,40-1,20	0,22	2,00
łódzkie		4,17-5,50	1,70-2,00		0,50-1,30	0,23-0,24	2,00-2,50
małopolskie	1,70-3,55	4,33-5,83	1,80-3,20	0,60-0,70	0,78	0,25	2,65
mazowieckie	1,75-2,50	4,17-5,83	1,70-2,35	0,45	0,50-1,40	0,22-0,25	1,80-2,80
podkarpackie	2,50-3,40	5,50	1,80-2,80	0,65	0,90		3,20
świętokrzyskie							
wielkopolskie				0,45-0,60			
cena średnia	2,42	5,05	2,05	0,58	0,77	0,23	2,42
tydzień temu	2,50	3,64	2,12	0,58	0,87	0,28	2,45
rok temu	2,07	4,69	1,51	0,39	1,33	0,48	1,96

Rynek owoców i warzyw świeżych

Źródło: IERiGŻ, Zakład Ekonomiki Gospodarstw Rolnych i Ogrodniczych

Ceny skupu netto w zakładach przetwórczych i chłodniach zbierania 18-19 X 2021 r. (zł/kg)

Województwo	Śliwka na mrożenie	Jabłko przemysłowe	Cebula biała obrana	Marchew na plastry	Marchew na kostkę	Papryka	Kapusta biała	Dynia drażona
dolnośląskie			1,20z/k					
kujawsko-pomorskie		0,28-0,34z	1,10-1,25z			2,90z/czerwona		
kujawsko-pomorskie				0,38z/k	0,25z/k		0,55z	0,90-1,10z
kujawsko-pomorskie					0,25z/k			
lubelskie				0,36z/k	0,26z/k			
lubelskie		0,29-0,35z	1,10-1,25z/k					1,00z
lubelskie				0,36z/k			0,50	
lubuskie								
łódzkie	1,30z/W	0,29-0,35z	1,25z			1,80z/zielona-2,90z (czerwona)-1,70z/mielana		
małopolskie								
mazowieckie	1,00-1,25z/W	0,29-0,34z						
podkarpackie				0,35z/k	0,26z/k			
podkarpackie	1,25z/W					2,90z (czerwona)-2,80z/żółta		
podlaskie							0,60z	
podlaskie		0,28-0,34z						1,05z
śląskie								
świętokrzyskie			1,25z				0,50	
wielkopolskie								
wielkopolskie						2,90z/czerwona-2,70z (żółta)-1,80z/zielona		
zachodniopomorskie								
średnio	1,00-1,27z	0,29-0,34z	1,10-1,24z	0,37z/k	0,25z/k	2,90z/czerwona-2,75z/żółta-1,85z/zielona	0,50-0,57z	0,90-1,05z
tydzień temu	1,30-1,40z	0,30-0,36z	1,20-1,30z	0,38z/k	0,26z/k	2,90z/czerwona-2,80z/żółta-1,75z/zielona	0,43-0,50z	0,90-1,03z
rok temu	-	0,50z-0,58z/k	0,60-0,82z	0,31z/k	0,25z/k	2,30z/czerwona-2,40z/żółta-1,22z/zielona	-	1,15z

W cenie liczą: zakł., kontraktacja, kl.1/klasa I, kl.II/klasa II, ekstra/klasa ekstra, mroźny/przemysłowy/suchy/przemysłowy/Węgielka

Województwo	Pomidory do mrożenia	Kalafior różyczkowy	Brokuł różyczkowy	Pietruszka	Pasternak	Szpinak	Pory
dolnośląskie							
kujawsko-pomorskie		1,40z/II-1,54z/II				0,65z/k-0,70z/k	
kujawsko-pomorskie			1,95z/II-2,20z/kl.I				1,00z/k
kujawsko-pomorskie	0,77z/k			0,63z			
lubelskie							
lubelskie			2,20z/II				1,00-1,10z/k
lubelskie	0,77z						
lubelskie				0,60z			
lubuskie		1,40z/kl.II-1,54z/kl.I	2,20z/I				
łódzkie							
łódzkie				0,60z	0,40		
małopolskie							
mazowieckie							
mazowieckie							
podkarpackie							
podkarpackie			2,20z/I				
podlaskie							1,10z/k
podlaskie							
śląskie							
świętokrzyskie							
wielkopolskie	0,80z/k	1,55z/kl.I				0,70z/k	
wielkopolskie				0,60z	0,40		
zachodniopomorskie							
średnio	0,78z	1,40z/kl.II-1,54z/kl.I	1,95z/kl.II-2,20z/kl.I	0,61z	0,40	0,65z/k-0,70z/k	1,00-1,10z/k
tydzień temu	0,73-0,76z	1,30z/kl.II-1,40z/kl.I	2,20z/kl.II-2,30z/kl.I	0,61z	0,40	0,65z/k-0,70z/k	1,00-1,13z/k
rok temu	-	1,20z/II-1,36z/I	1,95z/II/k-2,05z/I/k	1,10-1,25z	-	0,67z/k	1,10-1,20z

II. Średnie tygodniowe ceny producenta wybranych owoców i warzyw świeżych w zł/kg 11.10 – 17.10.2021 (41 tydzień)

Województwo/Towar	Mazowieckie			Świętokrzyskie			Wielkopolskie		
	11.10 - 17.10.2021r. cena w zł/kg (szt*)	04.10 - 10.10.2021r. cena w zł/kg (szt*)	tygodniowa zmiana ceny w %	11.10 - 17.10.2021r. cena w zł/kg (szt*)	04.10 - 10.10.2021r. cena w zł/kg (szt*)	tygodniowa zmiana ceny w %	11.10 - 17.10.2021r. cena w zł/kg (szt*)	04.10 - 10.10.2021r. cena w zł/kg (szt*)	tygodniowa zmiana ceny w %
Jabłko (op.5-20 kg) Golden delicious (70/80mm)	--	--	--	--	--	--	--	--	--
Jabłko (op.5-20 kg) Jonagold+Jonagored (70/80mm)	--	--	--	--	--	--	--	--	--
Jabłko (op.5-20 kg) Idared (70/80mm)	--	--	--	--	--	--	--	--	--
Jabłko (op.5-20 kg) Shampion (70/80mm)	0,80	0,80	0,0	--	--	--	--	--	--
Jabłko (op.5-20 kg) Boskoop (70/80mm)	2,00	--	--	1,25	1,25	0,0	--	--	--
Jabłko (op.5-20 kg) Gala (65/70mm)	0,90	1,15	-21,7	0,95	0,95	0,0	--	--	--
Gruszki (op.5-20 kg) Lukasówka (65/70 mm)	2,00	--	--	--	--	--	--	--	--
Cebula żółta 40-80 mm; op.5-25 kg	--	--	--	--	--	--	--	--	--
Cebula biała 40-80 mm op.5-25 kg	1,10	1,12	-1,8	1,00	1,00	0,0	1,03	1,03	0,0
Marchew wszystkie odmiany pakowane luzem	0,85	0,85	0,0	1,00	1,00	0,0	0,92	0,93	-0,2
Pietruszka korzeń op. 10 kg	--	--	--	3,00	3,50	-14,3	3,04	3,09	-1,7
Pomidory, typ okrągły; op. 5-6-kg	--	--	--	4,15	4,15	0,0	3,55	3,86	-8,0
Ogórki, typ gładkie; op. 5-6 kg	--	--	--	3,00	3,00	0,0	6,17	4,60	34,1
Seler	--	--	--	3,00	3,00	0,0	2,13	2,19	-2,9
Salata masłowa za główkę	--	--	--	2,50	2,50	0,0	--	--	--
Szparagi białofioletowe >16mm	--	--	--	--	--	--	--	--	--
Burak ćwikłowy op. 10-15 kg	--	--	--	0,75	0,75	0,0	1,04	1,04	0,0
Kalafior 12-20 cm	--	--	--	3,50	3,50	0,0	3,30	--	--
Kapusta biała zł/kg	--	--	--	--	--	--	0,56	0,55	1,6
Rzodkiewka za pęczek 10 szt	--	--	--	--	--	--	--	--	--
Ziemniaki (op. 15 kg)	--	--	--	--	--	--	--	--	--
Pieczarki 30-65 mm	--	--	--	6,75	6,75	0,0	5,27	5,34	-1,3

III. Ceny owoców i warzyw na rynkach hurtowych w dniach 17.10 – 21.10.2021r

		Białystok		Bronisze		Bydgoszcz		Kalisz		Kraków		Lublin		Łódź		Poznań		Rzeszów		Sandomierz		Szczecin		Wrocław	
Data notowania		2021-10-19		2021-10-21		2021-10-19		2021-10-19		2021-10-18		2021-10-19		2021-10-20		2021-10-20		2021-10-18		2021-10-19		2021-10-17		2021-10-19	
Owoce		Max	Min	Max	Min	Max	Min	Max	Min	Max	Min	Max	Min	Max	Min	Max	Min	Max	Min	Max	Min	Max	Min	Max	Min
KRAJOWE																									
Buraki ćwikłowe	kg	1,20	1,40	0,70	1,10	1,00	1,20	1,20	1,20	0,50	1,00	1,20	1,20	1,00	1,50	1,00	1,40	1,60	2,00	0,70	0,80	1,00	1,20	1,00	1,20
Cebula biała	kg	1,40	1,80	0,90	1,25	1,50	2,00	2,00	2,00	1,00	1,50	1,33	1,47	0,80	1,33	1,00	1,40	1,60	2,00	1,00	1,00	1,50	1,50	1,40	1,40
Kalafior	szt.	4,00	4,50	2,00	3,00	2,50	2,80	2,50	4,00	2,00	4,00	3,00	4,00	3,00	5,00	2,50	3,50	4,00	4,50	3,00	4,00	4,00	4,00	5,00	6,00
Kapusta biała	kg			0,66	0,85			0,80	0,80					0,50	0,70					0,60	0,70			0,80	1,00
	szt.	3,00	3,50	2,20	3,00	1,50	2,00	1,50	1,50	2,50	3,20	2,00	2,00	1,50	3,00	2,00	2,50	2,50	3,00					2,00	2,50
Marchew	kg	1,30	1,50	0,70	1,00	1,30	1,80	1,20	1,20	0,80	1,20	1,20	1,20	0,80	1,50	0,80	1,20	2,00	2,20	1,00	1,00	1,20	1,20	1,00	1,20
Ogórki długie	kg					3,50	4,50					7,00	7,10			7,60	8,40					6,50	6,50		
Ogórki gruntowe	kg			6,75	8,00	4,00	5,00	4,50	5,50									6,00	7,00					6,50	7,50
Ogórki krótkie	kg	6,00	7,50	5,75	7,00			7,50	8,00	5,00	7,00	6,00	6,00	6,00	7,60			5,80	6,50	3,00	3,00	6,50	6,50	6,00	7,00
Papryka czerwona	kg			4,00	6,50	4,00	4,50	5,00	5,50			5,60	6,20	3,60	6,00	5,00	6,00	5,00	6,00	4,00	4,40	5,40	5,40	5,00	6,00
Papryka zielona	kg			3,50	4,00	3,50	4,25	3,00	3,00			4,40	4,40	2,00	4,00	3,00	4,00			3,00	3,00			4,00	5,00
Papryka żółta	kg			4,00	6,50	4,00	4,50	5,00	6,00					4,00	7,00	5,00	6,00			4,00	4,40	5,40	5,40	5,50	6,50
Pietruszka	kg	3,80	4,80	3,00	4,00			3,40	3,80	2,50	3,50	4,00	4,20	2,40	4,00	3,00	4,00	4,50	5,50	3,00	3,00	4,00	5,00	3,50	3,50
Pomidory	kg	4,80	5,40	4,50	6,00	3,50	4,50			2,00	4,00	4,60	5,34	4,17	7,00	5,00	5,50	4,00	5,50	4,00	4,30	6,00	6,00	6,00	7,00
Pomidory gruntowe	kg			3,00	4,50									1,39	3,33					2,50	3,00				
Pomidory malinowe	kg			5,00	7,50	4,50	6,00	5,00	5,83	5,00	7,00	4,33	5,84	5,00	8,33	6,67	7,50	4,50	6,00	4,60	5,00			7,00	7,50
Pory	szt.			1,00	2,00			1,50	1,50			1,80	2,00	0,80	1,60	1,00	1,20	2,00	2,50	1,20	1,50	1,80	1,80	1,60	1,80
Rzodkiewka	peczek	1,60	1,80	1,10	1,60	1,20	1,60	2,00	2,00	2,00	2,50	1,90	2,20	1,40	1,80	1,00	1,20	1,40	1,60	1,20	1,50	1,20	1,20	1,50	1,66
Salata	szt.	2,00	2,50	1,85	4,00	1,20	1,60	1,50	1,67	2,00	2,50	2,50	2,50	2,00	3,00	2,00	2,50	2,00	2,50	2,50	2,50	3,33	3,33	2,80	3,00
Selery	kg	3,00	3,80	1,80	2,50	2,00	2,60	2,60	3,00	1,50	2,50	3,00	3,20	1,60	3,20	2,00	2,80	3,60	4,00	3,00	3,00	3,00	3,00	3,50	3,50
Ziemniaki	kg	1,20	1,60	0,53	0,85	0,66	0,80	0,80	0,80	0,50	1,10	1,00	1,00	0,53	1,00	0,67	1,00	1,10	1,30	0,60	0,80	0,87	0,87	0,60	0,60
Boczniki	kg			10,00	17,00							16,00	16,67											20,00	22,50
Pieczarki	kg	6,80	7,40	6,00	7,00	5,00	6,00	5,00	7,00	6,00	7,00	6,67	7,33	7,00	9,50	7,00	7,33	7,00	8,00	6,50	7,00			7,00	7,00

Rynek owoców i warzyw świeżych

Miejscowość			Białystok		Bronisze		Bydgoszcz		Kalisz		Kraków		Lublin		Łódź		Poznań		Rzeszów		Sandomierz		Szczecin		Wrocław		
Data notowania			2021-10-19		2021-10-21		2021-10-19		2021-10-19		2021-10-18		2021-10-19		2021-10-20		2021-10-20		2021-10-18		2021-10-19		2021-10-17		2021-10-19		
Owoce	Odm.	Jedn.	Min	Max	Min	Max	Min	Max	Min	Max	Min	Max	Min	Max	Min	Max	Min	Max	Min	Max	Min	Max	Min	Max	Min	Max	
KRAJOWE																											
Gruszki		kg	3,50	4,50	2,75	3,50	3,50	7,00	5,00	5,00	2,50	6,50	2,50	3,50	2,00	4,00	3,00	4,17	2,00	4,00	2,00	2,50	4,00	5,50	4,00	4,50	
<i>Jabłka</i>																											
	Abwa	kg			1,00	1,66																					
	Antonówki	kg			2,25	3,00									1,67	2,33											
	Boskoop	kg											2,14	2,30			2,33	3,00			1,20	1,30					
	Cortland	kg			1,66	2,33			1,67	1,67							2,33	2,67									
	Delikates	kg							1,67	1,67			1,66	2,33	1,33	2,00											
	Gala	kg			1,00	1,66			1,67	1,67			1,66	2,00			2,33	2,33			0,90	1,20					
	Golden	kg			1,00	1,86																					
	Jonagored	kg			0,86	1,66			1,67	1,67					1,00	1,67											
	Ligol	kg			0,86	1,66			1,67	1,67			2,00	2,00	1,00	1,67	1,67	2,33									
	Lobo	kg			1,25	2,00			1,67	2,00			2,00	2,30			2,33	2,33			1,20	1,30					
	Malinówki	kg											1,66	2,00													
	Paulared	kg													1,00	1,67											
	Szampion	kg			0,85	1,66			1,67	1,67					1,00	1,67	1,67	2,33									
	Szara Reneta	kg			1,85	2,50			2,00	2,33					1,33	2,33			3,00	3,50							
Maliny		kg	36,00	42,00	28,00	35,00			24,00	32,00	30,00	38,00	16,00	16,00	28,00	36,00	34,00	40,00	30,00	35,00				45,00	45,00	22,00	26,00
Śliwki		kg	4,50	6,50	2,00	4,00	2,00	3,00	4,00	5,00	4,00	6,00	3,00	4,00	2,00	5,00	4,00	5,50	2,00	5,00	1,50	3,00	5,15	5,50	3,50	5,00	
Truskawki		kg	16,00	18,00	12,00	22,00	12,00	13,00	10,00	12,00	16,00	20,00			12,00	18,00	14,00	24,00	20,00	22,00				15,00	15,00	11,00	12,00
IMPORTOWANE																											
Ananasy		szt.			3,80	4,25	12,00	15,00	5,00	7,00	6,50	8,00	5,50	5,00	5,00	10,00			6,50	7,00	5,00	6,00	6,50	7,50	6,50	13,00	
Arbuzy		kg	3,00	3,50	3,00	4,00	1,60	1,80	1,50	2,00	3,00	3,20	4,20	4,50	2,00	2,50	4,00	4,50			2,00	2,00	2,50	2,50	2,00	2,50	
Banany		kg	3,80	4,40	4,30	4,82	4,10	4,50	4,44	4,44	4,00	5,00	3,80	4,50	4,17	4,44	4,11	5,44	4,67	4,78	3,00	4,00	4,20	4,50	4,00	5,50	
Brzoskwinie		kg	7,00	8,00					7,00	7,00					7,00	8,00	8,00	9,00							9,00	9,00	
Cytryny		kg	3,80	4,80	3,00	6,50	7,00	8,00	6,00	7,00	3,00	4,00	3,00	4,50	6,00	7,00	4,00	7,00	7,00	7,40	7,50	7,50	5,00	6,00	2,50	4,00	
Grejpfruty		kg	6,50	7,50	5,00	15,00	7,00	8,40	6,00	12,00	7,00	9,00	5,40	6,60	6,47	7,06	4,64	7,50	5,50	6,00	5,00	6,00	7,00	7,00	5,50	7,00	
Gruszki		kg			4,75	6,00			5,00	7,00					6,00	6,50	6,30	7,50							5,50	6,50	
Mandarynki		kg	8,80	9,50	5,50	10,00	4,50	6,00	6,00	7,00	8,00	10,00	6,00	9,00	8,00	9,00	6,50	8,50	5,00	9,00	7,50	7,50	7,50	8,50	7,50	9,00	
Nektarynki		kg							6,00	7,00	6,00	7,50			8,50	9,00	5,67	6,33					10,00	10,00			
Pomarańcze		kg	4,40	4,90	3,85	6,00	3,60	5,50			4,00	7,00	6,00	6,50	6,00	7,00	6,00	8,00	5,50	6,00	6,00	6,50	5,00	5,50	5,00	6,50	
Śliwki		kg			3,75	6,00									6,00	7,00	7,00	8,00	4,50	5,50							
Winogrona		kg	7,80	9,90	3,85	8,30	6,00	9,50	7,00	9,00	4,50	6,00	7,00	8,58	7,00	8,00	8,29	9,29	6,00	7,00	8,00	8,50	6,50	9,00	8,00	10,00	

Zmiany cen hurtowych dla wybranego asortymentu owoców i warzyw

Produkt	Jedn.	Cena zł/jedn				Zmiany ceny (%)							
		2021-10-21		2021-10-14		w stosunku do poprzedniego notowania*)		2 tyg.		3 tyg.		4 tyg.	
		Min	Max	Min	Max	Min	Max	Min	Max	Min	Max	Min	Max
1	2	3	4	5	6	7	8	9	10	11	12	13	14
Warzywa krajowe													
Boczniki	kg	15,33	18,72	15,33	18,72	0,0	0,0	53,3	10,1	-5,2	1,2	-5,2	1,2
Buraki ćwikłowe	kg	1,01	1,27	0,97	1,23	-4,1	-3,3	5,3	-1,5	5,6	-12,9	-4,0	-12,6
Cebula biała	kg	1,29	1,55	1,17	1,48	-9,1	-4,8	5,9	2,7	11,8	2,2	10,8	4,0
Kalafiory	szt.	3,13	4,11	3,25	4,19	4,1	2,0	-6,1	-5,1	-15,1	-12,3	-25,0	-19,6
Kapusta biała	kg	0,67	0,81	0,70	0,86	4,2	6,0	34,4	11,7	34,4	15,7	12,0	-6,5
Marchew	kg	1,11	1,35	1,02	1,30	-8,3	-3,7	10,8	5,0	6,9	-0,3	0,0	-3,0
Ogórki gruntowe	kg	5,55	6,60	5,50	6,33	-0,9	-4,0	41,7	27,7	66,5	49,4	52,4	42,2
Ogórki krótkie	kg	5,76	6,61	5,60	6,32	-2,8	-4,4	4,4	3,9	66,3	54,1	53,7	46,6
Papryka czerwona	kg	4,66	5,65	4,43	5,08	-5,0	-10,2	3,6	1,5	14,2	14,6	13,0	14,7
Papryka zielona	kg	3,32	3,99	2,94	3,78	-11,4	-5,3	3,8	-10,0	-2,3	-1,3	3,1	4,4
Papryka żółta	kg	4,61	5,79	4,46	5,21	-3,4	-10,0	3,0	6,6	5,7	11,0	3,2	11,3
Pietruszka	kg	3,37	4,12	3,53	4,33	4,6	5,1	0,2	-3,1	-4,3	-9,3	-15,2	-16,0
Pomidory	kg	4,42	5,50	4,00	4,72	-9,5	-14,2	22,0	16,6	21,3	22,5	18,0	18,1
Pomidory gruntowe	kg	2,30	3,61	1,96	3,09	-14,5	-14,4	40,9	25,6	27,8	44,0	33,3	44,1
Pomidory malinowe	kg	5,16	6,65	4,24	5,02	-17,8	-24,6	37,9	31,9	28,5	38,7	29,1	32,0
Pory	szt.	1,41	1,77	1,36	1,98	-3,4	11,8	48,5	2,4	15,2	3,9	5,8	-2,5
Rzodkiewka	peczek	1,46	1,72	1,46	1,77	0,0	2,7	10,8	4,3	3,8	3,2	5,9	5,8
Salata	szt.	2,14	2,63	2,14	2,67	0,0	1,6	18,2	-1,4	-2,7	-2,3	-6,1	-2,6
Selery	kg	2,55	3,09	2,48	3,08	-2,6	-0,3	4,1	-6,8	-1,2	-4,3	-10,0	-8,2
Ziemniaki	kg	0,75	0,98	0,73	0,94	-3,3	-3,4	2,5	-1,2	1,0	0,1	-5,3	-5,1
Owoce krajowe													
Gruszki	kg	3,06	4,56	2,92	4,68	-4,8	2,7	-6,8	-6,2	-4,3	2,8	-7,7	2,3
Maliny	kg	29,30	34,50	24,00	30,09	-18,1	-12,8	7,4	7,3	33,2	20,8	12,7	4,9
Śliwki	kg	3,29	4,85	2,71	4,60	-17,8	-5,2	30,6	33,7	61,0	36,7	62,9	36,2
Truskawki	kg	13,80	17,60	13,67	17,78	-1,0	1,0	11,9	2,5	25,5	23,0	22,7	17,3
Jabłka:													
<i>Antonówki</i>	kg	1,96	2,67	1,86	2,78	-5,1	4,2	14,6	4,9	5,9	8,1	9,9	5,3
<i>Boskoop</i>	kg	1,89	2,20	1,77	2,15	-6,6	-2,3	-19,0	-26,7	-2,2	-5,0	-9,2	-10,8
<i>Cortland</i>	kg	1,89	2,22	2,00	2,56	6,0	15,1	-12,9	-21,6	13,2	11,1	13,2	11,1
<i>Jonagored</i>	kg	1,18	1,66	1,31	1,78	11,1	6,8	4,5	-9,2	4,5	-9,2	4,5	-9,2
<i>Ligol</i>	kg	1,44	1,87	1,52	1,93	5,4	3,6	10,2	-6,7	-7,9	-13,9	-7,9	-13,9
<i>Lobo</i>	kg	1,69	1,99	1,53	1,86	-9,2	-6,4	-5,7	-8,3	6,7	4,2	0,4	-0,3
<i>Paulared</i>	kg	1,00	1,67	1,42	1,89	41,7	13,3	-11,1	-9,1	-43,9	-26,5	-43,9	-26,5
<i>Szara Reneta</i>	kg	2,05	2,67	1,96	2,58	-4,1	-3,1	28,5	18,5	-12,3	-8,6	-23,3	-28,9
<i>Szampion</i>	kg	1,30	1,83	1,40	1,92	7,7	4,6	-0,7	-8,4	-8,5	-17,6	-8,5	-17,6
Owoce importowane													
Ananasy	szt.	6,23	8,28	6,16	8,18	-1,1	-1,2	-2,2	-4,9	10,3	6,4	15,7	2,2
Banany	kg	4,05	4,69	4,01	4,57	-1,0	-2,6	-1,2	0,8	1,5	4,7	7,2	5,4
Brzoskwinie	kg	7,60	8,20	7,14	7,73	-6,0	-5,7	18,8	3,8	18,1	9,3	17,4	7,5
Cytryny	kg	4,82	6,14	5,19	6,32	7,8	2,8	-17,5	-13,7	-29,1	-18,5	-34,2	-24,7
Grejpfruty	kg	5,92	8,25	5,77	8,21	-2,5	-0,5	-0,5	-1,2	2,3	2,2	2,5	2,6
Gruszki	kg	5,51	6,70	5,71	6,94	3,6	3,6	0,0	2,3	-2,3	1,1	0,0	3,1
Mandarynki	kg	6,73	8,58	7,13	8,28	5,8	-3,6	-3,8	0,1	3,6	10,0	0,4	7,3
Morele	kg	6,00	10,00	9,00	11,50	50,0	15,0	-47,8	-24,1	-45,5	-25,9	-55,0	-34,8
Nektarynki	kg	7,23	7,97	6,82	7,83	-5,8	-1,7	3,0	-3,6	10,3	2,7	15,5	1,9
Śliwki	kg	5,31	6,63	5,25	6,30	-1,2	-4,9	2,5	1,9	12,6	16,9	8,8	8,9
Winogrona	kg	6,66	8,59	6,62	8,63	-0,6	0,5	2,3	-3,0	-0,8	-0,3	2,4	0,3

* data wydania biuletynu

Źródło: Obliczenia własne na podstawie danych pochodzących z giełd i rynków hurtowych.

**) Zmiana ceny minimalnej w stosunku do poprzedniego notowania w % = [(kolumna 3-kolumna 5)/kolumna 5]x100
Zmiana ceny maksymalnej w stosunku do poprzedniego notowania w % = [(kolumna 4-kolumna 6)/kolumna 6]x1

Średnie ceny na targowiskach

(daty podane w tabeli oznaczają ostatni dzień analizowanego tygodnia)

Województwo	Ziemniaki jadalne			Cebula biała		
	Cena w zł/dt		Tygodniowa zmiana w [%]	Cena w zł/kg		Tygodniowa zmiana w [%]
	11.10.2021 - 17.10.2021	04.10.2021 - 10.10.2021		11.10.2021 - 17.10.2021	04.10.2021 - 10.10.2021	
DOLNOŚLĄSKIE	168,33	176,67	-4,7	3,58	3,42	4,7
KUJAWSKO-POMORSKIE	93,33	80,00	16,7	1,62	1,20	35,0
LUBELSKIE	113,00	99,00	14,1	3,13	3,42	-8,5
LUBUSKIE		200,00	-100,0	3,50	3,50	0,0
ŁÓDZKIE	113,75	113,75	0,00	2,38	2,20	8,2
MAŁOPOLSKIE	91,00	101,57	-10,4	1,51	1,66	-9,0
MAZOWIECKIE	90,00	94,17	-4,4	2,63	2,48	6,0
OPOLSKIE	182,00	157,00	15,9	3,06	3,08	-0,6
PODKARPACKIE	130,00	135,00	-3,7	2,27	2,37	-4,2
PODLASKIE	138,33	138,57	-0,2	3,21	3,39	-5,3
POMORSKIE	121,67	121,67	0,0	2,37	2,57	-7,8
ŚLĄSKIE	126,50	126,75	-0,2	2,44	2,57	-5,1
ŚWIĘTOKRZYSKIE	77,50	77,50	0,0	2,00	1,77	13,0
WARMIŃSKO-MAZURSKIE	142,50	137,50	3,6	2,20	2,05	7,3
WIELKOPOLSKIE	148,00	148,00	0,0	2,57	2,79	-7,9
ZACHODNIOPOMORSKIE	135,00	140,00	-3,6	2,40	2,40	0,0

OWOCE - luzem

Towar	Cena w zł/kg		Zmiana [%]
	2021-10-17	2021-10-10	
Jabłka wg odmian (krajowe):			
Gala	3,00	2,61	14,9
Golden delicious	2,41	2,39	0,8
Idared	2,27	2,34	-3,0
Jonagold/jonagored	1,87	1,70	10,0
Ligol	2,11	2,38	-11,3
Red delicious	--	--	--
Szampion	2,01	1,99	1,0
Jabłka wg odmian (import):			
Granny smith	6,19	6,18	0,2
Pomarańcze odmiany:			
Valencia late	4,89	4,69	4,3
nieokreślone	4,44	4,36	1,8
Brzoskwinie (import) --			
żółty miąższ	*	7,80	--
nieokreślone	*	7,59	--
Nektaryny (import):			
nieokreślone	*	6,90	--

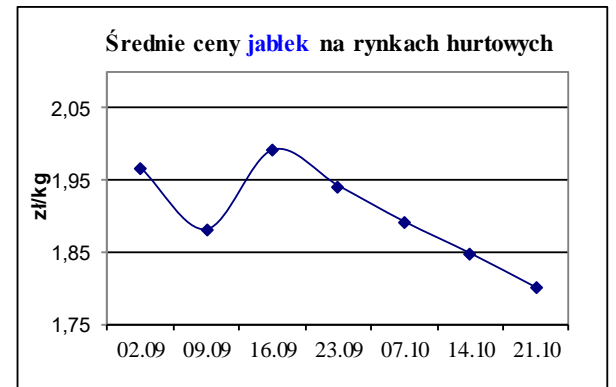
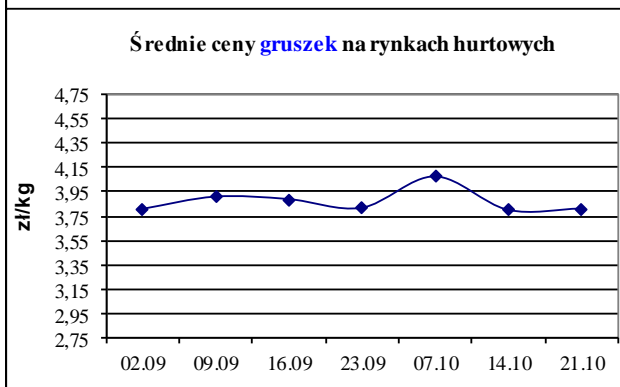
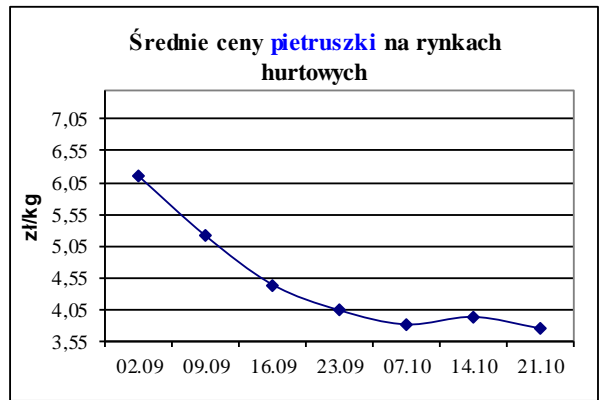
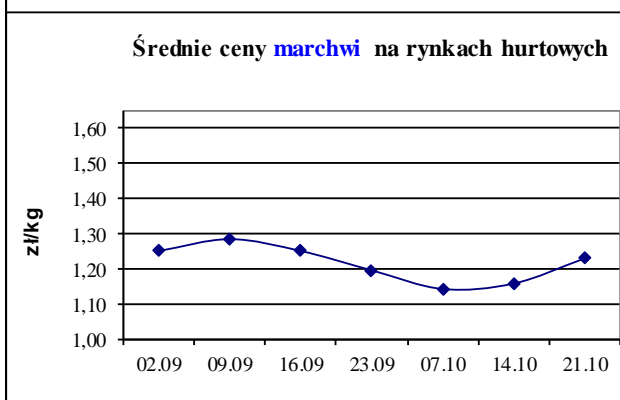
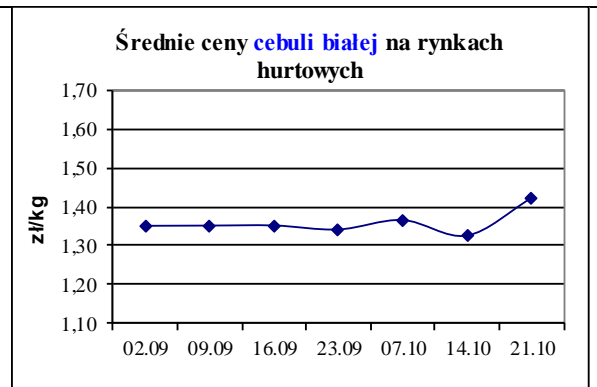
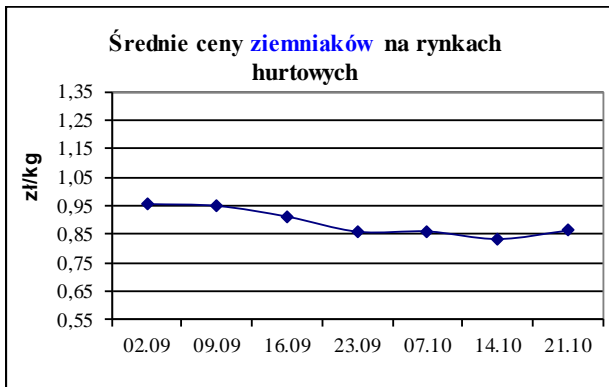
WARZYWA - luzem

Towar	Cena w zł/kg		Zmiana [%]
	2021-10-17	2021-10-10	
krajowe			
Marchew	1,33	1,35	-1,5
Pomidory na gałązkach	5,59	5,61	-0,4
Pomidory okrągłe	5,06	5,03	0,6
Pomidory typu cherry	11,14	13,49	-17,4
Ziemniaki	1,38	1,33	3,8

WARZYWA - opakowania do 2 kg

Towar	Cena w zł/kg		Zmiana [%]
	2021-10-17	2021-10-10	
krajowe			
Marchew	2,56	2,78	-7,9
Pomidory na gałązkach	11,09	9,17	20,9
Pomidory okrągłe	7,00	6,80	2,9
Pomidory typu cherry	14,20	14,13	0,5
Ziemniaki	1,77	1,83	-3,3
z importu			
Pomidory typu cherry	14,03	12,21	14,9

ŚREDNIE CENY NA RYNKACH HURTOWYCH



1/ Informacje dot. cen skupu dostarczane są przez IERiGŻ Zakład Ekonomiki Gospodarstw Rolnych i Ogrodniczych

2/ Informacje dot. cen producenta dostarczane są przez KRIR MRiRW

3/ Informacje dot. cen hurtowych dostarczone są przez przedstawicieli niżej wymienionych rynków hurtowych i ośrodków doradztwa rolniczego.

Warszawski Rolno-Spożywczy Rynek Hurtowy S.A. – **Bronisze** – www.bronisze.com.pl; Giełda - Białystok Podlaskie Centrum Rolno Towarowe S.A. - <https://www.podlaskiecentrum.pl/>; Lubelski Rynek Hurtowy S.A. – **Lublin** – www.elizowka.pl, Wielkopolska Gildia Rolno-Ogrodnicza S.A. – **Poznań** – www.wgro.com.pl; Podkarpackie Centrum Hurtowe Agrohurt S.A. – **Rzeszów** – www.mgrt.rzeszow.pl; Zachodniopomorskie Centrum Hurtowe **Rolhurt**- www.rolhurt.pl, **Mewat Bydgoszcz** - www.targowisko.mewat.pl, Rolno-spożywczy rynek hurtowy- <http://www.targpiast.com.pl/>, Łódzki Rynek Hurtowy ZJAZDOWA S.A. <https://zjazdowa.com.pl/>., Radomska Giełda Rolna - <https://rsrh-radom.pl/>, Targowisko Miejskie Sandomierz - <http://targowiskasandomierz.pl/>, Kompleks Handlowy RYBITWY - <https://khrybitwy.pl/>.

4/ Informacje dot. cen targowiskowych ziemniaków i cebuli dostarczone są przez pracowników ośrodków doradztwa rolniczego.

Wydawca: Ministerstwo Rolnictwa i Rozwoju Wsi; 00-930 Warszawa ul. Wspólna 30
tel. (022) 623 27 67; fax (022) 623 27 06, 623 27 07

Adres internetowy: strona ZSRIR; **E-mail:** Biuletyn@minrol.gov.pl

Autor: Tomasz Chruśliński tel. (022) 623-27-67; E-mail: Tomasz.Chruslinski@minrol.gov.pl.

Warunki dostępu do publikacji:

Tygodnik jest udostępniany zainteresowanym osobom bezpłatnie.

Rynek owoców i warzyw świeżych - ukazuje się w każdy czwartek.

Osoby zainteresowane regularnym otrzymywaniem publikacji muszą zgłosić zamówienie na adres Departamentu Rynków Rolnych