

MINISTERSTWO ROLNICTWA I ROZWOJU WSI

ZINTEGROWANY SYSTEM ROLNICZEJ INFORMACJI RYNKOWEJ - (ZSRIR)

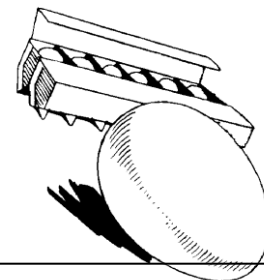
(podstawa prawna: ustawa o rolniczych badaniach rynkowych z dnia 30 marca 2001 r.)

WYDZIAŁ INFORMACJI RYNKOWEJ I STATYSTYKI ROLNEJ

RYNEK JAJ SPOŻYWCZYCH

Nr 23/2020

12 czerwca 2020 r.



NOTOWANIA CEN ZA OKRES: 1-7.06.2020 r.

Badanie cen skupu i sprzedaży prowadzone jest na reprezentatywnej grupie.
Średnie ceny liczone są jako średnia ważona.

1. Ceny sprzedaży w zakładach pakowania jaj

Średnie krajowe ceny sprzedaży netto (bez VAT) jaj spożywczych klasy A w zakładach pakowania

[zł/100 szt.]

| TOWAR | 07.06.2020 | 31.05.2020 | zm. ceny % |
|------------------|------------|------------|------------|
| Chów klatkowy XL | 45,52 | 45,91 | -0,8 |
| Chów klatkowy L | 37,57 | 36,88 | 1,9 |
| Chów klatkowy M | 32,50 | 29,75 | 9,2 |
| Chów klatkowy S | 24,73 | 21,96 | 12,6 |

[zł/100 szt.]

| TOWAR | 07.06.2020 | 31.05.2020 | zm. ceny % |
|-------------------|------------|------------|------------|
| Chów ściółkowy XL | nld | nld | #ARG! |
| Chów ściółkowy L | 45,79 | 46,03 | -0,5 |
| Chów ściółkowy M | 40,17 | 43,58 | -7,8 |
| Chów ściółkowy S | nld | nld | #ARG! |

[zł/100 szt.]

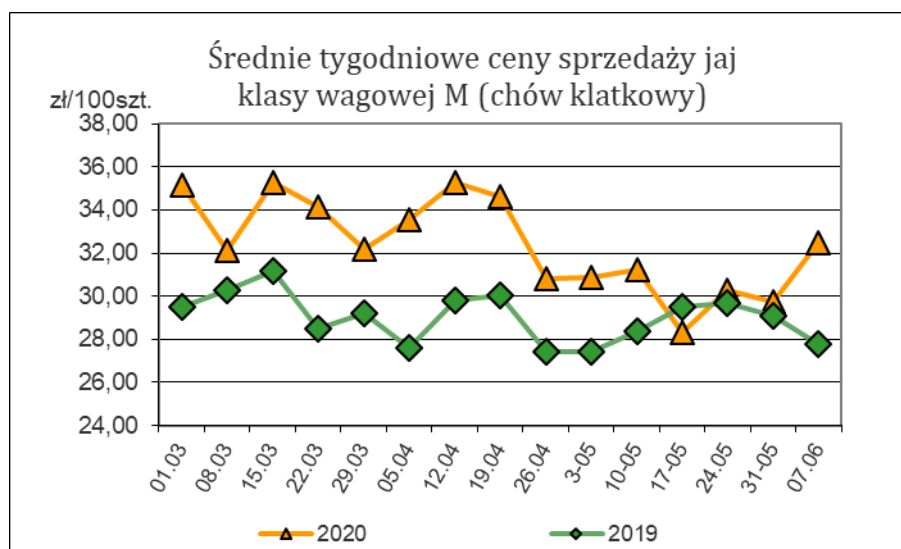
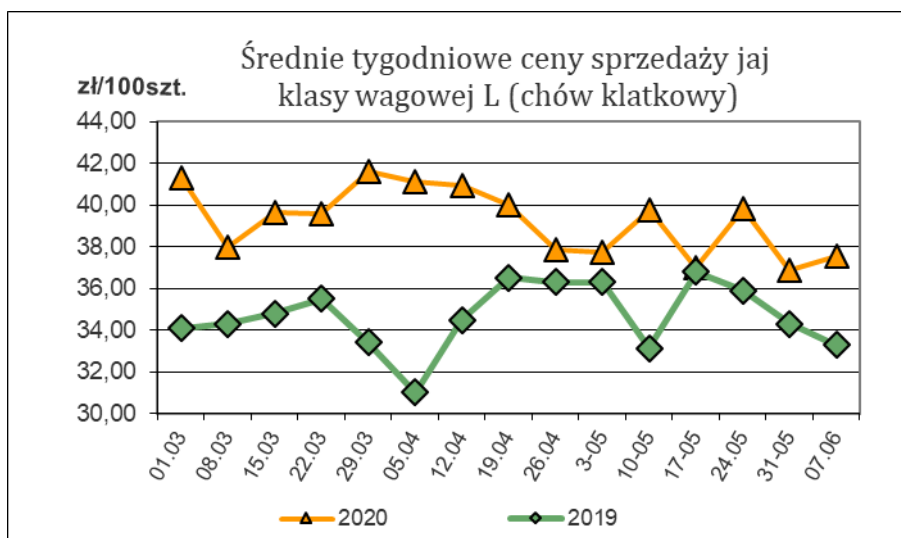
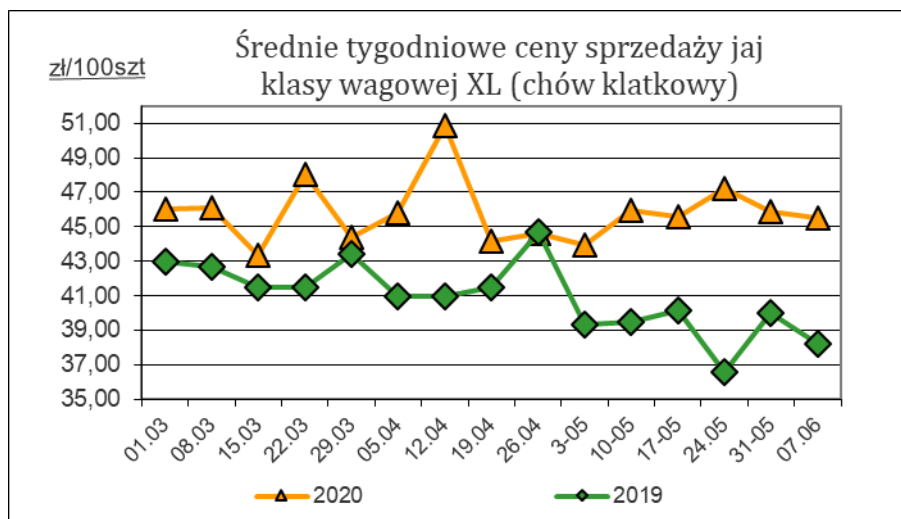
| TOWAR | 07.06.2020 | 31.05.2020 | zm. ceny % |
|-----------------------|------------|------------|------------|
| Chów wolnowybiegowy L | 55,15 | 54,43 | 1,3 |
| Chów wolnowybiegowy M | 48,79 | 49,01 | -0,4 |

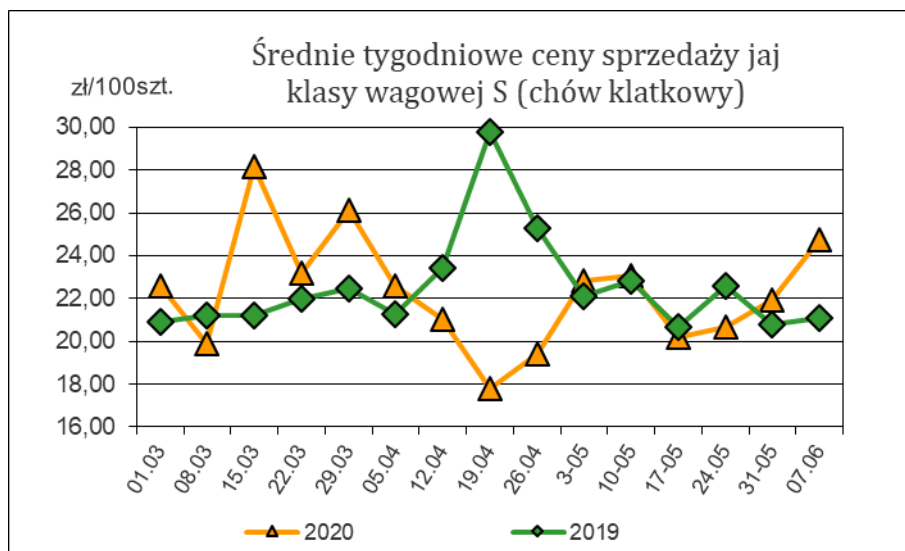
[zł/100 szt.]

| TOWAR | 07.06.2020 | 31.05.2020 | zm. ceny % |
|--------------------|------------|------------|------------|
| Chów ekologiczny M | 80,20 | 76,84 | 4,4 |

nld - niewystarczająca liczba danych do prezentacji.

Wykorzystanie możliwe wyłącznie z podaniem źródła





Informacja:

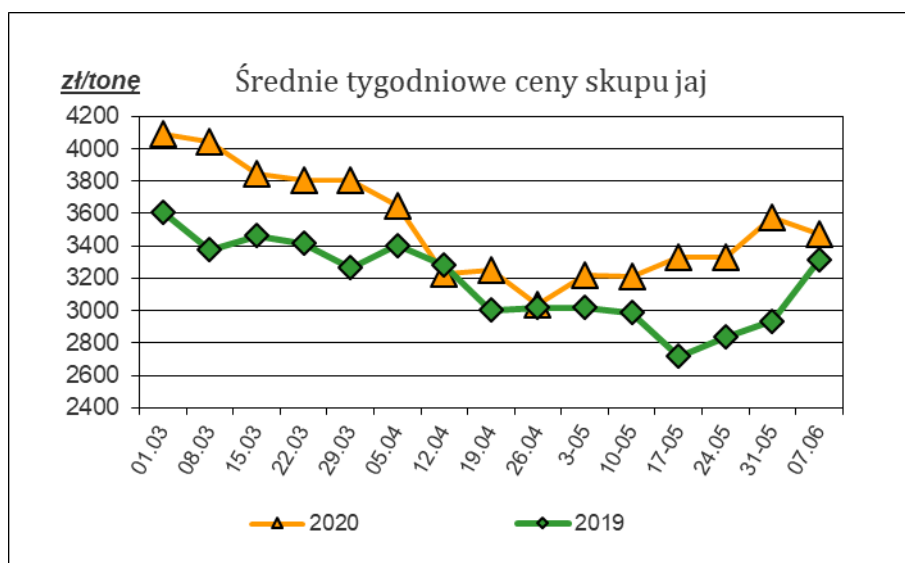
Aktualnie dostępne średnie ceny sprzedaży jaj spożywczych w poszczególnych państwach Unii Europejskiej zostały zamieszczone w wersji EXCEL biuletynu.

2. Ceny skupu jaj w zakładach przetwórstwa jaj za okres: 1-7.06.2020 r.

| Towar | [zł/tona] | | |
|----------------------|------------|------------|------------|
| | 07.06.2020 | 31.05.2020 | zm. ceny % |
| Jaja do przetwórstwa | 3 473,94 | 3 578,26 | -2,9 |

Średnie krajowe ceny skupu jaj spożywczych w zakładach przetwórstwa

Uwaga: daty oznaczają ostatni dzień tygodnia, w którym notowane były ceny.



Polski handel jajami (PCN 0407) w okresie I-III 2020 r. (dane wstępne)

| EKSPORT | | | | | | IMPORT | | | | | |
|------------------|--------------------|----------------|------------------|--------------------|----------------|-------------------|--------------------|----------------|------------------|--------------------|----------------|
| I-III 2019r.* | | | I-III 2020r.* | | | I-III 2019r.* | | | I-III 2020r.* | | |
| Kraj | Wartość [tys. EUR] | Wolumen [tony] | Kraj | Wartość [tys. EUR] | Wolumen [tony] | Kraj | Wartość [tys. EUR] | Wolumen [tony] | Kraj | Wartość [tys. EUR] | Wolumen [tony] |
| OGÓLEM | 69 107 | 58 032 | OGÓLEM | 65 585 | 54 296 | OGÓLEM | 6 377 | 2 856 | OGÓLEM | 6 435 | 1 805 |
| Niemcy | 19 162 | 15 306 | Niderlandy | 19 791 | 18 304 | Włochy | 1 236 | 116 | Włochy | 1 492 | 139 |
| Niderlandy | 18 505 | 17 076 | Niemcy | 19 590 | 14 555 | Niemcy | 1 074 | 756 | Niemcy | 765 | 341 |
| Republika Czeska | 4 029 | 4 142 | Węgry | 5 247 | 4 726 | Litwa | 898 | 964 | Francja | 736 | 59 |
| Litwa | 3 502 | 2 821 | Republika Czeska | 3 694 | 3 236 | Węgry | 632 | 53 | Węgry | 721 | 91 |
| Węgry | 3 031 | 3 024 | Włochy | 2 989 | 2 387 | Niderlandy | 561 | 389 | Litwa | 568 | 622 |
| Belgia | 2 303 | 2 067 | Francja | 2 452 | 2 010 | Francja | 534 | 44 | Niderlandy | 545 | 177 |
| Rumunia | 1 952 | 1 794 | Rumunia | 2 266 | 1 859 | Belgia | 526 | 124 | Słowacja | 461 | 44 |
| Białoruś | 1 899 | 568 | Austria | 1 800 | 1 590 | Republika Czeska | 469 | 261 | Szwecja | 325 | 110 |
| Wielka Brytania | 1 796 | 1 442 | Belgia | 1 409 | 1 282 | Dania | 166 | 36 | Belgia | 307 | 58 |
| Irak | 1 772 | 1 162 | Wielka Brytania | 1 377 | 907 | Stany Zjednoczone | 145 | 2 | Republika Czeska | 254 | 104 |
| Ukraina | 1 469 | 470 | Litwa | 801 | 621 | Szwecja | 63 | 94 | Dania | 197 | 37 |
| Włochy | 1 270 | 1 149 | Chorwacja | 646 | 587 | Słowacja | 34 | 4 | Hiszpania | 46 | 3 |
| Austria | 1 172 | 1 107 | Bułgaria | 519 | 482 | Hiszpania | 22 | 7 | Lotwa | 16 | 18 |
| Estonia | 1 094 | 812 | Lotwa | 475 | 323 | Austria | 17 | 6 | | | |
| Francja | 922 | 811 | Ukraina | 454 | 146 | | | | | | |
| Bułgaria | 535 | 548 | Grecja | 372 | 213 | | | | | | |
| Oman | 524 | 497 | Szwajcaria | 332 | 292 | | | | | | |
| Słowacja | 504 | 492 | Białoruś | 250 | 48 | | | | | | |
| Rosja | 502 | 140 | Hongkong | 246 | 226 | | | | | | |
| Lotwa | 477 | 406 | Moldowa | 203 | 61 | | | | | | |
| Katar | 404 | 438 | Dania | 158 | 148 | | | | | | |
| Hongkong | 401 | 415 | Irak | 149 | 40 | | | | | | |
| Cypr | 391 | 330 | Irlandia | 68 | 47 | | | | | | |
| Bahrajn | 253 | 253 | Serbia | 66 | 57 | | | | | | |
| Moldowa | 236 | 71 | Słowacja | 62 | 53 | | | | | | |
| Grecja | 235 | 65 | Rosja | 59 | 18 | | | | | | |
| Chorwacja | 227 | 234 | | | | | | | | | |
| Słowenia | 156 | 134 | | | | | | | | | |
| Serbia | 119 | 47 | | | | | | | | | |
| Szwecja | 75 | 74 | | | | | | | | | |
| Dania | 60 | 55 | | | | | | | | | |
| Hiszpania | 55 | 52 | | | | | | | | | |
| Uzbekistan | 44 | 12 | | | | | | | | | |
| Irlandia | 31 | 20 | | | | | | | | | |

Źródło: Dane Min. Finansów

Biuletyn „Rynek jaj spożywczych” ukazuje się w każdy czwartek

Wydawca:

Ministerstwo Rolnictwa i Rozwoju Wsi, ul. Wspólna 30; 00-930 Warszawa

Departament Przetwórstwa i Rynków Rolnych.

tel. (022) 623-16-33, fax (022) 623-27-06

Internet: [strona ZSRIR](http://strona.ZSRIR); E-mail: biuletyn@minrol.gov.pl

Autor:

Anna Pankiewicz, tel. (022) 623-16-33; E-mail: anna.pankiewicz@minrol.gov.pl

Warunki otrzymywania biuletynu:

Biuletyn udostępniany jest wszystkim zainteresowanym bezpłatnie.