
SPRAWOZDANIE Z DZIAŁALNOŚCI ZARZĄDU POLSKIEGO ZWIĄZKU

HOKEJA NA LODZIE

W 2021 ROKU



PZHL

SPIS TREŚCI

Nr	Rozdział
1	WSTĘP
2.	SPRAWOZDANIE ORGANIZACYJNE
2.1.	Skład Zarządu oraz Komisji Rewizyjnej
2.2.	Posiedzenia Zarządu w 2021 roku
2.3.	Biuro PZHL
3	SYTUACJA FINANSOWA ZWIĄZKU I PODJĘTE DZIAŁANIA NAPRAWCZE
4	DZIAŁALNOŚĆ STATUTOWA
4.1.	Akcje szkoleniowe Kadry Narodowej PZHL w 2021 roku.
4.1a.	Kadra Narodowa Seniorów.
4.1b.	Kadra Narodowa Seniorek.
4.1c.	Kadra Narodowa Juniorek U18
4.1d.	Kadra Narodowa Juniorów U16
4.1e.	Kadra Narodowa Juniorów U18
4.1f.	Kadra Narodowa Juniorów U20
4.2.	Turnieje hokejowe
4.3.	Wyniki poszczególnych reprezentacji
4.4.	Sztab szkoleniowy
5	ROZGRYWKI LIGOWE
6	DZIAŁALNOŚĆ SZKOŁY MISTRZOSTWA SPORTOWEGO

Szanowni Państwo,

W załączeniu przedstawiamy Państwu sprawozdanie z działalności Polskiego Związku Hokeja na Lodzie i tym samym Zarządu PZHL za rok 2021.

Rok 2021 był kolejnym trudnym rokiem w działalności Zarządu nie tylko z uwagi na złą sytuację finansową Związku oraz ograniczenia formalno-prawne będące konsekwencją nieprawidłowości w wydatkowaniu środków publicznych oraz niewłaściwych decyzji poprzedniego Zarządu w szczególności Prezesa Zarządu Dawida Chwałki oraz Sekretarza Generalnego Janusza Wierzbowskiego ale także z niepewnością co do terminów i zakresów ograniczeń ze względów sanitarnych wprowadzane przez władze państwowe.

Główne cele, które zarząd wyznaczył sobie do realizacji do osiągnięcia w roku 2021 skupione były na:

- działaniach zapewniających ciągłość funkcjonowania Związku
- przygotowaniu Walnego Zjazdu Sprawozdawczo-Wyborczego Związku i Walnych Zjazdów zatwierdzających sprawozdania finansowe
- pozyskaniu środków finansowych niezbędnych dla właściwego przygotowania sportowego wszystkich kadr narodowych
- pozyskaniu środków finansowych zapewniających funkcjonowanie wszystkich reprezentacji,
- działaniach związanych z organizacją a następnie odwoływaniem imprez rangi mistrzostw świata w roku 2021
- pozyskaniu środków niezbędnych na szkolenie dzieci i młodzieży
- przygotowaniu cyklu szkoleń dla trenerów i kadry sędziowskiej
- zapewnieniu właściwego funkcjonowania Szkół Mistrzostwa Sportowego

2021 był, rokiem przede wszystkim porządkowania kwestii formalno- księgowych oraz sprawozdań finansowych z okresu bieżącego oraz z lat poprzednich. Udało się terminowo przygotować i zatwierdzić sprawozdanie finansowe za 2020 rok oraz wreszcie zatwierdzić sprawozdanie za 2019 rok.

Generalnie wszelkie działania Zarządu były ukierunkowane na uporządkowanie sytuacji finansowej, zabezpieczenie finansowania bieżącej działalności sportowej Związku oraz zminimalizowanie kosztów bieżącej działalności. Niestety ze względu na niepewną sytuację epidemiologiczną orza kolejne odwołanie organizowanych w Polsce mistrzostw świata, nie udało się przygotować a następnie przystąpić do realizacji planu naprawczego Związku.

Mimo niepewnej sytuacji, podjęte działania pozwoliły na minimalizację negatywnych skutków wynikających z trudnej sytuacji Związku oraz nie zakłóciły sportowej działalności, celów i zadań, które Związek chciał osiągnąć w roku 2021.

3
Qu
G
Zulu
h

2. SPRAWOZDANIE ORGANIZACYJNE

2.1 Skład osobowy Zarządu i Komisji Rewizyjnej.

Do dnia 28 września 2021 r. Zarząd Polskiego Związku Hokeja na Lodzie funkcjonował w składzie:

- Mirosław Minkina - Prezes Zarządu
- Marta Zawadzka - Wiceprezes Zarządu
- Adam Fras - Wiceprezes Zarządu
- Danuta Piorun - Członek Zarządu
- Marcin Hadowski - Członek Zarządu
- Maciej Turnowiecki - Członek Zarządu
- Bogdan Rozwadowski - Członek Zarządu

Nowy Zarząd Polskiego Związku Hokeja na Lodzie został wybrany na czteroletnią kadencję w dniu 28 września na Walnym Zjeździe Sprawozdawczo-Wyborczym w Bytomiu 2021 roku.

Zarząd wybrano w następującym składzie:

- Mirosław Minkina - Prezes Zarządu
- Marta Zawadzka - Wiceprezes Zarządu
- Adam Fras - Wiceprezes Zarządu
- Danuta Piorun - Członek Zarządu
- Tomasz Jaworski - Członek Zarządu
- Bogdan Rozwadowski - Członek Zarządu
- Zdzisław Zaręba - Członek Zarządu

Do końca 2021 roku nie zasłyły żadne zmiany w składzie Zarządu PZHL.

Do dnia 28 września 2021r. Komisja Rewizyjna funkcjonowała w składzie:

- Jerzy Kajzer - Przewodniczący
- Karol Pawlik - Zastępca Przewodniczącego
- Maciej Jachymiak - Sekretarz
- Ryszard Molewski
- Zbigniew Wójcik

Nowy skład Komisji Rewizyjnej został wybrany na czteroletnią kadencję w dniu 28 września na Walnym Zjeździe Sprawozdawczo-Wyborczym w Bytomiu 2021 roku.

Komisję Rewizyjną wybrano w następującym składzie:

- Jerzy Kajzer - Przewodniczący
- Karol Pawlik - Zastępca Przewodniczącego
- Radomir Szaraniec - Sekretarz
- Anna Rehlich
- Ryszard Molewski

4
G
Rehlich
M

Kadencje Zarządu i Komisji Rewizyjnej PZHL miały się zakończyć w maju 2020 roku , jednakże na podstawie art. 15 zzzc ustawy z dnia 2 marca 2020 r. o szczególnych rozwiązaniach związanych z zapobieganiem, przeciwdziałaniem i zwalczaniem COVID-19, innych chorób zakaźnych oraz wywołanych nimi sytuacji kryzysowych kadencje te zostały wydłużone do 30 września 2021 roku.

2.2. Posiedzenia Zarządu PZHL w 2021 roku

W 2021 roku posiedzenia Zarządu PZHL odbyły się w dniach:

- 26.01.2021 r.,
- 27.04.2021 r.,
- 20.07.2021 r.,
- 12.10.2021 r.,
- 23.11.2021 r.,

W trakcie Posiedzeń Zarządu podjęto 8 uchwał, przy czym posiedzenia odbywały się zarówno w formule stacjonarnej, zdalnej jak i mieszanej.

Dodatkowo poza posiedzeniami Zarząd podejmował decyzje w formie głosowań elektronicznych. Podjęto w tej formule 21 uchwał.

Najważniejsze sprawy będące przedmiotem obrad:

- sytuacja finansowa Związku;
- rozliczenia dotacji przez podmioty realizujące zadania Związku;
- współpraca z Ministerstwem Sportu oraz Polskim Komitetem Olimpijskim Polskim;
- przygotowania do trzech Walnych Zjazdów PZHL, w szczególności do Walnego Zjazdu Sprawozdawczo-Wyborczego
- sprawy bieżące (sprawy kadr narodowych, szkolenia,);
- sprawy licencyjne;

2.3 Biuro PZHL

Siedziba Związku mieści się w Warszawie przy ul. Powstańców Śląskich 103/01.
Na dzień 31 grudnia 2021 roku PZHL nie zatrudniał żadnego pracownika.

5
G
K

3. SYTUACJA FINANSOWA ZWIĄZKU I WSPÓŁPRACA Z MINISTERSTWEM SPORTU

Wyniki finansowe PZHL w latach 2019-2021.

Wyniki finansowe Polskiego Związku Hokeja na Lodzie prezentowane są w odrębnym sprawozdaniu finansowym, poniżej podstawowe dane :

POLSKI ZWIĄZEK HOKEJA NA LODZIE

LP	NAZWA	2019 ROK	2020 ROK	2021 ROK
1	AKTYWA OGÓŁEM	623 912,66	213 359,35	361 936,88
2	KAPITAŁ WŁASNY	-17 444 614,96	-18 522 782,76	-19 736 195,61
3	NALEŻNOŚCI KRÓTKOTERMINOWE	3 868,00	3 862,00	4 190,00
4	ZOBOWIĄZANIA KRÓTKOTERMINOWE	17 622 282,62	18 294 931,43	19 576 316,27
5	W TYM WOBEC JEDNOSTEK POWIĄZANYCH	1 110 099,59	1 181 735,02	1 611 457,64
6	PRZYCHODY	1 115 874,95	1 172 435,07	1 272 804,43
7	KOSZTY DZIAŁALNOŚCI	1 154 611,53	924 420,37	1 184 158,14
8	ZYSK/STRATA Z SPRZEDAŻY	-38 736,58	248 014,70	88 646,29
9	ZYSK/STRATA Z DZIAŁALNOŚCI OPERACYJNEJ	-2 685 429,47	248 696,71	50 607,15
10	ZYSK/STRATA NETTO	- 4 727 566,67	- 1 079 037,80	-1 212 542,85

Podstawowym źródłem finansowania szkolenia młodzieży i działalności kadr narodowych w 2021 roku były dotacje pozyskane z Ministerstwa Kultury, Dziedzictwa Narodowego i Sportu oraz Polskiego Komitetu Olimpijskiego. W 2021 roku sytuacja finansowa PZHL nie poprawiła się w stosunku do roku poprzedniego, w związku z czym w dalszym ciągu nie mógł on otrzymywać dotacji z Ministerstwa, a zadania związane z funkcjonowaniem kadr narodowych i szkoleniem młodzieży finansowane były ze środków budżetu państwa w analogiczny sposób jak w roku 2018 i 2019. Zadłużenie Związku rośnie w wyniku naliczania odsetek od zobowiązań Związku.

6
Q
M
H

Finansowanie przygotowań kadr narodowych, a także zadań z zakresu sportu młodzieżowego odbywało się z pominięciem kont bankowych PZHL (za pośrednictwem PKOLu oraz Śląskiego ZHL). Taki sposób finansowania zadań powoduje brak ryzyka kreowania dodatkowych zobowiązań w tym obszarze oraz nieprawidłowego wykorzystywania – co miało miejsce w przeszłości – środków budżetowych polegających na wydawaniu tych środków na cele inne, niż określone były w umowach zawieranych z Ministerstwem Kultury, Dziedzictwa Narodowego i Sportu (obecnie Ministerstwo Sportu i Turystyki). Ponadto wynagrodzenia osobowe dotyczące bezpośredniej realizacji zadań finansowanych środkami budżetowymi nie obciążały PZHL.

W marcu 2018r. na Zarządzie IIHF w Zurychu Prezydent IIHF Rene Fasel wyraził zgodę na udzielenie przez Światową Federację pożyczki bezodsetkowej w kwocie 200.000 CHF, która przeznaczona została na sfinansowanie udziału reprezentacji Polski juniorów U18, reprezentacji Polski senierek oraz reprezentacji Polski seniorów w MŚ.

Harmonogram spłaty pożyczki przedstawia się następująco:

- CHF 60.000,00 - 31 Maj 2019
- CHF 60.000,00 - 31 Maj 2020
- CHF 60.000,00 - 31 Maj 2021
- CHF 20.000,00 - 31 Maj 2022

Pierwsza rata w wysokości 60.000 CHF została w 2019r. spłacona, kolejne rata spłaty pożyczki ze względu na odwołanie kolejnych turniejów mistrzostw świata zostały przeniesione o rok. Druga rata pożyczki w wysokości 60.000,00 CHF została spłacona w dniu 15.04.2021r.

Odwołanie kolejnych imprez mistrzowskich w sezonie 2020/21 a w szczególności mistrzostw świata seniorów spowodowało, że sytuacja finansowa Związku w żaden sposób nie uległa poprawie i brak pewności co do możliwości i zasad organizacji imprez w kolejnych latach uniemożliwia sporządzenie rzetelnego planu naprawczego.

W dniu 25.11. 2020 biorąc pod uwagę sytuację finansową Związku oraz odwołanie przez IIHF po raz drugi Mistrzostw Świata organizowanych w Polsce złożony został wniosek do Ministra Kultury, Dziedzictwa Narodowego i Sportu wniosek o umorzenie całości zobowiązań związku. Po zwróceniu się przez Ministerstwo o dodatkowe wyjaśnienia w dniu 16.02.2021 Związek przesłał dodatkowe wyjaśnienia i uzupełnienia. Minister Kultury, Dziedzictwa Narodowego i Sportu odmówił umorzenia zobowiązań związku w dniu 08.10.2021r. Polski Związek Hokeja na Lodzie złożył wniosek o ponowne rozpatrzenie sprawy w dniu 26.10.2021r. Sprawa jest w toku i do końca 2021 nie została zakończona.

Rok 2021 był rokiem prowadzenia rozmów na temat restrukturyzacji zadłużenia z najbardziej istotnymi wierzycielami Związku, prowadzone były rozmowy między innymi z dostawcami sprzętu sportowego, telewizją, hotelami oraz organizatorami transportu.

Rok 2021 to również kontynuacja poszukiwań sponsora tytularnego lub/i sponsorów pomocniczych dla Związku lub poszczególnych reprezentacji – w dalszym ciągu nie pozyskano strategicznego, wieloletniego sponsora dla Związku.

Do chwili obecnej nie udało się jednak zrealizować celu, w którym konta bankowe jak i wierzycielności PZHL wolne będą od zajęć komorniczych, a największy wierzyciel PZHL

7 6
Sh 7
h

Ministerstwo Sportu i Turystyki – wyraził zgodę na umorzenie zadłużenia lub na spłatę zadłużenia na raty.

4. DZIAŁALNOŚĆ STATUTOWA

4.1. Akcje szkoleniowe Kadr Narodowych PZHL w roku 2021.

4.1a. Kadra Narodowa Seniorów

Dofinansowanie miało za zadanie umożliwić stworzenie zawodnikom Kadry Narodowej Seniorów stabilnych warunków przygotowań do Turnieju Kwalifikacyjnego do Igrzysk Olimpijskich 26-29.08.2021 w Bratysławie oraz do turnieju Beat Covid 19 14-22.05.2021 w Ljublanie/Słowenia. Bardzo ważne znaczenie miało pełne zabezpieczenie zawodników Kadry Narodowej Seniorów, w wysokiej jakości sprzęt specjalistyczny i sportowy, który był nieodzowny dla zachowania ciągłości i prawidłowości realizacji przygotowań i startów w zawodach krajowych, zagranicznych i mistrzowskich a także zagwarantowanie optymalnych warunków bytowo-socjalnych i sportowych (obiekty sportowe).

Przeprowadzone akcje szkoleniowe w I półroczu 2021;

13.04 – 22.04.2021 - Konsultacja szkoleniowa w Katowice/Janów oraz Turniej Trójmorza

KN Seniorów – Estonia 6:1 (2:0, 1:1, 3:0)

KN Seniorów – Litwa 8:1 (0:0, 6:0, 2:1)

KN Seniorów – Łotwa B 4:1 (0:0, 2:0, 2:1)

Planowane Mistrzostwa Świata w kwietniu-maju 2021 roku zostały odwołane.

02-06.2021 – konsultacja szkoleniowa Jastrzębie Zdrój

Turniej Beat Covid 19 – Ljubljana/Słowenia 14-22.05.2021

Wyniki meczów”:

16.05.2021 KN Seniorów – Ukraina 4:3 (1:0,2:1,0:2,1:0) po dogr.

17.05.2021 KN Seniorów – Austria 2:3 (1:2,1:0,0:1)

18.05.2021 KN Seniorów – Francja 0:1 (0:0,0:0,0:1)

20.05.2021 KN Seniorów – Słowenia 1:2 (1:1,0:1,0:0)

21.05.2021 KN Seniorów – Rumunia 2:3 (1:1,0:1,1:0,0:1) po dogr.

W drugiej połowie 2021 roku zostały przeprowadzone następujące akcje szkoleniowe:

KN Seniorów

19-24.07.2021 – Bytom

18-22.08.2021 – Jastrzębie Zdrój, BPS przed kwalifikacjami do IO Pekin 2022 w Bratysławie/Słowacja. Podczas BPS zostały rozegrane dwa mecze sparingowe z drużynami klubowymi z Oświęcimia i Jastrzębia Zdroju.

KN Seniorów – RE-PLAST Unia Oświęcim 7:1 (2:0, 4:0, 1:1)

KN Seniorów – JKH GKS Jastrzębie Zdrój 3:0 (1:0, 2:0, 0:0)

23.08.2021 – KN Seniorów wyjechała na Kwalifikacje Olimpijskie „Pekin 2022” do Bratysławy, gdzie zmierzyła się z gospodarzem Słowacją oraz Białorusią i Austrią, odnosząc jedno zwycięstwo i ponosząc dwie porażki.

26.08.2021 - KN Seniorów – Białoruś 1:0 (0:0, 0:0, 1:0)

27.08.2021 - KN Seniorów – Słowacja 1:5 (0:1, 1:3, 0:1)

29.08.2021 - KN Seniorów – Austria 1:4 (1:2, 0:1, 0:1)

08-09.11.2021 – Konsultacja szkoleniowa w Warszawie

10-14.11.2021 – Turniej Baltic Challenge Cup w Tallinie/Estonia.

11.11.2021 – KN Seniorów – Litwa 11:3 (1:2, 3:0, 7:1)

12.11.2021 – KN Seniorów – Łotwa B 8:4 (2:0, 1:2, 5:2)

13.11.2021 – KN Seniorów – Estonia 8:1 (4:0, 3:0, 1:1)

13-15.12.2021 - Zgrupowanie krajowe w Bytomiu

16-18.12.2021 - Zawody krajowe: Christmas Cup

Wyniki spotkań

16.12.2021 - KN Seniorów – Francja – 2:3 (0:1,0:2,2:0)


17.12.2021 – KN Seniorów – Węgry – 3:2 (1:0,2:1,0:1)

18.12.2021 – KN Seniorów – Ukraina – 4:1 (3:0,0:1,1:0)

4.1b. Kadra Narodowa Seniorek

Kadra Narodowa Seniorek:

Bieżące dofinansowanie MS umożliwiło stworzenie zawodniczkom Kadry Narodowej Seniorek stabilnych warunków do przygotowania i rozgrywania meczy w ramach Europejskiej



Kobiecej Ligi Hokeja (EWHL) Bardzo ważne znaczenie miało pełne zabezpieczenie zawodniczkom Kadry Narodowej Seniorek, w wysokiej jakości sprzęt specjalistyczny i sportowy, który był nieodzowny dla zachowania ciągłości i prawidłowości realizacji przygotowań i startów w zawodach w ramach rozgrywek EWHL a także zagwarantowanie optymalnych warunków bytowo-socjalnych i sportowych (obiekty sportowe)
W terminie 01.01.2021 – 30.06.2021 odbyły się następujące akcje szkoleniowe KN Seniorek oraz mecze w ramach EWHL:

Konsultacje szkoleniowe w dniach :

4.01.2021,05.01.2021,07.01.2021, 08.01.2021, 11.01.2021, 12.01.2021,14.01.2021
,15.01.2021,19.01.2021,20.01.2021,22.01.2021,26.01.2021, 28.01.2021,
29.01.2021,02.02.2021,04.02.2021, 05.02.2021, 09.02.2021, 11.02.2021, 12.02.2021,
16.02.2021, 17.02.2021, 18.02.2021, 19.02.2021

Mecze :

16.01.2021 KN Seniorek - Viena Sabres - 1-6 (0:0,0:1,1:5)
17.01.2021 Viena Sabres – KN Seniorek 4-1 (2:0,1:1,1:0)
23.01.2021 Bolzano – KN Seniorek 1-2 (1-0,0-1,0-1)
24.01.2021 KN Seniorek - Bolzano 2-1 (1-1,0-0,0-0,1-0)
06.02.2021 KN Seniorek - Salzburg Eagles 7-4 (1-0,1-3,5-1)
07.02.2021 Salzburg Eagles - KN Seniorek 3-2 (2-0,1-2,0-0)
20.02.2021 KN Seniorek - KMH Budapeszt 1-3 (1-1,0-2,0-0)
20.02.2021 KMH Budapest - KN Seniorek 6-3 (1-1,2-1,3-1)

21-28.08.2021 – Konsultacja szkoleniowa w Bytomiu ora dwa mecze z reprezentacją Norwegii i Słowacji.

KN Seniorek – Norwegia 3:5 (2:3, 1:1, 0:1)

KN Seniorek – Słowacja 2:4 (1:0, 0:0, 1:4)

07-10.10.2021 – Prekwalifikacie Olimpijskie Pekin 2022 w Bytomiu. Drużyny, które wzięły udział to: Polska, Niderlandy, Turcja i Meksyk.

07.10.2021 – KN Seniorek – Turcja 12:0 (5:0, 5:0, 2:0)

08.10.2021 – KN Seniorek – Meksyk 8:1 (5:0, 1:1, 2:0)

10.10.2021 – KN Seniorek – Niderlandy 3:2 (0:0, 0:1, 3:1)

Polki zdobyły po raz pierwszy awans do końcowego etapu kwalifikacji olimpijskich.

11-14.11.2021 – Kwalifikacje Olimpijskie Pekin 2022 w Chomutov/Czechy. Drużyny, które wzięły udział w kwalifikacjach: Czechy, Węgry, Norwegia i Polska.

11.11.2021 – KN Seniorek – Węgry 1:11 (1:3, 0:4, 0:4)
13.11.2021 – KN Seniorek – Czechy 0:16 (0:5, 0:7, 0:4)
14.11.2021 – KN Seniorek – Norwegia 1:7 (0:2, 1:2, 0:3)

Konsultacje szkoleniowe w ramach Ligi EWHL

06, 08, 09.09.2021 ; 14,15.09.2021 ; 20, 21.09.2021 ; 29, 30.09.2021 ; 01.10.2021 ; 19, 20, 21.10.2021; 26, 28, 29.10.2021 ; 23, 24, 25, 26.11.2021 ; 08, 09, 10.12.2021 ; 14, 15, 16.12.2021

Kadra Narodowa Seniorek w ramach Ligi EWHL w drugim półroczu, rozegrała następujące mecze:

11.09.2021 – EHV Sabres Vienna – KN Seniorek 7:0 (1:0, 4:0, 2:0)
12.09.2021 – EHV Sabres Vienna – KN Seniorek 7:0 (1:0, 4:0, 2:0)
02.10.2021 – KN Seniorek – Budapest JegkorongAkademia 2:1 (0:0, 1:1, 0:0, D 1:0)
03.10.2021 – KN Seniorek – Budapest JegkorongAkademia 5:2 (3:1, 0:0, 2:1)
30.10.2021- KEHV Lakers – KN Seniorek 3:2 (0:1, 3:1, 0:0)
31.10.2021- KEHV Lakers – KN Seniorek 1:4 (1:1, 0:2, 1:0)
27.11.2021 – KN Seniorek – Aisulu Almaty 3:2 (3:0, 0:0, 0:2)
28.11.2021 – KN Seniorek – Aisulu Almaty 3:4 (1:3, 0:1, 1:1)
11.12.2021 – KN Seniorek – HC SKP Bratislava 1:4 (1:1, 0:2, 0:1)
12.12.2021 – KN Seniorek - HC SKP Bratislava 0:3 (0:0, 0:2, 0:1)

KN Seniorek w EWHL występuje pod nazwą Silesian Metropolis Katowice. Na koniec roku drużyna z dorobkiem 11 punktów zajmowała 5 miejsce na 11 drużyn.

4.1c. Kadra Narodowa Juniorek U18

Planowane na styczeń 2021 mistrzostwa świata juniorek nie odbyły się.

W pierwszym półroczu 2021 roku została przeprowadzona jedna akcja szkoleniowa KN Juniorów U18 w dniach 6 – 14 kwietnia 2021, zakończona rozegraniami dwóch meczów kontrolnych z drużyną Łotwy U18

13.04.2021 KN Juniorek U18 – Łotwa U18 9:0 (2:0, 4:0, 3:0)

14.04.2021 KN Juniorek U18 – Łotwa U18 9:0 (1:0, 4:0, 4:0)

Imprezą główną dla zawodniczek KN Juniorek U18 są styczniowe Mistrzostwa Świata Kobiet U18 Dywizji IB, które miały zostać rozegrane w Austrii w styczniu 2022 r.

W drugiej połowie 2021 roku zostały przeprowadzone następujące akcje szkoleniowe:

25.06 – 02.07.2021 – Akcja szkoleniowa Kadry Narodowej Juniorek U18 w Szczyrku.

13.08 – 22.08.2021 – Akcja szkoleniowa Kadry Narodowej Juniorek U18 w Krynicy Zdroju.

08.11 - 15.11.2021 - Janów/Katowice, Reykjavik/Islandia

Wyniki meczów w Reykjavik/Islandia:

12.11.2021 - Kadra Narodowa Juniorek U18 - Islandia 3:2 (2:1,1:0,0:1)

13.11.2021 - Kadra Narodowa Juniorek U18 - Wielka Brytania 1:2 (0:1,1:1,0:0)

14.11.2021 - Kadra Narodowa Juniorek U18 - Hiszpania 3:4 (1:2,1:1,1:1)

13-19.12.2021 – Konsultacja szkoleniowa oraz Turniej Nadziei Olimpijskich w Katowice/Janów.

Wyniki meczów turniejowych:

KN U18K – Słowacja U18 – 1:3 (0:2,1:1,0:0)

KN U18K – Węgry U18 - odwołany

KN U18K – Czechy U16 – 0:6 (0:1,0:2,0:3)

4.1d. Kadra Narodowa Juniorów U16

W pierwszym półroczu 2021 roku została przeprowadzona jedna akcja szkoleniowa KN Juniorów U16 – zgrupowanie krajowe w Katowicach w dniach 26 kwietnia – 1 maja, w którym udział wzięło 26 zawodników.

KN Juniorów U16 nie ma zaplanowanego żadnego startu głównego w 2021 roku.

W drugim półroczu odbyły się trzy akcje szkoleniowe:

01.08 – 08.08.2021 - Konsultacja szkoleniowa w Katowice/Janów

08.11 – 10.11.2021 – Konsultacja szkoleniowa w Nowym Targu

11.11 - 13.11.2021 – Dwa mecze w Budapeszcie z U17 Węgier

Wyniki meczów w Budapeszcie:

12.11.2021 - Węgry U17 – Kadra Narodowa U16 8:2 (2:0,5:1,1:1)

13.11.2021 - Węgry U17 – Kadra Narodowa U16 3:0 (2:0,1:0,0:0)

13.12-18.12.2021 – Akcja szkoleniowa w Jastrzębiu Zdroju oraz dwa mecze kontrolne z HC Poprad U17.

Wyniki meczów w Jastrzębiu Zdroju:

KN U16 – HC Poprad U17 – 2:4

KN U16 – HC Poprad U17 – 4:3 (0:1,1;2.3:0)

4.1e. Kadra Narodowa Juniorów U18

Planowane na kwiecień 2021 mistrzostwa świata w tej kategorii nie odbyły się.

W pierwszym półroczu 2021 roku została przeprowadzona jedna akcja szkoleniowa KN Juniorów U18 w dniach 6 – 17 kwietnia 2021, zakończona udziałem w turnieju międzynarodowym 4 Narodów w St. Polten/Austria, podczas którego rozegrano następujące mecze:

15.04.2021 KN Juniorów U18 – Słowenia U18 1:5 (0:1, 0:3, 0:2)

16.04.2021 KN Juniorów U18 – Węgry U18 2:6 (0:2, 1:2, 1:2)

17.04.2021 KN Juniorów U18 – Austria U18 2:4 (0:0, 1:3, 1:0)

W drugiej połowie 2021 roku zostały przeprowadzone następujące akcje szkoleniowe:

25.07-3.08.2021 – Katowice

16.08–28.08.2021 - Sosnowiec, Ostrava /Czechy, Budapeszt /Węgry

Wyniki spotkań Turniej Ostrava Cup

20.08.2021 - Kadra Narodowa U18 – Ocelari Trinec 5:1 (2:0,0:1,3:0)

20.08.2021 - Kadra Narodowa U18 – HC Vitkovice 4:3 (2:0,0:3,1:0,1:0) K

21.08.2021 - Kadra Narodowa U18 – Eisbaren Berlin 6:1 (2:1,1:0,3:0)

22.08.2021 - Kadra Narodowa U18 – HC Vitkovice 5:3 (2:0,0:2,3:1)

Wyniki spotkań Turniej w Budapeszcie

26.08.2021 Kadra Narodowa U18 – Węgry U18 2:4 (0:1,1:1.1:2)

27.08.2021 Kadra Narodowa U18 – Słowacja U18 0:5 (0:2.0:1.0:2)

28.08.2021 Kadra Narodowa U18 – Włochy U18 5:4 (2:2,1:2,2:0)

08.11 – 14.11.2021 - Akcja szkoleniowa wraz z dwumeczem z Reprezentacją Ukrainy U18

Wyniki spotkań w Krynicy Zdroju:

13.11.2021 – Kadra Narodowa U18 – Ukraina U18 8:2 (3:0,3:1,2:1)

14.11.2021 – Kadra Narodowa U18 – Ukraina U18 1:4 (0:2,0:2.1:0)

Qm *rel* *01*

13.12– 18.12.2021Tychy/ Polska, Szekesfehervar/Węgry. Akcja szkoleniowa wraz z meczami: Węgry U16, Węgry U17, dwumecz Francja U18

Wyniki spotkań:

15.12.2021 - Węgry U16 – KN U18 – 2:6 (1:2,1:2,0:2)

16.12.2021 - Węgry U17 – KN U18 – 1:2 (0:1,1:1,0:0)

17.12.2021 - Francja U18 – KN U18 – 1:2K (0:1,1:1,0:0,0:1)

18.12.2021 - Francja U18 – KN U18 – 2:3K (1:1,0:0,1:1,0:1)

Imprezą główną dla zawodników KN Juniorów U18 są kwietniowe Mistrzostwa Świata Juniorów U18 Dywizji IB, które zaplanowano w kwietniu 2022 r. w Asiago/Włochy.

4.1f. Kadra Narodowa Juniorów U20

Imprezą główną dla zawodników KN Juniorów U20 były grudniowe Mistrzostwa Świata Juniorów U20 Dywizji IB, w dniach 12 – 18 grudnia 2021 r. w Tallinie/Estonia

W pierwszym półroczu 2021 roku zostały przeprowadzone dwie akcje szkoleniowe KN Juniorów U20

8 – 13 lutego 2021 konsultacja szkoleniowa w Tychach z udziałem 23 zawodników, zakończona zawodami krajowymi, podczas których rozegrano dwa mecze kontrolne:

12.02.2021 KN Juniorów U20 – UKS Zagłębie Sosnowiec 2:4 (1:2, 1:1, 0:1)

13.02.2021 KN Juniorów U20 – TME ŁKH Łódź 7:2 (2:1, 3:0, 2:1)

6 – 9 kwietnia 2021 konsultacja szkoleniowa w Tychach z udziałem 23 zawodników, zakończona zawodami krajowymi, podczas których rozegrano dwa mecze kontrolne z drużyną narodową Węgier U20, która występuje w Dywizji IA

8.04.2021 KN Juniorów U20 – Węgry U20 1:7 (1:2, 0:2, 0:3)

9.04.2021 KN Juniorów U20 – Węgry U20 2:3 (0:1, 2:2, 0:0)

06-12.08.2021 – Tychy

13-15.08.2021 - Turniej Ostrava Hockey Cup w Ostrawie-Vitkovicach,

13.08.2021 - Kadra Narodowa U20 – HK Nitra 1:4 (1:1,0:1,0:2)

14.08.2021 - Kadra Narodowa U20 – HK Dukla Ihlava 3:4 (1:1,1:2,2:0)

14.08.2021 - Kadra Narodowa U20 – Schwenningen Wild Wings 3:4 (0:1,1:1,2:2)

08-14.11.2021 – Krynica Zdrój oraz mecze kontrolne z Ukrainą U20

13.11.2021 – Kadra Narodowa U20 - Ukraina U20 1:3 (0:0,0:2,1:1)

14.11.2021 – Kadra Narodowa U20 - Ukraina U20 1:4 (0:0,1:2,0:2)

29.11 – 08.12. 2021 – Zgrupowanie szkoleniowe (BPS) KNJU20 w Tychach,

09.12.2021 – Wylot z Warszawy do Tallina/Estonia,

09 – 10.12.2021 – Konsultacja szkoleniowa KN Juniorów U20 w Tallinie/Estonia,

11 – 18.12. 2021 – Mistrzostwa Świata Juniorów U20 Dywizji IB w Tallinie/Estonia.

Zadanem wynikowym drużyny było utrzymanie się w Dywizji I B.

Przeciwnikami KN U20 były: Słowenia, Francja, Ukraina, Estonia i Japonia.

Niestety KN Juniorów przegrała wszystkie mecze spadając do Dywizji IIA.

Wyniki spotkań mistrzowskich:

12.12.2021 – Mecz mistrzowski: KNJU20 – Francja U20 2:6 (0:2,0:0,2:4)

14.12. 2021 – Mecz mistrzowski: Słowenia U20 – KNJU20 3:1 (1:1,1:0,1:0)

15.12. 2021 – Mecz mistrzowski: Japonia U20 – KNJU20 7:2 (2:2,3:0,2:0)

17.12. 2021 – Mecz mistrzowski: KNJU20 – Estonia U20 3:4D (1:0,0:0,2:3,0:1)

18.12.2021 – Mecz mistrzowski: Ukraina – KNJU20 4:1 (2:1,1:0,1:0)

19.12.2021 – Wylot do Polski, zakończenie zgrupowania szkoleniowego oraz MŚ.

4.4. SZTAB TRENERSKI REPREZENTACJI POLSKI OD SEZONU 2018/2019 DO 2019/2020 W POSZCZEGÓLNYCH KATEGORIACH WIEKOWYCH.

Reprezentacja Polski seniorów:

2020/2021

1. Kalaber Robert
2. Demkowicz Tomasz
3. Sobecki Arkadiusz
4. Jarosz Ireneusz

2021/2022

1. Kalaber Robert
2. Demkowicz Tomasz
3. Ślusarczyk Artur
4. Sobecki Arkadiusz/Batkiewicz Marek

Reprezentacja Polski U20:

2020/2021

1. Ślusarczyk Artur
2. Burnat Arkadiusz
3. Nowak Bartłomiej
4. Rączka Marek

2021/2022

1. Ślusarczyk Artur
2. Burnat Arkadiusz
3. Nowak Bartłomiej

Reprezentacja Polski U18:

2020/2021

1. Sokół Łukasz
2. Owczarek Sebasitan
3. Kowalczyk Tomasz

2021/2022

1. Sokół Łukasz
2. Owczarek Sebasitan
3. Kowalczyk Tomasz
4. Bagiński Adam

Reprezentacja Polski U16:

2020/2021

1. Bigos Tobiasz
2. Wołkowicz Tomasz
3. Syniawa Marek
4. Batkiewicz Marek

2021/2022

1. Bigos Tobiasz
2. Milan Wojciech
3. Dubel Damian
4. Batkiewicz Marek/Sobecki Arkadiusz

Reprezentacja Polski seniorek:

2020-2021

1. Bednar Ivan
2. Marznica Tomasz
3. Babura Lubomir

2021-2022

1. Bednar Ivan
2. Marznica Tomasz
3. Babura Lubomir

Reprezentacja Polski kobiet U18:

2020/2021

1. Jabłońska Magdalena
2. Czaplik Magdalena
3. Kraus Dominik

2021/2022

1. Jabłońska Magdalena
2. Czaplik Magdalena
3. Kraus Dominik

Miejsca reprezentacji Polski w rankingu IIHF:

	M	K
2017	21	22
2018	21	22
2019	22	22
2020	22	20
2021	22	19

5. ROZGRYWKI LIGOWE.

Ilość drużyn uczestniczących w rozgrywkach w ostatnich 3 sezonach :

ROZGRYWKI W SEZONACH >>>		2019/2020	2020/2021	2021/2022
PHL	Polska Hokej Liga	11	10	9
1 L	1 Liga	13	12	14
2 L	2 Liga	11	9	10
3 L	3 Liga	0	4	7
PLHK	Polska Liga Hokeja Kobiet	9	9	9
CLJ	Centralna Liga Juniorów	11	10	9
JMŁ	Junior Młodszy	11	11	12
MŁD	Młodzik	9	12	14

Handwritten signatures and initials:
 G
 Q
 hel m

ŻST	Żak Starszy	15	20	20
ŻMŁ	Żak Młodszy	28	25	24
MH	Mini Hokej	24	24	29
LICZBA UCZESTNICZĄCYCH DRUŻYN		142	146	157

Dane dotyczące ilości aktywnych licencji zawodniczych, trenerskich oraz sędziowskich na koniec 2021 roku.

1. Licencje zawodnicze:

- 4209 - senior S (bezterminowe i terminowe *)
 - 2661 - młodzież M (terminowe)
 - 363 - dziecko D (terminowe)
- RAZEM = 7233 szt.

* terminowe dot. obcokrajowców

Sezon 2021/2022

2. Licencje trenerskie:

- 29 - kategoria A (terminowe)
 - 75 - kategoria B (terminowe)
 - 72 - kategoria C (terminowe)
- RAZEM = 176 szt.
- 0363 - Licencje D = 59 (kobiety), 304 (mężczyźni)
 - 2661 - Licencje M = 347 (kobiety), 2314 (mężczyźni)
 - 4210 - Licencje S = 445 (kobiety), 3765 (mężczyźni)

3. Sędziowie Polskiego Związku Hokeja na Lodzie

W 2021 roku odbyło się szkolenie połączone z egzaminem na przełomie sierpnia września w Oświęcimiu oraz w grudniu w Bytomiu.

Licencje oraz podział sędziów prezentuje się następująco:

- sędziowie międzynarodowi: 13 sędziów – 3 kobiet i 10 mężczyzn,
- obserwatorzy: 13 sędziów,
- sędziowie główni Polskiej Hokej Ligi: 17 sędziów,
- sędziowie liniowi Polskiej Hokej Ligi: 19 sędziów,
- sędziowie szczebla centralnego – prowadzący zawody PHL, I ligi, Centralnej Ligi Juniorów – 75 sędziów,
- sędziowie okręgowi – prowadzący przede wszystkim rozgrywki młodzieżowe – 90 sędziów.

SPRAWOZDANIE Z DZIAŁALNOŚCI NLO SMS PZHL W ROKU 2021

Celem utworzonego przez Polski Związek Hokeja na Lodzie w Warszawie w 1994r. Niepublicznego Liceum Ogólnokształcącego Szkoły Mistrzostwa Sportowego PZHL było i nadal jest przygotowanie profesjonalnych hokeistów i zapewnienie im odpowiednich warunków do jak najlepszego rozwoju sportowego oraz zapewnienie możliwości zdobycia wykształcenia w zakresie szkoły ponadgimnazjalnej ogólnokształcącej. Szkoła przygotowuje uczniów do egzaminu maturalnego na poziomie podstawowym realizując podstawy programowe oraz ramowy plan nauczania, obowiązujące w szkołach publicznych. Zawodnicy SMS w trakcie trwania edukacji w naszej szkole stanowią część składu Reprezentacji Juniorów do lat 18 i do lat 20.

Decyzja Zarządu Polskiego Związku Hokeja na Lodzie z dnia 20 lutego 2017r. NLO SMS PZHL z dniem 1 września 2017r. zostało przeniesione z miasta Sosnowiec do miasta Katowice.

Środki na pokrycie wydatków, związanych z utrzymaniem SMS, pochodzą z dotacji Ministerstwa Sportu i Turystyki, przyznanej w ramach Programu dofinansowania zadań z obszaru wspierania szkolenia sportowego i współzawodnictwa młodzieży — szkolenie w niepublicznej szkole mistrzostwa sportowego, z dotacji gminy oraz środków własnych - czesne wnoszone przez rodziców uczniów. Wysokość czesnego w roku 2021 :

- 1- VI.2021 540,-/m-c (uchwała 2/01/2021E z 15 stycznia 2021)
- od 1.09.2021 580,- /m-c (uchwała 2/01/2021E z 15 stycznia 2021)

Organizacja szkoły wymaga zapewnienia uczniom-zawodnikom pełnego wyżywienia i zakwaterowania w internacie. W chwili obecnej internat dla uczniów-zawodników SMS mieści się w budynku „Eurohotelu” w Katowicach Janowie przy ul. Z. Nałkowskiej 10, tuż przy stadionie zimowym JANTOR, gdzie realizowany jest proces szkoleniowy. Zawodnicy zakwaterowani są w pokojach 2/3 -osobowych o dobrym standardzie. W internacie zatrudnia się wykwalifikowaną kadrę wychowawczą, opieka odbywa się całodobowo z wyłączeniem godzin, przeznaczonych na zajęcia edukacyjne w szkole. „Eurohotel” prowadzi jednocześnie całodobowe żywienie uczniów-zawodników SMS.

W celu realizacji procesu szkoleniowego sztab trenerski SMS PZHL korzysta z bazy pomieszczeń, znajdujących się na lodowisku JANTOR, które pozostają do dyspozycji SMS Katowice:

- dwie wyremontowane i wyposażone szatnie z sanitariatami dla zawodników,

- szatnia dla trenerów,
- pomieszczenia dla kierowników drużyn, serwisantów,
- pomieszczenie do ostrzenia łyżew oraz do naprawy sprzętu hokejowego,
- dwa pomieszczenia zabiegowe dla fizjoterapeutów,
- pomieszczenie na rowerki stacjonarne,
- pomieszczenie przeznaczone na magazyn sprzętu sportowego SMS,
- sala gimnastyczna i siłownia,
- pomieszczenie, w której znajduje się pralnia.

Zawodnicy SMS podzieleni są na dwie grupy rozgrywkowe w zależności od kategorii wiekowej oraz poziomu sportowego. Obydwie grupy uczestniczą w różnych rozgrywkach hokejowych, zróżnicowanych przede wszystkim wiekowo:

- sezon 2020-2021 czeska liga juniorska: Liga junioru/ Liga dorostu
- sezon 2021-2022 grupa młodsza SMS U 16: czeska liga juniorska: Liga juniorów
grupa starsza SMS PZHL -polska 1 liga-MHL


Kadra trenerska w latach szkolnych 2020/21 i 2021/22.

1. Jarosław Morawiecki
2. Artur Ślusarczyk
3. Łukasz Sokół
Marek Batkiewicz do 31.10.2021r.
4. Sebastian Owczarek
5. Tobiasz Bigos od 1.09.2021r.
6. Bartłomiej Nowak od 1.11.2021r.

Zajęcia dydaktyczne odbywają się w 4 wynajmowanych salach lekcyjnych Zespołu Szkół Zawodowych Nr 3 w Katowicach przy ul. Szopienickiej 66. Szkoła korzysta z dotychczasowego zaplecza pomocy dydaktycznych, uzupełniając je systematycznie w miarę posiadanych środków.

W związku ze zmianą Prawa oświatowego, spowodowanego reformą szkolnictwa przekształcenie liceum 3-letniego na 4-letnie z podbudową ośmioletniej szkoły podstawowej w NLO SMS PZHL Katowice w okresie przejściowym, tj. od roku szk. 2019/2020 2021/2022 szkoła prowadzi jednocześnie oddziały 3-letnie po gimnazjum (roczniki 2002-2003) i oddziały po szkole podstawowej (rocznik 2004-2007).

I tak w roku szk. 2020/21 oddziały SMS PZHL kształtowały się następująco:

20


- liceum trzyletnie na podbudowie gimnazjum — 2 oddziały (kl. III i kl. II AG) > liceum czteroletnie na podbudowie szkoły podstawowej — 2 oddziały (kl. 11 BP i kl. 1).

Liczebność uczniów w SMS w roku 2021 :

- w roku szk. 2020/2021 naukę w szkole rozpoczęło 40 zawodników * w trakcie roku szk. zrezygnowało 3 uczniów-zawodników, przyjęto 1.
- w roku szk. 2021/2022 naukę w szkole rozpoczęło 42 zawodników * w okresie IX-XII.2021r. zrezygnowało 3 uczniów-zawodników, przyjęto 2.

ilość uczniów na dzień 31 grudnia 2021r. — 41 osób; liczebność w klasach:

- > klasa I — 10 osób
- > klasa II - 9 osób
- > klasa 111 AG- 10 osób
- > klasa 111 BP - 12 osób

Zdawalność matury w SMS w roku szk. 2020/2021 - 100% (6 zdających).

W miesiącu marcu 2020r. na terenie Polski został ogłoszony stan epidemiczny. W związku ze wzrostem zachorowań, w celu zapobiegania i zwalczania COVID-19 od dnia 17 do 28 maja 2021r. wprowadzono w NLO SMS PZHL w Katowicach hybrydowy system nauczania (kilka przedmiotów realizowano zdalnie za pośrednictwem różnych metod pracy zdalnej - aplikacja MICROSOFT 365 TEAMS, www.e-podreczniki.pl, www.gov.pl/zdalnelekcje oraz inne platformy edukacyjne, pozostałe — stacjonarnie) — Rozporządzenie MEN z dnia 29 kwietnia 2021r.

W powyższym okresie proces szkoleniowy odbywał się nieprzerwanie po uzyskaniu zgody Ministerstwa Sportu na prowadzenie stacjonarnych zajęć sportowych oraz przebywanie uczniów-zawodników w internacie z zachowaniem reżimu sanitarnego, z uwagi na zakwalifikowanie szkolenia w ramach SMS do zakresu sportu wyczynowego.

Od dnia 29 maja 2021r. do końca roku szk. 2020/2021 do szkół powróciło nauczanie stacjonarne.

1 września 2021r. uczniowie-zawodnicy NLO SMS PZHL w Katowicach rozpoczęli zajęcia zarówno sportowe, jak i edukacyjne w formie stacjonarnej.

Od dnia 20 grudnia 2021r. do 9 stycznia 2022r. szkoła prowadziła nauczanie zdalne zgodnie z Rozporządzeniem MEiN z 13 grudnia 2021r. w sprawie czasowego ograniczenia funkcjonowania jednostek systemu oświaty w związku z zapobieganiem, przeciwdziałaniem i zwalczaniem COVID-19. Natomiast zajęcia sportowe odbywały się nieprzerwanie

Rozgrywki czeskiej ligi w sezonie 2020-2021 zostały zawieszono dnia 10 października 2020r. i wznowione 1 września 2021r. W okresie zawieszenia rozgrywek czeskiej ligi zawodnicy mieli możliwość uczestnictwa w rozgrywkach krajowych w swojej grupie wiekowej w klubach macierzystych.

Miniony 2021 rok, by kolejnym rokiem wielu trudności, odwoływane były nie tylko turnieje rangi mistrzowskiej, ale turnieje towarzyskie i mecze sparingowe. Zarząd PZHL założył, iż priorytetem jest utrzymanie funkcjonowania reprezentacji w jak najmniej zakłócony sposób. Pod względem sportowym za największe osiągnięcia należy uznać:

- *udział kobiecej i męskiej reprezentacji Polski w ostatnich etapach kwalifikacji olimpijskich*
- *udział reprezentacji Polski kobiet w rozgrywkach EWHL.*

Podjęte w 2021 roku działania, wdrożone zmiany organizacyjne i personalne oraz zdobyte doświadczenia dają realne podstawy do efektywnego działania Związku w przyszłości.

Dariusz Leśniewski
Dariusz Leśniewski

**Łączne Sprawozdanie Finansowe
za 2021 rok**

Polskiego Związku Hokeja na Lodzie

ul. Powstanców Śląskich nr 103 lok.1

01-335 Warszawa

NIP: 1130322866



Niniejszy dokument stanowi materialną wersję sprawozdania finansowego sporządzonego w formie elektronicznej, zgodnie z przepisami ustawy z 29 września 1994 roku o rachunkowości (tekst jednolity: Dz.U. z 2021 roku, poz.217), w tym z art.45 ust. 1f powołanej ustawy.

Sprawozdanie jednostki innej w złotych

Nagłówek sprawozdania finansowego

Data początkowa okresu, za który sporządzono sprawozdanie: 2021-01-01

Data końcowa okresu, za który sporządzono sprawozdanie: 2021-12-31

Data sporządzenia sprawozdania finansowego: 2022-05-30

kod sprawozdania: SprFinJednostkaInnaWZłotych kod systemowy: SFJINZ (1) wersja schemy: 1-2 wariant sprawozdania: 1

Wprowadzenie do sprawozdania finansowego

Dane identyfikujące jednostkę - firma, siedziba albo miejsce zamieszkania

Nazwa firmy

Polski Związek Hokeja na Lodzie

Siedziba

Województwo: Mazowieckie

Powiat: Warszawa

Gmina: Warszawa

Miejscowość: Warszawa

Adres

Kod kraju: PL

Województwo: Mazowieckie

Powiat: Warszawa

Gmina: Warszawa

Ulica: Powstańców Śląskich

Nr domu: 103

Nr lokalu: 1

Miejscowość: Warszawa

Kod pocztowy: 01-335

Poczta: Warszawa

Podstawowy przedmiot działalności jednostki

Kod PKD: 9311Z, 9312Z, 9313Z

NIP: 1130322866

KRS: 0000109315

Wskazanie okresu objętego sprawozdaniem finansowym

od: 2021-01-01 do: 2021-12-31

Sprawozdanie finansowe zawiera dane łączne

Sprawozdanie finansowe zostało sporządzone przy założeniu kontynuowania działalności gospodarczej przez jednostkę w dającej się przewidzieć przyszłości

Brak okoliczności wskazujących na zagrożenie kontynuowania działalności

Zasady (polityka) rachunkowości

Omówienie przyjętych zasad (polityki) rachunkowości, w zakresie w jakim ustawa pozostawia jednostce prawo wyboru, w tym:

metod wyceny aktywów i pasywów (także amortyzacji)

Sprawozdanie finansowe zostało przygotowane zgodnie z wymogami ustawy z dnia 29 września 1994 roku o rachunkowości obowiązującymi jednostki kontynuujące działalność.

Przyjęte przez Związek zasady rachunkowości stosowane były w sposób ciągły i są one zgodne z zasadami rachunkowości stosowanymi w poprzednim roku obrotowym.

Jednostka sporządza rachunek zysków i strat w układzie porównawczym.

W sprawozdaniu finansowym Jednostka wykazuje zdarzenia gospodarcze zgodnie z ich treścią ekonomiczną.

Dane porównawcze za okres od 01 stycznia 2020 do 31 grudnia 2020 roku, wynikają z zatwierdzonego sprawozdania Polskiego Związku Hokeja na Lodzie.

Wynik finansowy Jednostki za dany rok obrotowy obejmuje wszystkie osiągnięte i przypadające na jej rzecz przychody oraz związane z tymi przychodami koszty zgodnie z zasadami memoriału, współmierności przychodów i kosztów oraz ostrożnej wyceny.

Niniejsze sprawozdanie finansowe zawiera dane łączne, tj. biura Polskiego Związku Hokeja na Lodzie w Warszawie oraz Niepublicznej Szkoły Mistrzostwa Sportowego w Sosnowcu.

Sprawozdanie finansowe zostało sporządzone przy założeniu kontynuacji działalności gospodarczej w dającej się przewidzieć przyszłości.

Zarząd Związku uważa, że nie istnieją okoliczności wskazujące za zagrożenie kontynuacji działalności jednostki oraz nie zamierza ani nie jest zmuszony zaniechać działalności lub istotnie zmniejszyć jej zakres.

Jednak ze względu na trudną sytuację finansową, opóźnienia w regulowaniu zobowiązań oraz wstrzymanie finansowanie przez Ministerstwo Sportu i Turystyki z powodu braku rozliczenia dotacji za rok 2017 poczyniono w roku obrotowym szereg działań ograniczających koszty funkcjonowania Związku. Z tego powodu część zadań statutowych Polskiego Związku Hokeja na Lodzie jest czasowo realizowana przez inne podmioty na zlecenie i pod nadzorem Związku, w tym przez Śląski Związek Hokeja na Lodzie, Polski Komitet Olimpijski oraz spółkę zależną Polska Hokej Liga Sp. z o.o.

Działania Zarządu zmierzają do uregulowania porozumieniami wszystkie zobowiązania Związku w tym przede wszystkim zobowiązania wobec największego wierzyciela Ministerstwa Sportu i Turystyki. W chwili obecnej trwają prace nad sporządzeniem kilkuletnich prognoz finansowych pozwalających za zaciągnięcie kredytu restrukturyzacyjnego.

W trakcie roku obrotowego nie nastąpiło połączenie z innymi jednostkami.

Omówienie przyjętych zasad (polityki) rachunkowości, w tym zasad metod wyceny aktywów i pasywów:


1. Sprawozdanie finansowe sporządzone zostało na podstawie ksiąg rachunkowych prowadzonych w roku obrotowym zgodnie z dokumentacją przyjętych zasad (polityką) rachunkowości ustanowioną w wprowadzonej do stosowania zarządzeniem kierownika jednostki.
2. Środki trwałe i wartości niematerialne i prawne są wyceniane według cen nabycia pomniejszone o odpisy amortyzacyjne oraz odpisy z tytułu trwałej utraty wartości. Stawki amortyzacyjne ustalone zostały z uwzględnieniem okresu ekonomicznej użyteczności środków trwałych i wartości niematerialnych i prawnych.
Odpisów umorzeniowych dokonuje się metodą liniową. Środki trwałe i wartości niematerialne i prawne o wartości jednostkowej do 3.500 zł. amortyzowane są jednorazowo w momencie oddania do użytkowania. Grunty nie są amortyzowane.
3. Pozycję środków trwałych w budowie ujmuje się środki trwałe w okresie ich budowy, montażu lub ulepszenia już istniejącego środka trwałego. Wartość środków trwałych w budowie pomniejsza się o odpisy aktualizujące w wypadku wystąpienia okoliczności wskazujących na trwałą utratę ich wartości. Środki trwałe w budowie nie są amortyzowane do momentu zakończenia ich budowy i oddania do użytku.
4. Inwestycje długoterminowe wycenia się według ceny nabycia powiększonej o należne odsetki. Inwestycje w nieruchomości wycenia się według ceny nabycia lub kosztu wytworzenia pomniejszonej o odpisy aktualizujące z tytułu trwałej utraty wartości.
5. Na dzień bilansowy należności wycenia w kwocie wymagalnej zapłaty, z zachowaniem zasady ostrożnej wyceny. Wartość należności aktualizuje się uwzględniając stopień prawdopodobieństwa ich zapłaty poprzez dokonanie odpisu aktualizującego. Odpisu aktualizującego wartość należności zalicza się do pozostałych kosztów operacyjnych lub do kosztów finansowych - zależnie od rodzaju należności objętej odpisem.
6. Na dzień bilansowy zobowiązania wycenia się w kwocie wymagającej zapłaty.
7. Fundusze własne oraz pozostałe aktywa i pasywa wycenia się w wartości nominalnej.

ustalenia wyniku finansowego

Spółka sporządza rachunek zysków i strat w wariantcie porównawczym.

ustalenia sposobu sporządzenia sprawozdania finansowego

Sprawozdanie finansowe sporządzone zostało zgodnie z Załącznikiem nr 1 Ustawy o rachunkowości.



[Handwritten signatures]

(pieczęćka jednostki)

BILANS na dzień 31.12.2021

AKTYWA	Nota	31.12.2021	31.12.2020
A. AKTYWA TRWAŁE		150 000,00	153 361,59
I. Wartości niematerialne i prawne		0,00	0,00
1. Koszty zakończonych prac rozwojowych	29	0,00	0,00
2. Wartość firmy	29	0,00	0,00
3. Inne wartości niematerialne i prawne	29	0,00	0,00
4. Zaliczki na wartości niematerialne i prawne		0,00	0,00
II. Rzeczowe aktywa trwałe		0,00	0,00
1. Środki trwałe		0,00	0,00
a) grunty (w tym prawo wieczystego użytkowania gruntu)	30	0,00	0,00
b) budynki, lokale i obiekty inżynierii lądowej i wodnej	30	0,00	0,00
c) urządzenia techniczne i maszyny	30	0,00	0,00
d) środki transportu	30	0,00	0,00
e) inne środki trwałe	30	0,00	0,00
2. Środki trwałe w budowie		0,00	0,00
3. Zaliczki na środki trwałe w budowie		0,00	0,00
III. Należności długoterminowe		0,00	3 361,59
1. Od jednostek powiązanych	6	0,00	3 361,59
2. Od pozostałych jednostek, w których jednostka posiada zaangażowanie w kapitale	6	0,00	0,00
3. Od pozostałych jednostek	6	0,00	0,00
IV. Inwestycje długoterminowe		150 000,00	150 000,00
1. Nieruchomości		0,00	0,00
2. Wartości niematerialne i prawne		0,00	0,00
3. Długoterminowe aktywa finansowe		150 000,00	150 000,00
a) w jednostkach powiązanych		150 000,00	150 000,00
- udziały lub akcje	1	150 000,00	150 000,00
- inne papiery wartościowe	1	0,00	0,00
- udzielone pożyczki	1	0,00	0,00
- inne długoterminowe aktywa finansowe	1	0,00	0,00
b) w pozostałych jednostkach, w których jednostka posiada zaangażowanie w kapitale		0,00	0,00
- udziały lub akcje		0,00	0,00
- inne papiery wartościowe		0,00	0,00
- udzielone pożyczki		0,00	0,00
- inne długoterminowe aktywa finansowe		0,00	0,00
c) w pozostałych jednostkach		0,00	0,00
- udziały lub akcje		0,00	0,00
- inne papiery wartościowe		0,00	0,00
- udzielone pożyczki		0,00	0,00
- inne długoterminowe aktywa finansowe		0,00	0,00
4. Inne inwestycje długoterminowe		0,00	0,00
V. Długoterminowe rozliczenia międzyokresowe		0,00	0,00
1. Aktywa z tytułu odroczonego podatku dochodowego	28	0,00	0,00
2. Inne rozliczenia międzyokresowe	28	0,00	0,00
B. AKTYWA OBROTOWE		211 936,88	59 997,76
I. Zapasy		0,00	0,00
1. Materiały		0,00	0,00
2. Półprodukty i produkty w toku		0,00	0,00
- w tym obiekty w zabudowie		0,00	0,00
3. Produkty gotowe		0,00	0,00
4. Towary		0,00	0,00
5. Zaliczki na dostawy i usługi		0,00	0,00
II. Należności krótkoterminowe		4 190,00	3 862,00
1. Należności od jednostek powiązanych		0,00	0,00

BILANS na dzień 31.12.2021

a) z tytułu dostaw i usług, o okresie spłaty:		0,00	0,00
- do 12 miesięcy	6	0,00	0,00
- powyżej 12 miesięcy	6	0,00	0,00
b) inne	6	0,00	0,00
2. Należności od pozostałych jednostek, w których jednostka posiada zaangażowanie w kapitale		0,00	0,00
a) z tytułu dostaw i usług, w okresie spłaty:		0,00	0,00
- do 12 miesięcy	6	0,00	0,00
- powyżej 12 miesięcy	6	0,00	0,00
b) inne	6	0,00	0,00
3. Należności od pozostałych jednostek		4 190,00	3 862,00
a) z tytułu dostaw i usług, w okresie spłaty:		0,00	0,00
- do 12 miesięcy	6	0,00	0,00
- powyżej 12 miesięcy	6	0,00	0,00
b) z tytułu podatków, dotacji, ceł, ubezpieczeń społecznych i zdrowotnych oraz innych tytułów publicznoprawnych	6	4 190,00	3 862,00
c) inne	6	0,00	0,00
d) dochodzone na drodze sądowej	6	0,00	0,00
III. Inwestycje krótkoterminowe		207 746,88	56 135,76
1. Krótkoterminowe aktywa finansowe		207 746,88	56 135,76
a) w jednostkach powiązanych		0,00	0,00
- udziały lub akcje		0,00	0,00
- inne papiery wartościowe		0,00	0,00
- udzielone pożyczki		0,00	0,00
- inne krótkoterminowe aktywa finansowe		0,00	0,00
b) w pozostałych jednostkach		0,00	0,00
- udziały lub akcje		0,00	0,00
- inne papiery wartościowe		0,00	0,00
- udzielone pożyczki		0,00	0,00
- inne krótkoterminowe aktywa finansowe		0,00	0,00
c) środki pieniężne i inne aktywa pieniężne		207 746,88	56 135,76
- środki pieniężne w kasie i na rachunkach	2	207 746,88	56 135,76
- inne środki pieniężne	2	0,00	0,00
- inne aktywa pieniężne	2	0,00	0,00
2. Inne inwestycje krótkoterminowe		0,00	0,00
IV. Krótkoterminowe rozliczenia międzyokresowe	28	0,00	0,00
- w tym: aktywa z tytułu niezakończonych umów budowlanych		0,00	0,00
C. Należne wpłaty na kapitał (fundusz) podstawowy		0,00	0,00
D. Udziały (akcje) własne		0,00	0,00
AKTYWA RAZEM		361 936,88	213 359,35

Sebastian

Katarzyna Fragstein
Główna Księgową
41-700 Ruda Śląska, ul. Kościelna 37
tel. (32) 2443-148, faks (32) 3421-890

DORADCA PODATKOWY
Arkadiusz Sebastian, nr wpisu 03312
41-700 Ruda Śląska
ul. Kościelna 37
tel. 032-2443-148, faks 032-3421-890
tel kom 509-670-870

SporządzonoWarszawa..... dnia30.05.2022.....
(miejscowość) (data)

.....Katarzyna Fragstein, Arkadiusz Sebastian.....
(nazwisko i imię, podpis osoby odpowiedzialnej za prowadzenie ksiąg rachunkowych)

Zawadzka Marta,
Rozwadowski Bogdan,
Piorun Danuta,
Minkina Mirosław,
Fras Adam,
Jaworski Tomasz, Zareba Zdzisław
(podpisy)

(pieczęćka jednostki)

BILANS na dzień 31.12.2021

PASywa		Nota	31.12.2021	31.12.2020
A. KAPITAŁ (FUNDUSZ) WŁASNY				
I. Kapitał (fundusz) podstawowy		3	-12 610 112,84	-13 273 533,68
II. Kapitał (fundusz) zapasowy, w tym:			0,00	0,00
- nadwyżka wartości sprzedaży (wartości emisyjnej) nad wartością nominalną udziałów (akcji)			0,00	0,00
III. Kapitał (fundusz) z aktualizacji wyceny, w tym:			0,00	0,00
- z tytułu aktualizacji wartości godziwej			0,00	0,00
IV. Pozostałe kapitały (fundusze) rezerwowe, w tym:			0,00	0,00
- tworzone zgodnie z umową (statutem) spółki			0,00	0,00
- na udziały (akcje) własne			0,00	0,00
V. Zysk (strata) z lat ubiegłych			-5 913 539,92	-4 170 211,28
VI. Zysk (strata) netto		4	-1 212 542,85	-1 079 037,80
VII. Odpisy z zysku netto w ciągu roku obrotowego (wielkość ujemna)			0,00	0,00
B. ZOBOWIĄZANIA I REZERWY NA ZOBOWIĄZANIA			20 098 132,49	18 736 142,11
I. Rezerwy na zobowiązania			521 816,22	441 210,68
1. Rezerwa z tytułu odroczonego podatku dochodowego		27	0,00	0,00
2. Rezerwa na świadczenia emerytalne i podobne			0,00	0,00
- długoterminowa		27	0,00	0,00
- krótkoterminowa		27	0,00	0,00
3. Pozostałe rezerwy			521 816,22	441 210,68
- długoterminowe		27	0,00	0,00
- krótkoterminowe		27	521 816,22	441 210,68
II. Zobowiązania długoterminowe			0,00	0,00
1. Wobec jednostek powiązanych		7	0,00	0,00
2. Wobec pozostałych jednostek, w których jednostka posiada zaangażowanie w kapitale		7	0,00	0,00
3. Wobec pozostałych jednostek			0,00	0,00
a) kredyty i pożyczki		7	0,00	0,00
b) z tytułu emisji dłużnych papierów wartościowych		7	0,00	0,00
c) inne zobowiązania finansowe		7	0,00	0,00
d) zobowiązania wekslowe		7	0,00	0,00
d) inne		7	0,00	0,00
III. Zobowiązania krótkoterminowe			19 576 316,27	18 294 931,43
1. Zobowiązania wobec jednostek powiązanych			1 611 457,64	1 181 735,02
a) z tytułu dostaw i usług, o okresie wymagalności:			1 493 293,69	1 066 431,07
- do 12 miesięcy		7	1 493 293,69	1 066 431,07
- powyżej 12 miesięcy		7	0,00	0,00
b) inne		7	118 163,95	115 303,95
2. Zobowiązania wobec pozostałych jednostek, w których jednostka posiada zaangażowanie w kapitale			0,00	0,00
a) z tytułu dostaw i usług, o okresie wymagalności:			0,00	0,00
- do 12 miesięcy		7	0,00	0,00
- powyżej 12 miesięcy		7	0,00	0,00
b) inne		7	0,00	0,00
3. Zobowiązania wobec pozostałych jednostek			17 964 858,63	17 113 196,41
a) kredyty i pożyczki		7	648 498,04	619 411,82
b) z tytułu emisji dłużnych papierów wartościowych		7	1 941 550,54	1 808 113,04
c) inne zobowiązania finansowe		7	0,00	0,00
d) z tytułu dostaw i usług, o okresie wymagalności:			13 417 663,82	12 548 230,14
- do 12 miesięcy		7	13 417 663,82	12 444 230,14
- powyżej 12 miesięcy		7	0,00	104 000,00
e) zaliczki otrzymane na dostawy i usługi		7	0,00	0,00
f) zobowiązania wekslowe		7	0,00	0,00

BILANS na dzień 31.12.2021

g) z tytułu podatków, ceł, ubezpieczeń społecznych i zdrowotnych oraz innych tytułów publicznoprawnych	7	759 546,04	1 073 290,04
h) z tytułu wynagrodzeń	7	854 102,30	800 052,13
i) inne	7	343 497,89	264 099,24
4. Fundusze specjalne		0,00	0,00
IV. Rozliczenia międzyokresowe		0,00	0,00
1. Ujemna wartość firmy	28	0,00	0,00
2. Rozliczenia międzyokresowe umów budowlanych	28	0,00	0,00
3. Inne rozliczenia międzyokresowe		0,00	0,00
- długoterminowe	28	0,00	0,00
- krótkoterminowe	28	0,00	0,00
PASYWA RAZEM		361 936,88	213 359,35

Zawadzka Marta,
Rozwadowski Bogdan,
Piorun Danuta,
Minkina Mirosław,
Fras Adam,
Jaworski Tomasz, Zareba Zdzisław

Sporządzono Warszawa dnia 30.05.2022
(miejscowość) (data)

..... Katarzyna Fragstein, Arkadiusz Sebastjan
(nazwisko i imię, podpis osoby odpowiedzialnej za prowadzenie ksiąg rachunkowych)

(podpisy)

Sebastjan
Katarzyna Fragstein
GŁÓWIA MIEGOWA
41-700 Ruda Śląska, ul. Kościelna 37
tel. (32) 2443-148, faks (32) 3421-890

DORADCA PODATKOWY
Arkadiusz Sebastjan, nr wpisu 03312
41-700 Ruda Śląska, ul. Kościelna 37
tel. 032-2443-148, faks 032-3421-890
tel kom. 509-670-870

[Handwritten signatures: Piorun, Danuta, Rozwadowski, Zareba]

(pieczęćka Jednostki)

RACHUNEK ZYSKÓW I STRAT [wariant porównawczy] za 2021

	Nota	2021	2020
A. Przychody netto ze sprzedaży i zrównane z nimi, w tym:		1 272 804,43	1 172 435,07
- od jednostek powiązanych		0,00	0,00
I. Przychody netto ze sprzedaży produktów	18	1 272 804,43	1 172 435,07
II. Zmiana stanu produktów (zwiększenie - wartość dodatnia, zmniejszenie - wartość ujemna)		0,00	0,00
- w tym obiekty w zabudowie		0,00	0,00
III. Koszt wytworzenia produktów na własne potrzeby jednostki	19	0,00	0,00
IV. Przychody netto ze sprzedaży towarów i materiałów	18	0,00	0,00
B. Koszty działalności operacyjnej		1 184 158,14	924 420,37
I. Amortyzacja	19	18 677,32	14 025,18
II. Zużycie materiałów i energii	19	26 794,58	78 756,78
III. Usługi obce	19	159 681,34	164 529,51
IV. Podatki i opłaty, w tym:	19	175 770,44	0,00
- podatek akcyzowy	19	0,00	0,00
V. Wynagrodzenia	19	643 970,72	534 367,22
VI. Ubezpieczenia społeczne i inne świadczenia w tym:	19	118 196,33	95 627,38
- emerytalne	19	0,00	0,00
VII. Pozostałe koszty rodzajowe	19	41 067,41	37 114,30
VIII. Wartość sprzedanych towarów i materiałów		0,00	0,00
C. Zysk (strata) ze sprzedaży (A-B)		88 646,29	248 014,70
D. Pozostałe przychody operacyjne		76 517,60	143 223,28
I. Zysk z tytułu rozchodu niefinansowych aktywów trwałych	23, 24	0,00	0,00
II. Dotacje		0,00	0,00
III. Aktualizacja wartości aktywów niefinansowych	23	30 380,00	0,00
IV. Inne przychody operacyjne	23	46 137,60	143 223,28
E. Pozostałe koszty operacyjne		114 556,74	142 541,27
I. Strata z tytułu rozchodu niefinansowych aktywów trwałych	24, 23	0,00	0,00
II. Aktualizacja wartości aktywów niefinansowych	24	102 151,30	73 100,00
III. Inne koszty operacyjne	24	12 405,44	69 441,27
F. Zysk (strata) z działalności operacyjnej (C+D-E)		50 607,15	248 696,71
G. Przychody finansowe		333,18	11 060,09
I. Dywidendy i udziały w zyskach, w tym:		0,00	0,00
a) od jednostek powiązanych, w tym:	25	0,00	0,00
- w których jednostka posiada zaangażowanie w kapitale	25	0,00	0,00
b) od jednostek pozostałych, w tym:	25	0,00	0,00
- w których jednostka posiada zaangażowanie w kapitale	25	0,00	0,00
II. Odsetki, w tym:	25	0,00	0,00
- od jednostek powiązanych	25	0,00	0,00
III. Zysk z tytułu rozchodu aktywów finansowych, w tym:		0,00	0,00
- w jednostkach powiązanych		0,00	0,00
IV. Aktualizacja wartości aktywów finansowych		0,00	0,00
V. Inne	25, 26	333,18	11 060,09
H. Koszty finansowe		1 263 483,18	1 338 794,60
I. Odsetki, w tym:	26	1 263 483,18	1 338 794,60
- dla jednostek powiązanych	26	0,00	0,00
II. Strata z tytułu rozchodu aktywów finansowych, w tym:		0,00	0,00
- w jednostkach powiązanych		0,00	0,00
III. Aktualizacja wartości aktywów finansowych		0,00	0,00
IV. Inne	26, 25	0,00	0,00
I. Zysk (strata) brutto (F+G-H)		-1 212 542,85	-1 079 037,80

RACHUNEK ZYSKÓW I STRAT [wariant porównawczy] za 2021

J. Podatek dochodowy		0,00	0,00
K. Pozostałe obowiązkowe zmniejszenia zysku (zwiększenia straty)		0,00	0,00
L. Zysk (strata) netto (I-J-K)		-1 212 542,85	-1 079 037,80

Sporządzono Warszawa dnia 30.05.2022
 (miejscowość) (data)

..... Katarzyna Fragstein, Arkadiusz Sebastian
 (nazwisko i imię, podpis osoby odpowiedzialnej za prowadzenie ksiąg rachunkowych)

Zawadzka Marta,
 Rozwadowski Bogdan,
 Piorun Danuta,
 Minkina Mirosław,
 Fras Adam,
 Jaworski Tomasz, Zareba Zdzisław
 (podpisy)

Pi

Zareba

Danuta Piorun

Fras

Sebastian
 DORADCA PODATKOWY
 Katarzyna Fragstein
 GŁÓWNA KSIĘGOWA
 41-700 Ruda Śląska, ul. Kościelna 37
 tel. (32) 2443-148 faks (32) 3421-890

Sebastian
 DORADCA PODATKOWY
 Arkadiusz Sebastian nr wpisu 03312
 41-700 Ruda Śląska
 ul. Kościelna 37
 tel. 032-2443-148 faks 032-3421-890
 tel kom 509-670-870

Rozliczenie różnicy pomiędzy podstawą opodatkowania podatkiem dochodowym a wynikiem finansowym (zyskiem, stratą) brutto

Nazwa pozycji	Podstawa prawna	Rok bieżący			Rok ubiegły		
		Razem	z zysków kapitałowych	z Innych źródeł przychodów	Razem	z zysków kapitałowych	z Innych źródeł przychodów
A. Zysk (strata) brutto za dany rok		-1 365 038,40	0,00	-1 365 038,40	- 945 600,30	0,00	- 945 600,30
B. Przychody zwolnione z opodatkowania (trwale różnice pomiędzy zyskiem/stratą dla celów rachunkowych a dochodem/stratą dla celów podatkowych), w tym:		30 380,00	0,00	30 380,00	5 034,32	0,00	5 034,32
przychody z tytułu udziału w zyskach osób prawnych	art. 22 ust. 4	0,00	0,00	0,00	0,00	0,00	0,00
zwrócone udziały lub wkłady w spółdzielni, umorzenie udziałów (akcji) w spółce	art. 12 ust. 4 pkt 3	0,00	0,00	0,00	0,00	0,00	0,00
środki pieniężne otrzymane przez wspólnika spółki niebędącej osobą prawną z tytułu: - likwidacji takiej spółki, - wystąpienia z takiej spółki	art. 12 ust. 4 pkt 3a	0,00	0,00	0,00	0,00	0,00	0,00
inne niż środki pieniężne składniki otrzymane przez wspólnika spółki niebędącej osobą prawną z tytułu: - likwidacji takiej spółki, - wystąpienia z takiej spółki	art. 12 ust. 4 pkt 3b	0,00	0,00	0,00	0,00	0,00	0,00
przychody z tytułu przeniesienia własności składników majątku będących przedmiotem wkładu niepieniężnego (aportu) wnoszone do spółki niebędącej osobą prawną	art. 12 ust. 4 pkt 3c	0,00	0,00	0,00	0,00	0,00	0,00
przychody z wystąpienia ze spółki, o której mowa w art. 1 ust. 3	art. 12 ust. 4 pkt 3d	0,00	0,00	0,00	0,00	0,00	0,00
zwrócone, umorzone lub zaniechane podatki i opłaty stanowiące dochody budżetu państwa albo budżetów jst, niezaliczonych do kosztów uzyskania przychodów	art. 12 ust. 4 pkt 6	0,00	0,00	0,00	0,00	0,00	0,00
zwrócone, umorzone lub zaniechane inne wydatki nie zaliczone do kosztów uzyskania przychodów	art. 12 ust. 4 pkt 6a	0,00	0,00	0,00	0,00	0,00	0,00
zwrócone, umorzone lub zaniechane wpłaty dokonywane na PFRON niezaliczonych do kosztów uzyskania przychodów	art. 12 ust. 4 pkt 6b	0,00	0,00	0,00	0,00	0,00	0,00
odsetki budżetowe otrzymane, a także oprocentowania zwrotu różnicy podatku od towarów i usług, w rozumieniu odrębnych przepisów	art. 12 ust. 4 pkt 7	0,00	0,00	0,00	0,00	0,00	0,00
powinność umorzonych zobowiązań, w tym także z tytułu pożyczek (kredytów), jeżeli umorzenie zobowiązań jest związane z postępowaniem ugodowym lub restrukturyzacją	art. 12 ust. 4 pkt 8	0,00	0,00	0,00	0,00	0,00	0,00
zwrócona, na podstawie odrębnych przepisów, różnica podatku od towarów i usług	art. 12 ust. 4 pkt 10	0,00	0,00	0,00	0,00	0,00	0,00
rozwiązanie odpisów aktualizujących należności zapłacone	art. 12 ust. 1 pkt 4e	30 380,00	0,00	30 380,00	0,00	0,00	0,00

Rozliczenie różnicy pomiędzy podstawą opodatkowania podatkiem dochodowym a wynikiem finansowym (zyskiem, stratą) brutto

rozwiązanie odpisów aktualizujących należności umorzone	art. 12 ust. 1 pkt 4d	0,00	0,00	0,00	0,00	0,00	0,00
rozwiązanie odpisów aktualizujących innych niż na należności	art. 12 ust. 1	0,00	0,00	0,00	0,00	0,00	0,00
dotacje międzynarodowe	art. 17 ust. 1 pkt 23	0,00	0,00	0,00	0,00	0,00	0,00
dotacje z budżetu państwa lub samorządu terytorialnego	art. 17 ust. 1 pkt 47	0,00	0,00	0,00	0,00	0,00	0,00
podatek od towarów i usług	art. 12 ust. 1 pkt 4g	0,00	0,00	0,00	0,00	0,00	0,00
rozwiązanie rezerw utworzonych na podstawie art. 16 ust. 1 pkt 27	art. 15 ust. 1	0,00	0,00	0,00	5 034,32	0,00	5 034,32
pozostałe wartości (suma pozycji, z których każda jest mniejsza od 20 tys. zł)		0,00	0,00	0,00	0,00	0,00	0,00
C. Przychody niepodlegające opodatkowaniu w roku bieżącym, w tym:		0,00	0,00	0,00	18 290,15	0,00	18 290,15
naliczone, nieotrzymane odsetki od należności, w tym również od udzielonych pożyczek (kredytów)	art. 12 ust. 4 pkt 2	0,00	0,00	0,00	0,00	0,00	0,00
różnice kursowe niezrealizowane	art. 15a ust. 2	0,00	0,00	0,00	18 290,15	0,00	18 290,15
przychody bilansowe nie uznane podatkowo	art. 12 ust. 3a	0,00	0,00	0,00	0,00	0,00	0,00
korekta przychodów dokonana w okresie rozliczeniowym, w którym została wystawiona faktura korygująca	art. 12 ust. 3j	0,00	0,00	0,00	0,00	0,00	0,00
otrzymane przychody, do których za datę powstania przychodu uznaje się dzień otrzymania zapłaty	art. 12 ust. 3e	0,00	0,00	0,00	0,00	0,00	0,00
pozostałe wartości (suma pozycji, z których każda jest mniejsza od 20 tys. zł)		0,00	0,00	0,00	0,00	0,00	0,00
D. Przychody podlegające opodatkowaniu w roku bieżącym, ujęte w księgach rachunkowych lat ubiegłych w tym:		0,00	0,00	0,00	0,00	0,00	0,00
zapłacone odsetki bilansowo ujęte w poprzednim okresie sprawozdawczym	art. 12 ust. 4 pkt 2	0,00	0,00	0,00	0,00	0,00	0,00
zrealizowane różnice kursowe	art. 12 ust. 1 pkt 1	0,00	0,00	0,00	0,00	0,00	0,00
zafakturowane szacunki przychodów	art. 12 ust. 1	0,00	0,00	0,00	0,00	0,00	0,00
korekta przychodów dokonana w okresie rozliczeniowym, w którym została wystawiona faktura korygująca	art. 12 ust. 3j	0,00	0,00	0,00	0,00	0,00	0,00
otrzymane przychody, do których za datę powstania przychodu uznaje się dzień otrzymania zapłaty	art. 12 ust. 3e	0,00	0,00	0,00	0,00	0,00	0,00
pozostałe wartości (suma pozycji, z których każda jest mniejsza od 20 tys. zł)		0,00	0,00	0,00	0,00	0,00	0,00
E. Koszty niestanowiące kosztów uzyskania przychodów (trwałe różnice pomiędzy zyskiem/stratą dla celów rachunkowych a dochodem/stratą dla celów podatkowych), w tym:		4 144,34	0,00	4 144,34	80 330,06	0,00	80 330,06

Rozliczenie różnicy pomiędzy podstawą opodatkowania podatkiem dochodowym a wynikiem finansowym (zyskiem, stratą) brutto

wartość kosztu w tej części, w jakiej płatność wymagana przepisami została dokonana bez pośrednictwa rachunku płatniczego	art. 15d ust. 1	0,00	0,00	0,00	0,00	0,00	0,00
odpisy i wpłaty na różnego rodzaju fundusze tworzone przez podatnika z wyjątkiem określonych przepisami	art. 16 ust. 1 pkt 9	0,00	0,00	0,00	0,00	0,00	0,00
wydatki na nabycie lub wytworzenie składnika majątku, otrzymanego przez wspólnika w związku z likwidacją spółki niebędącej osobą prawną lub wystąpieniem z takiej spółki, niezaliczone do kosztów uzyskania przychodów w jakiegokolwiek	art. 16 ust. 1 pkt 8f	0,00	0,00	0,00	0,00	0,00	0,00
darowizn i ofiar wszelkiego rodzaju, z wyjątkiem określonych przepisami	art. 16 ust. 1 pkt 14	0,00	0,00	0,00	0,00	0,00	0,00
koszty egzekucyjne związanych z niewykonaniem zobowiązań	art. 16 ust. 1 pkt 17	0,00	0,00	0,00	0,00	0,00	0,00
odpisy z tytułu zużycia samochodu osobowego powyżej określonych przepisami limitów	art. 16 ust. 1 pkt 4	0,00	0,00	0,00	0,00	0,00	0,00
kary, opłaty i odszkodowania oraz odsetki od tych zobowiązań z tytułu nieprzestrzegania przepisów ochrony środowiska	art. 16 ust. 1 pkt 19	0,00	0,00	0,00	0,00	0,00	0,00
wierzytelności odpisanych jako przedawnione	art. 16 ust. 1 pkt 20	0,00	0,00	0,00	0,00	0,00	0,00
odsetek za zwłokę z tytułu nieterminowych wpłat należności budżetowych	art. 16 ust. 1 pkt 21	4 144,34	0,00	4 144,34	0,00	0,00	0,00
kar umownych i odszkodowań z tytułu wad dostarczonych towarów	art. 16 ust. 1 pkt 22	0,00	0,00	0,00	0,00	0,00	0,00
wierzytelności odpisanych jako nieściągalne	art. 16 ust. 1 pkt 25	0,00	0,00	0,00	0,00	0,00	0,00
odpisów aktualizujących wartość należności	art. 16 ust. 1 pkt 26a	0,00	0,00	0,00	73 100,00	0,00	73 100,00
kosztów reprezentacji, w szczególności poniesionych na usługi gastronomiczne, zakup żywności oraz napojów, w tym alkoholowych	art. 16 ust. 1 pkt 28	0,00	0,00	0,00	0,00	0,00	0,00
wydatków ponoszonych na rzecz pracowników z tytułu używania przez nich samochodów na potrzeby podatnika	art. 16 ust. 1 pkt 30	0,00	0,00	0,00	0,00	0,00	0,00
wpłaty na PFRON	art. 16 ust. 1 pkt 36	0,00	0,00	0,00	0,00	0,00	0,00
składek na rzecz organizacji, do których przynależność podatnika nie jest obowiązkowa	art. 16 ust. 1 pkt 37	0,00	0,00	0,00	0,00	0,00	0,00
umorzonych wierzytelności, z wyjątkiem wierzytelności lub jej części, które uprzednio zostały zarachowane jako przychody należne – do wysokości zarachowanej jako	art. 16 ust. 1 pkt 44	0,00	0,00	0,00	0,00	0,00	0,00

Rozliczenie różnicy pomiędzy podstawą opodatkowania podatkiem dochodowym a wynikiem finansowym (zyskiem, stratą) brutto

składek na ubezpieczenie samochodu osobowego w wysokości przekraczającej ich część ustaloną w takiej proporcji, w jakiej pozostaje	art. 16 ust. 1 pkt 49	0,00	0,00	0,00	0,00	0,00	0,00
rozwiniętość 20 000 euro wydatków, z zastrzeżeniem pkt 30, z tytułu kosztów używania, dla potrzeb działalności gospodarczej, samochodów osobowych niestanowiących składników majątku podatnika	art. 16 ust. 1 pkt 51	0,00	0,00	0,00	0,00	0,00	0,00
odpisów aktualizujących innych niż na należności	art. 16 ust. 1 pkt 26a	0,00	0,00	0,00	0,00	0,00	0,00
wydatki sfinansowane z dotacji	art. 16 ust. 1 pkt 58	0,00	0,00	0,00	0,00	0,00	0,00
podatek od towarów i usług	art. 16 ust. 1 pkt 46	0,00	0,00	0,00	0,00	0,00	0,00
koszty zw.z utworzeniem lub podwyższeniem kapitału zakładowego	art. 12 ust. 4 pkt 4	0,00	0,00	0,00	0,00	0,00	0,00
straty powstałe w wyniku likwidacji nie w pełni umorzonych środków trwałych – utrata przydatności gospodarczej na skutek zmiany rodzaju działalności	art. 16 ust. 1 pkt 6	0,00	0,00	0,00	0,00	0,00	0,00
straty w środkach trwałych i WNIP w części pokrytej sumą odpisów amortyzacyjnych	art. 16 ust. 1 pkt 5	0,00	0,00	0,00	0,00	0,00	0,00
pozostałe wartości (suma pozycji, z których każda jest mniejsza od 20 tys.zł)		0,00	0,00	0,00	7 230,06	0,00	7 230,06
F. Koszty nieuznawane za koszty uzyskania przychodów w bieżącym roku, w tym:		1 316 240,79	0,00	1 316 240,79	1 222 119,10	0,00	1 222 119,10
naliczone, lecz niezapłacone albo umorzone odsetki od zobowiązań, w tym również od pożyczek (kredytów)	art. 16 ust. 1 pkt 11	1 211 369,49	0,00	1 211 369,49	1 203 424,53	0,00	1 203 424,53
różnice kursowe niezrealizowane	art. 15a ust. 3	0,00	0,00	0,00	0,00	0,00	0,00
amortyzacja bilansowa niezgodna z przepisami podatkowymi	art. 15 ust. 6	0,00	0,00	0,00	0,00	0,00	0,00
koszty finansowania dłużnego w części, w jakiej nadwyżka kosztów finansowania dłużnego przewyższa określony limit	art. 15c ust. 1	0,00	0,00	0,00	0,00	0,00	0,00
koszty usług niematerialnych i innych ponoszonych na rzecz jednostek powiązanych powyżej określonego	art. 15e ust. 1	0,00	0,00	0,00	0,00	0,00	0,00
przepisanymi limitu koszty niewypłaconych, niedokonanych lub niepostawionych do dyspozycji wypłat, świadczeń oraz innych należności z tytułów	art. 16 ust. 1 pkt 57	0,00	0,00	0,00	0,00	0,00	0,00
określonych w art. 15 Koszty nieopłaconych do Zakładu Ubezpieczeń Społecznych składek, z zastrzeżeniem pkt 40 oraz art. 15 ust. 4h	art. 16 ust. 1 pkt 57a	0,00	0,00	0,00	0,00	0,00	0,00

Rozliczenie różnicy pomiędzy podstawą opodatkowania podatkiem dochodowym a wynikiem finansowym (zyskiem, stratą) brutto

koszty należnych, wypłaconych, dokonanych lub postawionych do dyspozycji wypłat, świadczeń oraz innych należności z tytułów określonych w art. 128b	art. 16 ust. 1 pkt 57b	0,00	0,00	0,00	0,00	0,00	0,00
aktualizujących wartość należności	art. 16 ust. 1 pkt 26a	102 151,30	0,00	102 151,30	0,00	0,00	0,00
wartość utworzonych rezerw na koszty leasing finansowy dla celów rachunkowych	art. 15 ust. 4e art. 17b	0,00	0,00	0,00	0,00	0,00	0,00
korekta kosztów dokonana w okresie rozliczeniowym, w którym została wystawiona faktura korygująca	art. 15 ust. 4i	0,00	0,00	0,00	0,00	0,00	0,00
pozostałe wartości (suma pozycji, z których każda jest mniejsza od 20 tys. zł)		2 720,00	0,00	2 720,00	18 694,57	0,00	18 694,57
G. Koszty uznawane za koszty uzyskania przychodów w roku bieżącym ujęte w księgach lat ubiegłych, w tym:		0,00	0,00	0,00	0,00	0,00	0,00
zapłacone odsetki, w tym od kredytów i pożyczek	art. 16 ust. 1 pkt 11	0,00	0,00	0,00	0,00	0,00	0,00
zrealizowane różnice kursowe	art. 15a ust. 3	0,00	0,00	0,00	0,00	0,00	0,00
amortyzacja podatkowa odmiennie rozliczana od bilansowej	art. 15 ust. 6	0,00	0,00	0,00	0,00	0,00	0,00
koszty usług niematerialnych z rozliczenia przekroczenia limitu w latach poprzednich (do 5 lat)	art. 15c ust. 9	0,00	0,00	0,00	0,00	0,00	0,00
koszty finansowania dłużnego z rozliczenia przekroczenia limitu w latach poprzednich	art. 15c ust. 18	0,00	0,00	0,00	0,00	0,00	0,00
wypłacone wynagrodzenia z okresu poprzedniego	art. 15 ust. 4g	0,00	0,00	0,00	0,00	0,00	0,00
wypłacone diety z okresu poprzedniego	art. 15 ust. 4g	0,00	0,00	0,00	0,00	0,00	0,00
opłacone składki społeczne z okresu poprzedniego	art. 15 ust. 4h	0,00	0,00	0,00	0,00	0,00	0,00
zapłacone zobowiązania z lat ubiegłych	art. 15b ust. 4	0,00	0,00	0,00	0,00	0,00	0,00
korekta kosztów dokonana w okresie rozliczeniowym, w którym została wystawiona faktura korygująca	art. 15 ust. 4i	0,00	0,00	0,00	0,00	0,00	0,00
wierzytelności, których nieściągalność została udokumentowana	art. 15 ust. 1 pkt 25	0,00	0,00	0,00	0,00	0,00	0,00
rozwiązanie odpisów aktualizujących należności, których nieściągalność została uprawdopodobniona (art. 16 ust. 2a)	art. 16 ust. 1 pkt 26a	0,00	0,00	0,00	0,00	0,00	0,00
opłaty z tytułu umów leasingu (raty)	art. 17b ust. 1	0,00	0,00	0,00	0,00	0,00	0,00
koszty inne niż bezpośrednie potrącalne w dacie poniesienia, w tym koszty dotyczące okresu przekraczającego rok	art. 15 ust. 4d	0,00	0,00	0,00	0,00	0,00	0,00
podatkowy pozostałe wartości (suma pozycji, z których każda jest mniejsza od 20 tys. zł)		0,00	0,00	0,00	0,00	0,00	0,00
H. Strata z lat ubiegłych, w tym:		0,00	0,00	0,00	0,00	0,00	0,00

Rozliczenie różnicy pomiędzy podstawą opodatkowania podatkiem dochodowym a wynikiem finansowym (zyskiem, stratą) brutto

za rok ... nie więcej niż 50%	art. 7 ust. 5	0,00	0,00	0,00	0,00	0,00	0,00
za rok ... nie więcej niż 50%	art. 7 ust. 5	0,00	0,00	0,00	0,00	0,00	0,00
za rok ... nie więcej niż 50%	art. 7 ust. 5	0,00	0,00	0,00	0,00	0,00	0,00
za rok ... nie więcej niż 50%	art. 7 ust. 5	0,00	0,00	0,00	0,00	0,00	0,00
za rok ... nie więcej niż 50%	art. 7 ust. 5	0,00	0,00	0,00	0,00	0,00	0,00
I. Inne zmiany podstawy opodatkowania, w tym:		0,00	0,00	0,00	0,00	0,00	0,00
wartość rzeczy i praw otrzymanych nieodpłatnie lub częściowo odpłatnie	art. 12 ust. 1 pkt 2	0,00	0,00	0,00	0,00	0,00	0,00
Przychody z udziału w spółce niebędącej osobą prawną	art. 5 ust. 1	0,00	0,00	0,00	0,00	0,00	0,00
koszty uzyskania przychodów z udziału w spółce niebędącej osobą prawną (wartość ujemna)	art. 5 ust. 2	0,00	0,00	0,00	0,00	0,00	0,00
darowizny na rzecz OPP oraz na rzecz kultu religijnego (wartość ujemna)	art. 18 ust. 1	0,00	0,00	0,00	0,00	0,00	0,00
zapłacony podatek od nieruchomości komercyjnej, w tym z współwłasności w spółkach osobowych (wartość ujemna)	art. 24b ust. 11	0,00	0,00	0,00	0,00	0,00	0,00
koszty uzyskania przychodów poniesione na działalność badawczo-rozwojową, tzw. koszty kwalifikowane (wartość ujemna)	art. 18d ust. 1	0,00	0,00	0,00	0,00	0,00	0,00
pozostałe wartości (suma pozycji, z których każda jest mniejsza od 20 tys. zł)		0,00	0,00	0,00	0,00	0,00	0,00
J. Podstawa opodatkowania podatkiem dochodowym		0,00	0,00	0,00	333 524,00	0,00	333 524,00
K. Podatek dochodowy		0,00	0,00	0,00	0,00	0,00	0,00

Sebastian
 Katalizator Fragstein
 GŁÓWNA KSIĘGOWA
 41-700 Ruda Śląska, ul. Kościelna 37
 tel. (32) 2443-148, faks (32) 3421-890

DORADCA PODATKOWY
 Arkadiusz Sebastian, nr wpisu 03312
 41-700 Ruda Śląska
 ul. Kościelna 37
 tel. 032-2443-148, faks 032-3421-890
 tel kom. 509-670-870

Sebastian
Arkadiusz Sebastian
Sebastian

INFORMACJE UZUPEŁNIAJĄCE DO BILANSU

Nota 1	Zmiany w długoterminowych aktywach finansowych w jednostkach zależnych
Nota 2	Środki pieniężne i inne aktywa pieniężne
Nota 3	Struktura własności kapitału podstawowego oraz liczba i wartość nominalna subskrybowanych akcji
Nota 4	Propozycje co do sposobu podziału zysku lub pokrycia straty za rok obrotowy
Nota 5	Zobowiązania zabezpieczone na majątku jednostki
Nota 6	Powiązania składników aktywów w bilansie
Nota 7	Powiązania składników pasywów w bilansie
Nota 8	Odpisy aktualizujące wartość należności
Nota 9	Wysokość odpisów aktualizujących wartość zapasów
Nota 10	Istotne odpisy aktualizujące wartość pozostałych aktywów
Nota 11	Wykaz spółek, w których jednostka posiada zaangażowanie w kapitale lub 20% w ogólnej liczbie głosów w organie stanowiącym spółki
Nota 12	Informacje o jednostkach, w których dana jednostka jest współnikiem ponoszącym nieograniczoną odpowiedzialność majątkową
Nota 13	Przeciętne w roku obrotowym zatrudnienie w grupach zawodowych
Nota 14	Należne lub wypłacone wynagrodzenia osobom wchodzącym w skład organów zarządzających, nadzorujących i administrujących za rok obrotowy
Nota 15	Wynagrodzenie firmy audytorskiej, wypłacone lub należne za rok obrotowy
Nota 16	Zmiany polityki rachunkowości, które wywierają istotny wpływ na sytuację majątkową, finansową i wynik finansowy
Nota 17	Zagrożenia dla kontynuacji działalności
Nota 18	Struktura rzeczowa i terytorialna przychodów netto ze sprzedaży towarów i produktów
Nota 19	Dane o kosztach rodzajowych oraz o kosztach wytworzenia produktów na własne potrzeby
Nota 20	Informacje o przychodach, kosztach, wynikach działalności zaniechanej w roku obrotowym lub przewidzianej do zaniechania w roku następnym
Nota 21	Przychody incydentalne lub o nadzwyczajnej wartości
Nota 22	Koszty incydentalne lub o nadzwyczajnej wartości
Nota 23	Inne przychody operacyjne
Nota 24	Inne koszty operacyjne
Nota 25	Wybrane przychody finansowe
Nota 26	Wybrane koszty finansowe
Nota 27	Stan rezerw
Nota 28	Wykaz czynnych i biernych rozliczeń międzyokresowych
Nota 29	Zmiany w wartościach niematerialnych i prawnych
Nota 30	Zmiany w środkach trwałych

Pozostałe informacje uzupełniające wymienione w załączniku nr 1 do ustawy, w jednostce nie wystąpiły, bądź są nieistotne dla oceny sprawozdania finansowego jednostki za rok 2021.

Nota 1

Zmiany w długoterminowych aktywach finansowych w jednostkach zależnych

	Długoterminowe aktywa finansowe w jednostkach zależnych, w tym:					
	udziały lub akcje	dłużne papiery wartościowe	inne papiery wartościowe (wg rodzaju)	udzielone pożyczki	Inne długoterminowe aktywa finansowe (wg rodzaju)	Razem
Stan na początek okresu	150 000,00	0,00	0,00	0,00	0,00	150 000,00
w tym w cenie nabycia	0,00	0,00	0,00	0,00	0,00	0,00
Zwiększenia, w tym:	0,00	0,00	0,00	0,00	0,00	0,00
- nabycie	0,00	0,00	0,00	0,00	0,00	0,00
- korekty aktualizujące wartość	0,00	0,00	0,00	0,00	0,00	0,00
- przemieszczenie wewnętrzne	0,00	0,00	0,00	0,00	0,00	0,00
Zmniejszenia, w tym:	0,00	0,00	0,00	0,00	0,00	0,00
- sprzedaż	0,00	0,00	0,00	0,00	0,00	0,00
- korekty aktualizujące wartość	0,00	0,00	0,00	0,00	0,00	0,00
- przemieszczenie wewnętrzne	0,00	0,00	0,00	0,00	0,00	0,00
Stan na koniec okresu	150 000,00	0,00	0,00	0,00	0,00	150 000,00
w tym w cenie nabycia	0,00	0,00	0,00	0,00	0,00	0,00

Komentarz:

Polski Związek Hokeja na Lodzie jest właścicielem spółki Polska Hokej Liga Sp. z o.o.

Nota 2

Środki pieniężne i inne aktywa pieniężne

	2021	2020
1. Środki pieniężne w kasie	1 040,43	1 057,26
2. Środki pieniężne na rachunku VAT (split payment)	0,00	0,00
3. Środki pieniężne na rachunkach bankowych	206 706,45	55 078,50
4. Inne środki pieniężne	0,00	0,00
5. Inne aktywa pieniężne	0,00	0,00
Razem	207 746,88	56 135,76

Nota 3

Struktura własności kapitału podstawowego oraz liczba i wartość nominalna subskrybowanych akcji

Struktura własności kapitału podstawowego (akcjonariusze posiadający co najmniej 5% akcji)	Seria/emisja	Data rejestracji	Sposób pokrycia kapitału	Prawo do dywidendy (od daty)	Liczba akcji/udziałów	Ilość głosów	Cena emisyjna akcji/udziałów	Wartość nominalna akcji/udziałów (w PLN)	Udział w kapitale podstawowym*
1. Fundusz statutowy					0,00	0,00	0,00	-12 610 112,84	0,00
w tym uprzywilejowane					0,00	0,00	0,00	0,00	0,00
2. ...					0,00	0,00	0,00	0,00	0,00
w tym uprzywilejowane					0,00	0,00	0,00	0,00	0,00
3. ...					0,00	0,00	0,00	0,00	0,00
w tym uprzywilejowane					0,00	0,00	0,00	0,00	0,00
4. ...					0,00	0,00	0,00	0,00	0,00
w tym uprzywilejowane					0,00	0,00	0,00	0,00	0,00
Razem					0,00	0,00		-12 610 112,84	0,00

* udział w kapitale podstawowym odpowiada udziałowi w ogólnej liczbie głosów

Nota 4

Propozycje co do sposobu podziału zysku lub pokrycia straty za rok obrotowy

	2021	2020*
ZYSK / STRATA NETTO	-1 212 542,85	-1 079 037,80
Kapitał (fundusz) zapasowy (+/-)	0,00	0,00
Kapitał (fundusz) rezerwowy (+/-)	0,00	0,00

Nota 4

Propozycje co do sposobu podziału zysku lub pokrycia straty za rok obrotowy - ciąg dalszy z poprzedniej strony

	2021	2020*
Zakładowy Fundusz Świadczeń Socjalnych	0,00	0,00
Dywidendy dla wspólników (oprocentowanie kapitału)	0,00	0,00
Nagrody z zysku	0,00	0,00
Cele społeczne	0,00	0,00
Obniżenie kapitału podstawowego	0,00	0,00
Dopłaty wspólników (o ile przewiduje to umowa spółki z o.o.)	0,00	0,00
Pokrycie straty z lat ubiegłych	0,00	0,00
Pokrycie straty z zysków lat przyszłych	0,00	0,00
Propozycja zarządu	-1 212 542,85	-1 079 037,80

* Za rok poprzedni faktyczny podział zysku (pokrycie straty)

Komentarz:

Zarząd proponuje by stratę pokryć z zysków lat przeszłych.

Nota 5

Zobowiązania zabezpieczone na majątku jednostki

Charakter i forma zabezpieczenia	Rodzaj zobowiązania (kredyt, pożyczka)	Kwota zobowiązania
- hipoteka		0,00
- zastaw towarów		0,00
- zastaw rzeczowych aktywów trwałych		0,00
- z tytułu ustanowienia sekwestru (tj. oddania majątku pod zarząd osobie trzeciej do czasu rozstrzygnięcia sporu przez sąd)		0,00
- inne		0,00
Razem		0,00

Komentarz:

Na dzień 31 grudnia 2021 roku Związek nie posiada zobowiązań zabezpieczonych na jej majątku.

Nota 6

Powiązania składników aktywów w bilansie

Wyszczególnienie	Kwota brutto roku obrotowego	Odpisy aktualizujące wartość	Kwota brutto roku poprzedzającego	Odpisy aktualizujące wartość
1. Należności od jednostek powiązanych	0,00	0,00	3 361,59	0,00
a) długoterminowe	0,00	0,00	3 361,59	0,00
- z tytułu pożyczek i kredytów	0,00	0,00	0,00	0,00
- z tytułu kaucji gwarancyjnych	0,00	0,00	0,00	0,00
- z tytułu nabycia dłużnych papierów wartościowych	0,00	0,00	0,00	0,00
- inne należności	0,00	0,00	3 361,59	0,00
b) krótkoterminowe	0,00	0,00	0,00	0,00
- z tytułu pożyczek i kredytów	0,00	0,00	0,00	0,00
- z tytułu kaucji gwarancyjnych	0,00	0,00	0,00	0,00
- z tytułu nabycia dłużnych papierów wartościowych	0,00	0,00	0,00	0,00
- z tytułu dostaw i usług o okresie spłaty:	0,00	0,00	0,00	0,00
- do 12 miesięcy	0,00	0,00	0,00	0,00
- powyżej 12 miesięcy	0,00	0,00	0,00	0,00
- inne należności	0,00	0,00	0,00	0,00
2. Należności od pozostałych jednostek, w których jednostka posiada zaangażowanie w kapitale	0,00	0,00	0,00	0,00
a) długoterminowe	0,00	0,00	0,00	0,00
- z tytułu pożyczek i kredytów	0,00	0,00	0,00	0,00
- z tytułu kaucji gwarancyjnych	0,00	0,00	0,00	0,00
- z tytułu nabycia dłużnych papierów wartościowych	0,00	0,00	0,00	0,00
- inne należności	0,00	0,00	0,00	0,00
b) krótkoterminowe	0,00	0,00	0,00	0,00
- z tytułu pożyczek i kredytów	0,00	0,00	0,00	0,00
- z tytułu kaucji gwarancyjnych	0,00	0,00	0,00	0,00

Nota 6

Powiązania składników aktywów w bilansie – ciąg dalszy z poprzedniej strony

Wyszczególnienie	Kwota brutto roku obrotowego	Odpisy aktualizujące wartość	Kwota brutto roku poprzedzającego	Odpisy aktualizujące wartość
- z tytułu nabycia dłużnych papierów wartościowych	0,00	0,00	0,00	0,00
- z tytułu dostaw i usług o okresie spłaty:	0,00	0,00	0,00	0,00
- do 12 miesięcy	0,00	0,00	0,00	0,00
- powyżej 12 miesięcy	0,00	0,00	0,00	0,00
- inne należności	0,00	0,00	0,00	0,00
3. Należności od pozostałych jednostek	1 441 360,39	1 437 170,39	2 368 820,27	2 364 958,27
a) długoterminowe	0,00	0,00	0,00	0,00
- z tytułu pożyczek i kredytów	0,00	0,00	0,00	0,00
- z tytułu kaucji gwarancyjnych	0,00	0,00	0,00	0,00
- z tytułu nabycia dłużnych papierów wartościowych	0,00	0,00	0,00	0,00
- inne należności	0,00	0,00	0,00	0,00
b) krótkoterminowe	1 441 360,39	1 437 170,39	2 368 820,27	2 364 958,27
- z tytułu pożyczek i kredytów	0,00	0,00	0,00	0,00
- z tytułu kaucji gwarancyjnych	0,00	0,00	0,00	0,00
- z tytułu nabycia dłużnych papierów wartościowych	0,00	0,00	0,00	0,00
- z tytułu dostaw i usług o okresie spłaty:	102 151,30	102 151,30	984 582,12	984 582,12
- do 12 miesięcy	102 151,30	102 151,30	984 582,12	984 582,12
- powyżej 12 miesięcy	0,00	0,00	0,00	0,00
- z tytułu podatków, dotacji, ceł, ubezpieczeń społecznych i zdrowotnych oraz innych tytułów publicznoprawnych	4 190,00	0,00	3 862,00	0,00
- inne należności	1 335 019,09	1 335 019,09	1 380 376,15	1 380 376,15
- dochodzone na drodze sądowej	0,00	0,00	0,00	0,00

Nota 7

Powiązania składników pasywów w bilansie

Wyszczególnienie	Kwota roku obrotowego	Kwota roku poprzedzającego
1. Zobowiązania od jednostek powiązanych	1 611 457,64	1 181 735,02
a) długoterminowe	0,00	0,00
- z tytułu pożyczek i kredytów	0,00	0,00
- z tytułu emisji dłużnych papierów wartościowych	0,00	0,00
- z tytułu innych zobowiązań finansowych	0,00	0,00
- z tytułu zobowiązań wekslowych	0,00	0,00
- inne	0,00	0,00
b) krótkoterminowe	1 611 457,64	1 181 735,02
- z tytułu pożyczek i kredytów	118 163,95	115 303,95
- z tytułu emisji dłużnych papierów wartościowych	0,00	0,00
- z tytułu innych zobowiązań finansowych	0,00	0,00
- z tytułu zobowiązań wekslowych	0,00	0,00
- z tytułu dostaw i usług o okresie wymagalności:	1 493 293,69	1 066 431,07
- do 12 miesięcy	1 493 293,69	1 066 431,07
- powyżej 12 miesięcy	0,00	0,00
- inne	0,00	0,00
2. Zobowiązania od pozostałych jednostek, w których jednostka posiada zaangażowanie w kapitale	0,00	0,00
a) długoterminowe	0,00	0,00
- z tytułu pożyczek i kredytów	0,00	0,00
- z tytułu emisji dłużnych papierów wartościowych	0,00	0,00
- z tytułu innych zobowiązań finansowych	0,00	0,00
- z tytułu zobowiązań wekslowych	0,00	0,00
- inne	0,00	0,00
b) krótkoterminowe	0,00	0,00
- z tytułu pożyczek i kredytów	0,00	0,00
- z tytułu emisji dłużnych papierów wartościowych	0,00	0,00
- z tytułu innych zobowiązań finansowych	0,00	0,00
- z tytułu zobowiązań wekslowych	0,00	0,00

Nota 7

Powiązania składników pasywów w bilansie – ciąg dalszy z poprzedniej strony

Wyszczególnienie	Kwota roku obrotowego	Kwota roku poprzedzającego
- z tytułu dostaw i usług o okresie wymagalności:	0,00	0,00
- do 12 miesięcy	0,00	0,00
- powyżej 12 miesięcy	0,00	0,00
- inne	0,00	0,00
3. Zobowiązania od pozostałych jednostek	17 964 858,63	17 113 196,41
a) długoterminowe	0,00	0,00
- z tytułu pożyczek i kredytów	0,00	0,00
- z tytułu emisji dłużnych papierów wartościowych	0,00	0,00
- z tytułu innych zobowiązań finansowych	0,00	0,00
- z tytułu zobowiązań wekslowych	0,00	0,00
- inne	0,00	0,00
b) krótkoterminowe	17 964 858,63	17 113 196,41
- z tytułu pożyczek i kredytów	648 498,04	619 411,82
- z tytułu emisji dłużnych papierów wartościowych	1 941 550,54	1 808 113,04
- z tytułu innych zobowiązań finansowych	0,00	0,00
- z tytułu dostaw i usług o okresie wymagalności:	13 417 663,82	12 548 230,14
- do 12 miesięcy	13 417 663,82	12 444 230,14
- powyżej 12 miesięcy	0,00	104 000,00
- z tytułu zaliczek otrzymanych na dostawy i usługi	0,00	0,00
- z tytułu zobowiązań wekslowych	0,00	0,00
- z tytułu podatków, ceł, ubezpieczeń społecznych i zdrowotnych oraz innych tytułów publicznoprawnych	759 546,04	1 073 290,04
- z tytułu wynagrodzeń	854 102,30	800 052,13
- inne	343 497,89	264 099,24

Nota 8

Odpisy aktualizujące wartość należności

Rodzaj należności	Zmiany stanu odpisów w ciągu roku obrotowego				
	Stan na początek roku obrotowego	Zwiększenia	Wykorzystanie	Rozwiązanie	Stan na koniec roku obrotowego
odpis do należności handlowych	551 569,35	102 151,30	551 569,35	0,00	102 151,30
odpis do zobowiązań wykazujących saldo należności	433 012,77	0,00	433 012,77	0,00	0,00
odpis do pozostałych należności	1 380 376,15	0,00	45 357,06	0,00	1 335 019,09
odpis do udziałów	11 000,00	0,00	0,00	0,00	11 000,00
	0,00	0,00	0,00	0,00	0,00
	0,00	0,00	0,00	0,00	0,00

Nota 9

Wysokość odpisów aktualizujących wartość zapasów

Rodzaj zapasu	2021	2020
1. Materiały	0,00	0,00
2. Półprodukty i produkty w toku	0,00	0,00
3. Produkty gotowe	0,00	0,00
4. Towary	130 093,15	130 093,15

Komentarz:

Wartość zapasów w poprzednim roku obrotowym została zaktualizowana do pełnej wysokości.

Nota 10

Istotne odpisy aktualizujące wartość pozostałych aktywów

Rodzaj składnika aktywów lub ośrodka wypracowującego korzyści ekonomiczne	Wskazanie, czy wartość odzyskiwalna danego składnika aktywów odpowiada jego wartości handlowej/wartości użytkowej	Przyczyna ograniczenia ustalenia wartości odzyskiwalnej na podstawie szacunku tylko jednej z dwóch wartości: handlowej/użytkowej	Wskazanie, czy wartość odzyskiwalna odpowiadająca wartości handlowej została ustalona na podstawie odniesień do aktywnego rynku	Kwota odpisu aktualizującego	Kwota odwrócenia odpisu aktualizującego	Proszę podać, w której z poniższych kategorii ujęto odpis aktualizujący: - w rachunku zysków i strat - w kapitale własnym - w ujemnej wartości firmy - w przychodach przyszłych	Najważniejsze zdarzenia i okoliczności, które doprowadziły do ujęcia i odwrócenia odpisów aktualizujących spowodowanych utratą wartości
1. Materiały				0,00	0,00		
2. Półprodukty i produkty w toku - w tym obiekty w zabudowie				0,00	0,00		
3. Produkty gotowe				0,00	0,00		
4. Towary				0,00	0,00		
5. Ośrodek wypracowujący korzyści ekonomiczne				0,00	0,00		
6. Rozliczenie zakupu				31 120,99	0,00		

Nota 11

Wykaz spółek, w których jednostka posiada zaangażowanie w kapitale lub 20% w ogólnej liczbie głosów w organie

Nazwa i siedziba Spółki	Udział procentowy w ogólnej liczbie głosów w organie stanowiącym spółki	Procent posiadanego zaangażowania w kapitale	Kwota kapitału własnego spółki	Wynik finansowy netto za ostatni rok obrotowy danej spółki
Polska Hokej Liga Sp. z o.o.			0,00	0,00
			0,00	0,00
			0,00	0,00
			0,00	0,00
			0,00	0,00

Nota 12

Informacje o jednostkach, w których dana jednostka jest wspólnikiem ponoszącym nieograniczoną odpowiedzialność

Nazwa i adres siedziby zarządu lub siedziby statutowej jednostki	Forma prawna każdej z jednostek, z których dana jednostka jest wspólnikiem ponoszącym nieograniczoną odpowiedzialność - majątkową odpowiedzialnością
Polska Hokej Liga (PHL)	Spółka z ograniczoną odpowiedzialnością

Nota 13

Przeciętne w roku obrotowym zatrudnienie w grupach zawodowych

	Przeciętna liczba zatrudnionych w roku obrotowym	Przeciętna liczba zatrudnionych w roku poprzedzającym
Ogółem, z tego:	0,00	0,00
- pracownicy umysłowi (na stan. nierobotniczych)	0,00	0,00
- pracownicy fizyczni (na stan. robotniczych)	0,00	0,00
- uczniowie	0,00	0,00
- osoby wykonujące pracę nakładczą	0,00	0,00
- osoby korzystające z urlopów wychowawczych lub bezpłatnych	0,00	0,00

Komentarz:

W roku obrotowym, za który sporządzono sprawozdanie finansowe jednostka nie zatrudniała osób na umowę o pracę.

Nota 14

Należne lub wypłacone wynagrodzenia osobom wchodzącym w skład organów zarządzających, nadzorujących i administrujących za rok obrotowy

Wynagrodzenia	2021	2020
I. Wypłacone lub należne wynagrodzenia osobom wchodzącym w skład organów zarządzających, w tym:	0,00	0,00
1. Wynagrodzenie	0,00	0,00
(pełniona funkcja)	0,00	0,00
(pełniona funkcja)	0,00	0,00
(pełniona funkcja)	0,00	0,00
2. Nagrody i wynagrodzenie z zysku	0,00	0,00
(pełniona funkcja)	0,00	0,00
(pełniona funkcja)	0,00	0,00
(pełniona funkcja)	0,00	0,00
II. Wypłacone lub należne wynagrodzenia osobom wchodzącym w skład organów nadzorujących, w tym:	0,00	0,00
1. Wynagrodzenie	0,00	0,00
(pełniona funkcja)	0,00	0,00
(pełniona funkcja)	0,00	0,00
(pełniona funkcja)	0,00	0,00
2. Nagrody i wynagrodzenie z zysku	0,00	0,00
(pełniona funkcja)	0,00	0,00
(pełniona funkcja)	0,00	0,00
(pełniona funkcja)	0,00	0,00
III. Wypłacone lub należne wynagrodzenia osobom wchodzącym w skład organów administrujących, w tym:	0,00	0,00
1. Wynagrodzenie	0,00	0,00
(pełniona funkcja)	0,00	0,00
(pełniona funkcja)	0,00	0,00
(pełniona funkcja)	0,00	0,00
2. Nagrody i wynagrodzenie z zysku	0,00	0,00
(pełniona funkcja)	0,00	0,00
(pełniona funkcja)	0,00	0,00
(pełniona funkcja)	0,00	0,00
RAZEM	0,00	0,00

Komentarz:

Związek w 2021 roku nie dokonał wypłat osobom wchodzącym w skład organów zarządzających, nadzorujących i administrujących.

Nota 15

Wynagrodzenie firmy audytorskiej, wypłacone lub należne za rok obrotowy

Wyszczególnienie	Data umowy dotycząca okresu sprawozdawczego	Okres trwania umowy dotyczącej okresu	2021	2020
Badanie ustawowe w rozumieniu art. 2 pkt 1 ustawy o biegłych rewidentach			0,00	0,00
Inne usługi atestacyjne			0,00	0,00
Usługi doradztwa podatkowego			0,00	0,00
Skonsolidowane sprawozdanie finansowe			0,00	0,00
Pozostałe usługi			0,00	0,00
Razem			0,00	0,00

Nota 16

Zmiany polityki rachunkowości, które wywierają istotny wpływ na sytuację majątkową, finansową i wynik finansowy

Wyszczególnienie zmian	Przyczyny zmian zasad rachunkowości	Metody wyceny	Wpływ zmian na wynik finansowy	Wpływ zmian na kapitał (fundusz) własny	Przedstawienie zmiany sposobu sporządzenia sprawozdania finansowego	Przyczyny zmiany sposobu sporządzenia sprawozdania finansowego
1. W zakresie klasyfikacji i grupowania zdarzeń gospodarczych						
- ...						
2. W zakresie metod wyceny aktywów i pasywów na moment początkowego ujęcia w księgach rachunkowych						
- ...						
3. W zakresie metod wyceny aktywów i pasywów na moment wyceny bilansowej						
- ...						
4. W zakresie metod ustalania wyniku finansowego						
- ...						
5. W zakresie sposobu prezentacji informacji w sprawozdaniu finansowym						
- ...						
6. Inne						
- ...						

Komentarz:

W roku obrotowym, za który sporządzono sprawozdanie finansowe nie dokonano zmian polityki rachunkowości ani też zasad wyceny aktywów i pasywów.

Nota 17

Zagrożenia dla kontynuacji działalności

Wyszczególnienie	Opis szczegółowy
Potwierdzenie, że występuje niepewność co do możliwości kontynuowania działalności	NIE
Opis występujących niepewności co do możliwości kontynuowania działalności	
Informacja o korektach ujętych w sprawozdaniu finansowym związanych z istniejącą niepewnością co do kontynuacji działalności	
Opis podejmowanych lub planowanych działań mających na celu wyeliminowanie niepewności co do możliwości kontynuacji działalności	

Komentarz:

Sprawozdanie finansowe za rok obrotowy zostało sporządzone przy założeniu kontynuacji działalności gospodarczej w dającej się przewidzieć przyszłości. Zarząd Związku uważa, że nie istnieją okoliczności wskazujące za zagrożenie kontynuacji działalności jednostki oraz nie zamierza ani nie jest zmuszony zaniechać działalności lub istotnie zmniejszyć jej zakres.

Jednak ze względu na trudną sytuację finansową, opóźnienia w regulowaniu zobowiązań oraz wstrzymanie finansowanie przez Ministerstwo Sportu i Turystyki z powodu braku rozliczenia dotacji za rok 2017 poczyniono w roku obrotowym szereg działań ograniczających koszty funkcjonowania Związku. Z tego powodu część zadań statutowych Polskiego Związku Hokeja na Lodzie jest czasowo realizowana przez inne podmioty na zlecenie i pod nadzorem Związku, w tym przez Śląski Związek Hokeja na Lodzie, Polski Komitet Olimpijski oraz spółkę zależną Polska Hokej Liga Sp. z o.o.

Działania Zarządu zmierzają do uregulowania porozumieniami wszystkie zobowiązania Związku w tym przede wszystkim zobowiązania wobec największego wierzyciela Ministerstwa Sportu i Turystyki. W chwili obecnej trwają prace nad sporządzeniem kilkuletnich prognoz

Nota 18

Struktura rzeczowa i terytorialna przychodów netto ze sprzedaży towarów i produktów

	2021		2020	
	od jednostek powiązanych	od jednostek pozostałych	od jednostek powiązanych	od jednostek pozostałych
1. Sprzedaż usług (struktura rzeczowa)	0,00	1 272 804,43	0,00	1 172 435,07
- sprzedaż podstawowych usług	0,00	1 272 804,43	0,00	1 172 435,07
- ...	0,00	0,00	0,00	0,00
- ...	0,00	0,00	0,00	0,00
2. Sprzedaż materiałów (struktura rzeczowa)	0,00	0,00	0,00	0,00

Nota 18

Struktura rzeczowa i terytorialna przychodów netto ze sprzedaży towarów i produktów – ciąg dalszy z poprzedniej strony

	2021		2020	
	od jednostek powiązanych	od jednostek pozostałych	od jednostek powiązanych	od jednostek pozostałych
- ...	0,00	0,00	0,00	0,00
- ...	0,00	0,00	0,00	0,00
- ...	0,00	0,00	0,00	0,00
3. Sprzedaż towarów (struktura rzeczowa)	0,00	0,00	0,00	0,00
- ...	0,00	0,00	0,00	0,00
- ...	0,00	0,00	0,00	0,00
- ...	0,00	0,00	0,00	0,00
4. Sprzedaż produktów lub innych usług (struktura rzeczowa)	0,00	0,00	0,00	0,00
- ...	0,00	0,00	0,00	0,00
- ...	0,00	0,00	0,00	0,00
- ...	0,00	0,00	0,00	0,00
5. Inne przychody ze sprzedaży (struktura rzeczowa)	0,00	0,00	0,00	0,00
- ...	0,00	0,00	0,00	0,00
- ...	0,00	0,00	0,00	0,00
- ...	0,00	0,00	0,00	0,00
RAZEM	0,00	1 272 804,43	0,00	1 172 435,07
w tym:				
Sprzedaż dla odbiorców krajowych	0,00	1 272 804,43	0,00	1 172 435,07
- produkty/usługi	0,00	1 272 804,43	0,00	1 172 435,07
- towary	0,00	0,00	0,00	0,00
Sprzedaż eksportowa	0,00	0,00	0,00	0,00
- produkty/usługi	0,00	0,00	0,00	0,00
- towary	0,00	0,00	0,00	0,00
Sprzedaż wewnątrzunijna	0,00	0,00	0,00	0,00
- produkty/usługi	0,00	0,00	0,00	0,00
- towary	0,00	0,00	0,00	0,00

Nota 19

Dane o kosztach rodzajowych oraz o kosztach wytworzenia produktów na własne potrzeby

	2021	2020
A. Koszt wytworzenia produktów na własne potrzeby	0,00	0,00
B. Koszty wg rodzajów	1 184 158,14	924 420,37
1. Amortyzacja	18 677,32	14 025,18
2. Zużycie materiałów i energii	26 794,58	78 756,78
3. Usługi obce	159 681,34	164 529,51
4. Podatki i opłaty, w tym:	175 770,44	0,00
- podatek akcyzowy	0,00	0,00
5. Wynagrodzenia	643 970,72	534 367,22
6. Ubezpieczenia społeczne i inne świadczenia, w tym	118 196,33	95 627,38
- emerytalne	0,00	0,00
7. Pozostałe koszty rodzajowe (z tytułu)	41 067,41	37 114,30
- pozostałe	41 067,41	37 114,30
- ...	0,00	0,00
- ...	0,00	0,00
RAZEM	1 184 158,14	924 420,37

Nota 20

Informacje o przychodach, kosztach, wynikach działalności zaniechanej w roku obrotowym lub przewidzianej do zaniechania w roku następnym

	2021	2020
Działalność zaniechana		
1. (podać rodzaj działalności)		
- Przychody	0,00	0,00
- Koszty	0,00	0,00

Nota 20

Informacje o przychodach, kosztach, wynikach działalności zaniechanej w roku obrotowym lub przewidzianej do zaniechania w roku następnym – ciąg dalszy z poprzedniej strony

	2021	2020
- Wyniki działalności	0,00	0,00
2. (podać rodzaj działalności)		
- Przychody	0,00	0,00
- Koszty	0,00	0,00
- Wyniki działalności	0,00	0,00
Działalność przewidziana do zaniechania w roku następnym		
1. (podać rodzaj działalności)		
- Przychody	0,00	0,00
- Koszty	0,00	0,00
- Wyniki działalności	0,00	0,00
2. (podać rodzaj działalności)		
- Przychody	0,00	0,00
- Koszty	0,00	0,00
- Wyniki działalności	0,00	0,00

Komentarz:

Pozycja nie występuje.

Nota 21

Przychody incydentalne lub o nadzwyczajnej wartości

Charakter przychodów	2021	2020
1. Przychody ze sprzedaży usług	0,00	0,00
- ...	0,00	0,00
- ...	0,00	0,00
2. Przychody ze sprzedaży towarów	0,00	0,00
- ...	0,00	0,00
- ...	0,00	0,00
3. Pozostałe przychody operacyjne	0,00	0,00
- ...	0,00	0,00
- ...	0,00	0,00
4. Przychody finansowe	0,00	0,00
- ...	0,00	0,00
- ...	0,00	0,00
Razem	0,00	0,00

Komentarz:

Pozycja nie występuje.

Nota 22

Koszty incydentalne lub o nadzwyczajnej wartości

Charakter kosztów	2021	2020
1. Koszty rodzajowe	0,00	0,00
- ...	0,00	0,00
- ...	0,00	0,00
2. Wartość sprzedanych towarów i materiałów	0,00	0,00
- ...	0,00	0,00
- ...	0,00	0,00
3. Pozostałe koszty operacyjne	0,00	0,00
- ...	0,00	0,00
- ...	0,00	0,00
4. Koszty finansowe	0,00	0,00
- ...	0,00	0,00

Nota 22

Koszty incydentalne lub o nadzwyczajnej wartości – ciąg dalszy z poprzedniej strony

Charakter kosztów	2021	2020
- ...	0,00	0,00
Razem	0,00	0,00

Komentarz:

Pozycja nie występuje.

Nota 23

Inne przychody operacyjne

	2021	2020
I. Rozwiązane rezerwy (z tytułu)	0,00	0,00
- ...	0,00	0,00
- ...	0,00	0,00
- ...	0,00	0,00
- ...	0,00	0,00
II. Pozostałe, w tym:	76 517,60	143 223,28
1) rozwiązanie odpisów aktualizujących wartość należności	30 380,00	0,00
2) odpis aktualizujący wartość niematerialną i prawną zaliczaną do inwestycji	0,00	0,00
3) odpis aktualizujący wartość nieruchomości zaliczanych do inwestycji	0,00	0,00
4) otrzymane koszty postępowania spornego	0,00	0,00
6) przedawnione zobowiązania	0,00	0,00
7) zwrócone, umorzone podatki	0,00	0,00
8) przychody z tytułu rozchodu niefinansowych aktywów trwałych	0,00	0,00
9) inne przychody operacyjne	46 137,60	143 223,28
10)	0,00	0,00
Inne przychody operacyjne RAZEM	76 517,60	143 223,28

Nota 24

Inne koszty operacyjne

	2021	2020
I. Utworzone rezerwy (z tytułu)	0,00	0,00
- ...	0,00	0,00
- ...	0,00	0,00
- ...	0,00	0,00
- ...	0,00	0,00
II. Pozostałe, w tym:	114 556,74	142 541,27
1) odpis aktualizujący wartość należności	102 151,30	73 100,00
Przyczyna utworzenia:		
2) odpis aktualizujący wartość niematerialną i prawną zaliczaną do inwestycji	0,00	0,00
Przyczyna utworzenia:		
3) odpis aktualizujący wartość nieruchomości zaliczanych do inwestycji	0,00	0,00
Przyczyna utworzenia:		
4) odpis aktualizujący wartość zapasów	0,00	0,00
Przyczyna utworzenia:		
5) koszty postępowania spornego	0,00	0,00
6) przedawnione należności	0,00	0,00
7) niezwrócone, umorzone nadpłaty podatków	0,00	0,00
8) koszty z tytułu rozchodu niefinansowych aktywów trwałych	0,00	0,00
9) pozostałe koszty operacyjne	12 405,44	69 441,27
10) ...	0,00	0,00
Inne koszty operacyjne RAZEM	114 556,74	142 541,27

Nota 25

Wybrane przychody finansowe

	2021	2020
I. Przychody finansowe z tytułu dywidend i udziałów w zyskach razem	0,00	0,00
a) od jednostek powiązanych, w tym:	0,00	0,00
- od jednostek zależnych	0,00	0,00
- od jednostek współzależnych	0,00	0,00
- od jednostek stowarzyszonych	0,00	0,00
- od znaczącego inwestora	0,00	0,00
- od wspólnika jednostki współzależnej	0,00	0,00
- od jednostki dominującej	0,00	0,00
- od pozostałych jednostek powiązanych	0,00	0,00
b) od pozostałych jednostek	0,00	0,00
II. Przychody finansowe z tytułu odsetek razem	0,00	0,00
1) z tytułu udzielonych pożyczek	0,00	0,00
a) od jednostek powiązanych, w tym:	0,00	0,00
- od jednostek zależnych	0,00	0,00
- od jednostek współzależnych	0,00	0,00
- od jednostek stowarzyszonych	0,00	0,00
- od znaczącego inwestora	0,00	0,00
- od wspólnika jednostki współzależnej	0,00	0,00
- od jednostki dominującej	0,00	0,00
- od pozostałych jednostek powiązanych	0,00	0,00
b) od pozostałych jednostek	0,00	0,00
2) pozostałe odsetki	0,00	0,00
a) od jednostek powiązanych, w tym:	0,00	0,00
- od jednostek zależnych	0,00	0,00
- od jednostek współzależnych	0,00	0,00
- od jednostek stowarzyszonych	0,00	0,00
- od znaczącego inwestora	0,00	0,00
- od wspólnika jednostki współzależnej	0,00	0,00
- od jednostki dominującej	0,00	0,00
- od pozostałych jednostek powiązanych	0,00	0,00
b) od pozostałych jednostek	0,00	0,00
III. Inne przychody finansowe razem	333,18	11 060,09
1) dodatnie różnice kursowe	333,18	11 060,09
- zrealizowane	333,18	11 060,09
- niezrealizowane	0,00	0,00
2) rozwiązane rezerwy (z tytułu)	0,00	0,00
- ...	0,00	0,00
- ...	0,00	0,00
- ...	0,00	0,00
3) pozostałe, w tym:	0,00	0,00
- przychody z tytułu rozchodu aktywów finansowych	0,00	0,00
- aktualizacja wartości aktywów finansowych	0,00	0,00
- pozostałe	0,00	0,00
- ...	0,00	0,00

Komentarz:

W pozycji III.1) wykazano wynik na różnicach kursowych dodatnich nad ujemnymi

Nota 26

Wybrane koszty finansowe

	2021	2020
I. Koszty finansowe z tytułu odsetek razem	1 263 483,18	1 338 794,60
1) od kredytów i pożyczek	0,00	29 948,27
a) dla jednostek powiązanych, w tym:	0,00	0,00
- dla jednostek zależnych	0,00	0,00
- dla jednostek współzależnych	0,00	0,00
- dla jednostek stowarzyszonych	0,00	0,00

Nota 26

Wybrane koszty finansowe – ciąg dalszy z poprzedniej strony

	2021	2020
- dla znaczącego inwestora	0,00	0,00
- dla wspólnika jednostki współzależnej	0,00	0,00
- dla jednostki dominującej	0,00	0,00
- dla pozostałych jednostek powiązanych	0,00	0,00
b) dla innych jednostek	0,00	29 948,27
2) pozostałe odsetki	1 263 483,18	1 308 846,33
a) dla jednostek powiązanych, w tym:	0,00	0,00
- dla jednostek zależnych	0,00	0,00
- dla jednostek współzależnych	0,00	0,00
- dla jednostek stowarzyszonych	0,00	0,00
- dla znaczącego inwestora	0,00	0,00
- dla wspólnika jednostki współzależnej	0,00	0,00
- dla jednostki dominującej	0,00	0,00
- dla pozostałych jednostek powiązanych	0,00	0,00
b) dla innych jednostek	1 263 483,18	1 308 846,33
II. Inne koszty finansowe razem	0,00	0,00
1) ujemne różnice kursowe	0,00	0,00
- zrealizowane	0,00	0,00
- niezrealizowane	0,00	0,00
2) utworzone rezerwy (z tytułu)	0,00	0,00
- ...	0,00	0,00
- ...	0,00	0,00
- ...	0,00	0,00
3) pozostałe, w tym:	0,00	0,00
- koszty z tytułu rozchodu aktywów finansowych	0,00	0,00
- pozostałe koszty finansowe	0,00	0,00
- ...	0,00	0,00
- ...	0,00	0,00

Nota 27

Stan rezerw

	Stan na początek	Zwiększenia	Wykorzystanie	Rozwiązanie	Stan na koniec okresu
1. Z tytułu odroczonego podatku dochodowego	0,00	0,00	0,00	0,00	0,00
2. Na świadczenia emerytalne i podobne, w tym:	0,00	0,00	0,00	0,00	0,00
a) długoterminowe	0,00	0,00	0,00	0,00	0,00
- ...	0,00	0,00	0,00	0,00	0,00
- ...	0,00	0,00	0,00	0,00	0,00
b) krótkoterminowe	0,00	0,00	0,00	0,00	0,00
- ...	0,00	0,00	0,00	0,00	0,00
- ...	0,00	0,00	0,00	0,00	0,00
3. Pozostałe rezerwy, w tym:	441 210,68	80 605,54	0,00	0,00	521 816,22
a) długoterminowe	0,00	0,00	0,00	0,00	0,00
- ...	0,00	0,00	0,00	0,00	0,00
- ...	0,00	0,00	0,00	0,00	0,00
b) krótkoterminowe	441 210,68	80 605,54	0,00	0,00	521 816,22
- pozostałe	0,00	0,00	0,00	0,00	0,00
- rezerwy na zobowiązania	441 210,68	80 605,54	0,00	0,00	521 816,22
Razem	441 210,68	80 605,54	0,00	0,00	521 816,22

Nota 28

Wykaz czynnych i biernych rozliczeń międzyokresowych

	2021	2020
Długoterminowe rozliczenia międzyokresowe kosztów, w tym:	0,00	0,00
1. Aktywa z tytułu odroczonego podatku dochodowego, w tym:	0,00	0,00
- wynikających ze strat podatkowych, w tym podział według terminów wygaśnięcia prawa do odliczenia tych strat	0,00	0,00
- w roku ...	0,00	0,00
- w roku ...	0,00	0,00
- w roku ...	0,00	0,00
- wynikających z nierozliczonych dochodów wolnych od podatku oraz nierozliczonych zmniejszeń podstawy opodatkowania	0,00	0,00
- wynikających z pozostałych ujemnych różnic przejściowych, z tego m.in. (proszę wymienić największe):	0,00	0,00
- ...	0,00	0,00
- ...	0,00	0,00
- odpisy aktualizujące wartość aktywów z tytułu odroczonego podatku dochodowego	0,00	0,00
2. Różnica między wartością otrzymanych finansowych składników aktywów a zobowiązaniem zapłaty za nie razem:	0,00	0,00
- kredyty	0,00	0,00
- obligacje	0,00	0,00
- inne	0,00	0,00
3. Inne	0,00	0,00
- ...	0,00	0,00
Krótkoterminowe rozliczenia międzyokresowe kosztów (czynne), w tym:	0,00	0,00
1. Polisy ubezpieczenia osób i składników majątku	0,00	0,00
2. Opłacony z góry czynsz	0,00	0,00
3. Opłacone z góry koszty energii	0,00	0,00
4. Prenumerata czasopism	0,00	0,00
5. Roczny odpis na Zakładowy Fundusz Świadczeń Socjalnych	0,00	0,00
6. Koszty przygotowania i uruchomienia nowej produkcji	0,00	0,00
7. Różnica między wartością otrzymanych finansowych składników aktywów a zobowiązaniem zapłaty za nie razem:	0,00	0,00
- kredyty	0,00	0,00
- obligacje	0,00	0,00
- inne	0,00	0,00
8. Nadwyżka kosztów poniesionych nad kosztami szacowanymi z niezakończonych umów budowlanych	0,00	0,00
9. Nadwyżka przychodów szacowanych nad należnościami zafakturowanymi z tytułu usług budowlanych	0,00	0,00
10. Pozostałe	0,00	0,00
Rozliczenia międzyokresowe (bierne), w tym:	0,00	0,00
1. Ujemna wartość firmy	0,00	0,00
Stan na BO	0,00	0,00
a) zwiększenia, w tym:	0,00	0,00
- ...	0,00	0,00
- ...	0,00	0,00
b) zmniejszenia, w tym:	0,00	0,00
- ...	0,00	0,00
- ...	0,00	0,00
2. Inne rozliczenia międzyokresowe, w tym:	0,00	0,00
a) długoterminowe, w tym:	0,00	0,00
- ...	0,00	0,00
- ...	0,00	0,00
b) krótkoterminowe, w tym:	0,00	0,00
- nadwyżka kosztów szacowanych nad kosztami poniesionymi z niezakończonych umów budowlanych	0,00	0,00
- pozostałe	0,00	0,00
- ...	0,00	0,00
- ...	0,00	0,00
3. Rozliczenia międzyokresowe przychodów, w tym:	0,00	0,00
a) długoterminowe, w tym:	0,00	0,00

Nota 28

Wykaz czynnych i biernych rozliczeń międzyokresowych – ciąg dalszy z poprzedniej strony

	2021	2020
- ...	0,00	0,00
- ...	0,00	0,00
b) krótkoterminowe, w tym:	0,00	0,00
- nadwyżka należności zafakturowanych nad przychodami szacowanymi z tytułu usług budowlanych	0,00	0,00
- przychody oszacowane i niezafakturowane	0,00	0,00
- ...	0,00	0,00
- ...	0,00	0,00
4. Rozliczenia międzyokresowe umów budowlanych	0,00	0,00

Komentarz:

Pozycja nie występuje.

Nota 29

Zmiany w wartościach niematerialnych i prawnych

	Koszty zakończonych prac rozwojowych	Wartość firmy	Autorskie prawa majątkowe, prawa pokrewne, licencje i koncesje	Prawa do wynalazków, patentów, znaków towarowych, wzorów użytkowych oraz zdobniczych	Oprogramowanie komputerów	Inne, w tym know-how	Razem
Wartość brutto na początek okresu	0,00	0,00	0,00	0,00	0,00	70 626,58	70 626,58
Zwiększenia, w tym:	0,00	0,00	0,00	0,00	0,00	0,00	0,00
- nabycie	0,00	0,00	0,00	0,00	0,00	0,00	0,00
- przemieszczenie wewnętrzne	0,00	0,00	0,00	0,00	0,00	0,00	0,00
- inne	0,00	0,00	0,00	0,00	0,00	0,00	0,00
Zmniejszenia, w tym:	0,00	0,00	0,00	0,00	0,00	0,00	0,00
- likwidacja	0,00	0,00	0,00	0,00	0,00	0,00	0,00
- rozchód	0,00	0,00	0,00	0,00	0,00	0,00	0,00
- przemieszczenie wewnętrzne	0,00	0,00	0,00	0,00	0,00	0,00	0,00
- inne	0,00	0,00	0,00	0,00	0,00	0,00	0,00
Wartość brutto na koniec okresu	0,00	0,00	0,00	0,00	0,00	70 626,58	70 626,58
Umorzenia na początek okresu	0,00	0,00	0,00	0,00	0,00	70 626,58	70 626,58
Umorzenia bieżące - zwiększenia	0,00	0,00	0,00	0,00	0,00	0,00	0,00
Umorzenia - zmniejszenia	0,00	0,00	0,00	0,00	0,00	0,00	0,00
- likwidacja	0,00	0,00	0,00	0,00	0,00	0,00	0,00
- rozchód	0,00	0,00	0,00	0,00	0,00	0,00	0,00
- przemieszczenie wewnętrzne	0,00	0,00	0,00	0,00	0,00	0,00	0,00
- inne	0,00	0,00	0,00	0,00	0,00	0,00	0,00
Razem umorzenia na koniec okresu	0,00	0,00	0,00	0,00	0,00	70 626,58	70 626,58
Odpisy z tytułu trwałej utraty wartości na początek okresu	0,00	0,00	0,00	0,00	0,00	0,00	0,00
Zwiększenia	0,00	0,00	0,00	0,00	0,00	0,00	0,00
Zmniejszenia	0,00	0,00	0,00	0,00	0,00	0,00	0,00
Odpisy z tytułu trwałej utraty wartości na koniec okresu	0,00	0,00	0,00	0,00	0,00	0,00	0,00
Wartość księgowa netto na początek okresu	0,00	0,00	0,00	0,00	0,00	0,00	0,00
Wartość księgowa netto na koniec okresu	0,00	0,00	0,00	0,00	0,00	0,00	0,00
Stopień zużycia od wartości początkowej (%)	0,00	0,00	0,00	0,00	0,00	100,00	100,00

Nota 30

Zmiany w środkach trwałych

	Grunty	Prawo wleczystego użytkowania gruntów	Budynki i budowle oraz będące odrębną własnością lokale oraz prawa do lokalu	Maszyny i urządzenia	Środki transportu	Pozostałe środki trwałe	Razem
Wartość brutto na początek okresu	0,00	0,00	0,00	0,00	0,00	403 423,96	403 423,96
Zwiększenia, w tym:	0,00	0,00	0,00	0,00	0,00	0,00	0,00
– nabycie	0,00	0,00	0,00	0,00	0,00	0,00	0,00
– przemieszczenie wewnętrzne	0,00	0,00	0,00	0,00	0,00	0,00	0,00
– inne	0,00	0,00	0,00	0,00	0,00	0,00	0,00
Zmniejszenia, w tym:	0,00	0,00	0,00	0,00	0,00	0,00	0,00
– likwidacja	0,00	0,00	0,00	0,00	0,00	0,00	0,00
– aktualizacja wartości	0,00	0,00	0,00	0,00	0,00	0,00	0,00
– rozchód	0,00	0,00	0,00	0,00	0,00	0,00	0,00
– przemieszczenie wewnętrzne	0,00	0,00	0,00	0,00	0,00	0,00	0,00
– inne	0,00	0,00	0,00	0,00	0,00	0,00	0,00
Wartość brutto na koniec okresu	0,00	0,00	0,00	0,00	0,00	403 423,96	403 423,96
Umorzenie na początek okresu	0,00	0,00	0,00	0,00	0,00	373 841,92	373 841,92
Umorzenia bieżące – zwiększenia	0,00	0,00	0,00	0,00	0,00	0,00	0,00
Zmniejszenia, w tym:	0,00	0,00	0,00	0,00	0,00	0,00	0,00
– likwidacja	0,00	0,00	0,00	0,00	0,00	0,00	0,00
– rozchód	0,00	0,00	0,00	0,00	0,00	0,00	0,00
– przemieszczenie wewnętrzne	0,00	0,00	0,00	0,00	0,00	0,00	0,00
– inne	0,00	0,00	0,00	0,00	0,00	0,00	0,00
Umorzenie na koniec okresu	0,00	0,00	0,00	0,00	0,00	373 841,92	373 841,92
Odpisy z tytułu trwałej utraty wartości na początek okresu	0,00	0,00	0,00	0,00	0,00	29 582,04	29 582,04
Zwiększenia	0,00	0,00	0,00	0,00	0,00	0,00	0,00
Zmniejszenia	0,00	0,00	0,00	0,00	0,00	0,00	0,00
Odpisy z tytułu trwałej utraty wartości na koniec okresu	0,00	0,00	0,00	0,00	0,00	29 582,04	29 582,04
Wartość księgowa netto na początek okresu	0,00	0,00	0,00	0,00	0,00	0,00	0,00
Wartość księgowa netto na koniec okresu	0,00	0,00	0,00	0,00	0,00	0,00	0,00
Stopień zużycia od wartości początkowej (%)	0,00	0,00	0,00	0,00	0,00	93,00	93,00

Sporządzono Warszawa dnia 30.05.2022
(miejscowość) (data)

Katarzyna Fragstein, Arkadiusz Sebastian

(nazwisko i imię, podpis osoby odpowiedzialnej za prowadzenie ksiąg rachunkowych)

Zawadzka Marta
Rozwadowski Bogdan
Piorun Danuta
Minkina Mirosław
Fras Adam
Jaworski Tomasz
Zaręba Zdzisław (podpis)

Sebastian
Katarzyna Fragstein
GŁÓWNA KSIĘGOWA
41-700 Ruda Śląska, ul. Kościelna 37
tel. (32) 2443-148, faks (32) 3421-890

Danuta Piorun
Arkadiusz Sebastian

Zaręba Zdzisław

DORADCA PODATKOWY
Arkadiusz Sebastian, nr wpisu 03312
41-700 Ruda Śląska
ul. Kościelna 37
tel. 032-2443-148, faks 032-3421-890
tel. kom. 509-670-770

**SPRAWOZDANIE KOMISJI REWIZYJNEJ PZHL
z kontroli za okres od 1.01.2021 r. do 31.12.2021 r.**

I. Zadania Komisji i przedmiot kontroli :

Zadaniem statutowym Komisji Rewizyjnej jest ocena całokształtu działalności PZHL, ze szczególnym uwzględnieniem gospodarki finansowej pod względem celowości, rzetelności i gospodarności. Mając na uwadze powyższe, Komisja Rewizyjna kontroluje działanie PZHL w następujących obszarach :

- 1) gospodarka finansowa
- 2) ocena działalności Zarządu PZHL
- 3) osiągnięcia sportowe

II. Komisja Rewizyjna PZHL odbyła 4 posiedzenia w 2021 roku, w tym:

w dniach 29.01, 14.09.2021 r. 2 posiedzenia działając w składzie:

- 1) Jerzy Kajzer
- 2) Karol Pawlik
- 3) Maciej Jachymiak
- 4) Ryszard Molewski
- 5) Zbigniew Wójcik

oraz w dniach 12.10, 23.11.2021 r. 2 posiedzenia, działając w składzie:

- 1) Jerzy Kajzer
- 2) Karol Pawlik
- 3) Radomir Szaraniec
- 4) Ryszard Molewski
- 5) Anna Rehlich

ZA ZGODNOŚĆ Z ORYGINAŁEM

DNIA... 20.09.2022

Prezes PZHL

PODPIS.....

Miroslaw Minkina

Wynikało to z faktu odbytego w dniu 28.06.2021 r. Walnego Zjazdu Sprawozdawczo-Wyborczego, na którym wyłonione zostały nowe składy Zarządu i Komisji Rewizyjnej PZHL.

1) Gospodarka finansowa

Komisja zapoznała się z treścią sprawozdania finansowego sporządzonego przez pana Arkadiusza Sebastian nr 03312 reprezentującego firmę „DORADZTWO PODATKOWE” 41-700 Ruda Śląska ul. Kościelna 37. Zgodnie z tym sprawozdaniem zadłużenie Związku za 2021 r. wynosi

PK
Rehlich

19.736.195,61 zł i było ono wyższe od zadłużenia w 2020 r., które wynosiło 18.522.782,76 zł. W roku 2021 zanotowano zysk z działalności operacyjnej w wysokości 50.607,15 zł, w porównaniu do zysku z działalności operacyjnej w roku 2020 w wysokości 248.696,71 zł, jest to znaczący spadek, zaś cały rok zamknął się stratą w wysokości 1.212.542,85 zł. Zauważyć trzeba spadek wielkość przyrostu odsetek za niezapłacone zobowiązania w wysokości 1.263.483,15 zł w stosunku do roku ubiegłego, które wynosiły 1.338.794,60 zł. Podnoszą ją nierozliczone księgowo zobowiązanie w stosunku do BH STEEL sp. z o.o. na sumę 645.463,04 zł oraz niespłacone zobowiązania do US i ZUS w łącznej wysokości 759.546,04 zł, a także konieczności utworzenia rezerw na zobowiązania oraz na toczące się i zakończone sprawy sądowe i komornicze w wysokości 521.816,22 zł. Kapitał własny jest ujemny i wynosi: - 19.736.195,61 zł. Biegły rewident pan Jan Homa reprezentujący Śląską Firmę Auditingu i Doradztwa "AUDIT" Sp. z o.o 40-950 Katowice Pl. Grunwaldzki 8-10, badający sprawozdanie finansowe PZHL za 2021 r. potwierdził wielkość strat poniesionych przez Związek w 2021 r. Stwierdził zgodność między danymi wynikającymi z ksiąg a sprawozdaniem finansowym, jednocześnie zaznaczając, że dotyczy to zobowiązań zidentyfikowanych. Biegły zauważył zmniejszenie się okresu spłaty zobowiązań o 780 dni, który wynosi obecnie 4596 dni. KR dostrzega konsekwencję Zarządu w prowadzeniu, zgodnie z ustawą o rachunkowości ksiąg rachunkowych. Wynik finansowy powoduje, że PZHL kolejny rok nie posiada płynności finansowej, posiada nadal zablokowane konta bankowe. Realizacja zadań PZHL odbywa się poprzez PKOL, ŚLĄSKI ZWIAZEK HOKEJA NA LODZIE, POLSKĄ HOKEJ LIGĘ SP. Z O.O. Ze środków z podstawowej działalności statutowej Związku, które wpłynęły na rachunek bankowy, komornik sądowy pan Piotr Szewc zajął sumę ponad 170 tys. zł tytułem zobowiązań.

ZA ZGODNOŚĆ Z ORYGINAŁEM

DNIA... 20. 12. 2021 r. ...

PODPIS.....

Miroslaw Minkina

2) Ocena Działalności Zarządu PZHL

Komisja zapoznała się z realizacją przez Zarząd Planu Naprawczego. Komisja dostrzega dalsze pozytywy w realizacji Planu. Na podstawie oceny działań wynika, że zmianie nadal ulega struktura zadłużenia. Zarząd prowadzi nieprzerwanie negocjacje z wierzycielami, z wieloma udało się zawrzeć ugody. Jednak negocjacje z największym wierzycielem Związku tj. Ministerstwem Sportu, nie zakończyło się zawarciem porozumienia. Zarządowi nie udało się pozyskać tytularnego sponsora dla Związku. Brak środków finansowych powoduje, że Związkowi trudno jest prowadzić konkretne rozmowy z wierzycielami w dłuższej perspektywie czasowej.

Rok 2021 to kolejny rok zmian w składzie Zarządu. Po Walnym Zjeździe Sprawozdawczo-Wyborczym Zarząd działał w składzie: M. Minkina, M. Zawadzka, A. Fras, T. Jaworski, D. Piorun, B. Rozwadowski, Z. Zaręba.

Zarząd kontynuował konsekwentnie wprowadzanie poszczególnych punktów Planu Naprawczego w miarę swoich możliwości i sytuacji pandemicznej w kraju. Efektem tego jest: dalsza minimalizacja kosztów bieżącej działalności, dalsze porządkowanie finansów Związku,

M
Kobus

pozyskanie kilku imprez klasy międzynarodowej. Jednocześnie Zarząd złożył pozew sądowy cywilny przeciwko panom D. Chwałce, J. Wierzbowskiemu i T. Kosowi.

Ocena pracy Zarządu w 2021 r. jest pozytywna. KR zauważa konsekwencję Zarządu w dalszym wyjaśnianiu nieprawidłowości poprzedników bez względu na skutki finansowe dla Związku, dotyczy to konsekwentnego wyjaśniania niezidentyfikowanych zobowiązań w stosunku do osób i podmiotów gospodarczych. Jednocześnie Zarząd, wobec braku wystarczających funduszy dalej prowadzi politykę zamiany długu na wartość reklamy w meczach ligi i reprezentacji. KR zauważa poprawę wizerunku Związku na arenie międzynarodowej poprzez terminową spłatę pożyczki do IIHF oraz regulowanie zobowiązań do innych federacji.

3) Osiągnięcia sportowe :

KR zauważa, że Plan Naprawczy nadal jasno przedstawia możliwości finansowe Związku. Spory na linii zawodnicy a PZHL zostały wyciszone. KR docenia to, że Zarządowi udało się zabezpieczyć środki na sprzęt oraz na realizację przygotowań do startów w zawodach międzynarodowych kadr narodowych. KR zwraca uwagę na konieczność poprawy szkolenia młodzieży. Brak progresji wyników w reprezentacjach młodzieżowych męskich wskazuje jednoznacznie na potrzebę stworzenia jednolitego systemu szkolenia młodych hokeistów w całej Polsce. Sugerujemy aby było to przedmiotem Planu Naprawczego, który powinien być natychmiastowo wdrożony. KR wyraża obawę, iż za kilka lat Reprezentacje młodzieżowe nie będą w stanie rywalizować na poziomie drużyn będących jeszcze kilka lat temu w zasięgu naszej kadry. KR wnosi o przedstawienie koncepcji szkolenia młodzieży w perspektywie 10 lat.

Jerzy Kajzer

Karol Pawlik

Radomir Szaraniec

Anna Rehlich

ZA ZGODNOŚĆ Z ORYGINAŁEM

DNIA..... do.....

PODPIS.....

Miłosław Minkina

Ryszard Molewski - rezygnacja z funkcji Członka KR z dniem 11 lipca 2022 r.