



KASA ROLNICZEGO UBEZPIECZENIA SPOŁECZNEGO

KWARTALNA INFORMACJA STATYSTYCZNA

III KWARTAŁ 2020 R.

WARSZAWA 2021 R.

SPIS TREŚCI

Uwagi wstępne

I. FUNDUSZ EMERYTALNO-RENTOWY - III KWARTAŁ 2020 R.

TABL. 1.	PRZECIĘTNA MIESIĘCZNA LICZBA EMERYTUR I RENT WEDŁUG RODZAJÓW ŚWIADCZEŃ
TABL. 2.	PRZECIĘTNA MIESIĘCZNA LICZBA EMERYTUR I RENT WEDŁUG WOJEWÓDZTW ORAZ ŚWIADCZEŃ EMERYTALNYCH WYPŁACONYCH PRZEZ MON, MSWiA, MS (dane przedstawione narastająco)
TABL. 3.	WYDATKI NA ŚWIADCZENIA EMERYTALNO-RENTOWE WEDŁUG RODZAJÓW ŚWIADCZEŃ W KWOTACH BRUTTO W ZŁOTYCH
TABL. 4.	WYDATKI NA ŚWIADCZENIA EMERYTALNO-RENTOWE WEDŁUG WOJEWÓDZTW ORAZ NA ŚWIADCZENIA EMERYTALNE WYPŁACONE PRZEZ MON, MSWiA, MS W KWOTACH BRUTTO W ZŁOTYCH (dane przedstawione narastająco)
TABL. 5.	PRZECIĘTNE MIESIĘCZNE ŚWIADCZENIE EMERYTALNO-RENTOWE WEDŁUG RODZAJÓW ŚWIADCZEŃ W KWOTACH BRUTTO W ZŁOTYCH
TABL. 6.	PRZECIĘTNE MIESIĘCZNE ŚWIADCZENIE EMERYTALNO-RENTOWE WEDŁUG WOJEWÓDZTW ORAZ PRZECIĘTNE MIESIĘCZNE ŚWIADCZENIE EMERYTALNE WYPŁACONE PRZEZ MON, MSWiA, MS W KWOTACH BRUTTO W ZŁOTYCH (dane przedstawione narastająco)
TABL. 7.	ŚWIADCZENIA WYPŁACONE Z FUNDUSZU EMERYTALNO-RENTOWEGO WEDŁUG RODZAJÓW ŚWIADCZEŃ W KWOTACH BRUTTO W ZŁOTYCH
TABL. 8.	ZASIŁKI MACIERZYŃSKIE FINANSOWANE Z FUNDUSZU EMERYTALNO-RENTOWEGO
TABL. 9.	ZASIŁKI MACIERZYŃSKIE WEDŁUG WOJEWÓDZTW W KWOTACH W ZŁOTYCH
TABL. 10.	ZASIŁKI POGRZEBOWE FINANSOWANE Z FUNDUSZU EMERYTALNO-RENTOWEGO
TABL. 11.	ZASIŁKI POGRZEBOWE WEDŁUG WOJEWÓDZTW W KWOTACH W ZŁOTYCH

II. ŚWIADCZENIA FINANSOWANE Z BUDŻETU PAŃSTWA - III KWARTAŁ 2020 R.

TABL. 1.(12).	ŚWIADCZENIA FINANSOWANE Z BUDŻETU PAŃSTWA ZLECONE DO WYPŁATY KASIE ROLNICZEGO UBEZPIECZENIA SPOŁECZNEGO
---------------	---

III. EMERYTURY I RENTY REALIZOWANE PRZEZ KASĘ ROLNICZEGO UBEZPIECZENIA SPOŁECZNEGO - III KWARTAŁ 2020 R.

TABL. 1.(13).	EMERYTURY I RENTY W KWOTACH BRUTTO
TABL. 2.(14).	ZWIĘKSZENIA DO EMERYTUR I RENT FINANSOWANE Z FUNDUSZU EMERYTALNO-RENTOWEGO, WYPŁACANE PRZY ŚWIADCZENIACH PRACOWNICZYCH W KWOTACH BRUTTO
TABL. 3.(15).	WNIOSKI O PRYZNANIE EMERYTUR I RENT WEDŁUG RODZAJÓW ŚWIADCZEŃ
TABL. 4.(16).	LICZBA WYDANYCH DECYZJI I POSTĘPOWAŃ UMORZONYCH W SPRAWACH O EMERYTURY I RENTY WEDŁUG RODZAJÓW ŚWIADCZEŃ
TABL. 5.(17).	LICZBA WYDANYCH DECYZJI I POSTĘPOWAŃ UMORZONYCH W SPRAWACH O EMERYTURY I RENTY WEDŁUG RODZAJÓW ŚWIADCZEŃ I WEDŁUG WOJEWÓDZTW
TABL. 6.(18).	WNIOSKI O PRYZNANIE EMERYTUR I RENT ROLNICZYCH ROZPATRYWANE Z ZASTOSOWANIEM PRZEPISÓW WSPÓLNOTOWYCH UE
TABL. 7.(19).	LICZBA WYDANYCH DECYZJI W SPRAWACH WNIOSKÓW O PRYZNANIE EMERYTUR I RENT ROLNICZYCH Z ZASTOSOWANIEM PRZEPISÓW WSPÓLNOTOWYCH UE
TABL. 8.(20).	WNIOSKI O PRYZNANIE EMERYTUR I RENT ROLNICZYCH Z ZASTOSOWANIEM POSTANOWIEŃ UMÓW DWUSTRONNYCH O ZABEZPIECZENIU SPOŁECZNYM
TABL. 9.(21).	LICZBA WYDANYCH DECYZJI W SPRAWACH WNIOSKÓW O PRYZNANIE EMERYTUR I RENT ROLNICZYCH Z ZASTOSOWANIEM POSTANOWIEŃ UMÓW DWUSTRONNYCH O ZABEZPIECZENIU SPOŁECZNYM
TABL. 10.(22).	ŚWIADCZENIA EMERYTALNO-RENTOWE TRANSFEROWANE DO POSZCZEGÓLNYCH PAŃSTW UE/EFTA I WIELKIEJ BRYTANII ORAZ DO INNYCH PAŃSTW NA PODSTAWIE UMÓW DWUSTRONNYCH W KWOTACH BRUTTO W ZŁOTYCH

IV. FUNDUSZ SKŁADKOWY - III KWARTAŁ 2020 R.

TABL. 1.(23).	ZASIŁKI CHOROBY I JEDNORAZOWE ODSZKODOWANIA
TABL. 2.(24).	ZASIŁKI CHOROBY I JEDNORAZOWE ODSZKODOWANIA WEDŁUG WOJEWÓDZTW W KWOTACH W ZŁOTYCH
TABL. 3.(25).	WYPADKI PRZY PRACY ROLNICZEJ I CHOROBY ZAWODOWE ROLNIKÓW
TABL. 4.(26).	WYPADKI I CHOROBY ZAWODOWE, Z TYTUŁU KTÓRYCH PRYZNANO JEDNORAZOWE ODSZKODOWANIA WEDŁUG WOJEWÓDZTW

V. UBEZPIECZENIE SPOŁECZNE ROLNIKÓW - III KWARTAŁ 2020 R./STAN NA 30 WRZEŚNIA 2020 R.

TABL. 1.(27).	LICZBA PŁATNIKÓW SKŁADEK WEDŁUG WOJEWÓDZTW
TABL. 2.(28).	LICZBA UBEZPIECZONYCH WEDŁUG WOJEWÓDZTW
TABL. 3.(29).	LICZBA UBEZPIECZONYCH WEDŁUG STATUSU UBEZPIECZONEGO
TABL. 4.(30).	LICZBA UBEZPIECZONYCH I PŁATNIKÓW SKŁADEK
TABL. 5.(31).	LICZBA OSÓB UBEZPIECZONYCH W KRUS Z TYTUŁU PROWADZENIA JEDNOCZEŚNIE DZIAŁALNOŚCI ROLNICZEJ I POZAROLNICZEJ DZIAŁALNOŚCI GOSPODARCZEJ WEDŁUG WOJEWÓDZTW
TABL. 6.(32).	LICZBA OSÓB UBEZPIECZONYCH W KRUS PRZY JEDNOCZESNYM OBJĘCIU UBEZPIECZENIEM SPOŁECZNYM W ZUS Z TYTUŁU UMOWY ZLECENIA ORAZ PEŁNIENIA FUNKCJI W RADZIE NADZORCZEJ WEDŁUG WOJEWÓDZTW

- TABL. 7.(33). PRZYPIIS I WPŁYWY NALEŻNOŚCI Z TYTUŁU SKŁADEK NA UBEZPIECZENIE SPOŁECZNE ROLNIKÓW WEDŁUG WOJEWÓDZTW W KWOTACH W ZŁOTYCH
- TABL. 8.(34). LICZBA WYDANYCH DECYZJI O PODLEGANIU I USTANIU UBEZPIECZENIA SPOŁECZNEGO ROLNIKÓW WEDŁUG WOJEWÓDZTW

VI. UBEZPIECZENIE ZDROWOTNE - III KWARTAŁ 2020 R./WRZESIEŃ 2020 R.

- TABL. 1.(35). ROLNICY (WSPÓŁMAŁŻONKOWIE), DOMOWNICY, POMOCNICY ROLNIKA, EMERYCI I RENCISCI PODLEGAJĄCY UBEZPIECZENIU ZDROWOTNEMU ORAZ CZŁONKOWIE ICH RODZIN – WE WRZEŚNIU 2020 R.
- TABL. 2.(36). SKŁADKI NA UBEZPIECZENIE ZDROWOTNE PRZEKAZANE DO NARODOWEGO FUNDUSZU ZDROWIA ZA III KWARTAŁ 2020 R.

WYKRESY - III KWARTAŁ 2020 R.

1. PRZECIĘTNA MIESIĘCZNA LICZBA ŚWIADCZENIOBIORCÓW NA TLE UBEZPIECZONYCH
2. PRZECIĘTNE MIESIĘCZNE ŚWIADCZENIA EMERYTALNO-RENTOWE
3. WYPADKI PRZY PRACY ROLNICZEJ
4. STRUKTURA WYDATKÓW NA ŚWIADCZENIA FINANSOWANE Z FUNDUSZU EMERYTALNO-RENTOWEGO
5. STRUKTURA WYDATKÓW NA ŚWIADCZENIA FINANSOWANE Z FUNDUSZU SKŁADKOWEGO

UWAGI WSTĘPNE

Informacja kwartalna zawiera podstawowe informacje statystyczne związane z realizacją przez KRUS zadań wynikających z ustawy z dnia 20 grudnia 1990 r. o ubezpieczeniu społecznym rolników (Dz. U. z 2021 r. poz. 266) oraz zadań zleconych.

W niektórych przypadkach suma prezentowanych danych może nieznacznie różnić się od podanej wielkości "Ogółem" ze względu na zastosowanie zaokrągleń liczb.

I. Dział Fundusz Emerytalno-Rentowy

zawiera informacje dotyczące świadczeń pieniężnych z ubezpieczenia emerytalno-rentowego, finansowanych z funduszu emerytalno-rentowego, tj.:

- **emerytura rolnicza** przysługuje ubezpieczonemu (rolnikowi, domownikowi), który spełnia łącznie następujące warunki:
 - osiągnął wiek emerytalny - który wynosi 60 lat dla kobiety i 65 lat dla mężczyzny,
 - podlegał ubezpieczeniu emerytalno-rentowemu przez okres co najmniej 25 lat.
- **renta rolnicza z tytułu niezdolności do pracy** przysługuje ubezpieczonemu (rolnikowi, domownikowi), który spełnia łącznie następujące warunki:
 - jest trwale lub okresowo całkowicie niezdolny do pracy w gospodarstwie rolnym,
 - całkowita niezdolność do pracy w gospodarstwie rolnym powstała w okresie podlegania ubezpieczeniu emerytalno-rentowemu lub nie później niż w ciągu 18 miesięcy od ustania tych okresów,
 - podlegał ubezpieczeniu emerytalno-rentowemu przez wymagany okres wynoszący od 1 roku do 5 lat w zależności od wieku, w jakim powstała całkowita niezdolność do pracy.
- **renta rodzinna** przysługuje uprawnionym członkom rodziny zmarłego emeryta/rencisty oraz ubezpieczonego, który w chwili śmierci spełniał warunki do uzyskania emerytury lub renty rolniczej.

Za członków rodziny uprawnionych do renty rodzinnej uznaje się przede wszystkim dzieci do ukończenia 16 lat, a jeżeli przekroczyły ten wiek - do ukończenia nauki w szkole, nie dłużej jednak niż do osiągnięcia 25 lat życia oraz dzieci bez względu na wiek, jeżeli w okresie nauki stały się całkowicie niezdolne do pracy. Ponadto, jeżeli dziecko osiągnęło 25 lat życia, będąc na ostatnim roku studiów, prawo do renty rodzinnej przedłuża się do zakończenia tego roku studiów. Na równi z dziećmi traktowane są przyjęte na utrzymanie i wychowanie wnuki oraz rodzeństwo. Z prawa do renty rodzinnej mogą korzystać także małżonek zmarłego (wdowa, wdowiec) i rodzice, o ile spełnią warunki do tego świadczenia. Wszystkim uprawnionym członkom rodziny przysługuje jedna wspólna renta rodzinna, która może ulec podziałowi pomiędzy uprawnionych na równe części.
- **dodatek pielęgnacyjny** przysługuje osobie uprawnionej do emerytury lub renty, jeżeli osoba ta została uznana za całkowicie niezdolną do pracy oraz do samodzielnej egzystencji albo ukończyła 75 lat.
- **dodatek dla sieroty zupełnej** przysługuje osobie uprawnionej do renty rodzinnej, której oboje rodzice nie żyją.
- **pozostałe dodatki do emerytur i rent**, świadczenia pieniężne, ryczałt energetyczny przyznaje się z tytułu działalności kombatanckiej oraz osobom poszkodowanym w trakcie działań wojennych i represji okresu powojennego.
- **zasiłek macierzyński** przysługuje ubezpieczonej matce lub ojcu dziecka. Świadczenie to przyznawane jest z tytułu urodzenia dziecka, a także z tytułu przysposobienia lub przyjęcia na wychowanie dziecka w wieku do 7 roku życia, a w przypadku dziecka, wobec którego podjęto decyzję o odroczeniu obowiązku szkolnego, do 10 roku życia. Zasiłek macierzyński od 1 stycznia 2016 r. jest świadczeniem z ubezpieczenia emerytalno-rentowego. Zasiłek macierzyński przysługuje osobie objętej ubezpieczeniem emerytalno-rentowym z mocy ustawy lub na wniosek.
- **zasiłek pogrzebowy** przysługuje osobie, która poniosła koszty pogrzebu po śmierci ubezpieczonego (nie wyłączając osoby podlegającej tylko ubezpieczeniu wypadkowemu, chorobowemu i macierzyńskiemu), uprawnionego do emerytury lub renty z ubezpieczenia, członka rodziny ubezpieczonego, emeryta lub rencisty, a także osoby, która w dniu śmierci nie miała ustalonego prawa do emerytury lub renty z ubezpieczenia, lecz spełniała warunki do jej przyznania i pobierania.

Kwota wypłat świadczeń emerytalno-rentowych prezentowana jest łącznie z zaliczką na podatek dochodowy, składką na ubezpieczenie zdrowotne oraz z dodatkami pielęgnacyjnymi, dla sierot zupełnych, za tajne nauczanie, z tytułu pracy przymusowej po 1 września 1939 r., a także obejmuje wypłaty wyrównawcze za okresy wsteczne. Kwota nie obejmuje należnych świadczeń z innych systemów ubezpieczeniowych, wypłacanych w tzw. zbiegu z emeryturą lub rentą rolną.

II. Dział Świadczenia finansowane z budżetu państwa

zawiera informacje dotyczące świadczeń finansowanych z budżetu państwa tj. świadczeń pieniężnych inwalidów wojennych, wojskowych i osób represjonowanych, zasiłków pogrzebowych wypłaconych po osobach pobierających wyżej wymienione świadczenia i członkach ich rodzin, ryczałtów energetycznych, dodatków kombatanckich, dodatków pieniężnych dla inwalidów wojennych, świadczeń pieniężnych dla żołnierzy zastępczej służby wojskowej, świadczeń pieniężnych dla osób deportowanych do pracy przymusowej, dodatków kompensacyjnych, dodatków dla weterana poszkodowanego, świadczeń pieniężnych dla cywilnych niewidomych ofiar działań wojennych oraz rodzicielskich świadczeń uzupełniających.

Jednorazowe świadczenie pieniężne przysługuje osobom, które mają prawo do świadczeń z ubezpieczenia emerytalno-rentowego, o których mowa w ustawie z dnia 20 grudnia 1990 r. o ubezpieczeniu społecznym rolników, okresowej emerytury rolniczej, o której mowa w ustawie z dnia 11 maja 2012 r. o zmianie ustawy o emeryturach i rentach z Funduszu Ubezpieczeń Społecznych oraz niektórych innych ustaw. Jednorazowe świadczenie pieniężne otrzymują również osoby mające prawo do rodzicielskiego świadczenia uzupełniającego. Jednorazowe świadczenie pieniężne przysługuje w 2019 rok.

Rodzicielskie świadczenie uzupełniające przyznawane jest na podstawie ustawy z dnia 31 stycznia 2019 r. o rodzicielskim świadczeniu uzupełniającym osobom, które zrezygnowały z zatrudnienia lub innej działalności zarobkowej albo ich nie podjęły ze względu na wychowywanie co najmniej czwórki dzieci (dzieci własne lub współmałżonka lub dzieci przysposobione lub przyjęte na wychowanie w ramach rodziny zastępczej, z wyjątkiem rodziny zastępczej zawodowej) i nie wypracowały stażu ubezpieczeniowego wymaganego do najniższej emerytury oraz osiągnęły wiek emerytalny i nie posiadają niezbędnych środków utrzymania. Świadczenie to przysługuje pod warunkiem zamieszkiwania na terytorium Rzeczypospolitej Polskiej.

Rentę socjalną, przyznaną na podstawie decyzji Zakładu Ubezpieczeń Społecznych, wypłaca Kasa w zbiegu z rentą rodzinną, w przypadku gdy uprawnienia do renty rodzinnej zostały ustalone przez KRUS. Środki na finansowanie renty socjalnej, czy zasiłku pogrzebowego po osobach uprawnionych do renty socjalnej przekazywane są Kasie ze środków Funduszu Solidarnościowego, którego dysponentem jest minister właściwy ds. zabezpieczenia społecznego. Kwoty wypłat rent socjalnych wykazane są bez kwoty rent rodzinnych finansowanych z funduszu emerytalno-rentowego.

Świadczenie uzupełniające dla osób niezdolnych do samodzielnej egzystencji - przysługuje osobom, które ukończyły 18 lat i których niezdolność do samodzielnej egzystencji została stwierdzona orzeczeniem o całkowitej niezdolności do pracy i niezdolności do samodzielnej egzystencji albo orzeczeniem o niezdolności do samodzielnej egzystencji, albo orzeczeniem o całkowitej niezdolności do pracy w gospodarstwie rolnym i niezdolności do samodzielnej egzystencji, albo orzeczeniem o całkowitej niezdolności do służby i niezdolności do samodzielnej egzystencji, zwanym dalej "osobami uprawnionymi".

Świadczenie uzupełniające przysługuje osobom uprawnionym, które nie posiadają prawa do świadczeń pieniężnych finansowanych ze środków publicznych albo suma tych świadczeń o charakterze innym niż jednorazowe, wraz z kwotą wypłacaną przez zagraniczne instytucje właściwe do spraw emerytalno-rentowych, z wyłączeniem renty rodzinnej przyznanej osobom, które stały się całkowicie niezdolne do pracy przed ukończeniem 16 lat lub przed ukończeniem nauki w szkole, zasiłku pielęgnacyjnego oraz innych dodatków i świadczeń wypłacanych wraz z tymi świadczeniami na podstawie odrębnych przepisów przed dokonaniem odliczeń, potrąceń i zmniejszeń, nie przekracza miesięcznie kwoty, o której mowa w art. 2 ust. 2 ustawy z dnia 31 lipca 2019 r. o świadczeniu uzupełniającym dla osób niezdolnych do samodzielnej egzystencji. Świadczenie to przysługuje pod warunkiem zamieszkiwania na terytorium Rzeczypospolitej Polskiej.

III. Dział Emerytury i Renty realizowane przez Kasę Rolniczego Ubezpieczenia Społecznego

zawiera informacje dotyczące m.in. przyznawania i wypłat świadczeń emerytalno-rentowych. Kwoty wypłat wykazywane są łącznie z wypłatami z innych systemów ubezpieczeniowych w przypadku zbiegu uprawnień do świadczeń z tych systemów z uprawnieniami do świadczeń z funduszu emerytalno-rentowego. Świadczenia pracownicze wypłacane przy świadczeniach rolniczych, finansowane są z Funduszu Ubezpieczeń Społecznych, którym dysponuje Zakład Ubezpieczeń Społecznych.

W związku z akcesją Polski do Unii Europejskiej, KRUS realizuje zadania wynikające z przepisów rozporządzeń unijnych w sprawie koordynacji systemów zabezpieczenia społecznego. Zadania te realizuje Centrala KRUS jako instytucja łącznikowa oraz wytypowane jednostki organizacyjne KRUS, pełniące funkcję instytucji właściwych w postępowaniu międzynarodowym, są to: OR KRUS w Krakowie – Wydział Świadczeń Zagranicznych w Nowym Sączu oraz PT KRUS w Ostrowie Wielkopolskim.

Ponadto Kasa realizuje zadania wynikające z zawartych umów dwustronnych o zabezpieczeniu społecznym. Zadania te realizuje Centrala KRUS, jako instytucja łącznikowa oraz OR KRUS w Krakowie - Wydział Świadczeń Zagranicznych w Nowym Sączu, pełniący funkcję instytucji właściwej w postępowaniu międzynarodowym.

IV. Dział Fundusz Składowy

zawiera informacje dotyczące świadczeń pieniężnych z ubezpieczenia wypadkowego, chorobowego i macierzyńskiego tj.:

- **zasiłek chorobowy** przysługujący ubezpieczonemu (rolnikowi, domownikowi), który wskutek choroby jest niezdolny do pracy nieprzerwanie co najmniej przez 30 dni, nie dłużej jednak niż przez 180 dni. Jeżeli po wyczerpaniu 180-dniowego okresu zasiłkowego ubezpieczony jest nadal niezdolny do pracy, a w wyniku dalszego leczenia i rehabilitacji rokuje odzyskanie zdolności do pracy, okres zasiłkowy przedłuża się na czas niezbędny do jej przywrócenia, nie dłużej niż o dalsze 360 dni.

- **jednorazowe odszkodowanie** przysługujące ubezpieczonemu (rolnikowi, domownikowi, pomocnikowi rolnika), który doznał stałego lub długotrwałego uszczerbku na zdrowiu wskutek wypadku przy pracy rolniczej lub rolniczej choroby zawodowej oraz członkom rodziny ubezpieczonego, który zmarł wskutek wypadku przy pracy rolniczej lub rolniczej choroby zawodowej. Za wypadek przy pracy rolniczej uważa się nagłe zdarzenie wywołane przyczyną zewnętrzną, które nastąpiło podczas wykonywania czynności związanych z prowadzeniem działalności rolniczej albo pozostających w związku z wykonywaniem tych czynności: na terenie gospodarstwa rolnego, które ubezpieczony prowadzi lub w którym stale pracuje, albo na terenie gospodarstwa domowego bezpośrednio związanego z tym gospodarstwem rolnym lub w drodze ubezpieczonego z mieszkania do gospodarstwa rolnego, albo w drodze powrotnej lub podczas wykonywania poza terenem gospodarstwa rolnego zwykłych czynności związanych z prowadzeniem działalności rolniczej lub w związku z wykonywaniem tych czynności lub w drodze do miejsca wykonywania czynności poza terenem gospodarstwa rolnego związanych z prowadzeniem działalności rolniczej, albo w drodze powrotnej. W przypadku pomocnika rolnika za wypadek przy pracy rolniczej uznaje się nagłe zdarzenie wywołane przyczyną zewnętrzną, która nastąpiła podczas wykonywania przez pomocnika rolnika czynności określonych w umowie o pomocy przy zbiorach.

Ubezpieczonemu rolnikowi i domownikowi, który doznał stałego lub długotrwałego uszczerbku na zdrowiu wskutek wypadku przy pracy rolniczej lub rolniczej choroby zawodowej lub członkom rodziny ubezpieczonego zmarłego wskutek wypadku przy pracy rolniczej lub rolniczej choroby zawodowej, przysługuje jednorazowe odszkodowanie.

Jednorazowe odszkodowanie dla ubezpieczonego z tytułu wypadku przy pracy rolniczej lub rolniczej choroby zawodowej ustala się w wysokości proporcjonalnej do określonego procentowo stałego lub długotrwałego uszczerbku na zdrowiu.

V. Dział Ubezpieczenie Społeczne Rolników

zawiera informacje dotyczące:

- **liczby płatników składek** – tj. osób opłacających składki, za co najmniej jednego ubezpieczonego w gospodarstwie rolnym/dziale specjalnym produkcji rolnej lub na koncie, których, za co najmniej jedną osobę składka jest finansowana z dotacji budżetu państwa z tytułu sprawowania osobistej opieki nad dzieckiem oraz podmiotów – wójtów, burmistrzów, prezydentów miast opłacających składki na ubezpieczenie za osoby sprawujące opiekę nad osobami niepełnosprawnymi oraz liczbę osób lub podmiotów nie będących aktualnie płatnikiem czynnym, ale posiadających zadłużenie z tytułu nieopłaconych składek na ubezpieczenie,

- **liczby ubezpieczonych** – tj. rolników/współmałżonków i pracujących z nimi domowników, pomocników rolnika, osób ubezpieczonych na wniosek z tytułu przyznania świadczenia pielęgnacyjnego lub specjalnego zasiłku opiekuńczego albo zasiłku dla opiekuna, a także osób będących członkami rodziny (rolnika lub domownika) sprawujących opiekę nad dzieckiem, objętych ubezpieczeniem społecznym rolników, zgodnie z zasadami określonymi w ustawie z dnia 20 grudnia 1990 r. o ubezpieczeniu społecznym rolników.

W ubezpieczeniu społecznym rolników występują dwa rodzaje ubezpieczeń:

- **ubezpieczenie wypadkowe, chorobowe i macierzyńskie** (świadczenia z tego ubezpieczenia finansowane są z funduszu składowego),

- **ubezpieczenie emerytalno-rentowe** (świadczenia z tego ubezpieczenia finansowane są z funduszu emerytalno-rentowego).

Z mocy ustawy (obowiązkowo) obydwojoma rodzajami ubezpieczenia obejmowany jest:

- **rolnik**, tj.: pełnoletnia osoba fizyczna zamieszkująca i prowadząca na terytorium Rzeczypospolitej Polskiej osobiście i na własny rachunek działalność rolniczą w pozostającym w jej posiadaniu gospodarstwie rolnym, o powierzchni powyżej 1 ha przeliczeniowego użytków rolnych (w tym również w ramach grupy producentów rolnych) lub dział specjalny produkcji rolnej, którego rozmiar i rodzaj określa załącznik do ustawy o ubezpieczeniu społecznym rolników, a także osoba, która przeznaczyła grunty prowadzonego przez siebie gospodarstwa do zalesienia,

- **małżonek rolnika**, jeśli pracuje w gospodarstwie rolnym lub w gospodarstwie domowym bezpośrednio związanym z tym gospodarstwem rolnym,

- **domownik**, tj.: osoba bliska rolnikowi, która ukończyła 16 lat, pozostaje z rolnikiem we wspólnym gospodarstwie domowym lub zamieszkuje na terenie jego gospodarstwa albo w bliskim sąsiedztwie, stale pracuje w tym gospodarstwie rolnym i nie jest związana z rolnikiem stosunkiem pracy, jeżeli osoby te nie podlegają innemu ubezpieczeniu społecznemu i nie mają ustalonego prawa do emerytury lub renty albo nie mają ustalonego prawa do świadczeń z ubezpieczeń społecznych.

Zgodnie z brzmieniem art. 5a ustawy o ubezpieczeniu społecznym rolników, rolnik lub domownik, który rozpoczyna prowadzenie pozarolniczej działalności gospodarczej lub rozpoczyna współpracę przy prowadzeniu tej działalności, może nadal podlegać ubezpieczeniu społecznemu rolników, jeśli:

- 1) podlegał temu ubezpieczeniu w pełnym zakresie z mocy ustawy nieprzerwanie przez co najmniej 3 lata i nadal prowadzi działalność rolniczą, lub stale pracuje w gospodarstwie rolnym obejmującym obszar użytków rolnych powyżej 1 ha przeliczeniowego lub w dziale specjalnym w rozumieniu ustawy o ubezpieczeniu społecznym rolników;
- 2) złoży w KRUS oświadczenie o kontynuowaniu tego ubezpieczenia w terminie 14 dni od rozpoczęcia wykonywania pozarolniczej działalności gospodarczej lub rozpoczęcia współpracy przy jej prowadzeniu. Niezachowanie terminu na złożenie oświadczenia jest równoznaczne z ustaniem ubezpieczenia od dnia rozpoczęcia wykonywania pozarolniczej działalności gospodarczej lub współpracy przy jej prowadzeniu;
- 3) nie jest pracownikiem i nie pozostaje w stosunku służbowym;
- 4) nie ma ustalonego prawa do emerytury lub renty albo do świadczeń z ubezpieczeń społecznych.

Ponadto, osoby te do dnia 31 maja każdego roku podatkowego, mają ustawowy obowiązek złożenia w Kasie zaświadczenia albo oświadczenia o nieprzekroczeniu kwoty należnego podatku dochodowego za poprzedni rok podatkowy od przychodów z pozarolniczej działalności gospodarczej. Obowiązująca za miniony rok „roczna kwota graniczna” tego podatku, ogłaszana jest przez ministra właściwego do spraw rozwoju wsi w Dzienniku Urzędowym Rzeczypospolitej Polskiej „Monitor Polski”.

Zgodnie z art. 5b ustawy o ubezpieczeniu społecznym rolników, rolnicy i domownicy podlegają ubezpieczeniu społecznemu rolników pomimo objęcia ich ubezpieczeniem społecznym w ZUS z tytułu wykonywania umowy agencyjnej, umowy zlecenia lub innej umowy o świadczenie usług, do których stosuje się przepisy dotyczące zlecenia oraz pełnienia funkcji w radzie nadzorczej, jeżeli spełniają określone warunki, tj.:

- 1) podlegali ubezpieczeniu społecznemu rolników w pełnym zakresie z mocy ustawy bezpośrednio przed dniem rozpoczęcia wykonywania wymienionych umów lub pełnienia funkcji w radzie nadzorczej,
- 2) nie przekroczyli w rozliczeniu miesięcznym kwoty przychodu (limitu przychodu) osiąganego z tych tytułów, odpowiadającemu minimalnemu wynagrodzeniu za pracę, obowiązującego za dany okres.

Osoby, które spełniają warunki do jednoczesnego podlegania ubezpieczeniu społecznemu rolników i ubezpieczeniom emerytalnemu i rentowemu w ZUS z tytułu powyższych umów lub pełnienia funkcji w radzie nadzorczej, mają możliwość odstąpienia od ubezpieczenia społecznego rolników po złożeniu oświadczenia w tej sprawie, nie wcześniej jednak niż od dnia, w którym takie oświadczenie zostało złożone w Kasie.

Ubezpieczeniu wypadkowemu, chorobowemu i macierzyńskiemu z mocy ustawy w zakresie ograniczonym do jednorazowego odszkodowania z tytułu stałego lub długotrwałego uszczerbku na zdrowiu albo śmierci wskutek wypadku przy pracy rolniczej lub rolniczej choroby zawodowej podlega pomocnik rolnika, czyli pełnoletnia osoba świadcząca odpłatnie pomoc rolnikowi przy zbiorach chmielu, owoców warzyw, tytoniu, ziół i roślin zielarskich na podstawie umowy o pomocy przy zbiorach.

Z mocy ustawy (obowiązkowo) wyłącznie ubezpieczeniem emerytalno-rentowym obejmuje się:

- osoby pobierające rentę strukturalną współfinansowaną ze środków pochodzących z Sekcji Gwarancji Europejskiego Funduszu Orientacji i Gwarancji Rolnej lub ze środków pochodzących z Europejskiego Funduszu Rolnego na rzecz Rozwoju Obszarów Wiejskich do czasu przyznania prawa do emerytury z rolniczego ubezpieczenia społecznego,

- małżonka osoby, o której mowa wyżej, jeżeli renta strukturalna współfinansowana ze środków pochodzących z Sekcji Gwarancji Europejskiego Funduszu Orientacji i Gwarancji Rolnej lub ze środków pochodzących z Europejskiego Funduszu Rolnego na rzecz Rozwoju Obszarów Wiejskich wypłacana jest ze zwiększeniem na tego małżonka.

Dobrowolnie na wniosek obydwoma rodzajami ubezpieczenia obejmowane są osoby, które:

- nie spełniają warunków do podlegania obowiązkowemu ubezpieczeniu, a dla których działalność rolnicza stanowi stałe źródło utrzymania, w tym w szczególności rolnicy prowadzący działalność rolniczą w gospodarstwie o powierzchni nieprzekraczającej 1 ha przeliczeniowego i pracujący w tym gospodarstwie ich małżonkowie i domownicy,

- będąc rolnikami przekazały grunty prowadzonego przez siebie gospodarstwa do zalesienia, jeżeli nie podlegają innemu ubezpieczeniu społecznemu i nie mają ustalonego prawa do emerytury lub renty lub prawa do świadczeń z ubezpieczeń społecznych.

Dobrowolnie na wniosek ubezpieczeniem wypadkowym, chorobowym i macierzyńskim wyłącznie w zakresie ograniczonym do jednorazowego odszkodowania z tytułu stałego lub długotrwałego uszczerbku na zdrowiu albo śmierci wskutek wypadku przy pracy rolniczej lub rolniczej choroby zawodowej obejmowane są osoby prowadzące działalność rolniczą a podlegające innemu ubezpieczeniu społecznemu lub mające ustalone prawo do emerytury lub renty (z wyłączeniem emerytów i rencistów, którzy mają orzeczoną niezdolność do samodzielnej egzystencji).

Dobrowolnie ubezpieczeniem wyłącznie emerytalno-rentowym obejmowane są osoby, które:

- podlegały ubezpieczeniu społecznemu rolników jako rolnik i zaprzestały prowadzenia działalności rolniczej, nie nabywając prawa do emerytury lub renty z ubezpieczenia, jeżeli podlegały ubezpieczeniu emerytalno-rentowemu przez okres co najmniej 12 lat i 6 miesięcy po dniu 1 stycznia 1991 r.,

- pobierają rentę rolniczą z tytułu niezdolności do pracy jako rentę okresową,

- prowadziły gospodarstwo rolne lub w nim pracowały i z tego tytułu podlegały ubezpieczeniu społecznemu rolników, a następnie zaprzestały wykonywania działalności rolniczej lub pracy w gospodarstwie rolnym w związku z nabyciem prawa do świadczenia pielęgnacyjnego lub specjalnego zasiłku opiekuńczego albo zasiłku dla opiekuna do uzyskania 25-letniego okresu ubezpieczenia emerytalno-rentowego. Osoby te mogą zdecydować czy chcą podlegać ubezpieczeniem w KRUS czy w ZUS. W przypadku dokonania wyboru dotyczącego podlegania ubezpieczeniu emerytalno-rentowemu w KRUS osoby te powinny, w ciągu 30 dni od wydania decyzji przyznającej odpowiedni zasiłek lub świadczenie, złożyć w dotychczasowej jednostce organizacyjnej KRUS wniosek o objęcie tym ubezpieczeniem,

- pobierają rodzicielskie świadczenie uzupełniające, o którym mowa w ustawie z dnia 31 stycznia 2019 r. o rodzicielskim świadczeniu uzupełniającym – do uzyskania 25-letniego okresu ubezpieczenia emerytalno – rentowego.

W okresie sprawowania osobistej opieki nad dzieckiem własnym, swojego małżonka, lub dzieckiem przysposobionym jest możliwość finansowania z budżetu państwa składek na ubezpieczenie emerytalno-rentowe przez okres do 3 lat, nie dłużej jednak niż do ukończenia przez dziecko 5 roku życia, a w przypadku sprawowania opieki nad dzieckiem niepełnosprawnym przez okres 6 lat, nie dłużej jednak niż do ukończenia przez dziecko 18 roku życia, pod warunkiem złożenia wniosku w tej sprawie i spełnianiu warunków określonych w ustawie o ubezpieczeniu społecznym rolników za:

- rolnika i domownika podlegającego ubezpieczeniu emerytalno-rentowemu z mocy ustawy (czyli obowiązkowo) albo na wniosek (czyli dobrowolnie),

- rolnika i domownika, który nie podlega ubezpieczeniu społecznemu rolników,

- osobę będącą członkiem rodziny rolnika lub domownika, która nie spełnia warunków do podlegania ubezpieczeniu społecznemu rolników.

• przypisu, wpływów należności z tytułu składek oraz wskaźnika ściągłości:

- przypis należności z tytułu składek obejmuje składki, należne od składek odsetki za zwłokę i koszty upomnienia,
- wpływy należności z tytułu składek obejmują opłacone składki, odsetki za zwłokę, koszty upomnienia, przeniesienia nadpłat przedawnionych na różne dochody, uznanie wypłat, zwrot świadczeń nienależnie pobranych, którymi pokryto należności.

Przypis i wpływy należności z tytułu składek na ubezpieczenie społeczne ogółem jest to odpowiednio suma przypisanych i opłaconych należności na ubezpieczenie wypadkowe, chorobowe i macierzyńskie (Fundusz Składowy) oraz na ubezpieczenie emerytalno-rentowe (Fundusz Emerytalno-Rentowy),
- wskaźnik ściągłości jest to stosunek procentowy wpływów należności ogółem do przypisu należności ogółem,

• liczby wydanych decyzji o podleganiu i ustaniu ubezpieczenia społecznego rolników.

VI. Dział Ubezpieczenie Zdrowotne

zawiera dane statystyczne dotyczące realizowanych przez KRUS zadań na podstawie ustawy z dnia 27 sierpnia 2004 r. o świadczeniach opieki zdrowotnej finansowanych ze środków publicznych.

Ubezpieczeniu zdrowotnemu podlegają:

- osoby spełniające warunki do objęcia ubezpieczeniem społecznym rolników, które są rolnikami, małżonkami lub domownikami w rozumieniu przepisów ustawy o ubezpieczeniu społecznym rolników,
- pomocnicy rolnika w rozumieniu przepisów ustawy o ubezpieczeniu społecznym rolników,
- rolnicy i ich domownicy, którzy nie podlegają ubezpieczeniu społecznemu rolników z mocy ustawy o ubezpieczeniu społecznym rolników, niepodlegający ubezpieczeniu zdrowotnemu z innego tytułu;
- członkowie rodzin wyżej wymienionych rolników i domowników, którzy nie podlegają ubezpieczeniu zdrowotnemu z innego tytułu i zostali zgłoszeni do ubezpieczenia zdrowotnego w KRUS.

Składki na ubezpieczenie zdrowotne za rolników objętych tym ubezpieczeniem, którzy prowadzą działalność rolniczą na gruntach rolnych poniżej 6 ha przeliczeniowych oraz za ich domowników, finansowane są przez budżet państwa. Natomiast rolnicy prowadzący gospodarstwa rolne o powierzchni 6 i więcej hektarów przeliczeniowych użytków rolnych składkę na ubezpieczenie zdrowotne za siebie, małżonków i domowników podlegających temu ubezpieczeniu, opłacają indywidualnie w wysokości 1 zł miesięcznie od każdego pełnego hektara przeliczeniowego użytków rolnych. Również indywidualnie opłacana jest składka przez rolników, prowadzących działalność rolniczą w ramach działów specjalnych w rozumieniu przepisów ustawy o ubezpieczeniu społecznym rolników (niezależnie czy działalność ta prowadzona jest wyłącznie w samoistnym dziale specjalnym, czy też dodatkowo na użytkach rolnych).

Rolnik prowadzący dział specjalny produkcji rolnej opłaca składki zdrowotne na swoje ubezpieczenie od deklarowanej podstawy wymiaru składki odpowiadającej:

- dochodowi ustalonym dla opodatkowania podatkiem dochodowym od osób fizycznych, w kwocie nie niższej jednak niż kwota odpowiadająca wysokości minimalnego wynagrodzenia bądź,
- minimalnemu wynagrodzeniu w przypadku prowadzenia działalności niepodlegającej opodatkowaniu podatkiem dochodowym od osób fizycznych.

Składka na ubezpieczenie zdrowotne za domowników opłacana jest w zależności od zakresu prowadzonej przez rolnika działalności rolniczej:

- w przypadku prowadzenia działów specjalnych łącznie z gospodarstwem rolnym o powierzchni użytków rolnych 6 i więcej hektarów przeliczeniowych rolnik opłaca składkę na ubezpieczenie zdrowotne od użytków rolnych (1 zł za 1 hektar przeliczeniowy),
- w przypadku prowadzenia wyłącznie działów specjalnych rolnik opłaca składkę na ubezpieczenie zdrowotne w wysokości 9 % podstawy wymiaru, który stanowi kwota 33,4% przeciętnego miesięcznego wynagrodzenia w sektorze przedsiębiorstw w czwartym kwartale roku poprzedniego łącznie z wypłatami z zysku,
- w przypadku prowadzenia działów specjalnych łącznie z gospodarstwem rolnym o powierzchni użytków rolnych poniżej 6 ha przeliczeniowych składka na ubezpieczenie zdrowotne opłacana jest z budżetu państwa.

Składka na ubezpieczenie zdrowotne za pomocników rolnika wynosi 9 % podstawy wymiaru, który stanowi 33,4 % przeciętnego miesięcznego wynagrodzenia w sektorze przedsiębiorstw w czwartym kwartale roku poprzedniego, łącznie z wypłatami z zysku.

Składka na ubezpieczenie zdrowotne jest miesięczna i niepodzielna. Opłacana jest tylko z jednego tytułu, np.:

- rolnicy i domownicy prowadzący pozarolniczą działalność gospodarczą i jednocześnie podlegający ubezpieczeniu społecznemu rolników, ubezpieczeniu zdrowotnemu podlegają wyłącznie z tytułu wykonywanej działalności rolniczej i z tego tytułu opłacana jest składka na to ubezpieczenie;
- rolnicy, prowadzący działalność rolniczą w ramach działów specjalnych produkcji rolnej i prowadzący jednocześnie działalność rolniczą na gruntach, opłacają na swoje ubezpieczenie wyłącznie składki zdrowotne z tytułu prowadzenia działów specjalnych, natomiast za domowników w gospodarstwach rolnych o powierzchni 6 i więcej hektarów przeliczeniowych wyłącznie z gruntów.

W przypadku rolników lub domowników, którzy, podlegając ubezpieczeniu społecznemu rolników w pełnym zakresie z mocy ustawy, zostali objęci innym ubezpieczeniem społecznym z tytułu wykonywania umowy zlecenia lub powołania do rady nadzorczej, składka zdrowotna jest opłacana z każdego należnego tytułu, z wyjątkiem składek finansowanych z budżetu państwa. Wówczas składka ta nie jest opłacana przez KRUS. Składka zdrowotna za osoby posiadające prawo do świadczeń dla inwalidów wojennych, wojskowych i osób represjonowanych, nie opodatkowanych oraz za osoby, które utraciły wzrok w wyniku działań wojennych w latach 1939-1945 lub eksplozji niewypałów i niewybuchów pozostałych po tych działaniach, otrzymujących dochody z tytułu emerytury lub renty zwolnione z podatku dochodowego od osób fizycznych na podstawie odrębnych przepisów są finansowane z budżetu państwa.

Składka zdrowotna za emerytów i rencistów wynosi 9% podstawy wymiaru, z czego ubezpieczony finansuje składkę w wysokości 1,25% podstawy z kwoty netto emerytury lub renty (z wyłączeniem dodatków, świadczeń pieniężnych i ryczałtu energetycznego oraz do deputatu węglowego). Natomiast składka pomniejszająca zaliczkę na podatek dochodowy stanowi 7,75% podstawy.

OBJAŚNIENIA ZNAKÓW UMOWNYCH

Kreska	(-)	-	zjawisko nie wystąpiło,
Zero	0	-	zjawisko istniało w wielkości mniejszej od 0,5,
	0	-	zjawisko istniało w wielkości mniejszej od 0,05,
Kropka	(.)	-	zupełny brak informacji albo brak informacji wiarygodnych,
Znak	(x)	-	wypełnienie pozycji jest niemożliwe i niecelowe,
„w tym”		-	oznacza, że nie podaje się wszystkich składników sumy.
”z tego”		-	oznacza, że podaje się wszystkie składniki sumy.

I. FUNDUSZ EMERYTALNO-RENTOWY - III KWARTAŁ 2020 R.

TABLICA 1. PRZECIĘTNA MIESIĘCZNA LICZBA EMERYTUR I RENT WEDŁUG RODZAJÓW ŚWIADCZEŃ

Wyszczególnienie	2019 rok		2020 rok					
	III kwartał	Trzy kwartały	II kwartał	III kwartał	Trzy kwartały	porównanie (wzrost/spadek)		
						III kwartału 2020 r. z II kwartałem 2020 r.	III kwartału 2020 r. z III kwartałem 2019 r.	Trzy kwartały 2020 r. z trzema kwartałami 2019 r.
OGÓŁEM ¹⁾								
EMERYTURY I RENTY ogółem	1 115 826	1 124 694	1 088 247	1 077 973	1 087 202	-0,9%	-3,4%	-3,3%
Emerytury ¹⁾	879 643	887 075	856 949	849 329	856 974	-0,9%	-3,4%	-3,4%
Renty	236 183	237 619	231 298	228 644	230 227	-1,1%	-3,2%	-3,1%
EMERYTURY ¹⁾								
EMERYTURY RAZEM	879 643	887 075	856 949	849 329	856 974	-0,9%	-3,4%	-3,4%
w tym emerytury wcześniejsze	50 768	55 103	38 350	34 470	38 538	-10,1%	-32,1%	-30,1%
Emerytury rolnicze	735 784	737 966	728 010	725 012	727 911	-0,4%	-1,5%	-1,4%
Emerytury za przekazane gospodarstwo rolne Państwu	23 392	24 295	20 933	20 156	20 944	-3,7%	-13,8%	-13,8%
Emerytury za przekazane gospodarstwo rolne następcy	117 371	121 677	105 042	101 224	105 155	-3,6%	-13,8%	-13,6%
Emerytury nie związane z przekazaniem gospodarstwa rolnego	3 095	3 138	2 964	2 938	2 964	-0,9%	-5,1%	-5,5%
RENTY								
RENTY RAZEM	236 183	237 619	231 298	228 644	230 227	-1,1%	-3,2%	-3,1%
RENTY Z TYTUŁU NIEZDOLNOŚCI DO PRACY RAZEM	193 759	194 791	188 749	186 712	187 912	-1,1%	-3,6%	-3,5%
w tym renty z tytułu niezdolności do pracy wypadkowe	12 695	12 738	12 520	12 413	12 477	-0,9%	-2,2%	-2,0%
Renty rolnicze z tytułu niezdolności do pracy	190 672	191 611	185 911	183 973	185 070	-1,0%	-3,5%	-3,4%
Renty z tytułu niezdolności do pracy za przekazane gospodarstwo rolne Państwu	263	276	234	226	234	-3,4%	-14,1%	-15,2%
Renty z tytułu niezdolności do pracy za przekazane gospodarstwo rolne następcy	704	732	645	621	645	-3,7%	-11,8%	-11,9%
Renty z tytułu niezdolności do pracy nie związane z przekazaniem gospodarstwa rolnego	2 120	2 173	1 959	1 893	1 962	-3,4%	-10,7%	-9,7%
RENTY RODZINNE RAZEM	42 424	42 828	42 549	41 932	42 315	-1,5%	-1,2%	-1,2%
w tym renty rodzinne wypadkowe	942	963	925	891	917	-3,7%	-5,4%	-4,8%
Renty rodzinne rolnicze	40 745	41 129	40 927	40 321	40 691	-1,5%	-1,0%	-1,1%
Renty rodzinne za przekazane gospodarstwo rolne Państwu	384	391	372	368	372	-1,1%	-4,2%	-4,9%
Renty rodzinne za przekazane gospodarstwo rolne następcy	916	925	884	876	885	-0,9%	-4,4%	-4,3%
Renty rodzinne nie związane z przekazaniem gospodarstwa rolnego	379	384	366	366	367	0,0%	-3,4%	-4,4%

¹⁾ Bez rodzicielskich świadczeń uzupełniających, lecz z emeryturami finansowanymi z funduszu emerytalno-rentowego, a wypłaconymi przez MON, MSWiA, MS oraz ze świadczeniami rolnymi w wysokości 50% ze względu na uprawnienia do świadczeń pracowniczych zbiegających się ze świadczeniami zagranicznymi.

I. FUNDUSZ EMERYTALNO-RENTOWY - III KWARTAŁ 2020 R.

TABLICA 2. PRZECIĘTNA MIESIĘCZNA LICZBA EMERYTUR I RENT WEDŁUG WOJEWÓDZTW ORAZ ŚWIADCZEŃ EMERYTALNYCH WYPŁACONYCH PRZEZ MON, MSWiA, MS (dane przedstawione narastająco)

Wyszczególnienie	Ogółem ¹⁾	z tego:					
		emerytury ¹⁾	renty razem	z tego:			
				z tytułu niezdolności do pracy		rodzinne	
				ogółem	w tym wypadkowe	ogółem	w tym wypadkowe
OGÓŁEM	1 087 202	856 974	230 227	187 912	12 477	42 315	917
dolnośląskie	41 067	32 192	8 875	7 282	507	1 593	23
kujawsko-pomorskie	72 632	56 912	15 720	13 270	1 063	2 450	66
lubelskie	139 981	110 706	29 275	24 201	1 540	5 074	130
lubuskie	14 957	11 287	3 670	3 094	192	576	10
łódzkie	93 029	78 299	14 730	11 289	965	3 441	63
małopolskie	91 633	63 131	28 502	24 852	1 181	3 650	71
mazowieckie	167 054	136 735	30 319	23 332	1 677	6 986	143
opolskie	22 201	19 104	3 097	2 362	185	735	14
podkarpackie	63 640	48 744	14 896	12 557	629	2 339	32
podlaskie	78 239	63 901	14 338	11 345	791	2 993	73
pomorskie	35 053	26 036	9 017	7 420	484	1 596	31
śląskie	31 931	25 947	5 984	4 932	351	1 051	23
świętokrzyskie	59 278	47 905	11 373	9 034	657	2 339	56
warmińsko-mazurskie	39 580	30 338	9 242	7 316	527	1 927	46
wielkopolskie	112 592	86 547	26 045	21 402	1 446	4 643	116
zachodniopomorskie	23 532	18 388	5 144	4 223	282	921	19
Emerytury finansowane z funduszu emerytalno-rentowego, wypłacane przez MON, MSWiA, MS z tego:	804	804	-	-	-	-	-
MON	121	121	-	-	-	-	-
MSWiA	615	615	-	-	-	-	-
MS	68	68	-	-	-	-	-

¹⁾ Bez rodzicielskich świadczeń uzupełniających, lecz ze świadczeniami rolnymi w wysokości 50% ze względu na uprawnienia do świadczeń pracowniczych zbiegających się ze świadczeniami zagranicznymi.

I. FUNDUSZ EMERYTALNO-RENTOWY - III KWARTAŁ 2020 R.

TABLICA 3. WYDATKI NA ŚWIADCZENIA EMERYTALNO-RENTOWE WEDŁUG RODZAJÓW ŚWIADCZEŃ W KWOTACH BRUTTO W ZŁOTYCH

Wyszczególnienie	2019 rok		2020 rok			porównanie (wzrost/spadek)		
	III kwartał	Trzy kwartały	II kwartał	III kwartał	Trzy kwartały	III kwartału	III kwartału	Trzy kwartały
						2020 r. z II kwartałem 2020 r.	2020 r. z III kwartałem 2019 r.	2020 r. z trzema kwartałami 2019 r.
OGÓŁEM ^{1) 2)}								
EMERYTURY I RENTY z tego:	4 046 891 338,54	13 154 549 381,85	4 212 556 531,23	4 182 259 842,70	12 460 151 097,40	-0,7%	3,3%	-5,3%
Emerytury ²⁾	3 195 156 044,54	10 361 373 754,64	3 317 234 646,56	3 292 545 064,49	9 818 584 199,19	-0,7%	3,0%	-5,2%
Renty	851 735 294,00	2 793 175 627,21	895 321 884,67	889 714 778,21	2 641 566 898,21	-0,6%	4,5%	-5,4%
EMERYTURY ²⁾								
EMERYTURY RAZEM	3 195 156 044,54	10 361 373 754,64	3 317 234 646,56	3 292 545 064,49	9 818 584 199,19	-0,7%	3,0%	-5,2%
w tym emerytury wcześniejsze	169 140 545,36	599 665 005,74	137 744 682,45	124 423 135,03	409 066 449,60	-9,7%	-26,4%	-31,8%
Emerytury rolnicze	2 729 899 972,80	8 773 930 459,73	2 868 037 459,71	2 858 213 545,95	8 489 735 606,26	-0,3%	4,7%	-3,2%
Emerytury za przekazane gospodarstwo rolne Państwu	71 392 959,05	244 384 168,78	68 618 478,04	66 463 706,40	203 251 567,98	-3,1%	-6,9%	-16,8%
Emerytury za przekazane gospodarstwo rolne następcy	382 266 550,59	1 304 769 919,84	368 491 378,41	355 878 981,44	1 089 957 392,03	-3,4%	-6,9%	-16,5%
Emerytury nie związane z przekazaniem gospodarstwa rolnego	11 596 562,10	38 289 206,29	12 087 330,40	11 988 830,70	35 639 632,92	-0,8%	3,4%	-6,9%
RENTY								
RENTY RAZEM z tego:	851 735 294,00	2 793 175 627,21	895 321 884,67	889 714 778,21	2 641 566 898,21	-0,6%	4,5%	-5,4%
RENTY Z TYTUŁU NIEZDOLNOŚCI DO PRACY RAZEM	683 377 999,34	2 238 720 697,31	712 210 959,62	708 751 417,64	2 104 144 357,23	-0,5%	3,7%	-6,0%
w tym renty z tytułu niezdolności do pracy wypadkowe	46 205 782,61	150 604 845,19	48 142 461,24	47 748 889,89	142 149 530,47	-0,8%	3,3%	-5,6%
Renty rolnicze z tytułu niezdolności do pracy	673 120 208,22	2 203 762 006,46	701 911 579,26	698 802 032,76	2 073 827 348,65	-0,4%	3,8%	-5,9%
Renty z tytułu niezdolności do pracy za przekazane gospodarstwo rolne Państwu	815 359,48	3 095 052,36	771 707,13	753 686,82	2 290 580,43	-2,3%	-7,6%	-26,0%
Renty z tytułu niezdolności do pracy za przekazane gospodarstwo rolne następcy	2 036 048,03	7 056 284,68	1 992 386,40	1 924 156,87	5 887 762,83	-3,4%	-5,5%	-16,6%
Renty z tytułu niezdolności do pracy nie związane z przekazaniem gospodarstwa rolnego	7 406 383,61	24 807 353,81	7 535 286,83	7 271 541,19	22 138 665,32	-3,5%	-1,8%	-10,8%
RENTY RODZINNE RAZEM	168 357 294,66	554 454 929,90	183 110 925,05	180 963 360,57	537 422 540,98	-1,2%	7,5%	-3,1%
w tym renty rodzinne wypadkowe	3 910 950,15	13 074 257,39	4 086 869,47	3 993 339,78	12 064 694,60	-2,3%	2,1%	-7,7%
Renty rodzinne rolnicze	160 557 369,46	529 073 382,70	174 875 885,34	172 784 562,93	513 122 049,30	-1,2%	7,6%	-3,0%
Renty rodzinne za przekazane gospodarstwo rolne Państwu	1 871 617,77	6 064 161,99	1 956 652,89	1 925 757,97	5 758 481,66	-1,6%	2,9%	-5,0%
Renty rodzinne za przekazane gospodarstwo rolne następcy	4 281 917,31	13 915 470,72	4 538 714,14	4 494 666,25	13 379 367,20	-1,0%	5,0%	-3,9%
Renty rodzinne nie związane z przekazaniem gospodarstwa rolnego	1 646 390,12	5 401 914,49	1 739 672,68	1 758 373,42	5 162 642,82	1,1%	6,8%	-4,4%

¹⁾ Bez wypłat z innych systemów ubezpieczeniowych w przypadku zbiegu uprawnień do świadczeń z tych systemów z uprawnieniami do świadczeń z funduszu emerytalno-rentowego, lecz z wypłatami dokonywanymi w związku z zatrudnieniem poza rolnictwem, czynną służbą wojskową i działalnością kombatancką (art. 25 ust. 2a ustawy o ubezpieczeniu społecznym rolników) oraz z jednorazowymi świadczeniami pieniężnymi.

²⁾ Bez rodzicielskich świadczeń uzupełniających, lecz z emeryturami finansowanymi z funduszu emerytalno-rentowego, a wypłaconymi przez MON, MSWiA, MS oraz ze świadczeniami rolnymi w wysokości 50% ze względu na uprawnienia do świadczeń pracowniczych zbiegających się ze świadczeniami zagranicznymi.

I. FUNDUSZ EMERYTALNO-RENTOWY - III KWARTAŁ 2020 R.

TABLICA 4. WYDATKI NA ŚWIADCZENIA EMERYTALNO-RENTOWE WEDŁUG WOJEWÓDZTW ORAZ NA ŚWIADCZENIA EMERYTALNE WYPŁACONE PRZEZ MON, MSWiA, MS W KWOTACH BRUTTO W ZŁOTYCH (dane przedstawione narastająco)

Wyszczególnienie	Ogółem ^{1) 2)}	z tego:		z tego:			
		emerytury ²⁾	renty razem	z tytułu niezdolności do pracy		rodzinne	
				ogółem	w tym wypadkowe	ogółem	w tym wypadkowe
OGÓŁEM	12 460 151 097,40	9 818 584 199,19	2 641 566 898,21	2 104 144 357,23	142 149 530,47	537 422 540,98	12 064 694,60
dolnośląskie	459 055 907,72	359 939 133,98	99 116 773,74	79 531 599,84	5 453 920,30	19 585 173,90	271 334,26
kujawsko-pomorskie	851 879 876,59	665 405 186,58	186 474 690,01	151 984 324,84	12 378 652,33	34 490 365,17	1 055 452,78
lubelskie	1 614 180 143,85	1 275 685 530,15	338 494 613,70	273 124 773,61	17 698 133,49	65 369 840,09	1 645 471,26
lubuskie	163 128 424,36	121 040 570,62	42 087 853,74	34 862 659,02	2 137 272,46	7 225 194,72	114 792,96
łódzkie	1 076 503 880,63	901 578 896,20	174 924 984,43	126 742 815,80	10 887 272,82	48 182 168,63	946 687,94
małopolskie	1 029 674 466,36	710 733 012,34	318 941 454,02	274 717 526,39	13 249 892,04	44 223 927,63	899 580,70
mazowieckie	1 929 058 758,10	1 584 130 193,18	344 928 564,92	258 818 938,59	19 160 911,50	86 109 626,33	1 808 962,90
opolskie	257 031 969,71	220 514 856,52	36 517 113,19	26 774 459,41	2 165 227,45	9 742 653,78	196 479,62
podkarpackie	724 190 480,87	556 147 230,64	168 043 250,23	138 720 896,59	7 084 212,65	29 322 353,64	472 595,67
podlaskie	919 414 223,10	752 763 512,68	166 650 710,42	127 140 015,37	9 117 495,65	39 510 695,05	1 005 972,79
pomorskie	402 886 677,71	298 858 411,89	104 028 265,82	83 811 594,90	5 557 389,64	20 216 670,92	391 751,71
śląskie	345 968 418,60	279 587 510,68	66 380 907,92	53 943 953,05	3 860 797,06	12 436 954,87	284 934,99
świętokrzyskie	681 323 082,30	549 410 936,93	131 912 145,37	103 331 926,60	7 734 991,52	28 580 218,77	678 099,90
warmińsko-mazurskie	464 106 302,67	355 376 334,95	108 729 967,72	84 168 647,77	6 061 083,51	24 561 319,95	618 330,34
wielkopolskie	1 268 231 924,99	973 755 434,75	294 476 490,24	239 246 788,52	16 502 064,36	55 229 701,72	1 423 102,89
zachodniopomorskie	269 403 859,27	209 544 746,53	59 859 112,74	47 223 436,93	3 100 213,69	12 635 675,81	251 143,89
Emerytury finansowane z funduszu emerytalno-rentowego, wypłacane przez MON, MSWiA, MS z tego:	4 112 700,57	4 112 700,57	-	-	-	-	-
MON	695 156,36	695 156,36	-	-	-	-	-
MSWiA	3 088 559,04	3 088 559,04	-	-	-	-	-
MS	328 985,17	328 985,17	-	-	-	-	-

¹⁾ Bez wypłat z innych systemów ubezpieczeniowych w przypadku zbiegu uprawnień do świadczeń z tych systemów z uprawnieniami do świadczeń z funduszu emerytalno-rentowego, lecz z wypłatami dokonywanymi w związku z zatrudnieniem poza rolnictwem, czynną służbą wojskową i działalnością kombatancą (art. 25 ust. 2a ustawy o ubezpieczeniu społecznym rolników) oraz z jednorazowymi świadczeniami pieniężnymi.

²⁾ Bez rodzicielskich świadczeń uzupełniających, lecz ze świadczeniami rolnymi w wysokości 50% ze względu na uprawnienia do świadczeń pracowniczych zbiegających się ze świadczeniami zagranicznymi.

I. FUNDUSZ EMERYTALNO-RENTOWY - III KWARTAŁ 2020 R.

TABLICA 5. PRZECIĘTNE MIESIĘCZNE ŚWIADCZENIE EMERYTALNO-RENTOWE WEDŁUG RODZAJÓW ŚWIADCZEŃ W KWOTACH BRUTTO W ZŁOTYCH

Wyszczególnienie	2019 rok		2020 rok					
	III kwartał	Trzy kwartały	II kwartał	III kwartał	Trzy kwartały	porównanie (wzrost/spadek)		
						III kwartału 2020 r. z II kwartałem 2020 r.	III kwartału 2020 r. z III kwartałem 2019 r.	Trzy kwartały 2020 r. z trzema kwartałami 2019 r.
OGÓŁEM ^{1) 2)}								
EMERYTURY I RENTY z tego:	1 208,94	1 299,57	1 290,32	1 293,25	1 273,42	0,2%	7,0%	-2,0%
Emerytura ²⁾	1 210,78	1 297,82	1 290,33	1 292,21	1 273,03	0,1%	6,7%	-1,9%
Renty	1 202,08	1 306,09	1 290,29	1 297,09	1 274,86	0,5%	7,9%	-2,4%
EMERYTURY ²⁾								
EMERYTURY RAZEM	1 210,78	1 297,82	1 290,33	1 292,21	1 273,03	0,1%	6,7%	-1,9%
w tym emerytury wcześniejsze	1 110,55	1 209,18	1 197,25	1 203,20	1 179,39	0,5%	8,3%	-2,5%
Emerytury rolnicze	1 236,73	1 321,04	1 313,18	1 314,10	1 295,91	0,1%	6,3%	-1,9%
Emerytury za przekazane gospodarstwo rolne Państwu	1 017,33	1 117,69	1 092,69	1 099,16	1 078,27	0,6%	8,0%	-3,5%
Emerytury za przekazane gospodarstwo rolne następcy	1 085,64	1 191,47	1 169,35	1 171,92	1 151,70	0,2%	7,9%	-3,3%
Emerytury nie związane z przekazaniem gospodarstwa rolnego	1 248,82	1 355,75	1 359,35	1 360,36	1 335,87	0,1%	8,9%	-1,5%
RENTY								
RENTY RAZEM z tego:	1 202,08	1 306,09	1 290,29	1 297,09	1 274,86	0,5%	7,9%	-2,4%
RENTY Z TYTUŁU NIEZDOLNOŚCI DO PRACY RAZEM	1 175,65	1 276,99	1 257,78	1 265,32	1 244,17	0,6%	7,6%	-2,6%
<i>w tym renty z tytułu niezdolności do pracy wypadkowe</i>	1 213,23	1 313,69	1 281,71	1 282,19	1 265,91	0,04%	5,7%	-3,6%
Renty rolnicze z tytułu niezdolności do pracy	1 176,75	1 277,92	1 258,51	1 266,13	1 245,07	0,6%	7,6%	-2,6%
Renty z tytułu niezdolności do pracy za przekazane gospodarstwo rolne Państwu	1 032,10	1 247,00	1 100,87	1 113,27	1 087,13	1,1%	7,9%	-12,8%
Renty z tytułu niezdolności do pracy za przekazane gospodarstwo rolne następcy	963,58	1 071,24	1 029,66	1 032,83	1 014,08	0,3%	7,2%	-5,3%
Renty z tytułu niezdolności do pracy nie związane z przekazaniem gospodarstwa rolnego	1 164,71	1 268,46	1 281,95	1 280,65	1 253,53	-0,1%	10,0%	-1,2%
RENTY RODZINNE RAZEM	1 322,80	1 438,45	1 434,50	1 438,56	1 411,15	0,3%	8,8%	-1,9%
w tym renty rodzinne wypadkowe	1 384,41	1 507,81	1 472,22	1 493,40	1 461,68	1,4%	7,9%	-3,1%
Renty rodzinne rolnicze	1 313,50	1 429,31	1 424,27	1 428,41	1 401,12	0,3%	8,7%	-2,0%
Renty rodzinne za przekazane gospodarstwo rolne Państwu	1 624,67	1 724,73	1 754,85	1 742,77	1 719,46	-0,7%	7,3%	-0,3%
Renty rodzinne za przekazane gospodarstwo rolne następcy	1 557,63	1 671,73	1 710,79	1 709,65	1 679,35	-0,1%	9,8%	0,5%
Renty rodzinne nie związane z przekazaniem gospodarstwa rolnego	1 449,29	1 564,87	1 585,85	1 601,43	1 563,96	1,0%	10,5%	-0,1%

¹⁾ Bez wypłat z innych systemów ubezpieczeniowych w przypadku zbiegu uprawnień do świadczeń z tych systemów z uprawnieniami do świadczeń z funduszu emerytalno-rentowego, lecz z wypłatami dokonywanymi w związku z zatrudnieniem poza rolnictwem, czynną służbą wojskową i działalnością kombatancką (art. 25 ust. 2a ustawy o ubezpieczeniu społecznym rolników) oraz z jednorazowymi świadczeniami pieniężnymi.

²⁾ Bez rodzicielskich świadczeń uzupełniających, lecz z emeryturami finansowanymi z funduszu emerytalno-rentowego, a wypłaconymi przez MON, MSWiA, MS oraz ze świadczeniami rolnymi w wysokości 50% ze względu na uprawnienia do świadczeń pracowniczych zbiegających się ze świadczeniami zagranicznymi.

I. FUNDUSZ EMERYTALNO-RENTOWY - III KWARTAŁ 2020 R.

TABLICA 6. PRZECIĘTNE MIESIĘCZNE ŚWIADCZENIE EMERYTALNO-RENTOWE WEDŁUG WOJEWÓDZTW ORAZ PRZECIĘTNE MIESIĘCZNE ŚWIADCZENIE EMERYTALNE WYPŁACONE PRZEZ MON, MSWiA, MS W KWOTACH BRUTTO W ZŁOTYCH (dane przedstawione narastająco)

Wyszczególnienie	Ogółem ^{1) 2)}	w tym:		z tego:			
		emerytury ²⁾	renty razem	z tytułu niezdolności do pracy		rodzinne	
				ogółem	w tym wypadkowe	ogółem	w tym wypadkowe
OGÓŁEM	1 273,42	1 273,03	1 274,86	1 244,17	1 265,91	1 411,15	1 461,68
dolnośląskie	1 242,03	1 242,35	1 240,85	1 213,54	1 194,20	1 365,68	1 298,25
kujawsko-pomorskie	1 303,18	1 299,08	1 318,04	1 272,60	1 293,49	1 564,12	1 767,93
lubelskie	1 281,27	1 280,36	1 284,72	1 253,95	1 277,29	1 431,51	1 406,39
lubuskie	1 211,81	1 191,56	1 274,08	1 251,98	1 236,13	1 392,67	1 334,80
łódzkie	1 285,74	1 279,39	1 319,51	1 247,51	1 254,01	1 555,72	1 657,95
małopolskie	1 248,55	1 250,89	1 243,35	1 228,25	1 247,05	1 346,12	1 403,40
mazowieckie	1 283,06	1 287,27	1 264,09	1 232,52	1 269,52	1 369,49	1 404,47
opolskie	1 286,39	1 282,54	1 310,17	1 259,32	1 301,22	1 473,70	1 535,00
podkarpackie	1 264,39	1 267,72	1 253,46	1 227,44	1 250,52	1 393,18	1 664,07
podlaskie	1 305,70	1 308,90	1 291,46	1 245,15	1 281,45	1 467,00	1 526,51
pomorskie	1 277,08	1 275,41	1 281,91	1 254,97	1 276,39	1 407,16	1 409,18
śląskie	1 203,88	1 197,25	1 232,63	1 215,20	1 222,54	1 314,41	1 356,83
świętokrzyskie	1 277,08	1 274,32	1 288,75	1 270,95	1 307,47	1 357,47	1 356,20
warmińsko-mazurskie	1 302,86	1 301,56	1 307,13	1 278,36	1 276,82	1 416,37	1 497,17
wielkopolskie	1 251,55	1 250,14	1 256,26	1 242,09	1 268,32	1 321,57	1 359,22
zachodniopomorskie	1 272,03	1 266,18	1 292,94	1 242,40	1 221,52	1 524,76	1 451,70
Emerytury finansowane z funduszu emerytalno-rentowego, wypłacane przez MON, MSWiA, MS z tego:	568,92	568,92	-	-	-	-	-
MON	640,70	640,70	-	-	-	-	-
MSWiA	558,11	558,11	-	-	-	-	-
MS	539,32	539,32	-	-	-	-	-

¹⁾ Bez wypłat z innych systemów ubezpieczeniowych w przypadku zbiegu uprawnień do świadczeń z tych systemów z uprawnieniami do świadczeń z funduszu emerytalno-rentowego, lecz z wypłatami dokonywanymi w związku z zatrudnieniem poza rolnictwem, czynną służbą wojskową i działalnością kombatancką (art. 25 ust. 2a ustawy o ubezpieczeniu społecznym rolników) oraz z jednorazowymi świadczeniami pieniężnymi.

²⁾ Bez rodzicielskich świadczeń uzupełniających, lecz ze świadczeniami rolnymi w wysokości 50% ze względu na uprawnienia do świadczeń pracowniczych zbiegających się ze świadczeniami zagranicznymi.

TABLICA 7. ŚWIADCZENIA WYPŁACANE Z FUNDUSZU EMERYTALNO-RENTOWEGO WEDŁUG RODZAJÓW ŚWIADCZEŃ W KWOTACH BRUTTO W ZŁOTYCH

Wyszczególnienie	Przeciętna miesięczna liczba świadczeń	Kwota wypłat	Przeciętne świadczenie
EMERYTURY i RENTY Ogółem ^{1) 2)}	1 077 973	4 182 201 542,25	1 293,23
EMERYTURY ²⁾	849 329	3 292 531 864,49	1 292,21
RENTY Razem	228 644	889 669 677,76	1 297,03
RENTY Z TYTUŁU NIEZDOLNOŚCI DO PRACY	186 712	708 709 617,20	1 265,25
RENTY RODZINNE	41 932	180 960 060,56	1 438,53

¹⁾ Łącznie z wypłatami dokonywanymi w związku z zatrudnieniem poza rolnictwem, czynną służbą wojskową i działalnością kombatancką (art. 25 ust. 2a ustawy o ubezpieczeniu społecznym rolników), bez jednorazowych świadczeń pieniężnych.

²⁾ Bez rodzicielskich świadczeń uzupełniających, lecz ze świadczeniami rolnymi w wysokości 50% ze względu na uprawnienia do świadczeń pracowniczych zbiegających się ze świadczeniami zagranicznymi.

I. FUNDUSZ EMERYTALNO-RENTOWY - III KWARTAŁ 2020 R.

TABLICA 8. ZASIŁKI MACIERZYŃSKIE FINANSOWANE Z FUNDUSZU EMERYTALNO-RENTOWEGO

Wyszczególnienie	2019 rok		2020 rok					
	III kwartał	Trzy kwartały	II kwartał	III kwartał	Trzy kwartały	porównanie (wzrost/spadek)		
						III kwartału 2020 r. z II kwartałem 2020 r.	III kwartału 2020 r. z III kwartałem 2019 r.	Trzy kwartały 2020 r. z trzema kwartałami 2019 r.
ZASIŁKI MACIERZYŃSKIE ¹⁾								
Liczba świadczeń	47 677	145 415	43 985	43 159	133 140	-1,9%	-9,5%	-8,4%
Kwota wypłat w zł	46 485 312,75	142 137 471,91	43 814 664,76	42 491 779,12	131 441 053,15	-3,0%	-8,6%	-7,5%
Przeciętne świadczenie w zł	975,00	977,46	996,13	984,54	987,24	-1,2%	1,0%	1,0%

¹⁾ Wypłacone na podstawie art. 35a i art. 35b ustawy z dnia 20 grudnia 1990 r. o ubezpieczeniu społecznym rolników.

TABLICA 9. ZASIŁKI MACIERZYŃSKIE WEDŁUG WOJEWÓDZTW W KWOTACH W ZŁOTYCH

Wyszczególnienie	Liczba świadczeń	Kwota wypłat	Przeciętne świadczenie
OGÓŁEM ¹⁾	43 159	42 491 779,12	984,54
dolnośląskie	885	879 158,70	993,40
kujawsko-pomorskie	1 815	1 745 313,50	961,61
lubelskie	5 819	5 840 554,40	1 003,70
lubuskie	358	366 046,80	1 022,48
łódzkie	2 658	2 623 128,50	986,88
małopolskie	7 612	7 417 469,37	974,44
mazowieckie	5 257	5 207 446,30	990,57
opolskie	929	906 479,30	975,76
podkarpackie	3 774	3 721 578,50	986,11
podlaskie	3 220	3 171 657,00	984,99
pomorskie	1 539	1 515 349,40	984,63
śląskie	1 026	1 016 050,50	990,30
świętokrzyskie	2 297	2 317 033,40	1 008,72
warmińsko-mazurskie	1 308	1 288 118,50	984,80
wielkopolskie	4 160	3 989 988,85	959,13
zachodniopomorskie	502	486 406,10	968,94

¹⁾ Wypłacone na podstawie art. 35a i art. 35b ustawy z dnia 20 grudnia 1990 r. o ubezpieczeniu społecznym rolników.

I. FUNDUSZ EMERYTALNO-RENTOWY - III KWARTAŁ 2020 R.

TABLICA 10. ZASIŁKI POGRZEBOWE FINANSOWANE Z FUNDUSZU EMERYTALNO-RENTOWEGO

Wyszczególnienie	2019 rok		2020 rok					
	III kwartał	Trzy kwartały	II kwartał	III kwartał	Trzy kwartały	porównanie (wzrost/spadek)		
						III kwartału 2020 r. z II kwartałem 2020 r.	III kwartału 2020 r. z III kwartałem 2019 r.	Trzy kwartały 2020 r. z trzema kwartałami 2019 r.
ZASIŁKI POGRZEBOWE OGÓŁEM ¹⁾								
Liczba świadczeń	11 632	37 847	11 739	11 901	36 716	1,4%	2,3%	-3,0%
Kwota wypłat w zł	46 522 157,62	151 351 871,09	46 947 474,80	47 600 041,88	146 842 285,54	1,4%	2,3%	-3,0%
Przeciętne świadczenie w zł	3 999,50	3 999,05	3 999,27	3 999,67	3 999,41	0,01%	0,004%	0,01%
ZASIŁKI POGRZEBOWE PO EMERYTACH I RENCISTACH								
Liczba świadczeń	10 299	33 701	10 444	10 425	32 658	-0,2%	1,2%	-3,1%
Kwota wypłat w zł	41 191 175,22	134 777 587,69	41 771 474,80	41 696 041,88	130 618 675,54	-0,2%	1,2%	-3,1%
Przeciętne świadczenie w zł	3 999,53	3 999,22	3 999,57	3 999,62	3 999,59	0,001%	0,002%	0,01%
ZASIŁKI POGRZEBOWE PO UBEZPIECZONYCH								
Liczba świadczeń	854	2 583	851	948	2 608	11,4%	11,0%	1,0%
Kwota wypłat w zł	3 416 000,00	10 329 504,00	3 400 000,00	3 792 000,00	10 428 000,00	11,5%	11,0%	1,0%
Przeciętne świadczenie w zł	4 000,00	3 999,03	3 995,30	4 000,00	3 998,47	0,1%	0,0%	-0,01%
ZASIŁKI POGRZEBOWE PO CZŁONKACH RODZIN								
Liczba świadczeń	479	1 563	444	528	1 450	18,9%	10,2%	-7,2%
Kwota wypłat w zł	1 914 982,40	6 244 779,40	1 776 000,00	2 112 000,00	5 795 610,00	18,9%	10,3%	-7,2%
Przeciętne świadczenie w zł	3 997,88	3 995,38	4 000,00	4 000,00	3 996,97	0,0%	0,05%	0,04%

¹⁾ Wypłacane na podstawie art. 35 ustawy z dnia 20 grudnia 1990 r. o ubezpieczeniu społecznym rolników.

TABLICA 11. ZASIŁKI POGRZEBOWE WEDŁUG WOJEWÓDZTW W KWOTACH W ZŁOTYCH

Wyszczególnienie	Zasiłki pogrzebowe							
	Ogółem ¹⁾		z tego:					
			po emerytach, rencistach		po ubezpieczonych		po członkach rodzin	
	Liczba świadczeń	Kwota wypłat	Liczba świadczeń	Kwota wypłat	Liczba świadczeń	Kwota wypłat	Liczba świadczeń	Kwota wypłat
OGÓŁEM	11 901	47 600 041,88	10 425	41 696 041,88	948	3 792 000,00	528	2 112 000,00
dolnośląskie	442	1 768 000,00	375	1 500 000,00	51	204 000,00	16	64 000,00
kujawsko-pomorskie	690	2 759 570,00	628	2 511 570,00	38	152 000,00	24	96 000,00
lubelskie	1 553	6 211 067,00	1 357	5 427 067,00	122	488 000,00	74	296 000,00
lubuskie	136	544 000,00	121	484 000,00	10	40 000,00	5	20 000,00
łódzkie	1 039	4 152 000,00	914	3 652 000,00	86	344 000,00	39	156 000,00
małopolskie	937	3 747 996,00	778	3 111 996,00	98	392 000,00	61	244 000,00
mazowieckie	2 039	8 155 972,80	1 801	7 203 972,80	155	620 000,00	83	332 000,00
opolskie	273	1 094 000,00	237	950 000,00	24	96 000,00	12	48 000,00
podkarpackie	715	2 860 000,00	636	2 544 000,00	50	200 000,00	29	116 000,00
podlaskie	939	3 755 996,00	831	3 323 996,00	67	268 000,00	41	164 000,00
pomorskie	361	1 444 000,00	315	1 260 000,00	25	100 000,00	21	84 000,00
śląskie	301	1 204 000,00	258	1 032 000,00	35	140 000,00	8	32 000,00
świętokrzyskie	591	2 364 000,00	520	2 080 000,00	47	188 000,00	24	96 000,00
warmińsko-mazurskie	467	1 868 000,00	409	1 636 000,00	33	132 000,00	25	100 000,00
wielkopolskie	1 167	4 667 440,08	1 034	4 135 440,08	86	344 000,00	47	188 000,00
zachodniopomorskie	251	1 004 000,00	211	844 000,00	21	84 000,00	19	76 000,00

¹⁾ Wypłacane na podstawie art. 35 ustawy z dnia 20 grudnia 1990 r. o ubezpieczeniu społecznym rolników.

II. ŚWIADCZENIA FINANSOWANE Z BUDŻETU PAŃSTWA - III KWARTAŁ 2020 R.

TABLICA 1.(12). ŚWIADCZENIA FINANSOWANE Z BUDŻETU PAŃSTWA ZLECONE DO WYPŁATY KASIE ROLNICZEGO UBEZPIECZENIA SPOŁECZNEGO

Wyszczególnienie	2019 rok		2020 rok					
	III kwartał	Trzy kwartały	II kwartał	III kwartał	Trzy kwartały	porównanie (wzrost/spadek)		
						III kwartału 2020 r. z II kwartałem 2020 r.	III kwartału 2020 r. z III kwartałem 2019 r.	Trzy kwartały 2020 r. z trzema kwartałami 2019 r.
ŚWIADCZENIA RENTOWE DLA INWALIDÓW WOJENNYCH, WOJSKOWYCH I OSÓB REPRESJONOWANYCH								
Przeciętna miesięczna liczba osób	4 478	4 603	4 081	3 967	4 083	-2,8%	-11,4%	-11,3%
Kwota wypłat w zł	31 413 671,26	96 042 740,82	29 820 503,36	28 710 184,53	88 346 814,33	-3,7%	-8,6%	-8,0%
Przeciętne świadczenie w zł	2 338,20	2 318,31	2 435,92	2 412,62	2 404,19	-1,0%	3,2%	3,7%
ZASIŁKI POGRZEBOWE PO INWALIDACH WOJENNYCH, WOJSKOWYCH, OSOBACH REPRESJONOWANYCH I CZŁONKACH ICH RODZIN								
Liczba świadczeń	121	391	122	124	384	1,6%	2,5%	-1,8%
Kwota wypłat w zł	484 000,00	1 557 558,42	486 700,00	495 956,58	1 533 235,22	1,9%	2,5%	-1,6%
Przeciętne świadczenie w zł	4 000,00	3 983,53	3 989,34	3 999,65	3 992,80	0,3%	-0,01%	0,2%
DODATKI KOMBATANCKIE								
Przeciętna miesięczna liczba świadczeń	13 906	14 440	12 439	12 004	12 445	-3,5%	-13,7%	-13,8%
Kwota wypłat w zł	9 233 648,91	28 579 533,03	8 543 301,63	8 250 267,31	25 450 941,02	-3,4%	-10,6%	-10,9%
Przeciętne świadczenie w zł	221,33	219,91	228,93	229,09	227,22	0,1%	3,5%	3,3%
DODATKI PIENIĘŻNE DLA INWALIDÓW WOJENNYCH								
Przeciętna miesięczna liczba świadczeń	-	-	236	219	237	-7,2%	-	-
Kwota wypłat w zł	-	-	624 104,34	578 330,82	1 869 509,38	-7,3%	-	-
Przeciętne świadczenie w zł	-	-	880,26	880,26	877,29	0,0%	-	-
RYCZAŁTY ENERGETYCZNE								
Przeciętna miesięczna liczba świadczeń	46 848	48 343	42 496	41 077	42 508	-3,3%	-12,3%	-12,1%
Kwota wypłat w zł	24 059 738,22	74 208 153,17	21 773 827,58	21 079 962,18	65 405 448,25	-3,2%	-12,4%	-11,9%
Przeciętne świadczenie w zł	171,19	170,56	170,79	171,06	170,96	0,2%	-0,08%	0,2%
ŚWIADCZENIA PIENIĘŻNE DLA ŻOŁNIERZY ZASTĘPCZEJ SŁUŻBY WOJSKOWEJ								
Przeciętna miesięczna liczba świadczeń	3 899	4 043	3 477	3 343	3 478	-3,9%	-14,3%	-14,0%
Kwota wypłat w zł	2 193 879,86	6 786 023,43	2 385 681,29	2 299 100,00	7 112 366,48	-3,6%	4,8%	4,8%
Przeciętne świadczenie w zł	187,56	186,48	228,69	229,27	227,23	0,3%	22,2%	21,9%
ŚWIADCZENIA PIENIĘŻNE DLA OSÓB DEPORTOWANYCH DO PRACY PRZYMUSOWEJ								
Przeciętna miesięczna liczba świadczeń	9 869	10 263	8 739	8 413	8 757	-3,7%	-14,8%	-14,7%
Kwota wypłat w zł	5 934 520,84	18 395 400,01	5 409 113,60	5 204 324,50	16 142 492,51	-3,8%	-12,3%	-12,2%
Przeciętne świadczenie w zł	200,45	199,16	206,33	206,21	204,82	-0,1%	2,9%	2,8%
DODATKI KOMPENSACYJNE								
Przeciętna miesięczna liczba świadczeń	36 514	37 826	36 265	34 926	36 276	-3,7%	-4,3%	-4,1%
Kwota wypłat w zł	3 641 521,03	11 241 991,37	3 736 940,34	3 603 991,23	11 135 489,56	-3,6%	-1,0%	-0,9%
Przeciętne świadczenie w zł	33,24	33,02	34,35	34,40	34,11	0,1%	3,5%	3,3%
ŚWIADCZENIA PIENIĘŻNE DLA CYWILNYCH NIEWIDOMYCH OFIAR DZIAŁAŃ WOJENNYCH								
Przeciętna miesięczna liczba świadczeń	10	10	10	10	10	0,0%	0,0%	0,0%
Kwota wypłat w zł	24 492,48	75 143,26	26 276,88	26 276,88	77 641,04	0,0%	7,3%	3,3%
Przeciętne świadczenie w zł	816,42	799,40	875,90	875,90	862,68	0,0%	7,3%	7,9%
DODATKI DLA WETERANA POSZKODOWANEGO								
Przeciętna miesięczna liczba świadczeń	1	1	1	1	1	0,0%	0,0%	0,0%
Kwota wypłat w zł	330	975,96	360,00	360,00	1060,00	0,0%	9,1%	8,6%
Przeciętne świadczenie w zł	110,00	108,44	120	120	117,78	0,0%	9,1%	8,6%
RODZIELSKIE ŚWIADCZENIA UZUPEŁNIAJĄCE								
Przeciętna miesięczna liczba osób ¹⁾	761	413	940	1008	945	7,2%	32,5%	128,8%
Kwota wypłat w zł ¹²⁾	2 658 164,11	6 233 860,19	3 533 865,54	3 787 763,50	10 439 637,48	7,2%	42,5%	67,5%
Wysokość świadczenia w zł	1 200,00	1 200,00	1 200,00	1 200,00	1 200,00	0,0%	0,0%	0,0%
RENTY SOCJALNE								
Przeciętna miesięczna liczba osób	11 792	11 750	11 812	11 868	11 818	0,5%	0,6%	0,6%
Kwota wypłat w zł	39 267 424,13	115 659 931,58	43 152 963,30	43 285 916,02	126 820 003,19	0,3%	10,2%	9,6%
Przeciętne świadczenie w zł	1 110,00	1 093,75	1 217,77	1 215,79	1 192,30	-0,2%	9,5%	9,0%
ŚWIADCZENIE UZUPEŁNIAJĄCE DLA OSÓB NIEZDOLNYCH DO SAMODZIELNEJ EGZYSTENCJI								
Przeciętna miesięczna liczba świadczeń	-	-	164 554	187 509	157 116	13,9%	-	-
Kwota wypłat w zł	-	-	337 916 144,78	328 978 273,87	919 794 727,11	-2,6%	-	-
Przeciętne świadczenie w zł	-	-	684,51	584,82	650,47	-14,6%	-	-

¹⁾ Dane od miesiąca marca 2019 r. - ze względu na niepełne okresy dane są nieporównywalne.

²⁾ Łącznie z jednorazowymi świadczeniami pieniężnymi.

**III. EMERYTURY I RENTY REALIZOWANE PRZEZ
KASĘ ROLNICZEGO UBEZPIECZENIA SPOŁECZNEGO - III KWARTAŁ 2020 R.**

TABLICA 1.(13). EMERYTURY I RENTY W KWOTACH BRUTTO

Wyszczególnienie	2019 rok		2020 rok					
	III kwartał	Trzy kwartały	II kwartał	III kwartał	Trzy kwartały	porównanie (wzrost/spadek)		
						III kwartału 2020 r. z II kwartałem 2020 r.	III kwartału 2020 r. z III kwartałem 2019 r.	Trzy kwartały 2020 r. z trzema kwartałami 2019 r.
OGÓLEM ^{1) 2) 3)}								
Przeciętna miesięczna liczba świadczeniobiorców	1 116 587	1 125 104	1 089 187	1 078 981	1 088 146	-0,9%	-3,4%	-3,3%
w tym świadczenia zbiegowe pracownicze	61 914	63 902	56 058	54 211	56 087	-3,3%	-12,4%	-12,2%
Kwota wypłat w zł ²⁾	4 386 874 137,22	14 189 075 205,54	4 543 898 787,29	4 504 841 728,30	13 441 678 601,24	-0,9%	2,7%	-5,3%
w tym świadczenia zbiegowe pracownicze	266 619 046,70	816 514 147,84	254 808 646,98	246 771 744,67	755 843 407,80	-3,2%	-7,4%	-7,4%
Przeciętne świadczenie w zł	1 309,61	1 401,26	1 390,61	1 391,70	1 372,54	0,1%	6,3%	-2,0%
EMERYTURY ²⁾								
Przeciętna miesięczna liczba świadczeniobiorców	880 403	887 485	857 889	850 337	857 919	-0,9%	-3,4%	-3,3%
Kwota wypłat w zł	3 490 960 473,46	11 265 890 029,60	3 599 876 895,10	3 566 221 724,52	10 656 855 576,41	-0,9%	2,2%	-5,4%
Przeciętne świadczenie w zł	1 321,73	1 410,46	1 398,73	1 397,96	1 380,19	-0,1%	5,8%	-2,1%
RENTY Z TYTUŁU NIEZDOLNOŚCI DO PRACY								
Przeciętna miesięczna liczba świadczeniobiorców	193 759	194 791	188 749	186 712	187 912	-1,1%	-3,6%	-3,5%
w tym renty z tytułu niezdolności do pracy wypadkowe	12 695	12 738	12 520	12 413	12 477	-0,9%	-2,2%	-2,0%
Kwota wypłat w zł	688 255 895,31	2 252 969 600,03	717 732 926,96	714 350 350,31	2 120 508 839,62	-0,5%	3,8%	-5,9%
w tym renty z tytułu niezdolności do pracy wypadkowe	49 170 113,42	159 067 581,87	51 721 906,46	51 456 248,30	152 786 432,22	-0,5%	4,6%	-3,9%
Przeciętne świadczenie w zł	1 184,04	1 285,12	1 267,53	1 275,32	1 253,84	0,6%	7,7%	-2,4%
RENTY RODZINNE ³⁾								
Przeciętna miesięczna liczba świadczeniobiorców	42 424	42 828	42 549	41 932	42 315	-1,5%	-1,2%	-1,2%
Kwota wypłat w zł	207 633 275,97	670 140 432,65	226 262 688,35	224 243 376,59	664 236 544,17	-0,9%	8,0%	-0,9%
Przeciętne świadczenie w zł	1 631,40	1 738,58	1 772,55	1 782,61	1 744,14	0,6%	9,3%	0,3%
ŚWIADCZENIA PIENIĘŻNE DLA CYWILNYCH NIEWIDOMYCH OFIAR DZIAŁAŃ WOJENNYCH								
Kwota wypłat w zł	24 492,48	75 143,26	26 276,88	26 276,88	77 641,04	0,0%	7,3%	3,3%

¹⁾ Łącznie z wypłatami z innych systemów ubezpieczeniowych w przypadku zbiegu uprawnień do świadczeń z tych systemów z uprawnieniami do świadczeń z funduszu emerytalno-rentowego, z wypłatami dokonywanymi w związku z zatrudnieniem poza rolnictwem, czynną służbą wojskową i działalnością kombatancką (art. 25 ust. 2a ustawy o ubezpieczeniu społecznym rolników) oraz z jednorazowymi świadczeniami pieniężnymi.

²⁾ Łącznie z rodzicielskimi świadczeniami uzupełniającymi, z emeryturami finansowanymi z funduszu emerytalno-rentowego, a wypłaconymi przez MON, MSWiA, MS oraz ze świadczeniami rolnymi w wysokości 50% ze względu na uprawnienia do świadczeń pracowniczych zbiegających się ze świadczeniami zagranicznymi.

³⁾ Łącznie z rentami socjalnymi.

III. EMERYTURY I RENTY REALIZOWANE PRZEZ KASĘ ROLNICZEGO UBEZPIECZENIA SPOŁECZNEGO - III KWARTAŁ 2020 R.

TABLICA 2.(14). ZWIĘKSZENIA DO EMERYTUR I RENT FINANSOWANE Z FUNDUSZU EMERYTALNO-RENTOWEGO, WYPŁACANE PRZY ŚWIADCZENIACH PRACOWNICZYCH W KWOTACH BRUTTO

Wyszczególnienie	2019 rok		2020 rok					
	III kwartał	Trzy kwartały	II kwartał	III kwartał	Trzy kwartały	porównanie (wzrost/spadek)		
						III kwartału 2020 r. z II kwartałem 2020 r.	III kwartału 2020 r. z III kwartałem 2019 r.	Trzy kwartały 2020 r. z trzema kwartałami 2019 r.
OGÓŁEM ¹⁾								
Przeciętna miesięczna liczba osób	642 709	642 952	645 565	644 149	645 144	-0,2%	0,2%	0,3%
Kwota wypłat w zł	168 684 454,43	501 229 271,92	179 349 987,25	180 057 117,15	532 998 120,28	0,4%	6,7%	6,3%
EMERYTURY								
Przeciętna miesięczna liczba osób	513 971	513 760	518 527	517 573	518 105	-0,2%	0,7%	0,8%
Kwota wypłat w zł	149 034 900,95	442 302 008,23	158 934 491,90	159 708 637,59	472 390 453,07	0,5%	7,2%	6,8%
RENTY Z TYTUŁU NIEZDOLNOŚCI DO PRACY								
Przeciętna miesięczna liczba osób	12 167	12 455	11 543	11 483	11 559	-0,5%	-5,6%	-7,2%
Kwota wypłat w zł	3 220 875,05	9 797 749,82	3 312 025,65	3 223 847,93	9 733 030,96	-2,7%	0,1%	-0,7%
RENTY RODZINNE								
Przeciętna miesięczna liczba osób	116 572	116 737	115 495	115 093	115 480	-0,3%	-1,3%	-1,1%
Kwota wypłat w zł	16 428 678,43	49 129 513,87	17 103 469,70	17 124 631,63	50 874 636,25	0,1%	4,2%	3,6%

¹⁾ Wypłacone na podstawie art. 56, 63, 73 i 180 ustawy o emeryturach i rentach z Funduszu Ubezpieczeń Społecznych z dnia 17 grudnia 1998 r.

TABLICA 3.(15). WNIOSKI O PRYZNANIE EMERYTUR I RENT WEDŁUG RODZAJÓW ŚWIADCZEŃ

Wyszczególnienie	Wnioski pozostałe z poprzedniego okresu	Zarejestrowane wnioski	Załatwione wnioski		Wnioski pozostałe do załatwienia
			Razem	w tym po terminie ustawowym	
OGÓŁEM	18 573	20 751	21 120	35	18 204
Emerytury razem	1 161	4 859	4 776	7	1 244
w tym wcześniejsze	11	28	31	-	8
Renty razem, z tego:	17 412	15 892	16 344	28	16 960
Renty z tytułu niezdolności do pracy razem	17 085	14 827	15 289	26	16 623
w tym renty z tytułu niezdolności do pracy wypadkowe	781	651	705	2	727
Renty rodzinne	327	1 065	1 055	2	337
Emerytury i renty z art. 9 ustawy z dnia 24 lutego 1990 r.	-	-	-	-	-

**III. EMERYTURY I RENTY REALIZOWANE PRZEZ
KASĘ ROLNICZEGO UBEZPIECZENIA SPOŁECZNEGO - III KWARTAŁ 2020 R.**

TABLICA 4.(16). LICZBA WYDANYCH DECYZJI I POSTĘPOWAŃ UMORZONYCH W SPRAWACH O EMERYTURY I RENTY WEDŁUG RODZAJÓW ŚWIADCZEŃ

Wyszczególnienie	Liczba wydanych decyzji i postępowań umorzonych	Liczba wydanych decyzji				Postępowania umorzone
		Ogółem	przyznających świadczenia	odmownych	udział odmownych decyzji do ogółem wydanych decyzji	
OGÓŁEM	21 120	20 843	18 623	2 220	10,7%	277
Emerytury razem	4 776	4 731	4 255	476	10,1%	45
w tym wcześniejsze	31	31	26	5	16,1%	-
Renty razem, z tego:	16 344	16 112	14 368	1 744	10,8%	232
Renty z tytułu niezdolności do pracy razem	15 289	15 078	13 404	1 674	11,1%	211
w tym renty z tytułu niezdolności do pracy wypadkowe	705	694	550	144	20,7%	11
Renty rodzinne	1 055	1 034	964	70	6,8%	21
Emerytury i renty z art. 9 ustawy z dnia 24 lutego 1990 r.	-	-	-	-	-	-

TABLICA 5.(17). LICZBA WYDANYCH DECYZJI I POSTĘPOWAŃ UMORZONYCH W SPRAWACH O EMERYTURY I RENTY WEDŁUG RODZAJÓW ŚWIADCZEŃ I WEDŁUG WOJEWÓDZTW

Wyszczególnienie	Liczba wydanych decyzji i postępowań umorzonych	Liczba wydanych decyzji				Postępowania umorzone
		Ogółem	przyznających świadczenia	odmownych	udział odmownych decyzji do ogółem wydanych decyzji	
OGÓŁEM	21 120	20 843	18 623	2 220	10,7%	277
dolnośląskie	731	725	633	92	12,7%	6
kujawsko-pomorskie	1 380	1 370	1 233	137	10,0%	10
lubelskie	2 706	2 675	2 369	306	11,4%	31
lubuskie	375	368	346	22	6,0%	7
łódzkie	1 249	1 242	1 098	144	11,6%	7
małopolskie	2 538	2 507	2 293	214	8,5%	31
mazowieckie	2 481	2 438	2 133	305	12,5%	43
opolskie	252	247	213	34	13,8%	5
podkarpackie	1 202	1 177	1 021	156	13,3%	25
podlaskie	1 691	1 672	1 477	195	11,7%	19
pomorskie	786	777	724	53	6,8%	9
śląskie	770	764	703	61	8,0%	6
świętokrzyskie	2 030	1 998	1 756	242	12,1%	32
warmińsko-mazurskie	922	907	822	85	9,4%	15
wielkopolskie	1 666	1 642	1 492	150	9,1%	24
zachodniopomorskie	341	334	310	24	7,2%	7

**III. EMERYTURY I RENTY REALIZOWANE PRZEZ KASĘ ROLNICZEGO UBEZPIECZENIA SPOŁECZNEGO
- III KWARTAŁ 2020 R.**

TABLICA 6.(18). WNIOSKI O PRYZNANIE EMERYTUR I RENT ROLNICZYCH ROZPATRYWANE Z ZASTOSOWANIEM PRZEPISÓW WSPÓLNOTOWYCH UE

Wyszczególnienie	Liczba wniosków pozostałych do załatwienia z poprzedniego okresu sprawozdawczego	Liczba wniosków które wpłynęły w okresie sprawozdawczym	Liczba wniosków przekazanych do instytucji zagranicznych	Liczba spraw załatwionych ogółem	Liczba spraw, w których trwa postępowanie międzynarodowe
OGÓŁEM	844	619	63	648	872
Emerytury razem	238	201	24	225	238
w tym wcześniejsze	21	6	1	12	15
Renty razem, z tego:	606	418	39	423	634
Renty z tytułu niezdolności do pracy razem	523	361	33	368	542
w tym renty z tytułu niezdolności do pracy wypadkowe	16	14	1	14	17
Renty rodzinne	83	57	6	55	92

TABLICA 7.(19). LICZBA WYDANYCH DECYZJI W SPRAWACH WNIOSKÓW O PRYZNANIE EMERYTUR I RENT ROLNICZYCH Z ZASTOSOWANIEM PRZEPISÓW WSPÓLNOTOWYCH UE

Wyszczególnienie	Liczba wydanych decyzji						
	Ogółem	w tym:				Decyzji tymczasowych	Decyzji odmownych
		Decyzji ostatecznych					
		Razem	Płatne pro rata temporis ¹⁾	Płatne na podstawie tylko polskich okresów ubezpieczenia			
OGÓŁEM	583	385	189	196	82	116	
Emerytury razem	199	126	62	64	32	41	
w tym wcześniejsze	10	4	4	0	1	5	
Renty razem, z tego:	384	259	127	132	50	75	
Renty z tytułu niezdolności do pracy razem	337	229	111	118	43	65	
w tym renty z tytułu niezdolności do pracy wypadkowe	14	10	2	8	2	2	
Renty rodzinne	47	30	16	14	7	10	

¹⁾ "pro rata temporis" emerytura ustalana i wypłacana jest w wysokościach częściowych, wynikających z proporcji okresów ubezpieczenia przebytych w danym państwie członkowskim do łącznych okresów ubezpieczenia przebytych we wszystkich państwach członkowskich. Każde państwo wypłaca emeryturę (rentę) wyłącznie za okresy ubezpieczenia przebyte na swoim terytorium.

**III. EMERYTURY I RENTY REALIZOWANE PRZEZ
KASĘ ROLNICZEGO UBEZPIECZENIA SPOŁECZNEGO - III KWARTAŁ 2020 R.**

TABLICA 8.(20). WNIOSKI O PRYZNANIE EMERYTUR I RENT ROLNICZYCH Z ZASTOSOWANIEM POSTANOWIEŃ UMÓW DWUSTRONNYCH O ZABEZPIECZENIU SPOŁECZNYM

Wyszczególnienie	Liczba wydanych decyzji				
	Liczba wniosków pozostałych do załatwienia z poprzedniego okresu sprawozdawczego	Liczba wniosków które wpłynęły w okresie sprawozdawczym	Liczba wniosków przekazanych do instytucji zagranicznych	Liczba spraw załatwionych ogółem	Liczba spraw, w których trwa postępowanie międzynarodowe
OGÓŁEM	48	36	4	39	45
Emerytury razem	28	25	2	23	30
w tym wcześniejsze	2	1	-	1	2
Renty razem, z tego:	20	11	2	16	15
Renty z tytułu niezdolności do pracy razem	17	9	1	14	12
w tym renty z tytułu niezdolności do pracy wypadkowe	1	-	-	1	-
Renty rodzinne	3	2	1	2	3

TABLICA 9.(21). LICZBA WYDANYCH DECYZJI W SPRAWACH WNIOSKÓW O PRYZNANIE EMERYTUR I RENT ROLNICZYCH Z ZASTOSOWANIEM POSTANOWIEŃ UMÓW DWUSTRONNYCH O ZABEZPIECZENIU SPOŁECZNYM

Wyszczególnienie	Liczba wydanych decyzji				
	Ogółem	w tym:			Decyzji odmownych
		Decyzji ostatecznych			
		Razem	Płatne pro rata temporis ¹⁾	Płatne na podstawie tylko polskich okresów ubezpieczenia	
OGÓŁEM	36	31	16	15	5
Emerytury razem	20	18	12	6	2
w tym wcześniejsze	1	1	1	-	-
Renty razem, z tego:	16	13	4	9	3
Renty z tytułu niezdolności do pracy razem	14	11	2	9	3
w tym renty z tytułu niezdolności do pracy wypadkowe	1	-	-	-	1
Renty rodzinne	2	2	2	-	-

¹⁾ "pro rata temporis" emerytura ustalana i wypłacana jest w wysokościach częściowych, wynikających z proporcji okresów ubezpieczenia przebytych w danym państwie członkowskim do łącznych okresów ubezpieczenia przebytych we wszystkich państwach członkowskich. Każde państwo wypłaca emeryturę (rentę) wyłącznie za okresy ubezpieczenia przebyte na swoim terytorium.

III. EMERYTURY I RENTY REALIZOWANE PRZEZ KASĘ ROLNICZEGO UBEZPIECZENIA SPOŁECZNEGO - III KWARTAŁ 2020 R.

TABLICA 10.(22). ŚWIADCZENIA EMERYTALNO-RENTOWE TRANSFEROWANE DO POSZCZEGÓLNYCH PAŃSTW UE/EFTA I WIELKIEJ BRYTANII ORAZ DO INNYCH PAŃSTW NA PODSTAWIE UMÓW DWUSTRONNYCH W KWOTACH BRUTTO W ZŁOTYCH

Wyszczególnienie	Razem emerytury i renty		Emerytury		Renty z tytułu niezdolności do pracy		<i>w tym: renty z tytułu niezdolności do pracy wypadkowe</i>		Renty rodzinne	
	Przeciętna liczba osób	Kwota wypłat	Przeciętna liczba osób	Kwota wypłat	Przeciętna liczba osób	Kwota wypłat	Przeciętna liczba osób	Kwota wypłat	Przeciętna liczba osób	Kwota wypłat
OGÓŁEM	3 719	8 288 853,42	3 041	6 608 635,83	313	774 710,57	2	8 759,58	365	905 507,02
w tym:										
świadczenia "zbiegowe"	46	227 655,87	45	223 049,67	1	4 606,20	-	-	-	-
z tego:										
do państw UE/EFTA i Wielkiej Brytanii razem	3 470	7 414 257,31	2 810	5 806 582,57	308	755 326,64	2	8 759,58	352	852 348,10
Austria	72	147 134,64	48	86 828,43	17	40 836,21	-	-	7	19 470,00
Belgia	51	130 550,04	20	67 441,42	28	59 606,94	-	-	3	3 501,68
Bułgaria	-	-	-	-	-	-	-	-	-	-
Chorwacja	-	-	-	-	-	-	-	-	-	-
Cypr	-	-	-	-	-	-	-	-	-	-
Czechy	1	4 450,80	-	-	1	4 450,80	-	-	-	-
Dania	-	-	-	-	-	-	-	-	-	-
Estonia	-	-	-	-	-	-	-	-	-	-
Finlandia	-	-	-	-	-	-	-	-	-	-
Francja	21	71 137,05	16	64 511,13	4	6 558,96	-	-	1	66,96
Grecja	1	421,14	-	-	-	-	-	-	1	421,14
Hiszpania	19	67 361,94	9	39 629,19	6	19 052,91	-	-	4	8 679,84
Holandia	5	20 042,76	5	20 042,76	-	-	-	-	-	-
Irlandia	7	49 786,92	5	21 170,67	2	28 616,25	-	-	-	-
Islandia	-	-	-	-	-	-	-	-	-	-
Lichtenstein	-	-	-	-	-	-	-	-	-	-
Litwa	2	6 895,14	-	-	1	3 295,14	-	-	1	3 600,00
Luksemburg	1	1 301,93	-	-	-	-	-	-	1	1 301,93
Łotwa	1	3 600,00	-	-	-	-	-	-	1	3 600,00
Malta	-	-	-	-	-	-	-	-	-	-
Niemcy	3 225	6 693 349,04	2 670	5 372 402,27	234	542 664,86	2	8 759,58	321	778 281,91
Norwegia	6	16 949,04	-	-	6	16 949,04	-	-	-	-
Portugalia	-	-	-	-	-	-	-	-	-	-
Rumunia	-	-	-	-	-	-	-	-	-	-
Słowacja	2	6 681,25	-	-	-	-	-	-	2	6 681,25
Słowenia	-	-	-	-	-	-	-	-	-	-
Szwajcaria	2	8 348,79	2	8 348,79	-	-	-	-	-	-
Szwecja	13	36 350,53	5	10 936,53	5	17 637,18	-	-	3	7 776,82
Węgry	-	-	-	-	-	-	-	-	-	-
Wlk. Brytania	28	110 638,02	19	82 360,32	3	12 058,35	-	-	6	16 219,35
Włochy	13	39 258,28	11	32 911,06	1	3 600,00	-	-	1	2 747,22
do państw objętych umowami dwustronnymi razem	249	874 596,11	231	802 053,26	5	19 383,93	-	-	13	53 158,92
Australia	61	139 065,49	59	130 407,10	2	8 658,39	-	-	-	-
Kanada	75	309 425,27	71	293 512,13	1	4 423,41	-	-	3	11 489,73
Quebec	-	-	-	-	-	-	-	-	-	-
Korea Płd.	-	-	-	-	-	-	-	-	-	-
Macedonia	-	-	-	-	-	-	-	-	-	-
Moldawia	-	-	-	-	-	-	-	-	-	-
Mongolia	-	-	-	-	-	-	-	-	-	-
Ukraina	7	19 042,77	2	1 940,64	1	2 702,13	-	-	4	14 400,00
USA	106	407 062,58	99	376 193,39	1	3 600,00	-	-	6	27 269,19

IV. FUNDUSZ SKŁADKOWY - III KWARTAŁ 2020 R.

TABLICA 1.(23). ZASIŁKI CHOROBY I JEDNORAZOWE ODSZKODOWANIA

Wyszczególnienie	2019 rok		2020 rok					
	III kwartał	Trzy kwartały	II kwartał	III kwartał	Trzy kwartały	porównanie (wzrost/spadek)		
						III kwartału 2020 r. z II kwartałem 2020 r.	III kwartału 2020 r. z III kwartałem 2019 r.	Trzy kwartały 2020 r. z trzema kwartałami 2019 r.
ZASIŁKI CHOROBY								
Liczba dni	6 190 093	20 333 356	5 316 105	4 968 814	16 600 830	-6,5%	-19,7%	-18,4%
w tym zasiłki chorobowe o przedłużonym okresie zasiłku	689 036	1 994 247	572 948	707 852	1 831 570	23,5%	2,7%	-8,2%
Kwota wypłat w zł	61 900 722,00	203 333 180,00	53 165 990,00	49 693 096,93	166 018 316,93	-6,5%	-19,7%	-18,4%
w tym zasiłki chorobowe o przedłużonym okresie zasiłku	6 890 362,00	19 942 472,00	5 730 020,00	7 078 520,93	18 316 240,93	23,5%	2,7%	-8,2%
Przeciętny zasiłek za 1 dzień w zł	10,00	10,00	10,00	10,00	10,00	0,0%	0,0%	0,0%
JEDNORAZOWE ODSZKODOWANIA								
Liczba świadczeń	2 379	8 106	1 041	3 181	6 545	205,6%	33,7%	-19,3%
Kwota wypłat w zł	13 997 524,00	47 543 780,00	6 162 682,00	17 468 989,00	36 977 065,00	183,5%	24,8%	-22,2%
Przeciętne świadczenie w zł	5 883,78	5 865,26	5 919,96	5 491,67	5 649,67	-7,2%	-6,7%	-3,7%

TABLICA 2.(24). ZASIŁKI CHOROBY I JEDNORAZOWE ODSZKODOWANIA WEDŁUG WOJEWÓDZTW W KWOTACH W ZŁOTYCH

Wyszczególnienie	Zasiłki chorobowe				Jednorazowe odszkodowania	
	ogółem		w tym: zasiłki chorobowe o przedłużonym okresie zasiłku			
	Liczba dni	Kwota wypłat	Liczba dni	Kwota wypłat	Liczba świadczeń	Kwota wypłat
OGÓŁEM	4 968 814	49 693 096,93	707 852	7 078 520,93	3 181	17 468 989,00
dolnośląskie	124 991	1 250 390,00	16 087	160 870,00	119	608 773,00
kujawsko-pomorskie	307 030	3 070 325,00	62 327	623 270,00	272	1 522 943,00
lubelskie	790 677	7 907 075,00	95 269	952 690,00	425	1 988 523,00
lubuskie	47 685	476 920,00	11 114	111 140,00	45	334 117,00
łódzkie	445 228	4 452 370,93	62 836	628 360,93	206	1 208 242,00
małopolskie	495 351	4 956 215,00	58 927	589 270,00	312	1 683 125,00
mazowieckie	644 240	6 443 650,00	88 388	883 880,00	352	2 132 120,00
opolskie	67 773	677 460,00	5 394	53 940,00	30	200 632,00
podkarpackie	450 137	4 501 535,00	41 072	410 720,00	210	972 418,00
podlaskie	271 006	2 710 060,00	74 639	746 390,00	330	1 925 421,00
pomorskie	171 330	1 713 120,00	31 111	311 110,00	107	605 132,00
śląskie	101 845	1 018 680,00	12 646	126 460,00	55	389 534,00
świętokrzyskie	360 597	3 605 915,00	32 085	320 850,00	185	1 053 318,00
warmińsko-mazurskie	172 833	1 728 400,00	30 939	309 390,00	118	567 109,00
wielkopolskie	452 012	4 519 911,00	75 397	753 970,00	381	2 083 422,00
zachodniopomorskie	66 079	661 070,00	9 621	96 210,00	34	194 160,00

IV. FUNDUSZ SKŁADKOWY - III KWARTAŁ 2020 R.

TABLICA 3.(25). WYPADKI PRZY PRACY ROLNICZEJ I CHOROBY ZAWODOWE ROLNIKÓW

Wyszczególnienie	2019 rok		2020 rok					
	III kwartał	Trzy kwartały	II kwartał	III kwartał	Trzy kwartały	porównanie (wzrost/spadek)		
						III kwartału 2020 r. z II kwartałem 2020 r.	III kwartału 2020 r. z III kwartałem 2019 r.	Trzy kwartały 2020 r. z trzema kwartałami 2019 r.
WYPADKI PRZY PRACY ROLNICZEJ								
Liczba zdarzeń zgłoszonych jako wypadki przy pracy rolniczej	3 814	10 546	2 551	3 381	8 683	32,5%	-11,4%	-17,7%
Liczba zdarzeń uznanych za wypadki przy pracy rolniczej	2 907	10 117	1 401	3 731	8 241	166,3%	28,3%	-18,5%
Liczba decyzji przyznających świadczenia	2 294	8 135	992	3 049	6 547	207,4%	32,9%	-19,5%
w tym śmiertelnych	9	32	5	6	24	20,0%	-33,3%	-25,0%
Liczba decyzji odmawiających świadczenia	913	3 149	625	1 028	2 694	64,5%	12,6%	-14,4%
CHOROBY ZAWODOWE								
Liczba zarejestrowanych wniosków o jednorazowe odszkodowanie zakończonych wydaniem decyzji	118	374	31	129	244	316,1%	9,3%	-34,8%
Liczba decyzji przyznających świadczenia	92	268	22	100	184	354,5%	8,7%	-31,3%
w tym śmiertelnych	-	-	-	-	-	-	-	-
Liczba decyzji odmawiających świadczenia	45	127	10	30	61	200,0%	-33,3%	-52,0%

TABLICA 4.(26). WYPADKI I CHOROBY ZAWODOWE, Z TYTUŁU KTÓRYCH PRYZNANO JEDNORAZOWE ODSZKODOWANIA WEDŁUG WOJEWÓDZTW

Wyszczególnienie	Liczba wypadków			z tego według rodzajów zdarzeń:					Liczba chorób zawodowych
	Ogółem	w tym śmiertelnych	na 1000 ubezpieczonych (wg decyzji przyznających jednorazowe odszkodowania)	upadek osób	upadek przedmiotów	pochwycenie, uderzenie przez części ruchome maszyn i urządzeń	uderzenie, przygniecenie, pogryzienie przez zwierzęta	pozostałe	
OGÓŁEM	6 547	24	5,4	3 114	358	761	803	1 511	184
dolnośląskie	221	-	5,3	116	12	25	15	53	6
kujawsko pomorskie	455	3	7,0	198	26	53	76	102	5
lubelskie	1 030	-	6,7	501	60	118	78	273	20
lubuskie	100	1	6,9	37	3	11	16	33	9
łódzkie	612	2	6,4	291	33	70	81	137	6
małopolskie	581	-	4,2	318	24	80	32	127	7
mazowieckie	802	4	4,6	407	47	94	119	135	24
opolskie	73	2	2,8	32	6	5	8	22	-
podkarpackie	440	-	5,0	262	18	54	21	85	14
podlaskie	570	1	6,9	212	30	66	132	130	32
pomorskie	199	1	5,0	93	10	30	19	47	9
śląskie	98	1	2,9	49	8	12	12	17	2
świętokrzyskie	327	1	4,9	158	9	51	26	83	6
warmińsko-mazurskie	263	3	6,3	108	11	21	55	68	32
wielkopolskie	698	5	6,0	295	53	65	108	177	11
zachodniopomorskie	78	-	3,2	37	8	6	5	22	1

V. UBEZPIECZENIE SPOŁECZNE ROLNIKÓW - III KWARTAŁ 2020 R./STAN NA 30 WRZEŚNIA 2020 R.

TABLICA 1.(27). LICZBA PŁATNIKÓW SKŁADEK WEDŁUG WOJEWÓDZTW

Wyszczególnienie	Liczba płatników ogółem ^{1) 2)}	w tym:		z tego:								
		liczba płatników czynnych	w tym płatników czynnych, którzy zawarli z pomocnikami umowy o pomocy przy zbiorach	w Funduszu Składkowym (wyłącznie ubezpieczenie wypadkowe, chorobowe i macierzyńskie)		w Funduszu Emerytalno-Rentowym (wyłącznie ubezpieczenie emerytalno-rentowe)				w Funduszu Składkowym i Emerytalno-Rentowym (łącznie ubezpieczenie wypadkowe, chorobowe i macierzyńskie oraz emerytalno-rentowe)		
				razem	w tym czynnych	razem	w tym czynnych	w tym		razem	w tym czynnych	
								pobierających renty strukturalne ²⁾	konta założone w związku z art. 16c			
OGÓŁEM	898 619	869 876	3 858	7 833	4 962	8 702	6 012	103	-	882 084	858 902	
dolnośląskie	33 336	31 482	102	313	84	617	270	7	-	32 406	31 128	
kujawsko-pomorskie	47 184	45 671	74	408	306	468	353	2	-	46 308	45 012	
lubelskie	117 621	113 384	467	619	372	711	508	5	-	116 291	112 504	
lubuskie	11 351	10 952	19	78	58	98	78	2	-	11 175	10 816	
łódzkie	72 451	69 553	558	816	520	746	440	3	-	70 889	68 593	
małopolskie	105 060	102 667	96	1 862	1 564	908	700	3	-	102 290	100 403	
mazowieckie	125 665	121 466	1 931	1 299	634	1 329	951	24	-	123 037	119 881	
opolskie	19 193	18 802	8	74	38	146	115	2	-	18 973	18 649	
podkarpackie	70 978	69 128	28	385	244	609	456	16	-	69 984	68 428	
podlaskie	57 052	55 916	10	234	156	534	449	9	-	56 284	55 311	
pomorskie	28 275	27 372	36	178	79	367	235	3	-	27 730	27 058	
śląskie	26 900	26 210	19	123	75	293	232	6	-	26 484	25 903	
świętokrzyskie	52 627	50 841	143	256	144	510	317	6	-	51 861	50 380	
warmińsko-mazurskie	30 184	29 255	22	165	122	299	225	3	-	29 720	28 908	
wielkopolskie	80 801	78 530	318	780	514	713	531	9	-	79 308	77 485	
zachodniopomorskie	19 941	18 647	27	243	52	354	152	3	-	19 344	18 443	

¹⁾ Liczba osób opłacających składki (płatnicy czynni), za co najmniej jednego ubezpieczonego w gospodarstwie rolnym/dziale specjalnym produkcji rolnej lub na koncie których, za co najmniej jedną osobę składka na ubezpieczenie emerytalno-rentowe jest finansowana z dotacji budżetu państwa z tytułu sprawowania osobistej opieki nad dzieckiem oraz podmiotów – wójtów, burmistrzów, prezydentów miast opłacających składki na ubezpieczenie emerytalno-rentowe za osoby sprawujące opiekę nad osobami niepełnosprawnymi oraz liczbę osób lub podmiotów nie będących aktualnie płatnikiem czynnym, ale posiadających zadłużenie z tytułu nieopłaconych składek na ubezpieczenie.

²⁾ Renty strukturalne przyznane i wypłacane przez Agencję Restrukturyzacji i Modernizacji Rolnictwa zgodnie z ustawą z dnia 28 listopada 2003 r. o wspieraniu rozwoju obszarów wiejskich ze środków pochodzących z Sekcji Gwarancji Europejskiego Funduszu Orientacji i Gwarancji Rolnej.

V. UBEZPIECZENIE SPOŁECZNE ROLNIKÓW - III KWARTAŁ 2020 R./STAN NA 30 WRZEŚNIA 2020 R.

TABLICA 2.(28). LICZBA UBEZPIECZONYCH WEDŁUG WOJEWÓDZTW

Wyszczególnienie	Ogółem ^{1) 2)}	z tego:					
		Fundusz Składkowy (ubezpieczenie wypadkowe, chorobowe i macierzyńskie na wniosek)	Fundusz Składkowy (ubezpieczenie wypadkowe, chorobowe i macierzyńskie z mocy ustawy w zakresie ograniczonym) ¹⁾	Fundusz Emerytalno-Rentowy (ubezpieczenie emerytalno- rentowe na wniosek)	Fundusz Emerytalno- Rentowy (ubezpieczenie emerytalno-rentowe z mocy ustawy) ²⁾	Fundusz Składkowy i Emerytalno-Rentowy (łącznie objętych ubezpieczeniem wypadkowym, chorobowym i macierzyńskim oraz ubezpieczeniem emerytalno- rentowym)	
						Ogółem	w tym ubezpieczeni na wniosek
OGÓŁEM	1 194 856	10 830	15 506	13 731	103	1 154 686	125 428
dolnośląskie	41 430	150	686	369	7	40 218	2 017
kujawsko-pomorskie	64 286	825	322	651	2	62 486	2 524
lubelskie	152 268	580	1 926	1 605	5	148 152	6 848
lubuskie	14 314	96	87	95	2	14 034	1 176
łódzkie	95 666	1 101	2 223	883	3	91 456	6 770
małopolskie	138 751	3 901	291	1 800	3	132 756	47 074
mazowieckie	171 856	878	6 502	1 848	24	162 604	10 765
opolskie	25 946	103	50	147	2	25 644	1 657
podkarpackie	87 167	348	165	1 867	16	84 771	15 126
podlaskie	83 060	447	796	964	9	80 844	5 139
pomorskie	39 308	214	257	457	3	38 377	3 819
śląskie	33 247	120	49	431	6	32 641	4 890
świętokrzyskie	66 726	232	580	861	6	65 047	6 849
warmińsko-mazurskie	41 352	295	129	351	3	40 574	1 481
wielkopolskie	115 132	1 458	1 208	1 184	9	111 273	8 284
zachodniopomorskie	24 347	82	235	218	3	23 809	1 009

¹⁾ Liczba pomocników rolników świadczących pomoc przy zbiorach podlegających ubezpieczeniu z mocy ustawy w zakresie ograniczonym do świadczeń takich jak jednorazowe odszkodowanie z tytułu stałego lub długotrwałego uszczerbku na zdrowiu albo śmierci wskutek wypadku przy pracy rolniczej lub rolniczej choroby zawodowej.

²⁾ Liczba rolników/współmałżonków ubezpieczonych obowiązkowo z tytułu pobierania renty strukturalnej przyznanej i wypłacanej przez Agencję Restrukturyzacji i Modernizacji Rolnictwa zgodnie z ustawą z dnia 28 listopada 2003 r. o wspieraniu rozwoju obszarów wiejskich ze środków pochodzących z Sekcji Gwarancji Europejskiego Funduszu Orientacji i Gwarancji Rolnej.

V. UBEZPIECZENIE SPOŁECZNE ROLNIKÓW - III KWARTAŁ 2020 R./STAN NA 30 WRZEŚNIA 2020 R.

TABLICA 3.(29). LICZBA UBEZPIECZONYCH WEDŁUG STATUSU UBEZPIECZONEGO

Wyszczególnienie	Ogółem ^{1) 2) 3)}	z tego:					
		Fundusz Składowy (ubezpieczenie wypadkowe, chorobowe i macierzyńskie na wniosek)	Fundusz Składowy (ubezpieczenie wypadkowe, chorobowe i macierzyńskie z mocy ustawy w zakresie ograniczonym) ¹⁾	Fundusz Emerytalno-Rentowy (ubezpieczenie emerytalno-rentowe na wniosek)	Fundusz Emerytalno-Rentowy (ubezpieczenie emerytalno-rentowe z mocy ustawy) ²⁾	Fundusz Składowy i Emerytalno-Rentowy (łącznie objętych ubezpieczeniem wypadkowym, chorobowym i macierzyńskim oraz ubezpieczeniem emerytalno-rentowym)	w tym: ubezpieczeni na wniosek
OGÓŁEM	1 194 856	10 830	15 506	13 731	103	1 154 686	125 428
z tego:							
Liczba rolników	705 614	5 617	-	3 014	100	696 883	79 582
Liczba współmałżonków	314 124	1 763	-	1 387	3	310 971	25 035
Liczba domowników	150 486	3 450	-	204	-	146 832	20 811
Liczba pomocników rolnika	15 506	-	15 506	-	-	-	-
Liczba ubezpieczonych z tytułu przyznania świadczenia pielęgnacyjnego lub specjalnego zasiłku opiekuńczego albo zasiłku dla opiekuna	9 111			9 111			
Liczba członków rodzin sprawujących opiekę nad dzieckiem ³⁾	15	-	-	15	-	-	-

¹⁾ Liczba pomocników rolnika podlegających ubezpieczeniu wypadkowemu, chorobowemu i macierzyńskiemu z mocy ustawy w zakresie ograniczonym do jednorazowego odszkodowania z tytułu stałego lub długotrwałego uszczerbku na zdrowiu albo śmierci wskutek wypadku przy pracy rolniczej lub rolniczej choroby zawodowej z tytułu świadczenia odpłatnej pomocy przy zbiorach chmielu, owoców warzyw, tytoniu, ziół i roślin zielarskich.

²⁾ Liczba rolników/współmałżonków podlegających obowiązkowo ubezpieczeniu z tytułu pobierania renty strukturalnej przyznanej i wypłacanej przez Agencję Restrukturyzacji i Modernizacji Rolnictwa zgodnie z ustawą z dnia 28 listopada 2003 r. o wspieraniu rozwoju obszarów wiejskich ze środków pochodzących z Sekcji Gwarancji Europejskiego Funduszu Orientacji i Gwarancji Rolnej.

³⁾ Liczba członków rodzin (rolnika lub domownika) sprawujących opiekę nad dzieckiem podlegających ubezpieczeniu emerytalno-rentowemu na wniosek na podstawie art.16c ustawy o ubezpieczeniu społecznym rolników.

TABLICA 4.(30). LICZBA UBEZPIECZONYCH I PŁATNIKÓW SKŁADEK

Wyszczególnienie	2019 rok		2020 rok					
	III kwartał	Trzy kwartały ¹⁾	II kwartał	III kwartał	Trzy kwartały ¹⁾	porównanie (wzrost/spadek)		
						III kwartału 2020 r. z II kwartałem 2020 r.	III kwartału 2020 r. z III kwartałem 2019 r.	Trzy kwartały 2020 r. z trzema kwartałami 2019 r.
LICZBA PŁATNIKÓW								
OGÓŁEM ²⁾	918 072	924 422	904 617	898 619	903 354	-0,7%	-2,1%	-2,4%
Fundusz Składowy	907 803	913 844	895 653	889 917	894 287	-0,6%	-2,0%	-2,3%
Fundusz Emerytalno-Rentowy	910 982	917 419	893 999	890 786	895 035	-0,4%	-2,2%	-2,6%
LICZBA UBEZPIECZONYCH								
OGÓŁEM ³⁾	1 215 070	1 225 563	1 218 747	1 194 856	1 203 730	-2,0%	-1,7%	-2,0%
Fundusz Składowy	1 200 730	1 211 097	1 204 718	1 181 022	1 189 753	-2,0%	-1,6%	-1,9%
Fundusz Emerytalno-Rentowy	1 192 881	1 201 217	1 178 805	1 168 520	1 176 545	-0,9%	-2,0%	-2,2%

¹⁾ Przeciętna z trzech kwartałów.

²⁾ Liczba osób opłacających składki (płatnicy czynni), za co najmniej jednego ubezpieczonego w gospodarstwie rolnym/dziale specjalnym produkcji rolnej lub na koncie, których, za co najmniej jedną osobę składka na ubezpieczenie emerytalno-rentowe jest finansowana z dotacji budżetu państwa z tytułu sprawowania osobistej opieki nad dzieckiem oraz podmiotów – wójtów, burmistrzów, prezydentów miast opłacających składki na ubezpieczenie emerytalno-rentowe za osoby sprawujące opiekę nad osobami niepełnosprawnymi oraz liczbę osób lub podmiotów nie będących aktualnie płatnikiem czynnym, ale posiadających zadłużenie z tytułu nieopłaconych składek na ubezpieczenie.

³⁾ Liczba rolników/współmałżonków i pracujących z nimi domowników, pomocników rolnika, osób ubezpieczonych na wniosek z tytułu przyznania świadczenia pielęgnacyjnego lub specjalnego zasiłku opiekuńczego albo zasiłku dla opiekuna, a także osób będących członkami rodziny (rolnika lub domownika) sprawujących opiekę nad dzieckiem, objętych ubezpieczeniem społecznym rolników, zgodnie z zasadami określonymi w ustawie z dnia 20 grudnia 1990 r. o ubezpieczeniu społecznym rolników.

V. UBEZPIECZENIE SPOŁECZNE ROLNIKÓW - STAN NA 30 WRZEŚNIA 2020 R.

TABLICA 5.(31). LICZBA OSÓB UBEZPIECZONYCH W KRUS Z TYTUŁU PROWADZENIA JEDNOCZEŚNIE DZIAŁALNOŚCI ROLNICZEJ I POZAROLNICZEJ DZIAŁALNOŚCI GOSPODARCZEJ WEDŁUG WOJEWÓDZTW

Wyszczególnienie	Ogółem	z tego:	
		rolnicy/współmałżonkowie	domownicy
OGÓŁEM	75 457	69 414	6 043
dolnośląskie	3 446	3 166	280
kujawsko-pomorskie	3 509	3 295	214
lubelskie	8 890	8 422	468
lubuskie	1 322	1 194	128
łódzkie	6 804	6 296	508
małopolskie	7 594	6 574	1 020
mazowieckie	10 334	9 732	602
opolskie	2 024	1 779	245
podkarpackie	5 646	5 235	411
podlaskie	4 141	3 866	275
pomorskie	2 340	2 098	242
śląskie	3 317	3 046	271
świętokrzyskie	3 519	3 311	208
warmińsko-mazurskie	2 273	2 143	130
wielkopolskie	8 189	7 245	944
zachodniopomorskie	2 109	2 012	97

TABLICA 6.(32). LICZBA OSÓB UBEZPIECZONYCH W KRUS PRZY JEDNOCZESNYM OBJĘCIU UBEZPIECZENIEM SPOŁECZNYM W ZUS Z TYTUŁU UMOWY ZLECENIA ORAZ PEŁNIENIA FUNKCJI NADZORCZEJ WEDŁUG WOJEWÓDZTW

Wyszczególnienie	Ogółem	z tego:	
		rolnicy/współmałżonkowie	domownicy
OGÓŁEM	8 573	8 573	8 573
dolnośląskie	303	270	33
kujawsko-pomorskie	450	408	42
lubelskie	1 022	951	71
lubuskie	117	110	7
łódzkie	699	647	52
małopolskie	921	787	134
mazowieckie	1 089	997	92
opolskie	275	228	47
podkarpackie	411	371	40
podlaskie	779	696	83
pomorskie	257	224	33
śląskie	306	271	35
świętokrzyskie	446	418	28
warmińsko-mazurskie	314	296	18
wielkopolskie	934	797	137
zachodniopomorskie	250	227	23

V. UBEZPIECZENIE SPOŁECZNE ROLNIKÓW - III KWARTAŁ 2020 R.

TABLICA 7.(33). PRZYPIS I WPŁYWY NALEŻNOŚCI Z TYTUŁU SKŁADEK NA UBEZPIECZENIE SPOŁECZNE ROLNIKÓW WEDŁUG WOJEWÓDZTW W KWOTACH W ZŁOTYCH

Wyszczególnienie	Przypis należności z tytułu składek			Wpływy z tytułu należności składowych			Wskaźnik ściągalności (wpływy ogółem/przypis ogółem)	Składki finansowane z budżetu państwa na ubezpieczenie emerytalno-rentowe za osoby sprawujące opiekę nad dzieckiem ¹⁾
	Ogółem	Fundusz Składowy (ubezpieczenie wypadkowe, chorobowe i macierzyńskie)	Fundusz Emerytalno-Rentowy (ubezpieczenie emerytalno-rentowe)	Ogółem	Fundusz Składowy (ubezpieczenie wypadkowe, chorobowe i macierzyńskie)	Fundusz Emerytalno-Rentowy (ubezpieczenie emerytalno-rentowe)		
OGÓŁEM	506 888 885,24	148 406 529,92	358 482 355,32	494 369 070,45	149 168 487,75	345 200 582,70	97,53%	15 252 684,00
dolnośląskie	18 976 649,54	5 168 685,33	13 807 964,21	18 408 916,61	5 245 617,12	13 163 299,49	97,01%	312 941,00
kujawsko-pomorskie	28 489 907,03	7 942 144,80	20 547 762,23	27 341 467,81	7 877 534,08	19 463 933,73	95,97%	563 813,00
lubelskie	63 941 110,93	18 996 938,47	44 944 172,46	61 406 516,53	19 096 826,30	42 309 690,23	96,04%	2 165 420,00
lubuskie	6 621 293,28	1 782 317,36	4 838 975,92	6 386 778,50	1 780 364,87	4 606 413,63	96,46%	104 238,00
łódzkie	39 778 308,70	11 787 988,23	27 990 320,47	39 389 164,39	12 004 148,02	27 385 016,37	99,02%	1 035 356,00
małopolskie	55 874 771,39	17 160 235,66	38 714 535,73	55 354 619,05	17 240 081,46	38 114 537,59	99,07%	2 717 009,00
mazowieckie	71 566 733,60	21 596 940,47	49 969 793,13	70 385 944,37	21 973 703,95	48 412 240,42	98,35%	1 875 372,00
opolskie	11 854 174,68	3 223 831,28	8 630 343,40	11 614 357,36	3 252 150,95	8 362 206,41	97,98%	290 611,00
podkarpackie	36 288 666,49	10 717 218,80	25 571 447,69	35 507 596,92	10 720 277,90	24 787 319,02	97,85%	1 523 414,00
podlaskie	34 508 359,39	10 362 645,30	24 145 714,09	33 433 234,06	10 163 122,44	23 270 111,62	96,88%	1 080 109,00
pomorskie	17 271 990,41	4 848 940,68	12 423 049,73	16 785 573,15	4 855 933,15	11 929 640,00	97,18%	471 681,00
śląskie	14 495 035,00	4 082 263,55	10 412 771,45	14 051 036,17	4 088 007,37	9 963 028,80	96,94%	320 157,00
świętokrzyskie	27 928 221,18	8 321 391,79	19 606 829,39	28 073 988,98	8 605 371,95	19 468 617,03	100,52%	945 688,00
warmińsko-mazurskie	18 554 215,00	5 199 696,50	13 354 518,50	17 691 808,98	5 170 418,95	12 521 390,03	95,35%	459 924,00
wielkopolskie	49 227 493,03	14 223 036,68	35 004 456,35	47 471 507,35	14 078 877,75	33 392 629,60	96,43%	1 280 661,00
zachodniopomorskie	11 511 955,59	2 992 255,02	8 519 700,57	11 066 560,22	3 016 051,49	8 050 508,73	96,13%	106 290,00

¹⁾ Składki finansowane z budżetu państwa na ubezpieczenie emerytalno-rentowe za osoby sprawujące osobistą opiekę nad dzieckiem; uprawnienie do finansowania składek jest związane z wiekiem dziecka, nad którym sprawowana jest osobista opieka i realizowane przez okres do 3 lat, nie dłużej jednak niż do ukończenia przez dziecko 5 roku życia, a w przypadku sprawowania opieki nad dzieckiem niepełnosprawnym przez okres 6 lat, nie dłużej jednak niż do ukończenia przez dziecko 18 roku życia.

TABLICA 8.(34). LICZBA WYDANYCH DECYZJI O PODLEGANIU I USTANIU UBEZPIECZENIA SPOŁECZNEGO ROLNIKÓW WEDŁUG WOJEWÓDZTW

Wyszczególnienie	Liczba wydanych decyzji	
	o podleganiu ubezpieczeniu społecznemu rolników	o ustaniu ubezpieczenia społecznego rolników
OGÓŁEM	27 032	40 548
dolnośląskie	897	1 503
kujawsko-pomorskie	1 127	1 836
lubelskie	3 469	5 322
lubuskie	298	476
łódzkie	2 151	3 223
małopolskie	3 997	5 876
mazowieckie	3 102	4 785
opolskie	566	932
podkarpackie	2 864	4 038
podlaskie	1 659	2 247
pomorskie	771	1 189
śląskie	793	1 179
świętokrzyskie	1 732	2 547
warmińsko-mazurskie	815	1 212
wielkopolskie	2 349	3 419
zachodniopomorskie	442	764

VI. UBEZPIECZENIA ZDROWOTNE - III KWARTAŁ 2020 R./WRZESIEŃ 2020 R.

TABLICA 1.(35). ROLNICY (WSPÓŁMAŁŻONKOWIE), DOMOWNICY, POMOCNICY ROLNIKA, EMERYCI I RENCISCI PODLEGAJĄCY UBEZPIECZENIU ZDROWOTNEMU ORAZ CZŁONKOWIE ICH RODZIN WE WRZEŚNIU 2020 R.

Wyszczególnienie	Ogółem	z tego:									członkowie rodzin rolników i domowników ⁴⁾	członkowie rodzin emerytów i rencistów ⁴⁾
		rolnicy prowadzący działalność rolniczą w gospodarstwach rolnych poniżej 6 ha przelicz. ¹⁾	domownicy rolników pracujący w gospodarstwach rolnych poniżej 6 ha przelicz. ¹⁾	rolnicy prowadzący działalność rolniczą w gospodarstwach rolnych 6 ha przelicz. i więcej	domownicy pracujący w gospodarstwach rolnych 6 ha przelicz. i więcej	rolnicy prowadzący gospodarstwo rolne i dział specjalny produkcji rolnej ²⁾	rolnicy prowadzący wyłącznie działy specjalne produkcji rolnej ²⁾	domownicy rolników pracujący wyłącznie w działach specjalnych produkcji rolnej ²⁾	pomocnicy rolników ³⁾	emeryci i renciści		
Ogółem	2 273 849	621 805	98 124	380 259	52 092	12 297	3 224	174	19 543	1 086 331	576 619	26 558
dolnośląskie	82 532	18 866	2 929	15 887	2 476	465	145	6	867	40 891	15 447	819
kujawsko-pomorskie	135 989	20 489	1 950	35 298	3 984	526	141	7	380	73 214	28 791	1 855
lubelskie	291 612	79 699	8 155	54 449	5 536	575	47	-	2 807	140 344	74 369	3 495
lubuskie	29 102	6 639	1 023	5 179	862	274	118	6	127	14 874	5 756	342
łódzkie	190 141	51 743	6 069	30 692	4 002	1 119	159	10	2 659	93 688	41 514	1 410
małopolskie	228 795	92 236	29 509	11 798	1 917	749	137	3	361	92 085	81 497	3 751
mazowieckie	339 947	88 171	9 261	58 982	6 364	1 896	316	18	7 370	167 569	79 787	3 318
opolskie	47 996	10 561	1 966	11 021	2 031	252	74	11	56	22 024	13 601	323
podkarpackie	149 093	65 429	9 538	8 336	1 197	425	51	3	312	63 802	43 771	1 830
podlaskie	160 754	38 987	5 147	31 040	5 332	419	45	-	1 293	78 491	41 856	2 136
pomorskie	74 260	18 950	3 716	13 026	2 148	548	158	10	310	35 394	21 787	1 074
śląskie	64 573	20 154	3 206	6 908	1 071	989	406	25	59	31 755	13 315	610
świętokrzyskie	126 920	41 575	4 648	18 496	1 791	260	55	3	654	59 438	31 379	1 142
warmińsko-mazurskie	80 644	13 780	1 488	21 542	3 201	627	163	9	198	39 636	18 791	1 178
wielkopolskie	223 538	44 402	8 414	46 777	8 776	2 865	1 070	54	1 621	109 559	54 961	2 734
zachodniopomorskie	47 953	10 124	1 105	10 828	1 404	308	139	9	469	23 567	9 997	541

¹⁾ Za rolników i domowników prowadzących działalność rolniczą w gospodarstwach rolnych poniżej 6 ha przeliczeniowych składka na ubezpieczenie zdrowotne finansowana jest z dotacji budżetowej.

²⁾ Dział specjalny produkcji rolnej w rozumieniu ustawy o ubezpieczeniu społecznym rolników, o którym mowa w załączniku do ustawy.

³⁾ Obowiązek ubezpieczenia zdrowotnego pomocników rolnika powstaje od dnia zgłoszenia do tego ubezpieczenia w trybie ustawy o ubezpieczeniu społecznym rolników, a ustaje z dniem rozwiązania lub wygaśnięcia umowy o pomocy przy zbiorach.

⁴⁾ Za członków rodzin rolników, domowników i świadczeniobiorców nie jest odprowadzana składka na ubezpieczenie zdrowotne.

TABL. 2.(36). SKŁADKI NA UBEZPIECZENIE ZDROWOTNE PRZEKAZANE DO NARODOWEGO FUNDUSZU ZDROWIA ZA TRZY KWARTAŁY 2020 R.

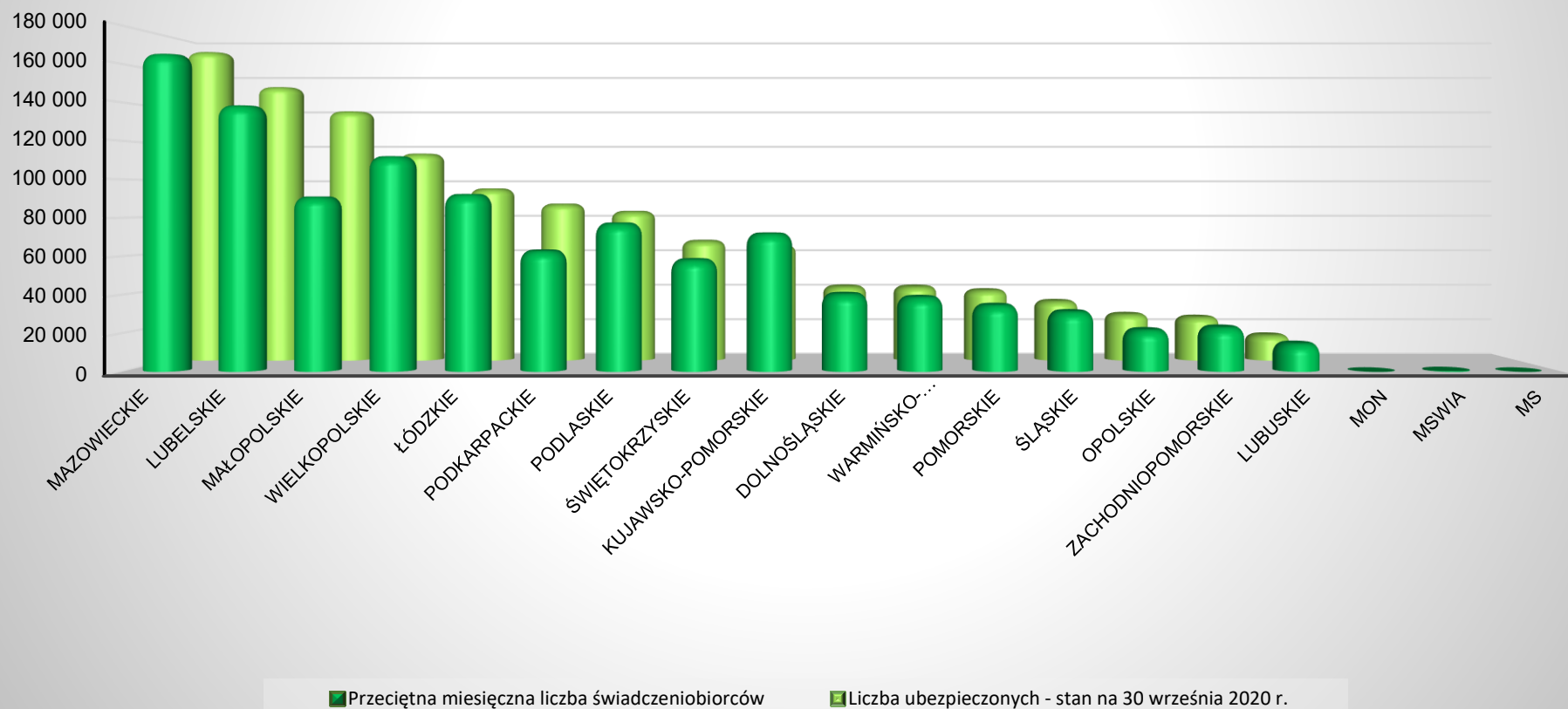
Wyszczególnienie	Kwota w złotych
Ogółem z tego:	2 655 851 078,85
składka od emerytów i rencistów ¹⁾	1 210 399 873,00
składka za rolników i domowników ¹⁾	1 396 503 000,00
składka za pomocników rolnika ²⁾	16 606 979,36
działy specjalne ^{2) 3)}	32 341 226,49

¹⁾ Dane w ujęciu kasowym (składki potrącone ze świadczeń oraz składki opłacone w danym okresie).

²⁾ Dane w ujęciu memoriałowym (składki należne za dany okres, niezależnie od terminu ich zapłaty).

³⁾ Dział specjalny produkcji rolnej w rozumieniu ustawy o ubezpieczeniu społecznym rolników, o którym mowa w załączniku do ustawy o ubezpieczeniu społecznym rolników.

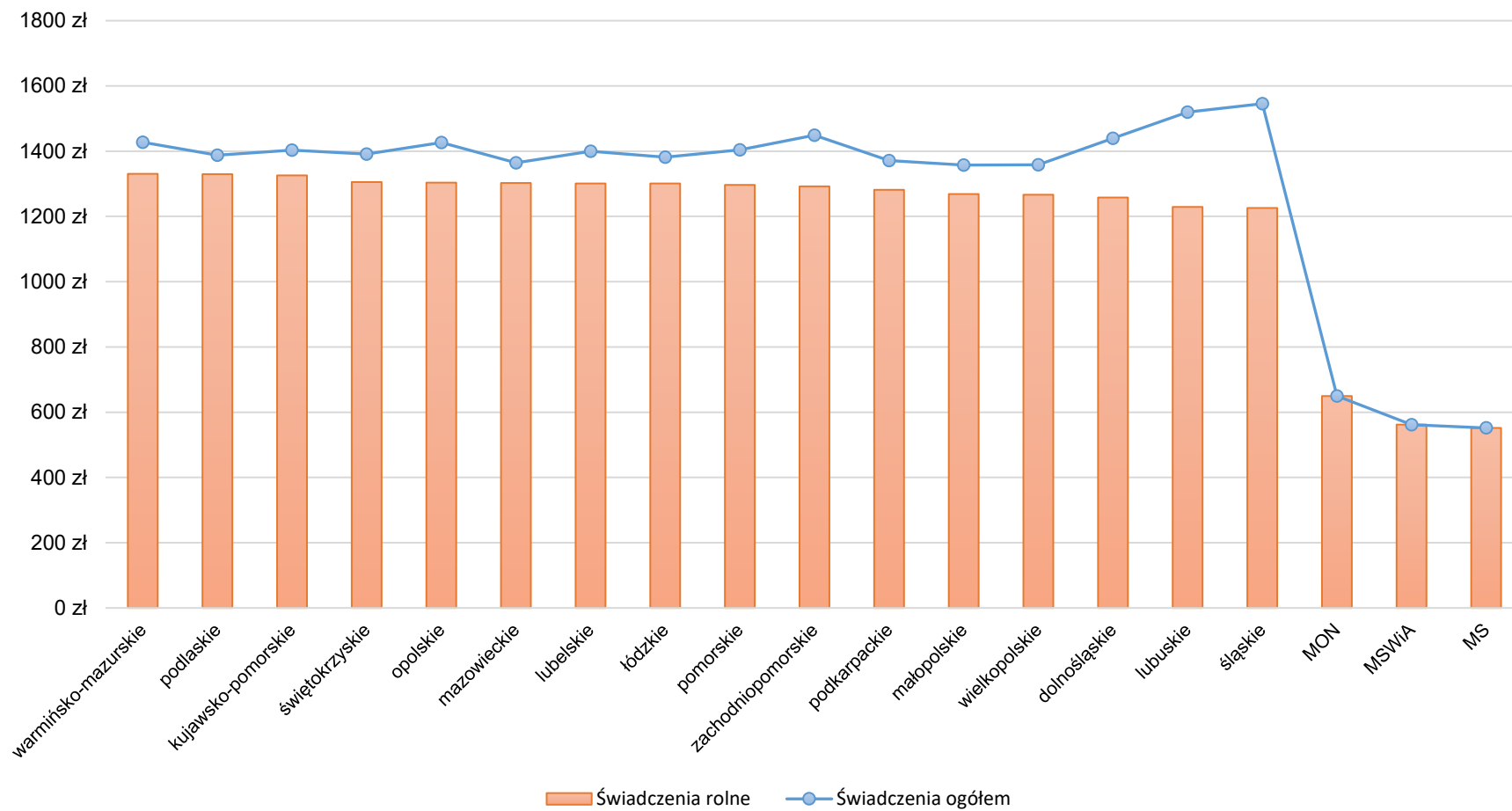
**WYKRES NR 1. PRZECIĘTNA MIESIĘCZNA LICZBA ŚWIADCZENIOBIORCÓW NA TLE UBEZPIECZONYCH
W III KWARTALE 2020 R.**



**Dane do wykresu nr 1 - Przeciętna miesięczna liczba świadczeniobiorców
na tle ubezpieczonych w III kwartale 2020 r.**

Województwo	Przeciętna miesięczna liczba świadczeniobiorców	Liczba ubezpieczonych - stan na 30 września 2020 r.
mazowieckie	165 637	171 856
lubelskie	138 720	152 268
małopolskie	91 079	138 751
wielkopolskie	112 166	115 132
łódzkie	92 416	95 666
podkarpackie	63 088	87 167
podlaskie	77 363	83 060
świętokrzyskie	58 503	66 726
kujawsko-pomorskie	72 082	64 286
dolnośląskie	40 661	41 430
warmińsko-mazurskie	39 045	41 352
pomorskie	34 853	39 308
śląskie	31 486	33 247
opolskie	21 966	25 946
zachodniopomorskie	23 329	24 347
lubuskie	14 798	14 314
MON	118	
MSWiA	595	
MS	66	
Ogółem	1 077 973	1 194 856

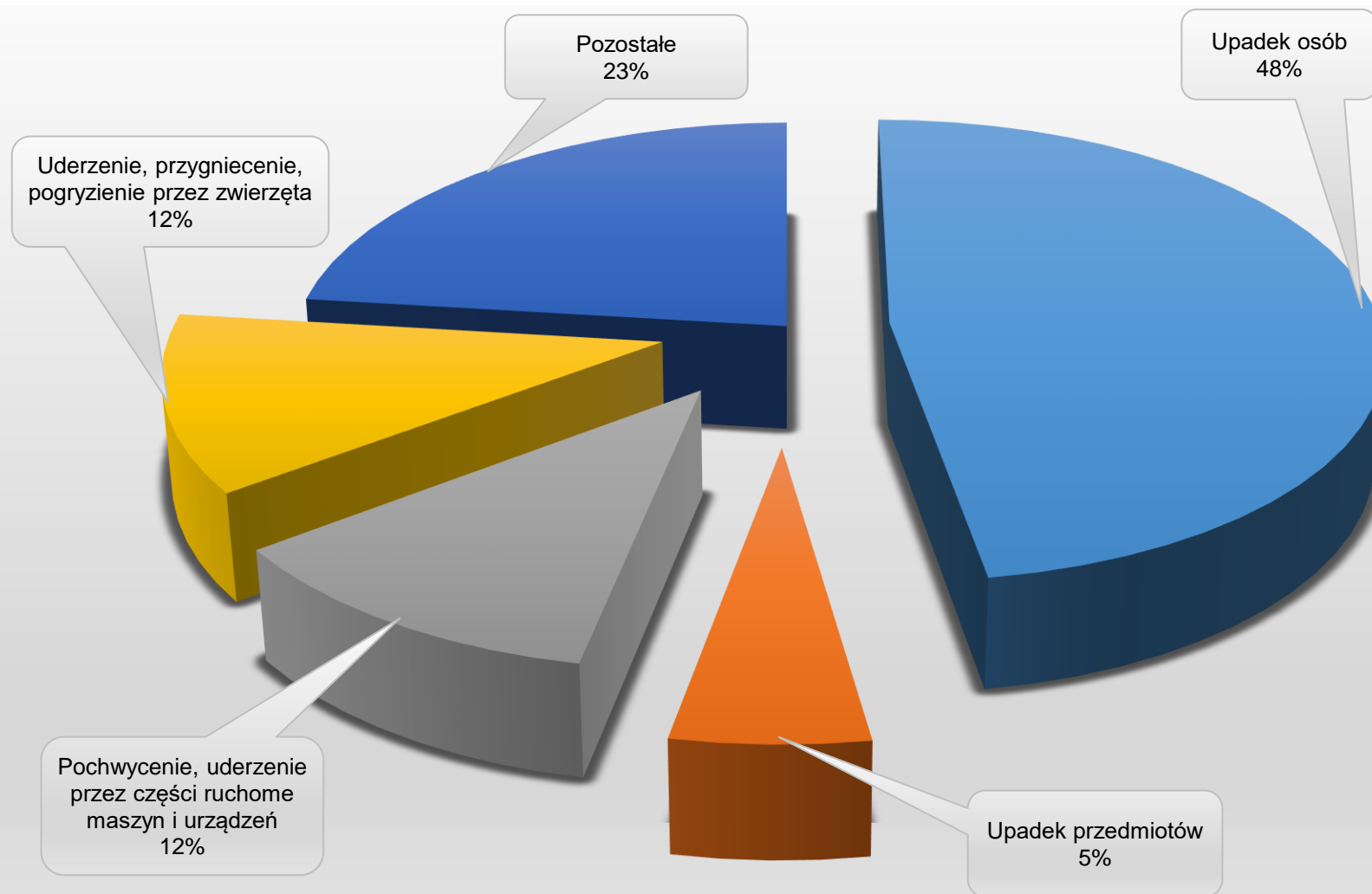
**WYKRES NR 2. PRZECIĘTNE MIESIĘCZNE ŚWIADCZENIE EMERYTALNO-RENTOWE
WYPŁACONE W III KWARTALE 2020 R.**



Dane do wykresu nr 2 - Przeciętne miesięczne świadczenie emerytalno-rentowe wypłacone w III kwartale 2020 r.

Województwo	Świadczenia ogółem	Świadczenia rolne
warmińsko-mazurskie	1 427,07	1 330,64
podlaskie	1 387,86	1 329,55
kujawsko-pomorskie	1 403,66	1 325,79
świętokrzyskie	1 391,33	1 305,45
opolskie	1 426,96	1 303,65
mazowieckie	1 364,20	1 302,57
lubelskie	1 399,67	1 301,11
łódzkie	1 381,82	1 301,11
pomorskie	1 404,37	1 296,66
zachodniopomorskie	1 448,67	1 292,20
podkarpackie	1 370,92	1 281,68
małopolskie	1 357,37	1 268,69
wielkopolskie	1 358,48	1 266,59
dolnośląskie	1 439,61	1 258,09
lubuskie	1 519,90	1 229,21
śląskie	1 545,62	1 225,94
MON	649,47	649,47
MSWiA	562,01	562,01
MS	551,70	551,70

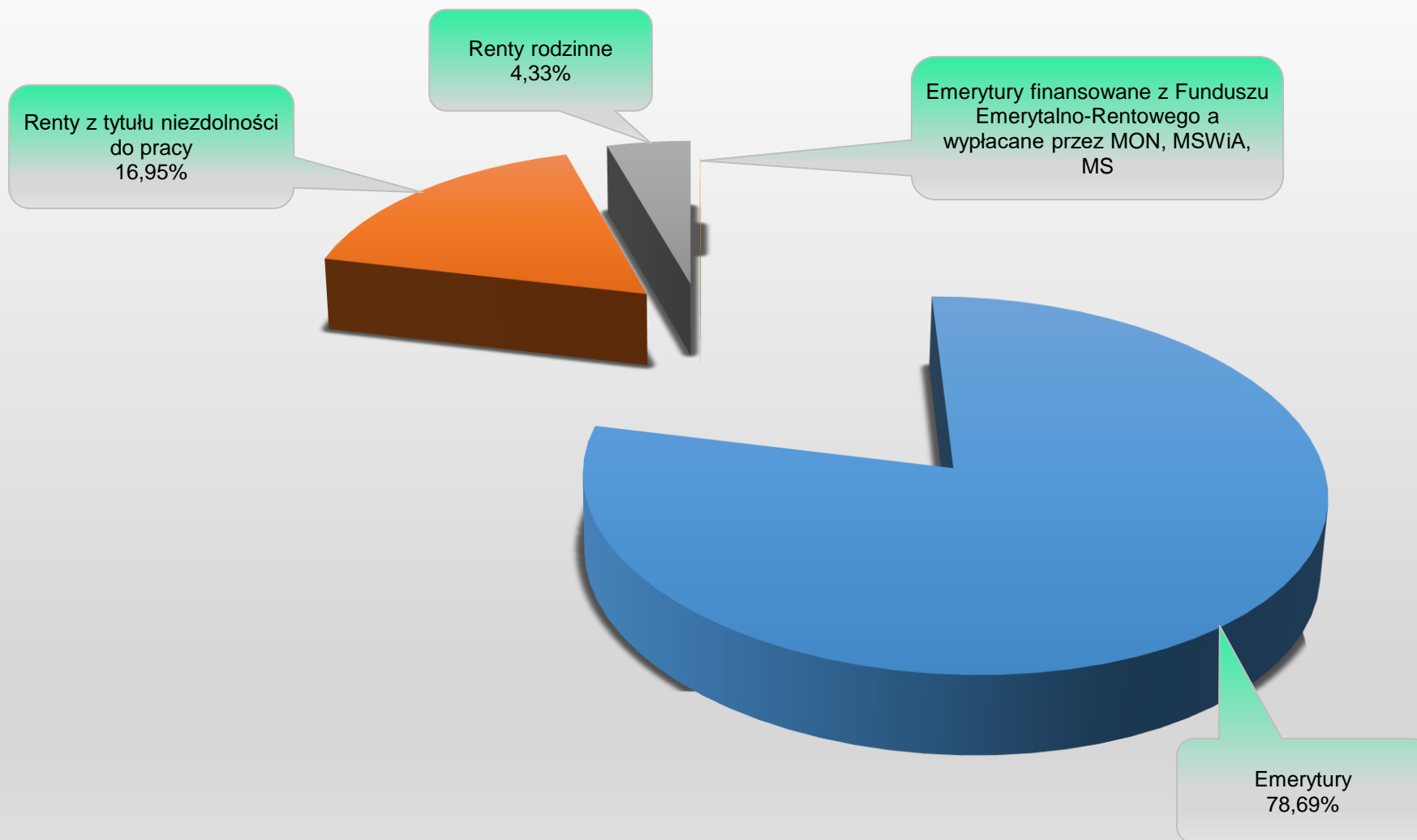
WYKRES NR 3. WYPADKI PRZY PRACY ROLNICZEJ ZA TRZY KWARTAŁY 2020 R.



Dane do wykresu nr 3 - Wypadki przy pracy rolniczej za trzy kwartały 2020 r.

	Upadek osób	Upadek przedmiotów	Pochwycenie, uderzenie przez części ruchome maszyn i urządzeń	Uderzenie, przygniecenie, pogryzienie przez zwierzęta	Pozostałe	Ogółem
Liczba	3 114	358	761	803	1 511	6 547
Udział procentowy	47,56%	5,47%	11,62%	12,27%	23,08%	100,00%

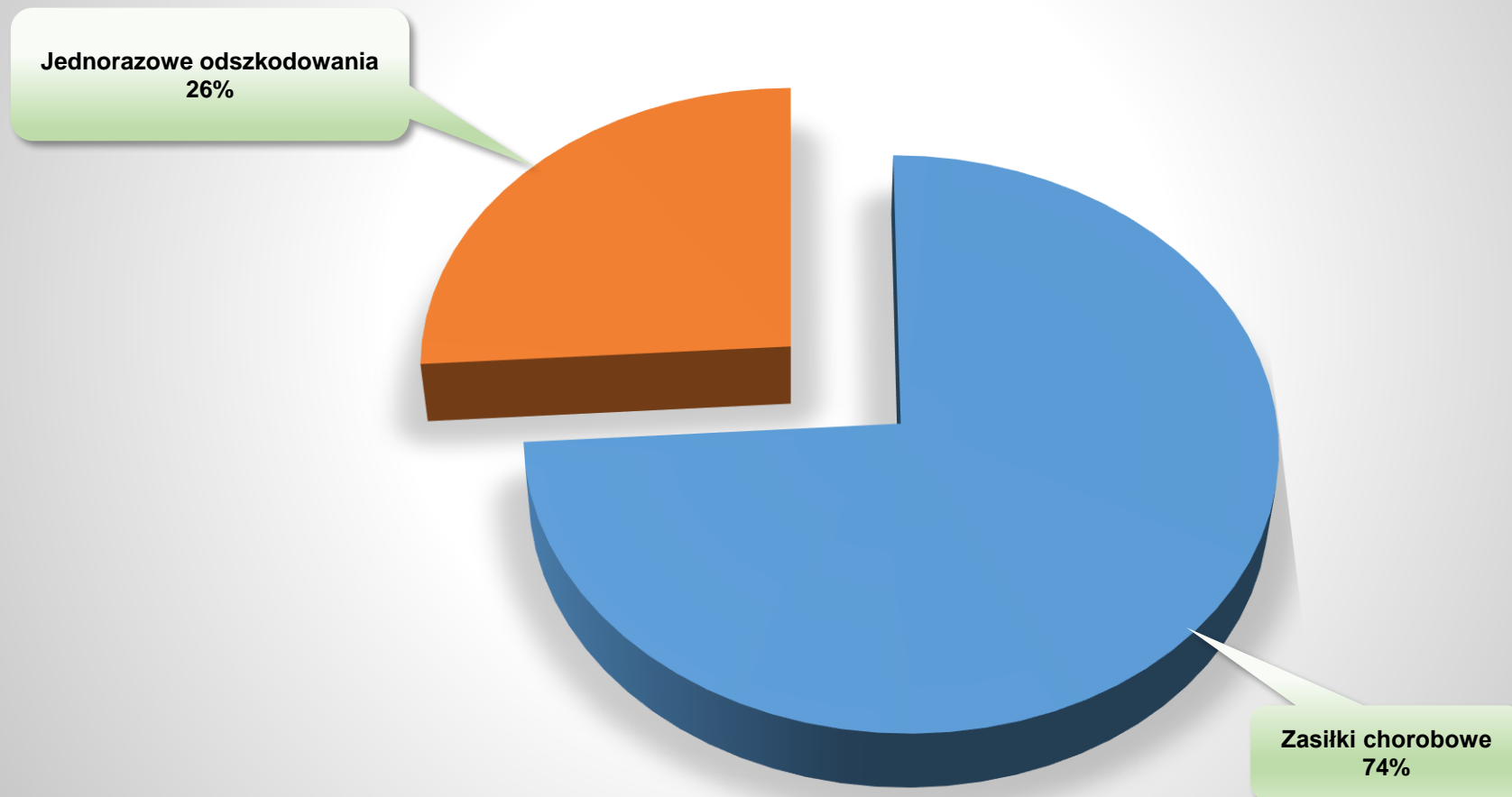
**WYKRES NR 4. STRUKTURA WYDATKÓW NA ŚWIADCZENIA FINANSOWANE
Z FUNDUSZU EMERYTALNO-RENTOWEGO W III KWARTALE 2020 R.**



Dane do wykresu nr 4 - Struktura wydatków na świadczenia finansowane z Funduszu Emerytalno-Rentowego w III kwartale 2020 r.

	Emerytury	Renty z tytułu niezdolności do pracy	Renty rodzinne	Emerytury finansowane z Funduszu Emerytalno-Rentowego a wypłacane przez MON, MSWiA, MS	Ogółem
Kwota w zł	3 291 202 729,44	708 751 417,64	180 963 360,57	1 342 335,05	4 182 259 842,70
Udział procentowy	78,69%	16,95%	4,33%	0,03%	100,00%

WYKRES NR 5. STRUKTURA WYDATKÓW NA ŚWIADCZENIA FINANSOWANE
Z FUNDUSZU SKŁADKOWEGO W III KWARTALE 2020 R.



Dane do wykresu nr 5 - Struktura wydatków na świadczenia finansowane z Funduszu Składkowego w III kwartale 2020 r.

	Zasiłki chorobowe	Jednorazowe odszkodowania	Ogółem
Kwota w zł	49 693 096,93	17 468 989,00	67 162 085,93
Udział procentowy	73,99%	26,01%	100,00%