



## ZINTEGROWANY SYSTEM ROLNICZEJ INFORMACJI RYNKOWEJ

(podstawa prawna: ustawa z dnia 30 marca 2001 r. o rolniczych badaniach rynkowych  
Dz. U. Nr 42, poz. 471, z późn. zm.)

# PRZEGLĄD RYNKÓW ROLNYCH - informacja syntetyczna -

NR 05/2024

09.02.2024 r.

---

***Notowania za okres: 29.01-04.02.2024 r.***

---

Informacja tygodniowa dotycząca aktualnych cen na podstawowych rynkach rolnych.

Informacje zamieszczane w niniejszym raporcie przekazywane są przez podmioty włączone do Zintegrowanego Systemu Rolniczej Informacji Rynkowej (ZSRIR).

Podstawy prawne:

- ustawa z dnia 30 marca 2001 r. o rolniczych badaniach rynkowych (Dz.U. 2015, poz. 1160 – tekst jednolity);
- rozporządzenie Ministra Rolnictwa i Rozwoju Wsi z dnia 8 marca 2021 r. w sprawie zbieranych danych rynkowych (Dz. U. z 2021 r., poz. 589).

# RYNEK MIĘSA WIEPRZOWEGO

## Sygnaly z rynku:

... wzrost ceny zakupu żywca wieprzowego w stosunku do poprzedniego tygodnia...

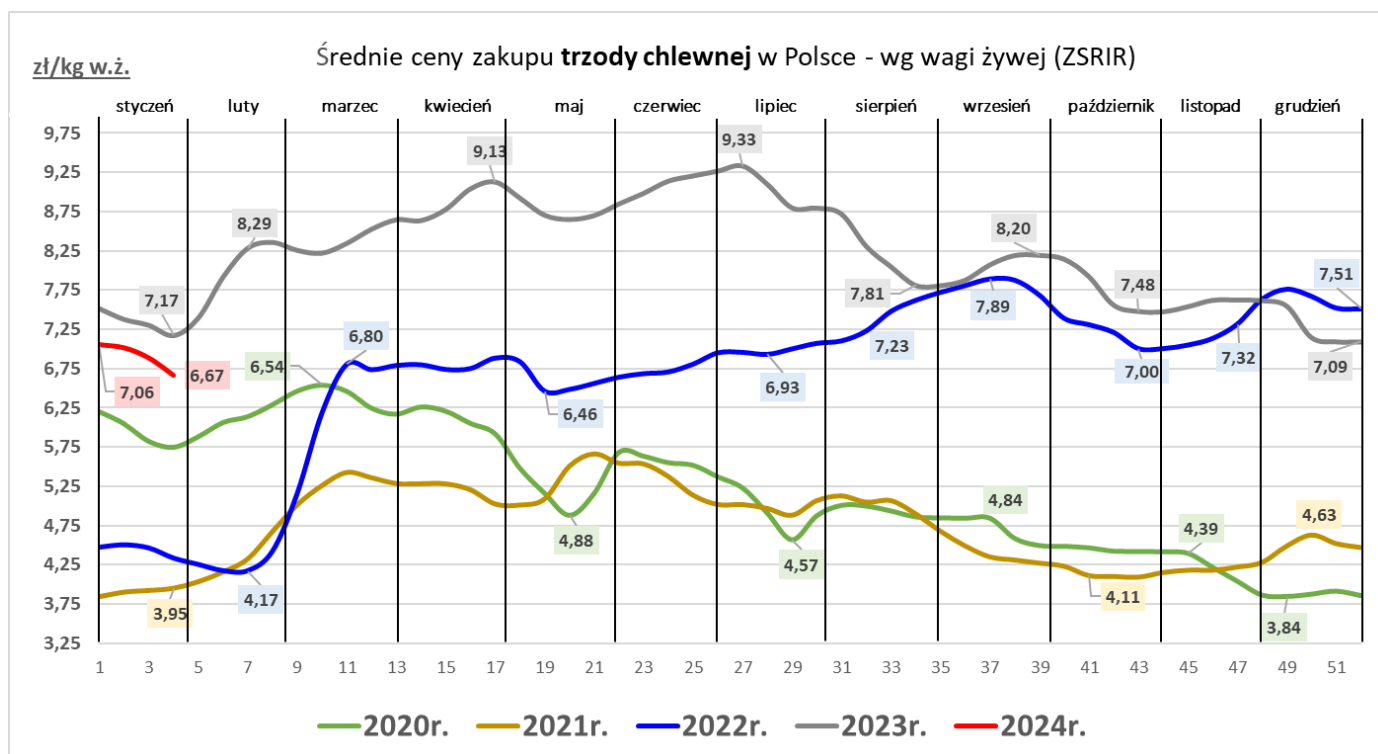
... dalszy spadek ceny sprzedaży półtuszy wieprzowych w zakładach mięsnych w stosunku do poprzedniego tygodnia ...

## Średnie ceny zakupu tuczników wg klasyfikacji EUROP [wg mpc\*]

Towar	CENA [zł/tonę]					OBROTY	
	04.02.2024	28.01.2024	05.02.2023	Zmiana tyg.	Zmiana roczna	Zmiana tyg.	Zmiana roczna
Klasa S	8 711	8 655	9 561	0,6%	-8,9%	↑	↓
Klasa E	8 608	8 576	9 500	0,4%	-9,4%	↓	↑
Klasa U	8 294	8 258	9 180	0,4%	-9,6%	↓	↑
Klasa R	7 954	7 898	8 844	0,7%	-10,1%	↓	↑
Klasa O	7 123	6 960	8 108	2,3%	-12,1%	↓	↑
Klasa P	*	*	*	*	*	↔	↔
Klasa S-P	8 597	8 550	9 486	0,5%	-9,4%	↑	↓

\*mpc - masa poubojowa ciepła

\* - niewystarczająca ilość danych do prezentacji



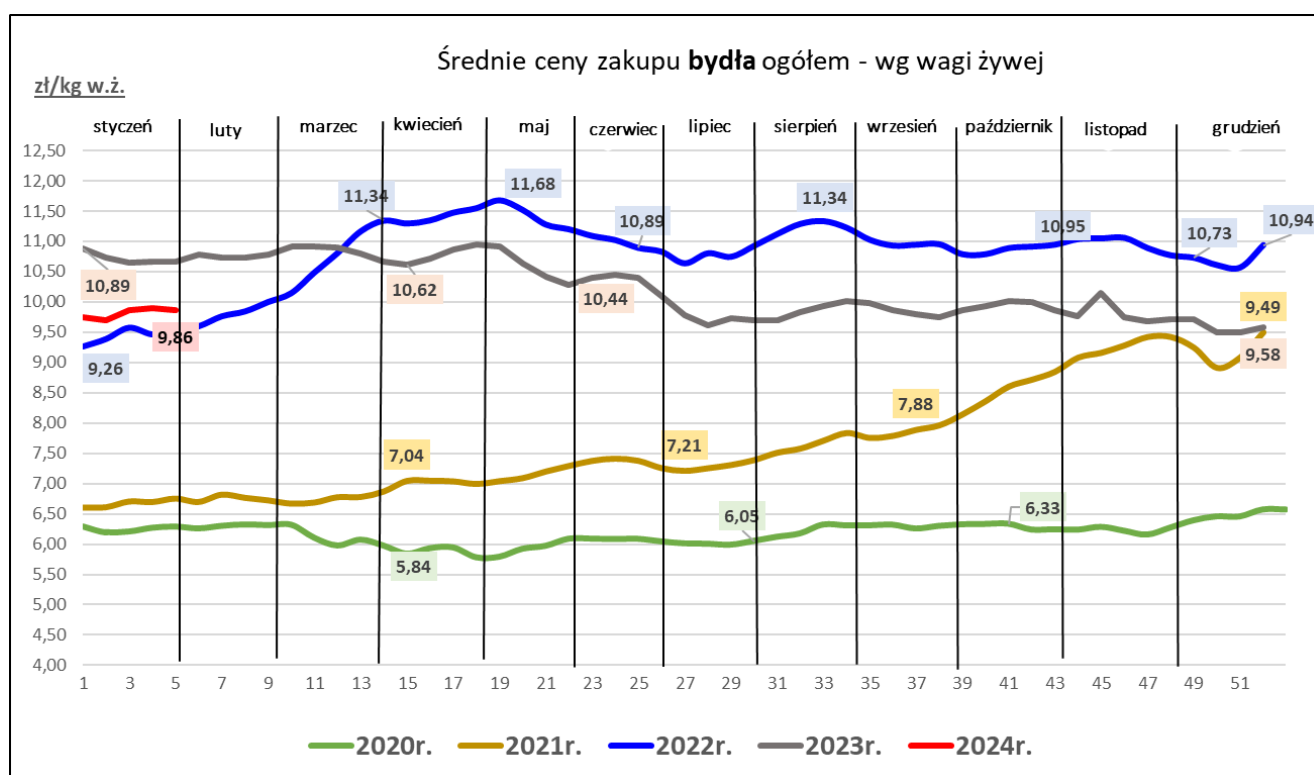
# RYNEK MIĘSA WOŁOWEGO

## Sygnaly z rynku:

... spadek cen zakupu bydła połączony ze spadkiem ubojów w ubojniach ...

Średnie ceny zakupu bydła rzeźnego w ubojniach [wg mpc\*]

Towar	CENA [zł/kg]					OBROTY	
	04.02.2024	28.01.2024	05.02.2023	Zmiana tyg.	Zmiana roczna	Zmiana tyg.	Zmiana roczna
Bydło ogółem	19,04	19,11	20,61	-0,4%	-7,6%	↓	↓
Bydło 8-12 m-cy [Z]	19,66	17,73	19,23	10,9%	2,2%	↓	↓
Byki 12-24 m-ce [A]	20,56	20,58	21,84	-0,1%	-5,9%	↓	↓
Byki >24 m-cy [B]	20,27	20,44	21,35	-0,8%	-5,1%	↓	↓
Krowy [D]	16,31	16,15	17,88	1,0%	-8,8%	↑	↑
Jałówki > 12 m-cy [E]	20,51	20,75	22,08	-1,2%	-7,1%	↓	↓



# RYNEK MIĘSA DROBIOWEGO

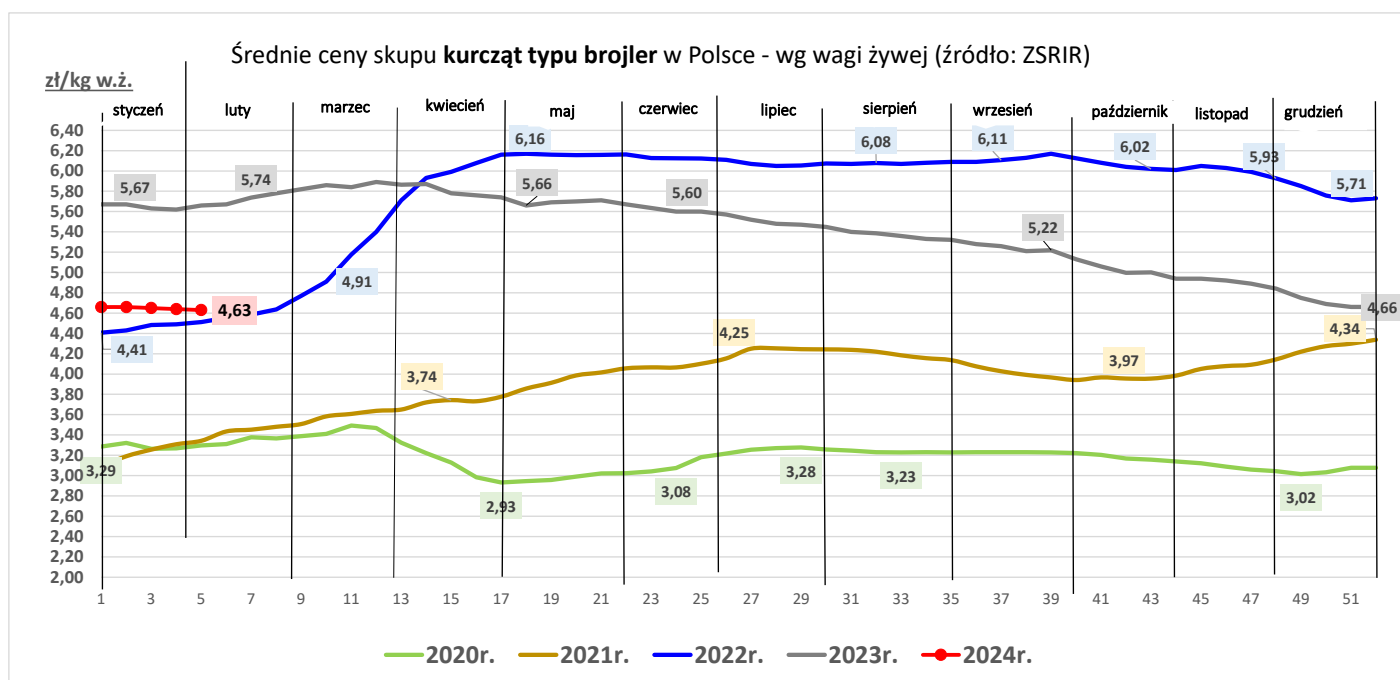
## Sygnaly z rynku

...spadek ceny skupu drobiu rzeźnego...

...wzrost cen sprzedaży mięsa z kurczaka.....

...wzrost cen sprzedaży mięsa z indyka...

Towar	CENA [zł/kg]					OBROTY	
	04.02.2024	28-1-2024	05.02.2023	Zmiana tyg.	Zmiana roczna	Zmiana tyg.	Zmiana roczna
<b>skup</b>							
Kurczęta typu brojler	4,63	4,64	5,62	-0,1%	-17,6%	↑	↑
Indory	6,19	6,04	9,09	2,6%	-31,9%	↓	↑
Indyczki	6,16	6,20	9,07	-0,6%	-32,1%	↓	↓
Kaczki typu brojler	6,72	6,80	7,68	-1,1%	-12,5%	↑	↓
<b>sprzedaż</b>							
Tuszki kurcząt patroszonych 65% bez szyji	8,84	8,83	9,39	0,2%	-5,9%	↓	↓
Tuszki kurcząt patroszonych 65% z szyjami	7,40	7,35	8,50	0,6%	-12,9%	↑	↓
Ćwiartki z kurczaka	6,24	6,13	6,89	1,8%	-9,5%	↓	↑
Filety z piersi kurczaka	16,06	16,51	17,84	-2,7%	-10,0%	↓	↑
Filety z piersi indyka	18,39	18,52	25,47	-0,7%	-27,8%	↔	↑
Skrzydła z indyka	8,76	8,46	10,31	3,5%	-15,1%	↓	↓
Udźce z indyka	11,60	11,06	17,32	4,9%	-33,0%	↑	↔
Podudzia z indyka	6,86	6,58	10,15	4,2%	-32,4%	↑	↓



# RYNEK JAJ SPOŻYWCZYCH

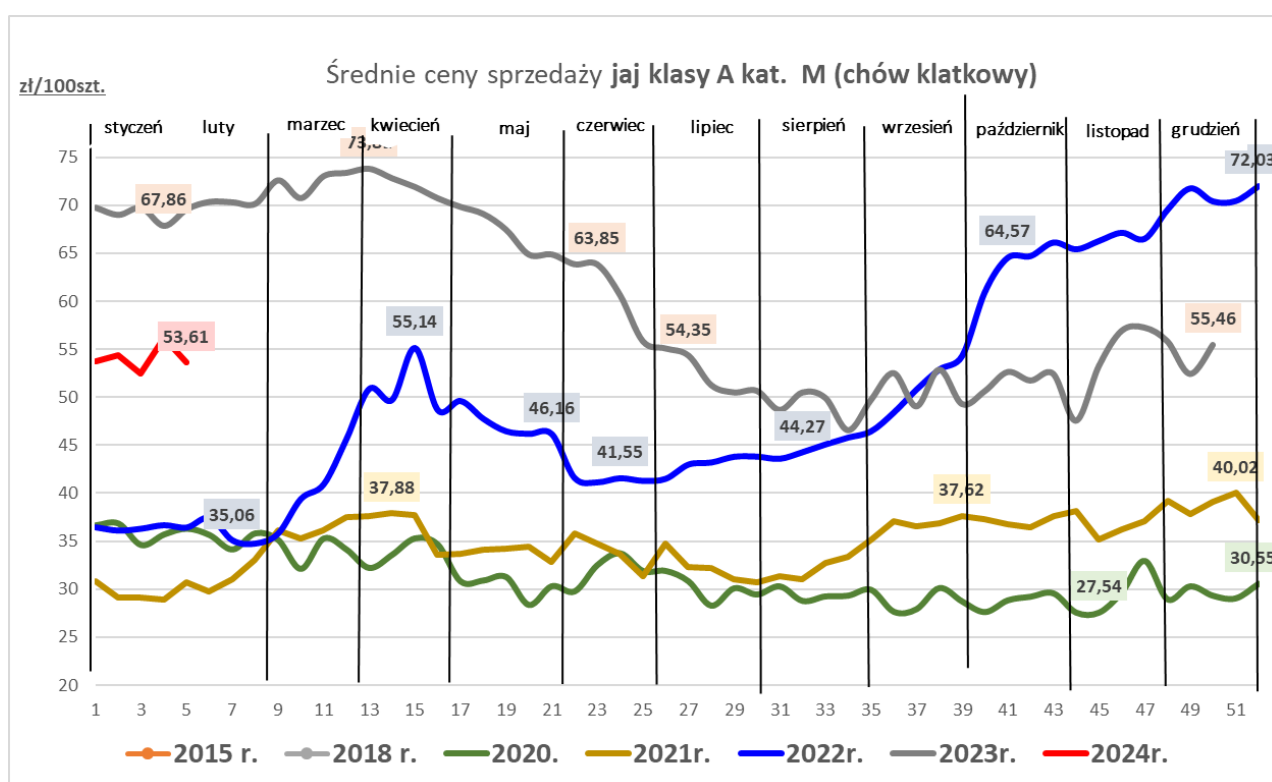
## Sygnaly z rynku:

... wzrost cen sprzedaży jaj w klasie wagowej L ...

... spadek cen sprzedaży jaj w obu klasach wagowych w porównaniu do ubiegłego roku ...

Średnie ceny sprzedaży jaj spożywczych w klasie A (chów klatkowy)

Kategorie	CENA [zł/100szt.]					OBROTY	
	04.02.2024	28.01.2024	05.01.2023	Zmiana tyg.	Zmiana roczna	Zmiana tyg.	Zmiana roczna
L	62,73	60,97	77,92	2,9%	-19,5%	↑	↑
M	53,61	56,22	69,60	-4,6%	-23,0%	↓	↔



# RYNEK PRODUKTÓW MLECZARSKICH

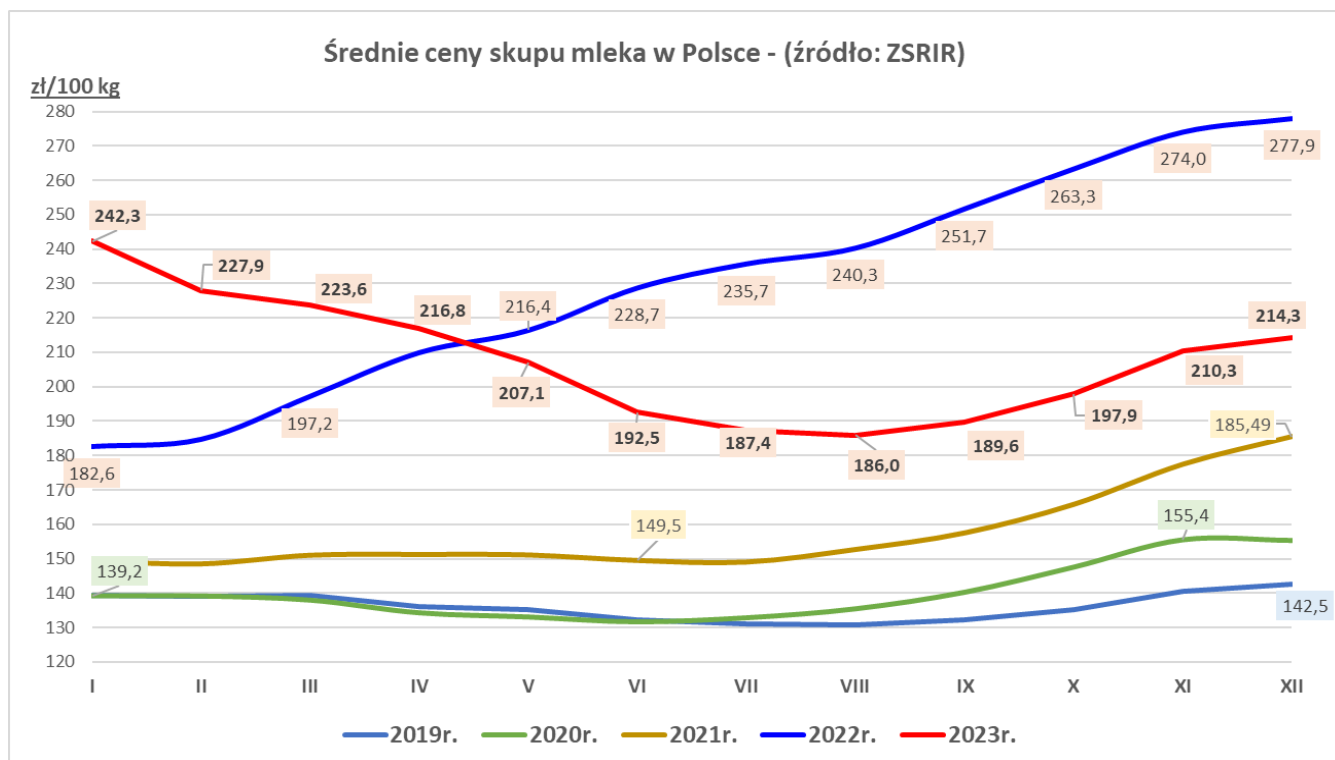
## Sygnaly z rynku:

- 1 ...spadek ceny sprzedaży odtuszczonego mleka w proszku...
- 2 ...spadek ceny sprzedaży masła w blokach...
- 3 ...spadek cen sprzedaży większości gatunków serów dojrzewających...

Towar	CENA [zł/100kg]					OBROTY	
	grudzień 2023	listopad 2023	grudzień 2022	Zmiana miesięczna	Zmiana roczna	Zmiana miesięczna	Zmiana roczna
Mleko surowe	214,3	210,3	277,9	1,9%	-22,9%	↑	↑

## Średnie ceny sprzedaży wybranych produktów mleczarskich

Towar	CENA [zł/100kg]					OBROTY	
	04.02.2024	28.01.2024	05.02.2023	Zmiana tyg.	Zmiana roczna	Zmiana tyg.	Zmiana roczna
Odtuszczone mleko w proszku	1140	1173	1 280	-2,9%	-11,0%	↑	↑
Masło w blokach	2 335	2 323	2 265	0,5%	3,1%	↑	↓
Masło konfekcjonowane	2 422	2 487	2 241	-2,6%	8,1%	↑	↑
Ser EDAMSKI	2 038	2 031	2 451	0,3%	-16,9%	↑	↑
Ser GOUDA	2 166	2 180	2 420	-0,6%	-10,5%	↑	↓



## RYNEK ZBÓŻ

...dalszy spadek cen zakupu zbóż w przedsiębiorstwach...

...cena sprzedaży mąki pszennej na zbliżonym poziomie sprzed tygodnia...

...spadek ceny sprzedaży otręb pszennych w przedsiębiorstwach...

### Średnie ceny zakupu zbóż

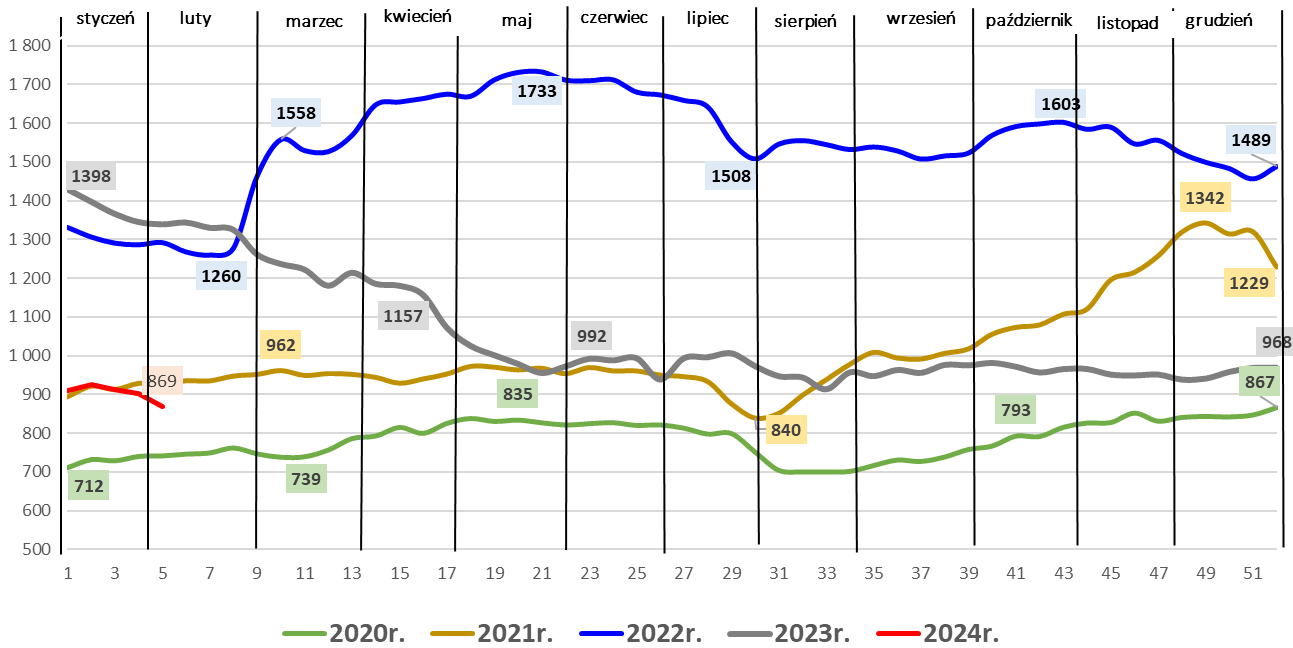
Towar	CENA [zł/tonę]					OBROTY	
	04.02.2024	28.01.2024	05.02.2023	Zmiana tyg.	Zmiana roczna	Zmiana tyg.	Zmiana roczna
Pszenica konsumpcyjna	869	903	1 339	-3,8%	-35,1%	↓	↑
Pszenica paszowa	844	870	1 332	-3,1%	-36,7%	↑	↑
Żyto konsumpcyjne	619	633	1 076	-2,2%	-42,4%	↓	↑
Żyto paszowe	622	604	1 071	3,0%	-41,9%	↑	↑
Jęczmień paszowy	743	757	1 191	-1,8%	-37,6%	↑	↑
Kukurydza paszowa	765	795	1 279	-3,7%	-40,1%	↓	↑
Pszenżyto paszowe	717	723	1 167	-0,8%	-38,6%	↑	↑

### Średnie ceny sprzedaży mąki i otręb

Towar	CENA [zł/tonę]					OBROTY	
	04.02.2024	28.01.2024	05.02.2023	Zmiana tyg.	Zmiana roczna	Zmiana tyg.	Zmiana roczna
Mąka pszenna piekarnicza	1 467	1 468	2 039	0,0%	-28,0%	↑	↑
Otręby pszenne (luzem)	452	466	894	-3,0%	-49,4%	↑	↑

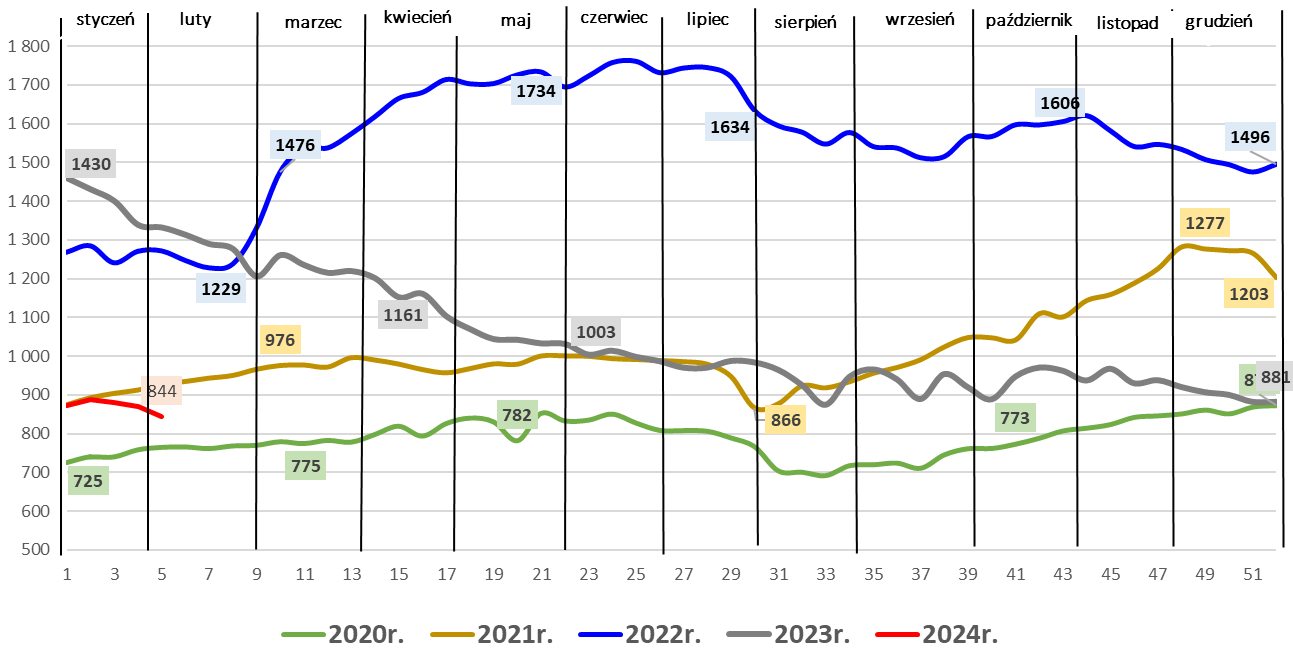
### Średnie ceny zakupu pszenicy konsumpcyjnej - (źródło: ZSRIR)

zł/tonę



### Średnie ceny zakupu pszenicy paszowej - (źródło: ZSRIR)

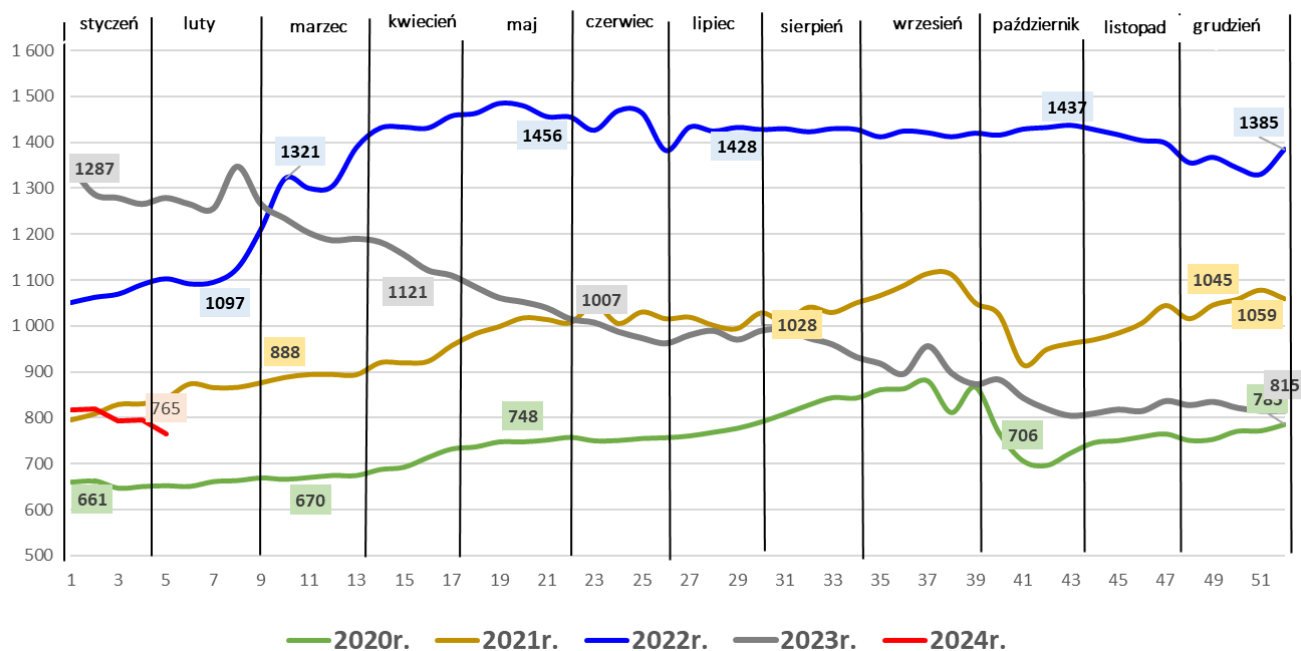
zł/tonę





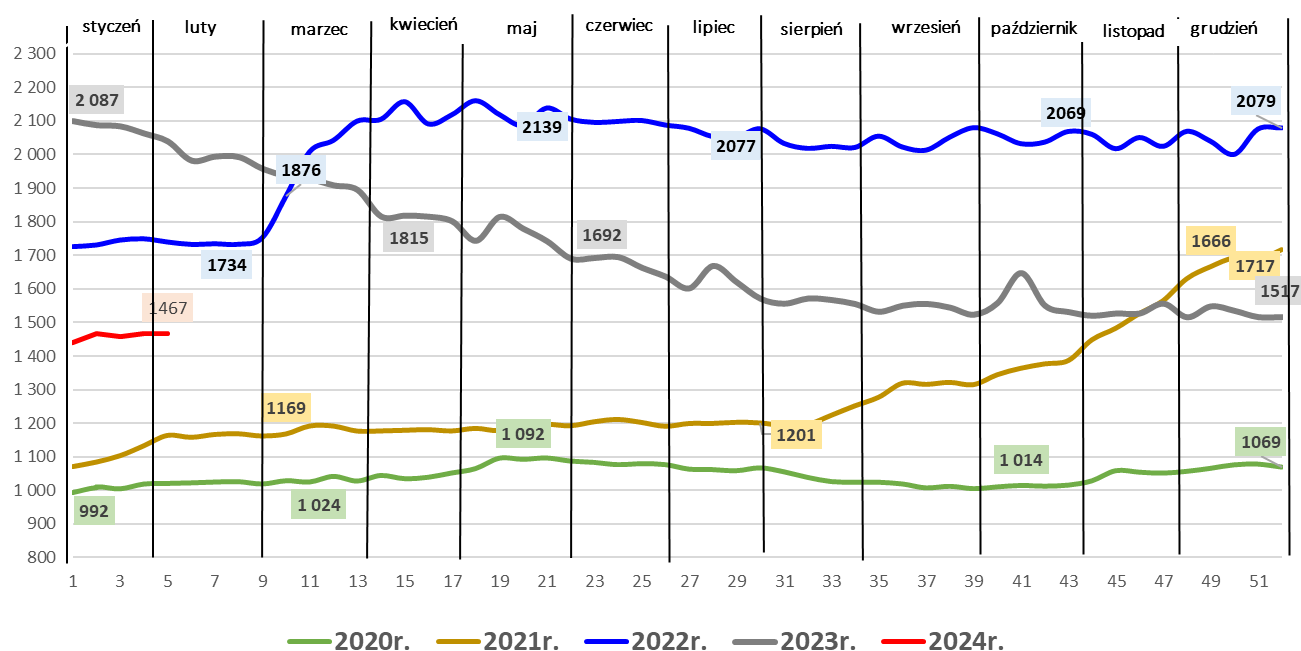
### Średnie ceny zakupu kukurydzy - (źródło: ZSRIR)

zł/tonę



### Średnie ceny sprzedaży maki pszennej piekarniczej - (źródło: ZSRIR)

zł/tonę



# RYNEK ROŚLIN OLEISTYCH

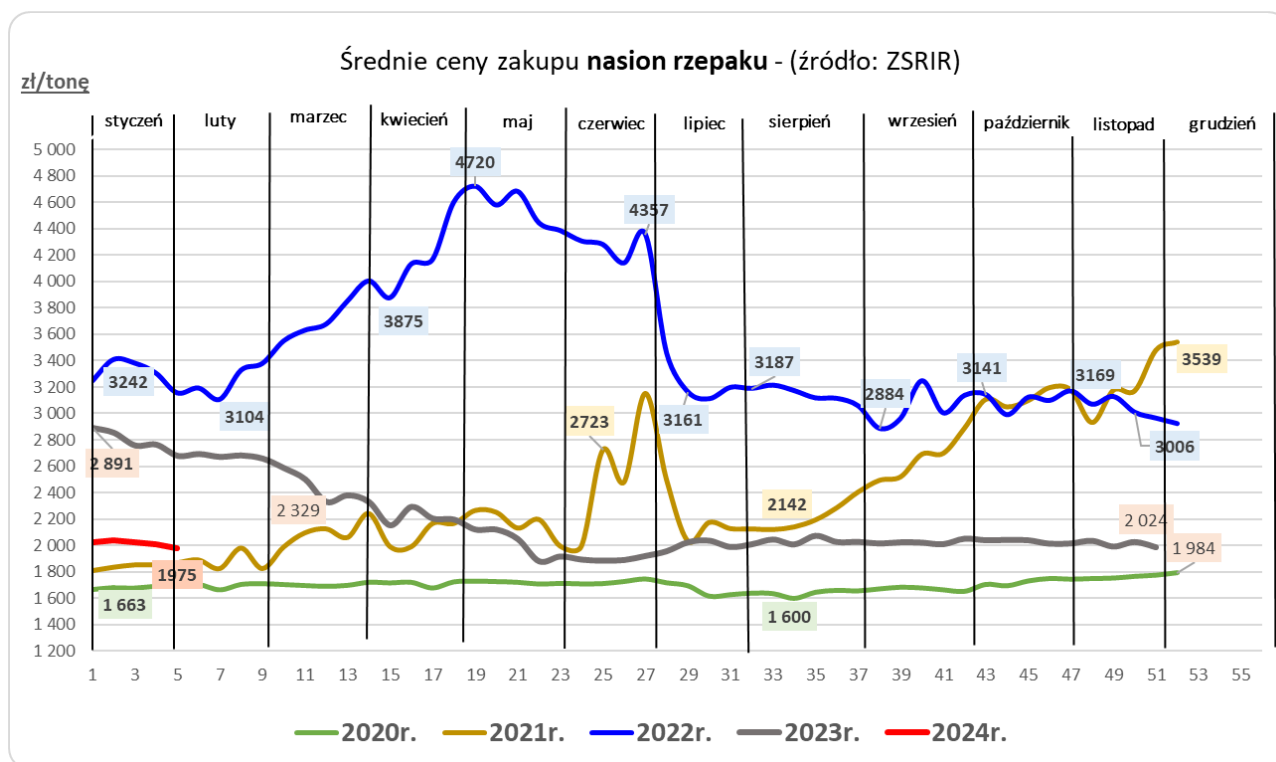
## Sygnały z rynku:

... dalszy spadek ceny zakupu nasion rzepaku ...

... spadek cen sprzedaży oleju rzepakowego rafinowanego oraz śruty rzepakowej ...

Średnie ceny zakupu nasion rzepaku, sprzedaży oleju rzepakowego oraz śruty rzepakowej

Towar	CENA [zł/tonę]					OBROTY		
	04.02.2024	28.01.2024	05.02.2023	Zmiana tyg.	Zmiana roczna	Zmiana tyg.	Zmiana roczna	
Rzepak - nasiona	1 975	2 009	2 679	-1,7%	-26,3%	↔	↑	
Olej rzepakowy rafinowany	4 575	4 885	7 435	-6,3%	-38,5%	↔	↑	
Śruta rzepakowa	1 221	1 241	1 555	-1,6%	-21,5%	↓	↓	



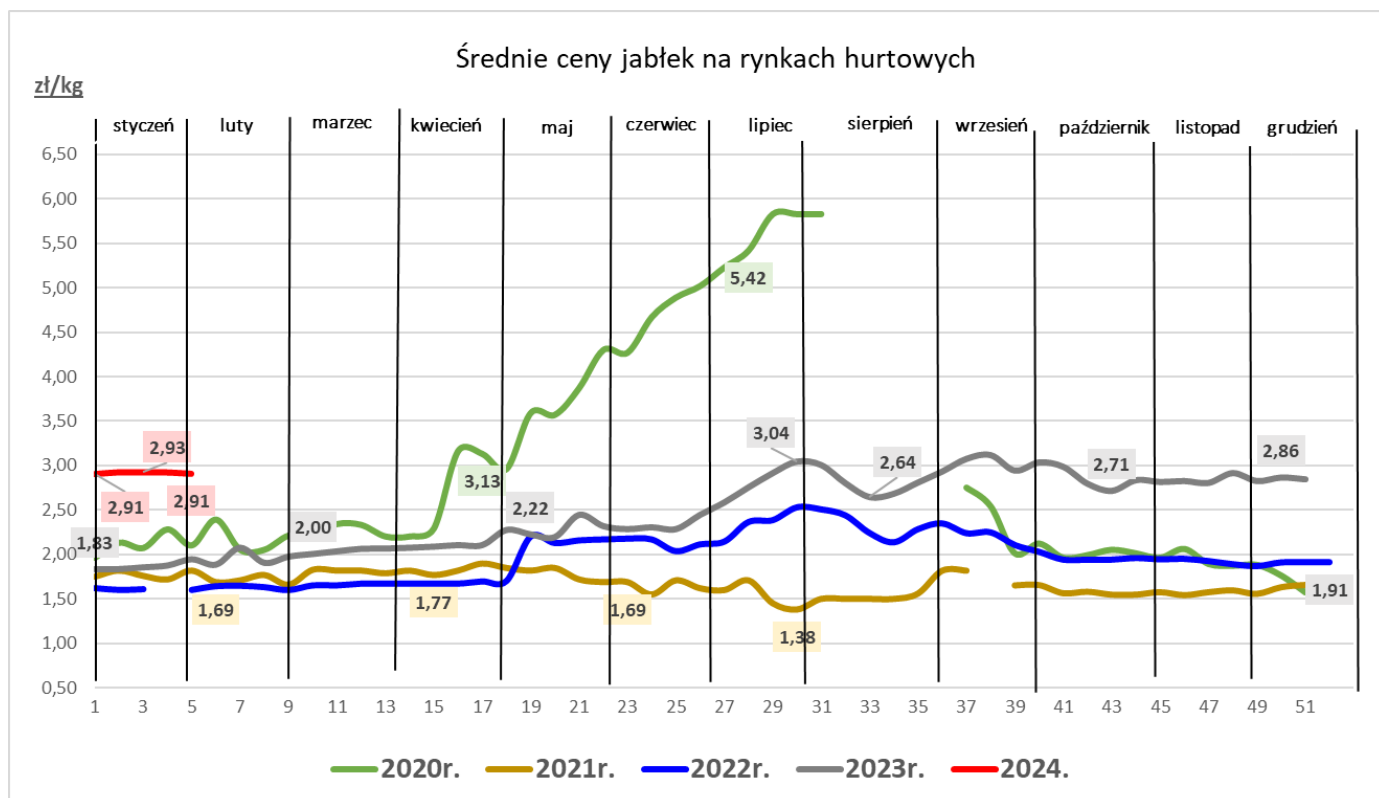
# RYNEK OWOCÓW I WARZYW

## Sygnaly z rynku:

...spadek cen jabłek w porównaniu do poprzedniego tygodnia, są droższe niż rok temu....

...cebula, kapusta biała i marchew są tańsze w porównaniu do ubiegłego tygodnia, większość warzyw jest droższa niż rok temu ...

Towar	CENA [zł/kg]				
	08.02.2024	01.02.2024	09.02.2023	Zmiana tygodniowa	Zmiana roczna
Gruszki (kraj)	5,50	5,44	3,88	1,1%	41,9%
Jabłka deserowe (kraj)	2,91	2,93	1,94	-0,5%	50,2%
Banany (import)	5,14	5,22	6,90	-1,5%	-25,5%
Cytryny (import)	6,38	6,45	7,16	-1,2%	-11,0%
Winogrona (import)	19,13	19,95	17,36	-4,1%	10,2%
Cebula biała (kraj)	2,39	2,46	2,80	-2,8%	-14,5%
Kapusta biała (kraj)	1,73	1,75	1,49	-1,1%	16,1%
Marchew (kraj)	2,59	2,65	2,46	-2,2%	5,3%
Pietruszka (kraj)	6,59	6,56	4,36	0,5%	51,1%
Pomidory malinowe	22,02	20,32	21,56	8,4%	2,1%
Selery (kraj)	3,83	3,60	3,64	6,5%	5,3%
Ziemniaki (kraj)	1,89	1,83	1,39	3,5%	36,7%



## RYNEK CUKRU

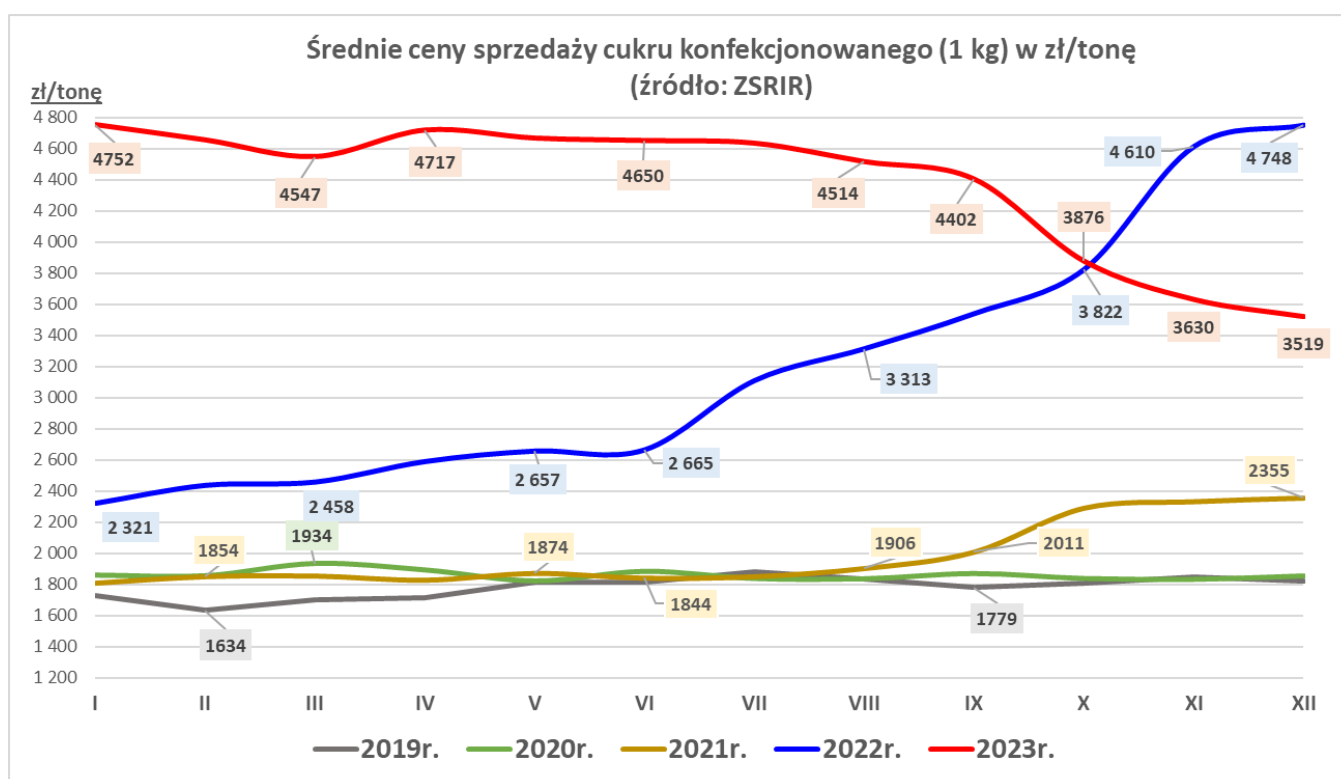
### Sygnaly z rynku:

... dalszy spadek ceny sprzedaży cukru białego konfekcjonowanego w porównaniu do poprzedniego miesiąca, roczny spadek...

... spadek wielkości sprzedaży cukru konfekcjonowanego w porównaniu do poprzedniego miesiąca, roczny spadek...

### Średnie ceny sprzedaży cukru białego konfekcjonowanego (w opakow. 1 kg) - rynek krajowy

Towar	CENA [zł/tonę]					OBROTY	
	grudzień 2023	listopad 2023	grudzień 2022	Zmiana miesięczna	Zmiana roczna	Zmiana miesięczna	Zmiana roczna
Cukier (1 kg)	3 519	3 630	4 748	-3,0%	-25,9%	↓	↓



## RYNEK PASZ

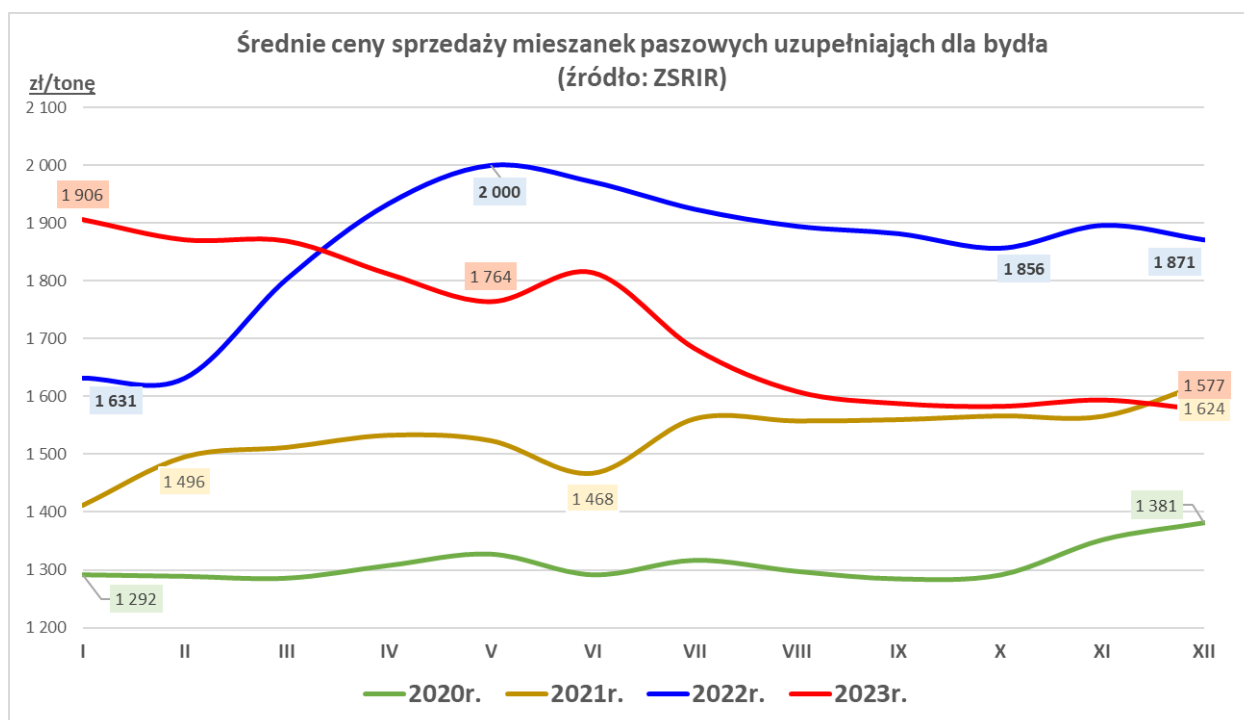
### Sygnaly z rynku:

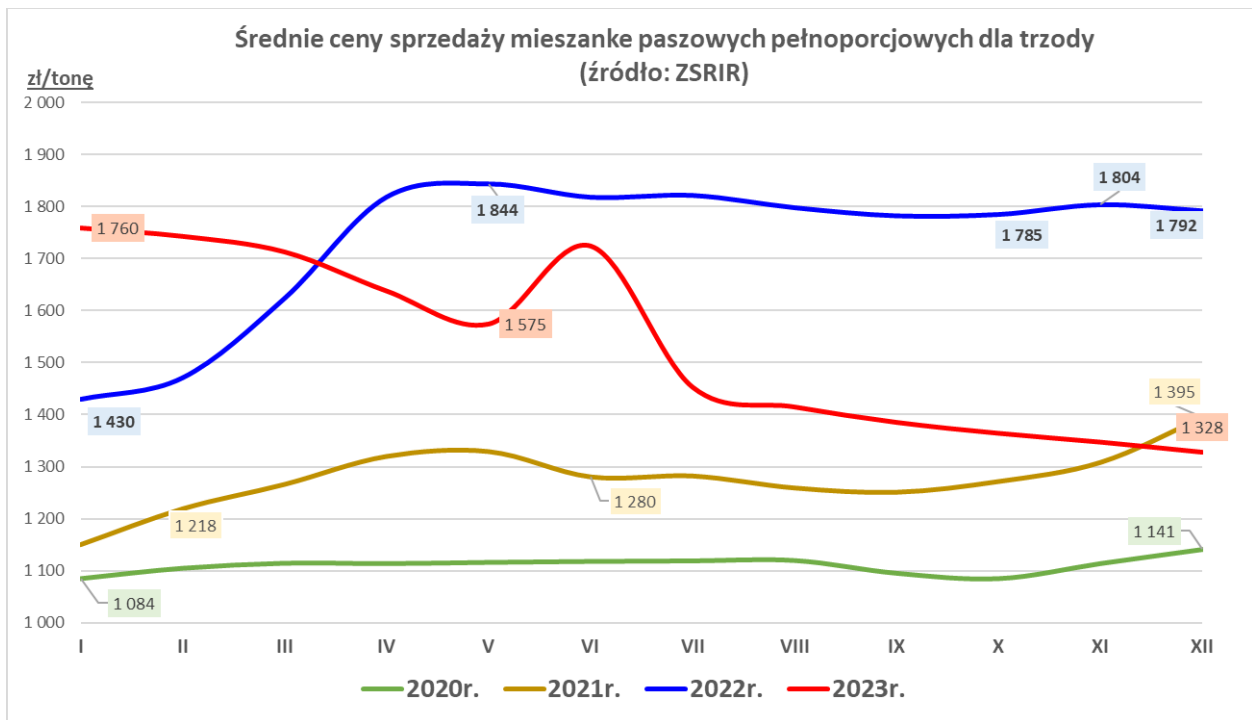
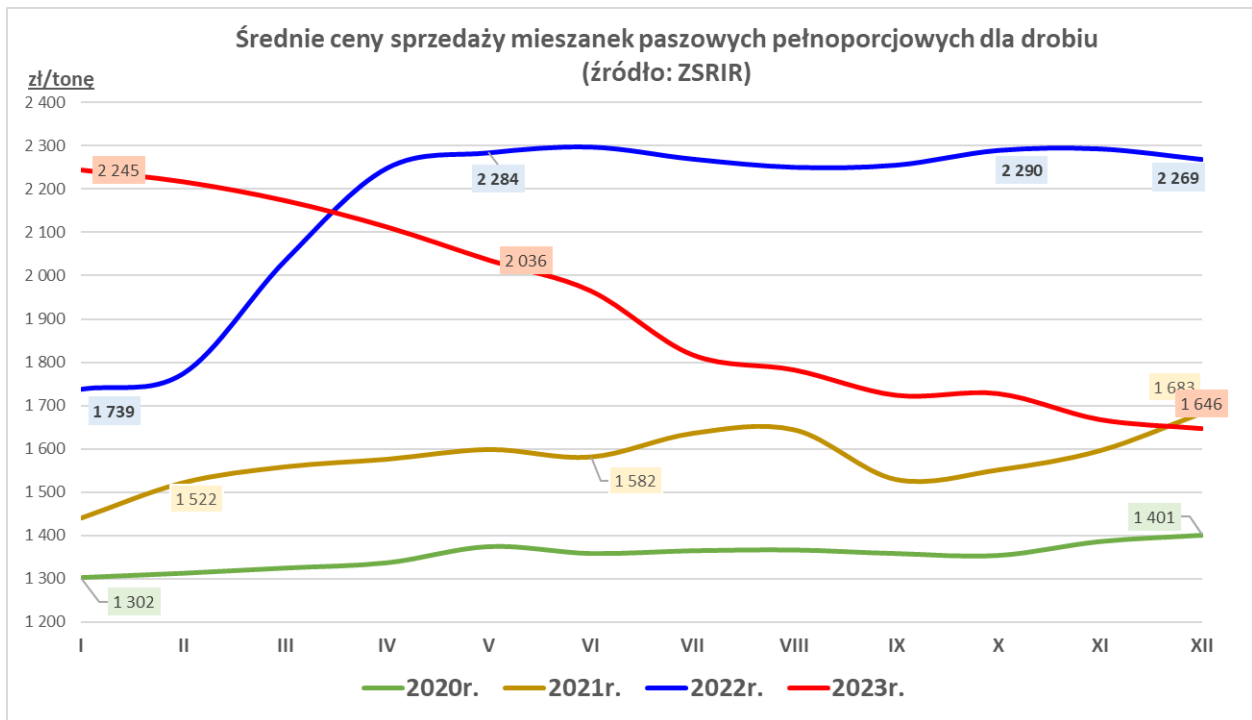
...spadek cen sprzedaży...

...spadek wielkości sprzedaży pasz...

### Średnie ceny sprzedaży mieszanek paszowych pełnoporcjowych

Przeznaczenie	CENA [zł/tonę]				OBROTY		
	grudzień 2023	listopad 2023	grudzień 2022	Zmiana miesięczna	Zmiana roczna	Zmiana miesięczna	Zmiana roczna
Drób	1 646	1 667	1 683	-1,3%	-2,2%	↓	↓
Trzoda chlewna	1 328	1 347	1 792	-1,4%	-25,9%	↑	↓
Bydło (tylko MPU)	1 577	1 595	1 871	-1,1%	-15,7%	↓	↓





# RYNEK CHMIELU

## Sygnaty z rynku:

- 1 ...spadek ceny skupu odmian aromatycznych, wzrost ceny skupu odmian goryczkowych...
- 2 ... spadek ilości skupionych szyszek w porównaniu z listopadem...

## Średnie ceny skupu szyszek chmielu w skupie kontraktacyjnym

Towar	CENA [zł/kg]			OBROTY	
	grudzień 2023	listopad 2023	Zmiana miesięczna	Zmiana miesięczna	Zmiana roczna
Chmiel aromatyczny	20,20	22,17	-8,9%	↓	↑
Chmiel goryczkowy	21,31	20,62	3,3%	↓	↓

