

Sprawozdanie merytoryczne

z działalności Polskiego Związku Brydża Sportowego w roku 2022

I. Polski Związek Brydża Sportowego

- Adres i siedziba: Złota 7/3, 00-019 Warszawa
- KRS nr: 0000219753, data rejestracji 4.11.2004 r.
- REGON 000866490
- NIP 525-16-56-918

Zarząd PZBS

- Marek Michałowski – prezes
- Igor Chalupec – wiceprezes/skarbnik
- Tomasz Latos – wiceprezes
- Jacek Grzelczak – członek Zarządu
- Przemysław Janiszewski – członek Zarządu
- Kacper Kopka – członek Zarządu
- Przemysław Maliszewski – członek Zarządu
- Ewa Miszewska-Michalewicz – członek Zarządu (do grudnia 2022)
- Piotr Walczak – członek Zarządu

Komisja Rewizyjna PZBS

- Jarosław Molenda – przewodniczący
- Olech Bestrzyński
- Tadeusz Biernat
- Michał Kilanowski
- Marcin Pędziński – rezygnacja w maju 2022

II. Cele, zasady, formy i zakres działalności statutowej

1. Celem PZBS jest organizowanie i prowadzenie współzawodnictwa w brydżu sportowym oraz wspieranie innych form brydża.
2. PZBS:
 - a) wykorzystuje intelektualne, poznawcze, wychowawcze, twórcze i inne walory brydża sportowego, w szczególności w działalności wśród młodzieży,
 - b) szerzy wiedzę o walorach brydża sportowego oraz czynnie wspiera działania podejmowane w tej dziedzinie,
 - c) krzewi zamiłowanie i nawyki uczciwej rywalizacji oraz kultury obyczajów brydżowych,
 - d) upowszechnia wiedzę o znaczących wynikach sportowych polskich brydżystów, o historii, teorii i przepisach dyscypliny brydż sportowy,
 - e) współdziała i udziela fachowej pomocy organizacjom i klubom polonijnym działającym w dziedzinie brydża poza granicami Rzeczypospolitej Polskiej.
3. Do zadań PZBS należy w szczególności:
 - a) organizacja i prowadzenie współzawodnictwa sportowego w dyscyplinie brydż sportowy,
 - b) nadawanie klubom sportowym licencji uprawniających do udziału we współzawodnictwie sportowym,
 - c) reprezentowanie polskiego brydża sportowego w międzynarodowych organizacjach sportowych oraz organizowanie udziału w międzynarodowym współzawodnictwie sportowym,
 - d) przygotowywanie kadry narodowej do uczestnictwa w międzynarodowym współzawodnictwie sportowym,
 - e) ustalanie zasad organizacji współzawodnictwa sportowego i składu kadry narodowej,
 - f) określanie zasad i egzekwowanie odpowiedzialności dyscyplinarnej zawodników,
 - g) ustalanie zasad i trybu zmiany przynależności zawodników do klubu sportowego,
 - h) określanie reguł technicznych i dyscyplinarnych zawodów sportowych oraz organów dyscyplinarnych uprawnionych do orzekania w sprawach związanych z naruszeniem tych reguł w czasie lub w związku z zawodami sportowymi, a także ich kompetencji, trybu postępowania i rodzajów wymierzania kar,

i) przyznawanie, w zakresie zgodnym z obowiązującymi przepisami prawa, licencji sędziowskich i szkoleniowych oraz określanie, w zakresie zgodnym z obowiązującymi przepisami prawa, niezbędnych warunków umożliwiających wypełnianie funkcji sędziów i szkoleniowców (trenerów i instruktorów w rozumieniu właściwych przepisów prawa).

3. PZBS realizuje swoje cele w szczególności poprzez:

a) umożliwianie zrzeszania się brydżystom,

b) opracowywanie kierunków rozwoju brydża w kraju,

c) organizowanie, wspomaganie lub prowadzenie:

– w sposób bezpośredni lub pośredni zawodów krajowych, międzynarodowych, pucharowych, treningowych, promocyjnych i innych zgodnie z ustalonym systemem współzawodnictwa sportowego,

– krajowej i międzynarodowej klasyfikacji sportowej,

– kształcenia trenerów, instruktorów i sędziów oraz nadawanie im, w zakresie zgodnym z obowiązującymi przepisami prawa, uprawnień oraz licencji,

– klasyfikacji zawodników, szkoleniowców i sędziów,

– obozów i wczasów rekreacyjno-brydżowych oraz wycieczek sportowo-turystycznych brydża sportowego,

d) ustalanie w odniesieniu do zawodów brydża sportowego:

– Jednolitego Kalendarza Sportowego i regulaminów rozgrywek,

– zasad i norm użytkowania brydżowego sprzętu sportowego oraz jego atestacji i homologacji,

e) sprawowanie nadzoru merytorycznego nad działalnością członków PZBS, zwłaszcza w zakresie:

– rozwijania brydża sportowego wśród młodzieży,

– prowadzenia klasyfikacji sportowej,

– koordynowania kalendarza imprez sportowych,

– prowadzenia ewidencji sekcji, zawodników, sędziów, szkoleniowców i działaczy,

– prowadzenia rejestracji zawodów, wyników oraz ewidencji, dokumentacji i sprawozdawczości sportowej i organizacyjnej,

f) sprawowanie opieki szkoleniowej i wychowawczej nad zawodnikami oraz kontroli nad przestrzeganiem przez nich statutu, postanowień regulaminów i uchwał organów PZBS oraz przepisów i zasad uprawiania brydża sportowego,

- g) ustanawianie i nadawanie odznak, których warunki uzyskania związane są z realizacją celów PZBS oraz nakładanie kar dyscyplinarnych i prowadzenie ich ewidencji,
- h) inicjowanie, prowadzenie i rozwijanie oraz popieranie prac, w tym także naukowych, z zakresu teorii brydża, uprawiania brydża i prawa brydżowego,
- i) prowadzenie działalności wydawniczej oraz produkowanie sprzętu i akcesoriów brydżowych,
- j) otaczanie opieką i popieranie zawodów brydża sportowego organizowanych w formie imprez środowiskowych, branżowych, zawodów brydża ułatwionego dla osób niepełnosprawnych itp.,
- k) prowadzenie działalności gospodarczej w różnych formach organizacyjnych umożliwiających uzyskiwanie środków na realizację statutowych celów i zadań PZBS, na zasadach określonych w przepisach prawa powszechnie obowiązującego,
- l) budowanie i utrzymywanie obiektów sportowych i innych urządzeń istotnych dla brydżystów, a także organizowanie transportu związanego z działalnością PZBS,
- m) podejmowanie innych form działania związanych z prowadzeniem przez PZBS działalności statutowej.

III. Działalność sportowo-szkoleniowa

Ponownie PZBS przy współpracy z kanadyjską federacją na przełomie stycznia i lutego zorganizował Internetowe rozgrywki dla seniorów pod nazwą 2. TransAtlantic Seniors Cup Memoriał Juliana Klukowskiego. W zawodach wzięło udział 36 drużyn.

Ale rok 2022 to przede wszystkim kontynuacja do powrotu do gry na żywo. Na przełomie marca i kwietnia odbyły się w Salsomaggiore 45. Drużynowe Mistrzostwa Świata (Open nie brało udziału, Panie przegrały nieznacznie w półfinale, nasi Seniorzy zdobyli złoty medal, Miksty odpadły w ćwierćfinale). W rozgrywanych w Funchal na portugalskiej Maderze w czerwcu 55. Drużynowych Mistrzostwach Europy drużyna open zajęła 5. miejsce, Panie zdobyły złoty medal, Seniorzy – jak zwykle – zwyciężyli, a drużyna mikstowa zdobyła 6. miejsce.

W czerwcu w Veldhoven (Niderlandy) odbyły się 28. Drużynowe Mistrzostwa Europy Juniorów. Tu zasługuje na podkreślenie zwycięstwo naszej drużyny w kategorii U-16, w pozostałych obyło się bez medalu.

W sierpniu w Salsomaggiore Terme we Włoszech odbyły się Międzynarodowe Mistrzostwa Świata Juniorów, gdzie w kategorii U-21 drugie miejsce zajął team CKiS Skawina a trzecie Dąbrówka WZBS Poznań. W kategorii U-16 trzecie miejsce zdobył team CKiS Skawina, w turnieju indywidualnym U-16 drugi był Ignacy Kotewicz zaś w kategorii U-31 brązowy medal zdobył w składzie: Jakub Bazyluk, Krzysztof Cichy, Tomasz Kielbasa, Kacper Kopka i Patryk Patreuha.

Zdobyliśmy również złoto w Akademickich Mistrzostwach Świata rozgrywanych we wrześniu w belgijskiej Antwerpii.

Na naszym podwórku został rozegrany cykl Grand Prix Polski Teamów (12 turniejów) oraz Budimex Grand Prix Polski Par (15 turniejów). Do dyskusji jest liczba rozgrywanych turniejów w obu konkurencjach – dyskutujemy, czy zmniejszyć liczbę turniejów stawiając na elitarność rozgrywek, czy pozostawić liczbę turniejów pozostawiając cel popularyzatorski w obu cyklach. Rozegrano również finały w obu cyklach Grand Prix (zwycięzcy: GPPPar – Konrad Araszkiewicz, GPPTeamów: ODMET w składzie: Krzysztof Buras, Michał Klukowski, Piotr Zatorski, Zdzisław Ingielewicz, Grzegorz Narkiewicz).

Cykl BUDIMEX Grand Prix Polski Par 2022:

Kraków – 20.02.2022r.



Starachowice – 03.04.2022



Bydgoszcz – 24.04.2022



Poznań 03.05.2022



Wrocław – 22.05.2022



Warszawa – 19.06.2022



Sława – 26.06.2022



Sopot – 17.07.2022



Warszawa – 06.08.2022



Rzeszów – 14.08.2022



Wilno – 24.09.2022



Krynica Morska – 09.10.2022



Białystok – 30.10.2022



Stargard – 05.11.2022



Tarnów – 13.11.2022



Finał - Starachowice – 16 – 18.12.2022



Oprócz tego zostały rozegrane Mistrzostwa Polski Open w czterech konkurencjach teamowych (IMP, VP, Patton oraz BAM) i dwóch parowych (IMP i zapis maksymalny) oraz Indywidualne na zapis maksymalny. Do tego zostały rozegrane Mistrzostwa Polski w kategoriach: Akademickie, Dzieci, Mikstowe, Młodzieży Szkolnej, Seniorów, Młodzików, Juniorów, Amatorów oraz dwie edycje Międzywojewódzkich Mistrzostw Młodzików (wiosenna na zapis maksymalny i jesienna na punkty meczowe).

Mistrzostwa Polski Par Open – 8-10 lipca 2022r. Wrocław



Rozegrany został kolejny sezon Drużynowych Mistrzostw Polski.

W rozegranym w dniach 3-5 czerwca w Warszawie Final Four Ekstraklasy zwyciężyła drużyna Szkoła Brydża Szlem Gdańsk:



Zostały również zorganizowane turnieje charytatywne: WOŚP, „O uśmiech Patryka” oraz „Dobroczynność i Brydż”. Rozegrano również tradycyjny ogólnopolski korespondencyjny turniej „O Podkowę Kasztanki Marszałka”.

Zaprezentowaliśmy naszą dyscyplinę na Stadionie Narodowym podczas Narodowego Dnia Sportu, który był organizowany przez Ministerstwo Sportu i Turystyki.

Na koniec tej wyliczanki należy napisać parę słów o zorganizowanych przez PZBS 16. Otwartych Mistrzostwach Świata we Wrocławiu.

Impreza została uznana przez World Bridge Federation za bardzo udaną, otrzymaliśmy naprawdę bardzo pozytywne oceny. Tu podziękowania należą się Staszкови Gołębiowskiemu, który jako główny menager imprezy spisał się znakomicie. Impreza nie miałaby racji bytu bez wsparcia Gminy Wrocław, Urzędu Marszałkowskiego Województwa Dolnośląskiego, Ministerstwa Sportu i Turystyki, KGHM Polska Miedź S.A., Objectivity.



Pod względem sportowym wypadliśmy również pozytywnie: w teamach AZS Wratislavia (ze Staszkiem w składzie) odpadł dopiero w ćwierćfinale tak jak i team Zimmerman, w składzie z zawodnikami z Polski. W parach open wygrali Krzysztof Buras z Piotrem Lutostańskim, W teamach kobiet brąz zdobyły: Katarzyna Dufurat, Danuta Kazmucha, Anna Sarniak, Justyna Żmuda, w teamach seniorów zwyciężył team VITAS w składzie: Wojciech Olański, Apolinary Kowalski, Michał Kwiecień, Jacek Romański, Włodzimierz Starkowski oraz Vytautas Vainikonis. Brąz zdobył team ZIMMERMAN, w skład którego wchodził: Krzysztof Martens, Piotr Gawryś i Piotr Tuszyński. Złoto w parach seniorów wywalczyli Piotr Bizoń i Marek Błat. W parach miksowych bezkonkurencyjni okazali się Justyna Żmuda i Michał Klukowski.

W tym miejscu należy podziękować wszystkim organizatorom imprez, za starania, których dołożyli do organizacji – i co za tym idzie – do popularyzacji naszej dyscypliny.

IV. Sprawy finansowe

W dalszym ciągu naszym partnerem strategicznym i Sponsorem Generalnym jest firma Budimex S.A.

Na sponsora rozgrywek mikstowych pozyskano również firmę Connector, która wspomogła organizację Internetowych Mistrzostw Polski Par Mikstowych.

Dokładne dane finansowe zostały zaprezentowane zostały w sprawozdaniu finansowym oraz w dokumencie dotyczącym wydatków w 2022 roku.

Przychody

<i>a) przychody statutowe</i>	5 437 763,66
<i>zysk netto z lat ubiegłych</i>	
<i>– środki z budżetu państwa</i>	4 042 549,82
<i>– dotacje, darowizny, fundacje</i>	23 038,00
<i>– składki członkowskie</i>	327 314,00
<i>– opłaty startowe – liga</i>	451 315,00
<i>– wpisowe do turniejów (w tym internetowych)</i>	230 659,22
<i>– wpisowe do BridgeNet, KMP i Pajęczka</i>	322 610,02
<i>– odpis 1% podatku</i>	16 292,60
<i>– pozostałe przychody określone statutem</i>	23 985,00
<i>b) przychody z działalności statutowej odpłatnej</i>	38 608,06
<i>c) przychody z działalności gospodarczej</i>	609 652,33
<i>d) pozostałe przychody finansowe</i>	20 291,62
RAZEM	6 106 315,67

Koszty

<i>a) realizacja celów statutowych</i>	5 235 918,44
<i>b) działalności statutowej odpłatnej</i>	228 366,23
<i>c) działalność gospodarcza</i>	213 891,17
<i>d) administracja</i>	670 176,52
<i>e) pozostałe koszty operacyjne</i>	1 443,61
<i>f) pozostałe koszty finansowe</i>	3 094,23
RAZEM	6 352 890,20

Dofinansowanie z budżetu państwa

Związek, w ramach umowy z Departamentem Sportu Wyczynowego Ministerstwa Sportu i Turystyki, realizował przygotowanie oraz udział zawodników w eliminacjach do Mistrzostw Świata.

Zadania zostały wykonane w ramach przydzielonych środków.

Wyniki finansowe są ujęte w sprawozdaniach przedłożonych do Ministerstwa Sportu i Turystyki.

W ramach umowy z Departamentem Sportu Powszechnego Ministerstwa Sportu i Turystyki realizowaliśmy program "Sport Wszystkich Dzieci". Zadania tego programu zostały wykonane i przedstawione w sprawozdaniach. Dzięki dofinansowaniu mogliśmy kontynuować program rozwoju brydża sportowego wśród najmłodszych.

Dofinansowaniem zostały również objęte 16. Otwarte Mistrzostwa Świata we Wrocławiu. Projekt został wykonany dzięki wsparciu Gminy Wrocław, Urzędu Marszałkowskiego Województwa Dolnośląskiego, Ministerstwa Sportu i Turystyki, KGHM Polska Miedź.

Ministerstwo Rodziny i Polityki Społecznej wsparło program Aktywni+, dzięki czemu kontynuujemy projekt, dzięki któremu udało się wprowadzić zajęcia do Uniwersytetów Trzeciego Wieku i w wielu ośrodkach kultury.

V. Biuro Zarządu

Beata Madej – Dyrektor Biura

Maciej Czajkowski – Dyrektor ds. Operacyjnych

Aleksander Krych – Kierownik Wyszukolenia PZBS

Anna Zalewska – Specjalista ds. Administracyjno – Finansowych

Na podstawie umów zatrudnione są w pełnym wymiarze czasu w. wym osoby. Łącznie w skali roku na wynagrodzenia dla pracowników wydano kwotę 315 220,12 zł.

Członkowie Zarządu pełnią swą funkcję nieodpłatnie. Biorąc udział w posiedzeniach otrzymują zwrot kosztów podróży oraz diety.

W swej działalności, w celu realizacji zadań statutowych, Związek korzysta z wydatków na wynagrodzenie w formie „umów zleceń” (głównie dotyczy organizacji zawodów sportowych) i „umów o dzieło”. Na umowy te wydatkowano kwotę 727 363,20 zł.

VI. Sprawy organizacyjne

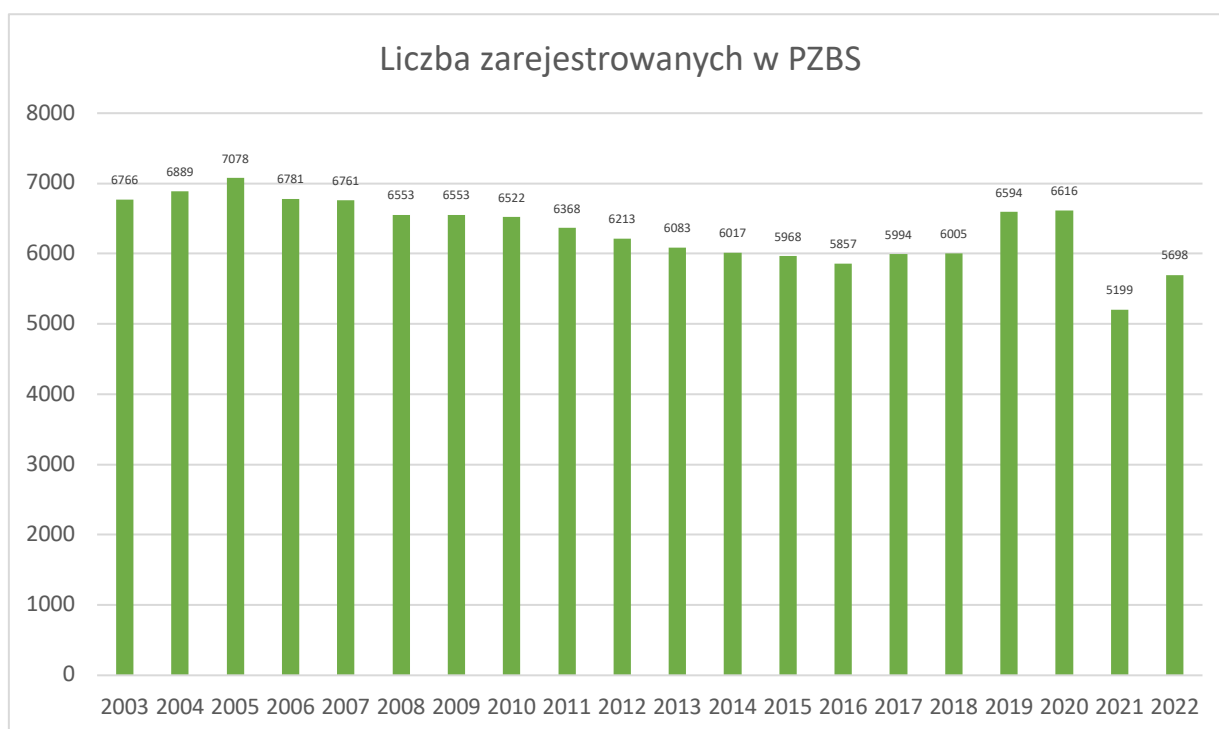
ZARZĄD

4 czerwca 2022r. odbył się w Warszawie Walny Zjazd Delegatów. Zarząd zbierał się na 12 posiedzeniach, podejmując 127 uchwał. Prezydium Zarządu podjęło 44 uchwały.

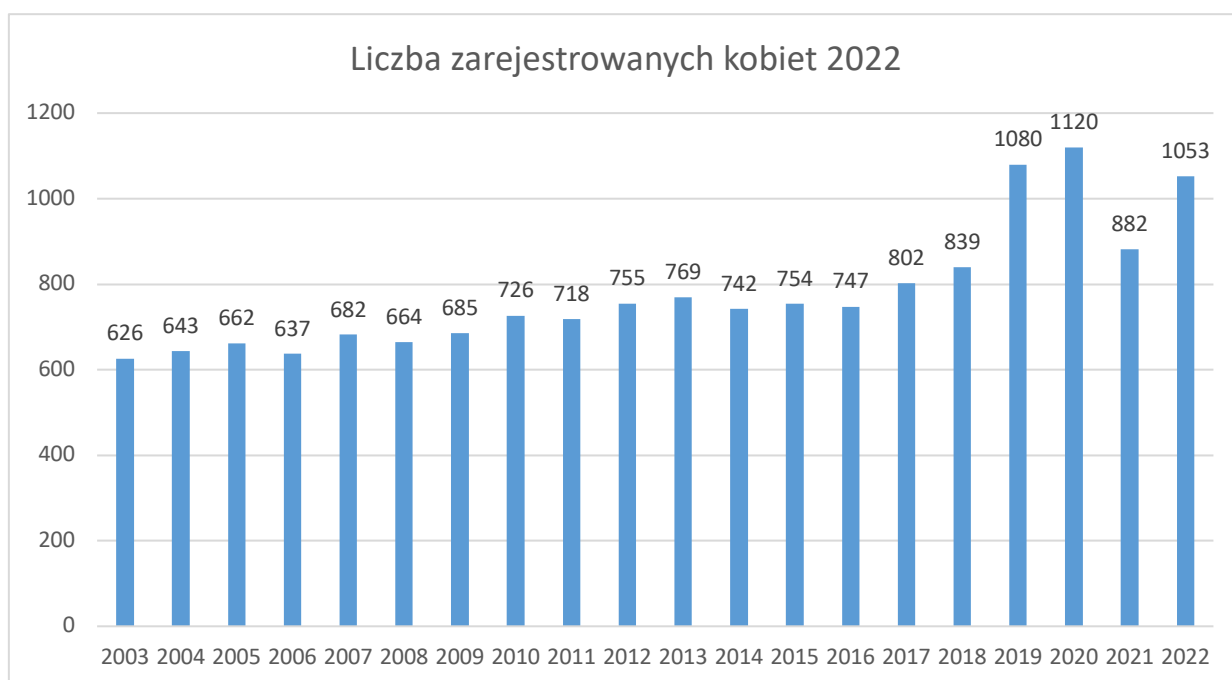
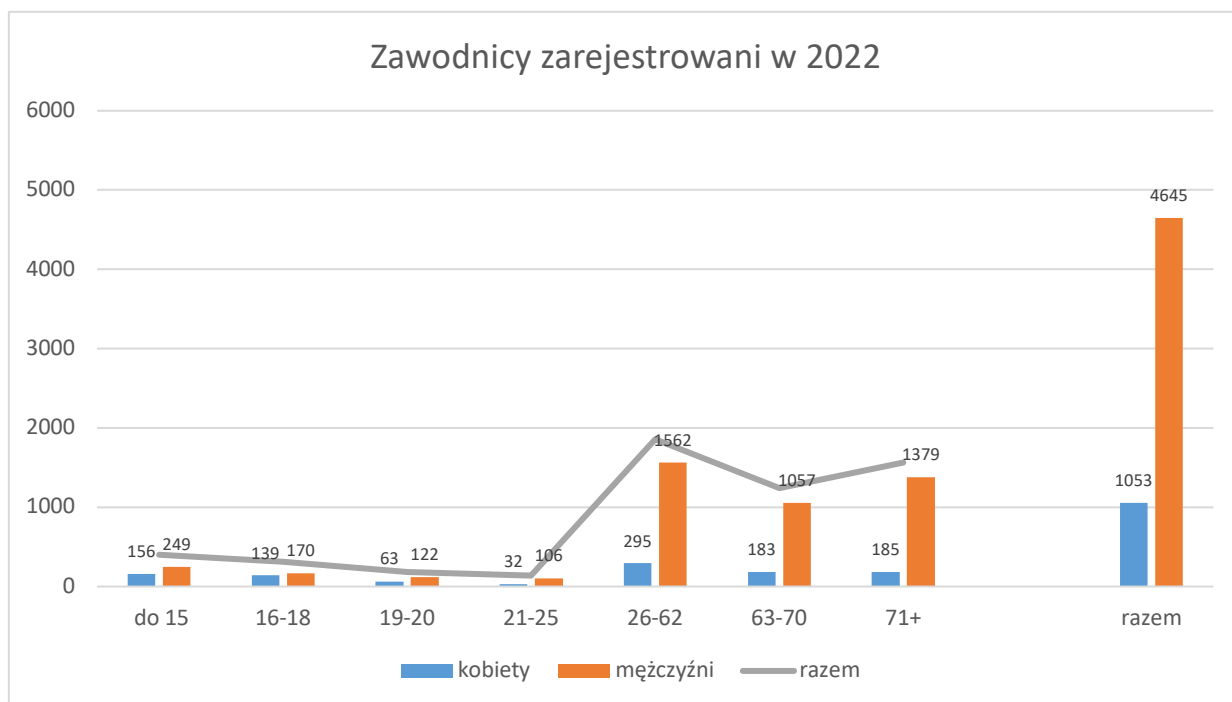
LICZBA ZAWODNIKÓW

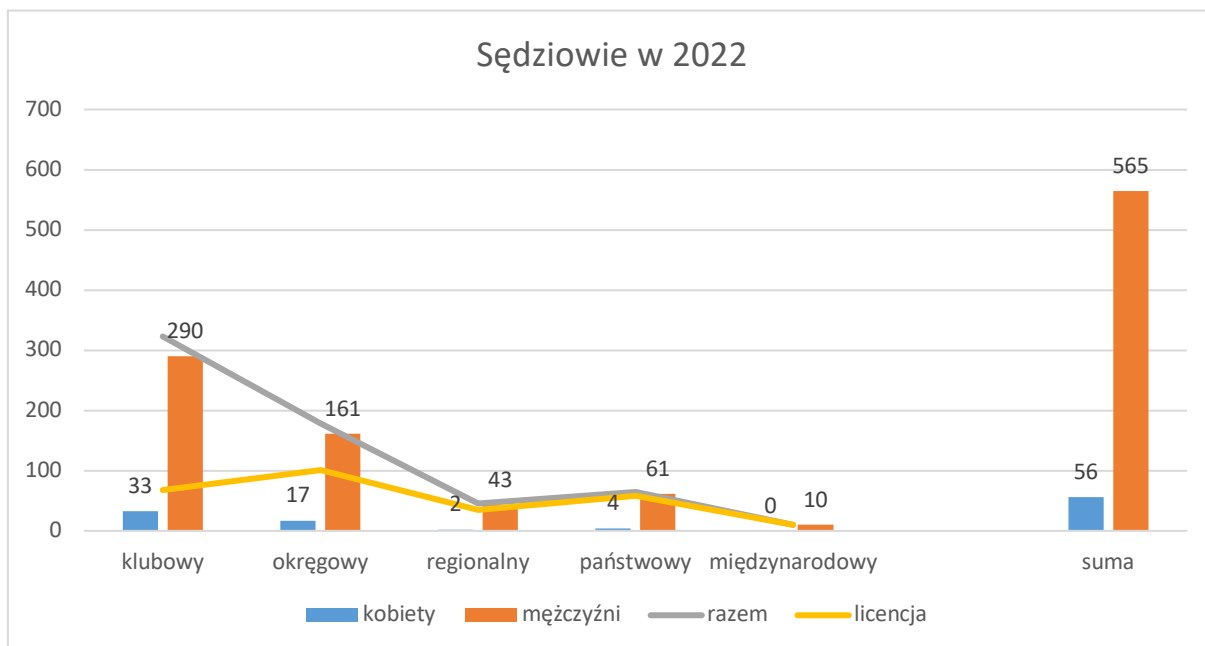
W roku 2022 mieliśmy zarejestrowanych 5698 zawodników w stosunku do 5199 w roku 2021. Wzrost jest spowodowany końcem pandemii oraz powrotem do rozgrywek ligowych. Można założyć, że w 2023r. przekroczymy liczbę 6000 zarejestrowanych.

Wykres zmian zarejestrowanych zawodników na przestrzeni lat:



Liczba zawodników 2022 roku





ROZGRYWKI DRUŻYNOWE

Szczebel rozgrywek	Liczba drużyn	Liczba zawodników*
Ekstraklasa	16	136
I Liga	32	323
II Liga	64	615
III Liga	202	1907
pozostałe	132	1320
kluby	52	1812
Zdefiniowane drużyny DMP	498	

* Liczba zawodników to liczba zapisanych zawodników do drużyn w aktualnym sezonie 2022/23 (w związku z czym jest większa niż podana liczba zawodników w roku 2022)

BRYDŹ 60+

PZBS od dziesięciu lat prowadzi w Polsce program Brydź 60+. Stworzyliśmy i wyposażyliśmy w sprzęt i literaturę ponad 350 ośrodków w całym kraju, gdzie ludzie starsi mogą przyjść pograć a także nauczyć się gry w brydża. Dotarliśmy do około 14 000 osób w wieku 60+. Ośrodki kontynuują naukę nowych osób oraz organizują grę dla już przeszkolonych. Liczbę ośrodków Brydź 60+ cały czas zwiększa się.

SPRAWY MŁODZIEŻOWE

W ramach sportu młodzieżowego PZBS zajmuje się szkoleniem dzieci i młodzieży w całej Polsce z podziałem na kilka kategorii wiekowych dostosowanych do wymogów Ministerstwa Sportu oraz współzawodnictwa międzynarodowego.

Na dzień dzisiejszy w PZBS jest następujący podział na kategorie:

- U-12
- U-16
- U-21
- U-26
- U-31
- w kategorii U-26 mamy wydzieloną oddzielną kategorią JUNIOREK

W ramach tego podziału odbywają się Mistrzostwa Polski. W każdej kategorii mamy selekcyonerów odpowiedzialnych za przygotowania wybranej grupy zawodników do uczestnictwa w zawodach międzynarodowych. Selekcja i przygotowania obejmuje rozgrywki kadrowe oraz uczestnictwo w zawodach w kraju i za granicą.

Współzawodnictwo w Polsce odbywa się na zawodach objętych klasyfikacją sportu młodzieżowego Ministerstwa Sportu. Są to:

- Ogólnopolska Olimpiada Młodzieży (OOM)
- Międzywojewódzkie Mistrzostwa Młodzików (MMM)
- Mistrzostwa Polski Juniorów (MPJ)

PZBS organizuje dodatkowo:

- Mistrzostwa Polski Dzieci (MPD)
- Mistrzostwa Polski Młodzików (MPM)
- Mistrzostwa Polski Młodzieży Szkolnej (MPMS)

Mając na uwadze trudne do pogodzenia dwa podstawowe cele związku, tzn. popularyzację brydża oraz organizację współzawodnictwa w randze Mistrzostw Polski, rozpoczęliśmy kategoryzację zawodów w ramach Sportu Młodzieżowego. Część zawodów będzie przeznaczona tylko dla osób rozpoczynających przygodę z brydżem młodzieżowym (Mistrzostwa Polski Dzieci), część będzie otwarta dla wszystkich (MMM, MPJ, MPMS) a pozostałe będą poprzedzone kwalifikacjami lub zostaną wprowadzone kryteria sportowe wynikające z aktywności oraz osiągniętych wyników w roku poprzedzającym.

W związku ze znaczącym zwiększeniem liczby dzieci i młodzieży w 2022 rozpoczęliśmy usystematyzowanie struktur poprzez powołanie koordynatorów strefowych odpowiedzialnych za organizację szkolenia młodzieży w 4 województwach danego regionu, ściśle współpracujących z koordynatorem ds. młodzieży.

Uruchomiliśmy program wsparcia dla nowo tworzonych klubów szkolących młodzież. Obejmuje on przekazanie kompletu informacji pozwalających na założenie stowarzyszenia, stanowiącego podstawę prawną do prowadzenia klubu. Ponadto wytyczne do zorganizowania pracy klubu od sposobów rekrutacji zawodników, pozyskiwania środków finansowych, organizacji zajęć szkoleniowych w pierwszym roku funkcjonowania.

Od lat w wielu szkołach w Polsce brydż jest przedmiotem zajęć pozalekcyjnych cieszącym się dużym zainteresowaniem uczniów. Zajęcia prowadzi wykwalifikowani trenerzy i instruktorzy. W okresie pandemii brydż przeniósł się w dużej części do internetu, gdzie rozgrywane były zawody młodzieżowe, prowadzone były szkolenia i konsultacje. W przypadku szkolenia centralnego, część z tych zadań jest nadal kontynuowana w formie zdalnej. Dzięki czemu możemy zintensyfikować szkolenie przy stosunkowo niskich kosztach.

Po raz kolejny uzyskaliśmy środki z Ministerstwa Sportu na program Sport Wszystkich Dzieci, który umożliwi nam przeprowadzenie ok 80 kursów dla początkujących w kilkudziesięciu szkołach podstawowych. Tą drogą selekcjonujemy talenty sportowe, które w pierwszej kolejności zapisujemy do klubów sportowych a w przyszłości zamierzamy objąć szkoleniem centralnym co z pewnością podtrzyma tradycję przywożenia wielu medali z imprez

mistrzowskich. Brydż jest w tej kategorii wiekowej najbardziej „medalodajną” dyscypliną sportu w Polsce.

Stworzenie dzieciom i młodzieży warunków do uprawiania brydża sportowego jest doskonałym elementem rozwoju, pokazującym wielokrotnie praktyczne zastosowanie zdobywanej wiedzy. Rywalizacja ze światem gier komputerowych nie jest łatwa, niemniej jednak usystematyzowana praca w oparciu o nowe metody docierania do młodych ludzi, którym przedstawiamy brydż jako środek do budowania relacji międzyludzkich, miłe i efektywne spędzanie czasu w gronie znajomych o wspólnych zainteresowaniach pozostawia otwartą drogę do zwiększania liczby osób, którym zaszczepimy bakcyła rywalizacji sportowej przy brydżowym stoliku.

SPRAWY SĘDZIOWSKIE

1. W dniach 15-18 września odbyła się w Warszawie Kursokonferencja Sędziowska EBL.
2. Na Kursokonferencji Sędziowskiej EBL 4 polskich sędziów uzyskało wynik A
: Artur Wasiak, Stanisław Mączka, Tomasz Radko i Aleksander Krych.
Artur Wasiak i Tomasz Radko otrzymali ponadto tytuł "NBO International Tournament Director".
3. Aktualne tytuły polskich sędziów w EBL:
Chief Tournament Director:
Jacek Marciniak
Assistant Chief Tournament Director:
Jakub Kasprzak
Tournament Director:
Stanisław Mączka
NBO International Tournament Director:
Michał Klichowicz
Aleksander Krych
Tomasz Radko
Marcin Wałowicz

Artur Wasiak

4. Aktualne tytuły polskich sędziów w WBF:

WBF Chief Tournament Director:

Jacek Marciniak

WBF Assistant Chief Tournament Director:

Jakub Kasprzak

5. W dniach 21-23.01.2022 odbyła się Kursokonferencja Sędziowska PZBS.

Wzięło w niej udział 59 uczestników oraz 7 osób z kadry szkoleniowej.

6. Liczba sędziów:

Sędzia	Ogółem
Międzynarodowy	10
Państwowy	58
Regionalny	35
Okręgowy	101
Klubowy	68
RAZEM	272

Sprawozdanie finansowe

Polski Związek Brydża Sportowego

z siedzibą 00-019 Warszawa, Złota 7/3

za okres od 1 stycznia 2022 r. do 31 grudnia 2022 r.

Wprowadzenie do sprawozdania finansowego

1) firma, siedziba i adres albo miejsce zamieszkania i adres oraz numer we właściwym rejestrze sądowym albo ewidencji.

Nazwa firmy: Polski Związek Brydża Sportowego
Siedziba: 00-019 Warszawa, Złota 7/3

Numer NIP: 5251656918

Numer KRS: 0000219753

identyfikator podmiotu (jeżeli jest zarejestrowany w KRS, proszę podać KRS)

2) wskazanie czasu trwania działalności jednostki, jeżeli jest ograniczony,
Czas trwania jednostki jest ograniczony

Data od (RRRR-MM-DD): Data do (RRRR-MM-DD):

3) wskazanie okresu objętego sprawozdaniem finansowym.

Sprawozdanie finansowe zostało sporządzone za okres od 1 stycznia 2022 r. do 31 grudnia 2022 r.

4) wskazanie, że sprawozdanie finansowe zawiera dane łączne, jeżeli w skład jednostki wchodzi wewnętrzne jednostki organizacyjne sporządzające samodzielne sprawozdania finansowe;

Nie

5) wskazanie, czy sprawozdanie finansowe zostało sporządzone przy założeniu kontynuowania działalności gospodarczej przez jednostkę w dającej się przewidzieć przyszłości.

Tak

6) czy nie istnieją okoliczności wskazujące na zagrożenie kontynuowania przez nią działalności

Tak

opis okoliczności (jeżeli nie)

7) czy sprawozdanie finansowe sporządzono za okres, w ciągu którego nastąpiło połączenie spółek

Czy sprawozdanie sporządzono po połączeniu spółek?

Nie

wskazanie zastosowanej metody rozliczenia połączenia (nabycia, łączenia udziałów);

jeżeli nie było łączenia spółek, proszę o wybranie pustego pola

8) omówienie przyjętych zasad (polityki) rachunkowości, w tym metod wyceny aktywów i pasywów (także amortyzacji), pomiaru wyniku finansowego oraz sposobu sporządzenia
Metody wyceny aktywów i pasywów:

Stosowane zasady rachunkowości dostosowane są do przepisów wynikających z ustawy z dnia 29 września 1994 r. o rachunkowości. Aktywa i pasywa zostały wycenione na dzień bilansowy w sposób następujący:

1. Środki trwałe oraz w. niematerialne i prawne - wg ceny nabycia pomniejszone o odpisy amortyzacyjne zgodnie z okresem ekonomicznej użyteczności tych aktywów. Śr. trwałe oraz w. niematerialne i prawne o wartości początkowej równej lub niższej niż 10 000 zł amortyzowane są jednorazowo w miesiącu przyjęcia do użytkowania.
2. Środki trwałe w budowie - w wysokości ogółu kosztów pozostających w bezpośrednim związku z ich nabyciem lub wytworzeniem, pomniejszone o odpisy z tytułu trwałej utraty wartości.
3. Rzeczowe składniki aktywów obrotowych - wg cen nabycia lub kosztów wytworzenia nie wyższych od ich sprzedaży netto na dzień bilansowy.
4. Należności - w kwocie wymagającej zapłaty, z zachowaniem ostrożności. Wartość należności aktualizuje się uwzględniając stopień prawdopodobieństwa ich zapłaty poprzez dokonanie odpisu aktualizującego, zaliczanego odpowiednio do pozostałych kosztów operacyjnych lub do kosztów finansowych.
5. Środki pieniężne wycenione zostały według wartości nominalnej.
6. Rezerwy - Jednostka nie tworzyła rezerw z tytułu odroczonego podatku oraz z innych tytułów.
7. Zobowiązania - w kwocie wymagającej zapłaty.
8. Kapitały własne - w wartości nominalnej.
9. Pozostałe aktywa i pasywa - w wartości nominalnej.
10. Wycena składników wyrażonych w walutach obcych.

Nie rzadziej niż na dzień bilansowy wycena się wyrażone w walutach obcych: składniki aktywów i pasywów - kursem średnim ustalonym dla danej waluty przez Narodowy Bank Polski na ten dzień.

Wyrażone w walutach obcych operacje ujmuje się w księgach rachunkowych na dzień ich przeprowadzenia odpowiednio po kursie: średnim ustalonym dla danej waluty przez Narodowy Bank Polski na dzień poprzedni, chyba że w zgłoszeniu celnym lub innym wiążącym jednostkę dokumencie ustalony został inny kurs - w przypadku pozostałych operacji.

ustalenia wyniku finansowego

Jednostka sporządza rachunek zysków i strat w wariantcie porównawczym. Na wynik finansowy netto składają się wynik działalności operacyjnej, w tym z tytułu pozostałych przychodów i kosztów operacyjnych, wynik operacji finansowych oraz obowiązkowe obciążenia wyniku finansowego z tytułu podatku dochodowego, którego podatnikiem jest jednostka z nim zrównanych na podstawie odrębnych przepisów.

1. Przychody i zyski - uznaje się prawdopodobne, powstałe w okresie sprawozdawczym, korzyści ekonomiczne, o wiarygodnie określonej wartości.
2. Koszty i straty - uznaje się prawdopodobne, zmniejszenia powstałe w okresie sprawozdawczym, korzyści ekonomiczne, o wiarygodnie określonej wartości.

ustalenia sposobu sporządzenia sprawozdania finansowego

Sprawozdanie finansowe sporządzone jest według załącznika nr 1 do ustawy o rachunkowości z dn. 29.09.1994 r. Jednostka nie sporządza rachunku przepływów pieniężnych oraz zestawienia zmian w kapitale własnym. Jako dodatkowa informacja w notach, jednostka prezentuje RZIS według wzoru w układzie dostosowanym dla jednostki OPP.

Pozostałe

Sprawozdanie finansowe za okres 01.01.2022 - 31.12.2022. zostało sporządzone przy założeniu kontynuowania działalności gospodarczej w dającej się przewidzieć przyszłości i nie istnieją okoliczności wskazujące na zagrożenie kontynuowania działalności. W skład jednostki nie wchodzi wewnętrzne jednostki organizacyjne sporządzające samodzielne sprawozdania finansowe..

Bilans na dzień 31 grudnia 2022 r.

Aktywa	Stan na koniec okresu	Stan na początek okresu
A. Aktywa trwałe	187 691,02	106 492,11
I. Wartości niematerialne i prawne		
1. Koszty zakończonych prac rozwojowych		
2. Wartość firmy		
3. Inne wartości niematerialne i prawne		
4. Zaliczki na wartości niematerialne i prawne		
II. Rzeczowe aktywa trwałe		
1. Środki trwałe		
c) urządzenia techniczne i maszyny		
2. Środki trwałe w budowie		
3. Zaliczki na środki trwałe w budowie		
III. Należności długoterminowe	56 006,58	52 257,85
1. Od jednostek powiązanych		
2. Od pozostałych jednostek, w których jednostka posiada zaangażowanie w kapitale		
3. Od pozostałych jednostek	56 006,58	52 257,85
IV. Inwestycje długoterminowe	131 684,44	54 234,26
1. Nieruchomości		
2. Wartości niematerialne i prawne		
3. Długoterminowe aktywa finansowe		
4. Inne inwestycje długoterminowe	131 684,44	54 234,26
V. Długoterminowe rozliczenia międzyokresowe		
1. Aktywa z tytułu odroczonego podatku dochodowego		
2. Inne rozliczenia międzyokresowe		
B. Aktywa obrotowe	1 235 108,74	463 226,51
I. Zapasy		
1. Materiały		
2. Półprodukty i produkty w toku		
3. Produkty gotowe		
4. Towary		
5. Zaliczki na dostawy i usługi		
II. Należności krótkoterminowe	54 266,61	42 306,36
1. Należności od jednostek powiązanych		
2. Należności od pozostałych jednostek, w których jednostka posiada zaangażowanie w kapitale		
3. Należności od pozostałych jednostek	54 266,61	42 306,36
a) z tytułu dostaw i usług, o okresie spłaty:	52 268,11	36 679,36
- do 12 miesięcy	52 268,11	36 679,36
- powyżej 12 miesięcy		
b) z tytułu podatków, dotacji, ceł, ubezpieczeń społecznych i zdrowotnych oraz innych tytułów publicznoprawnych		5 627,00
c) inne	1 998,50	
III. Inwestycje krótkoterminowe	1 175 780,14	400 716,85
1. Krótkoterminowe aktywa finansowe	1 175 780,14	400 716,85
c) środki pieniężne i inne aktywa pieniężne	1 175 780,14	400 716,85
- środki pieniężne w kasie i na rachunkach	1 175 780,14	400 716,85
- inne środki pieniężne		
- inne aktywa pieniężne		
2. Inne inwestycje krótkoterminowe		
IV. Krótkoterminowe rozliczenia międzyokresowe	5 061,99	20 203,30
C. Należne wpłaty na kapitał (fundusz) podstawowy		
D. Udziały (akcje) własne		
Aktywa razem	1 422 799,76	569 718,62

Bilans na dzień 31 grudnia 2022 r.

Pasywa	Stan na koniec okresu	Stan na początek okresu
A. Kapitał (fundusz) własny	150 395,96	425 560,79
I. Kapitał (fundusz) podstawowy	112 391,50	112 391,50
II. Kapitał (fundusz) zapasowy, w tym:		
- nadwyżka wartości sprzedaży (wartości emisyjnej) nad wartością nominalną udziałów (akcji)		
III. Kapitał (fundusz) z aktualizacji wyceny, w tym:		
- z tytułu aktualizacji wartości godziwej		
IV. Pozostałe kapitały (fundusze) rezerwowe, w tym:		
- tworzone zgodnie z umową (statutem) spółki		
- na udziały (akcje) własne		
V. Zysk (strata) z lat ubiegłych	284 578,99	233 730,06
VI. Zysk (strata) netto	-246 574,53	79 439,23
VII. Odpisy z zysku netto w ciągu roku obrotowego (wielkość ujemna)		
B. Zobowiązania i rezerwy na zobowiązania	1 272 403,80	144 157,83
I. Rezerwy na zobowiązania	28 590,30	
1. Rezerwa z tytułu odroczonego podatku dochodowego		
2. Rezerwa na świadczenia emerytalne i podobne		
3. Pozostałe rezerwy	28 590,30	
II. Zobowiązania długoterminowe		
1. Wobec jednostek powiązanych		
2. Wobec pozostałych jednostek, w których jednostka posiada zaangażowanie w kapitale		
3. Wobec pozostałych jednostek		
III. Zobowiązania krótkoterminowe	1 085 186,23	28 560,28
1. Zobowiązania wobec jednostek powiązanych		
2. Zobowiązania wobec pozostałych jednostek, w których jednostka posiada zaangażowanie w kapitale		
3. Zobowiązania wobec pozostałych jednostek	1 085 186,23	28 560,28
d) z tytułu dostaw i usług, o okresie wymagalności:	31 790,44	6 844,78
- do 12 miesięcy	31 790,44	6 844,78
g) z tytułu podatków, cel, ubezpieczeń społecznych i zdrowotnych oraz innych tytułów publicznoprawnych	30 963,48	18 094,00
i) inne	1 022 432,31	3 621,50
4. Fundusze specjalne		
IV. Rozliczenia międzyokresowe	158 627,27	115 597,55
1. Ujemna wartość firmy		
2. Inne rozliczenia międzyokresowe	158 627,27	115 597,55
- długoterminowe	99 872,32	41 424,26
- krótkoterminowe	58 754,95	74 173,29
Pasywa razem	1 422 799,76	569 718,62

Rachunek zysków i strat (wariant porównawczy) za okres od 1 stycznia 2022 r. do 31 grudnia 2022 r.		
Treść	bieżący	poprzedni
A. Przychody netto ze sprzedaży i zrównane z nimi, w tym:	6 086 024,05	2 461 647,10
- od jednostek powiązanych		
I. Przychody netto ze sprzedaży produktów	6 086 024,05	2 461 647,10
II. Zmiana stanu produktów (zwiększenie - wartość dodatnia, zmniejszenie - wartość ujemna)		
III. Koszt wytworzenia produktów na własne potrzeby jednostki		
IV. Przychody netto ze sprzedaży towarów i materiałów		
B. Koszty działalności operacyjnej	6 348 352,36	2 384 674,33
I. Amortyzacja	47 446,42	42 700,28
II. Zużycie materiałów i energii	379 139,72	163 299,01
III. Usługi obce	2 428 934,31	603 944,54
IV. Podatki i opłaty, w tym:	391 936,02	103 524,06
- podatek akcyzowy		
V. Wynagrodzenia	1 042 583,32	703 115,52
VI. Ubezpieczenia społeczne i inne świadczenia w tym:	124 995,41	139 763,37
- emerytalne	30 300,50	28 781,42
VII. Pozostałe koszty rodzajowe	1 933 317,16	628 327,55
VIII. Wartość sprzedanych towarów i materiałów		
C. Zysk (strata) ze sprzedaży (A-B)	-262 328,31	76 972,77
D. Pozostałe przychody operacyjne	20 291,62	520,07
I. Zysk z tytułu rozchodu niefinansowych aktywów trwałych		
II. Dotacje		
III. Aktualizacja wartości aktywów niefinansowych		
IV. Inne przychody operacyjne	20 291,62	520,07
E. Pozostałe koszty operacyjne	1 443,61	14 635,83
I. Strata z tytułu rozchodu niefinansowych aktywów trwałych		
II. Aktualizacja wartości aktywów niefinansowych	0,00	0,00
III. Inne koszty operacyjne	1 443,61	14 635,83
F. Zysk (strata) z działalności operacyjnej (C+D-E)	-243 480,30	62 857,01
G. Przychody finansowe	0,00	16 593,54
I. Dywidendy i udziały w zyskach, w tym:	0,00	0,00
a) od jednostek powiązanych, w tym:		
- w których jednostka posiada zaangażowanie w kapitale		
b) od jednostek pozostałych, w tym:		
- w których jednostka posiada zaangażowanie w kapitale		
II. Odsetki, w tym:		
- od jednostek powiązanych,		
III. Zysk z tytułu rozchodu aktywów finansowych, w tym:		
- w jednostkach powiązanych		
IV. Aktualizacja wartości aktywów finansowych		
V. Inne	0,00	16 593,54
H. Koszty finansowe	3 094,23	11,32
I. Odsetki, w tym:	599,88	11,32
- dla jednostek powiązanych		
II. Strata z tytułu rozchodu aktywów finansowych, w tym:		
- w jednostkach powiązanych		
III. Aktualizacja wartości aktywów finansowych		
IV. Inne	2 494,35	0,00
I. Zysk (strata) brutto (F+G-H)	-246 574,53	79 439,23
J. Podatek dochodowy		
K. Pozostałe obowiązkowe zmniejszenia zysku (zwiększenia straty)		
L. Zysk (strata) netto (I-J-K)	-246 574,53	79 439,23

Podatek dochodowy										
za okres od 1 stycznia 2022 r. do 31 grudnia 2022 r.										
Treść	Podstawa prawna				bieżący			poprzedni		
	Artykuł	Ustęp	Punkt	Litera	Łącznie	Z zysków kapitałowych	Z innych źródeł	Łącznie	Z zysków kapitałowych	Z innych źródeł
Pozycja w informacji dodatkowej o rozliczeniu różnicy pomiędzy podstawą opodatkowania podatkiem dochodowym a wynikiem finansowym										
Informacje szczegółowe, wynikające z podrozdziału specyficznego:										
Pozostałe (Możliwość łącznego podania różnic o wartościach niższych niż 20 000 zł) do wartości idennych i wyższych od 20 000 zł dowolnego rodzaju podał art. ust.9(a) ustawy podatkowej				X		X	X		X	X
Rozliczenie różnicy pomiędzy podstawą opodatkowania podatkiem dochodowym a wynikiem finansowym (zyskiem, stratą) brutto										
A. Zysk (strata) brutto za dany rok										
w tym zysk (strata) z zysków kapitałowych (wskazując wyliczoną kwotę z ksiąg)										
B. Przychody zwolnione z opodatkowania (tzw.ale różnice pomiędzy zyskiem/stratą dla celów rachunkowych a dochodem/stratą dla celów podatkowych), w tym:					0,00	0,00	0,00	0,00	0,00	0,00
Pozostałe										
C. Przychody niepodlegające opodatkowaniu w roku bieżącym, w tym:										
Pozostałe										
D. Przychody podlegające opodatkowaniu w roku bieżącym, ujęte w księgach rachunkowych lat ubiegłych w tym:										
Pozostałe										
E. Koszty niekwalifikujące kosztów uzyskania przychodów (tzw.ale różnice pomiędzy zyskiem/stratą dla celów rachunkowych a dochodem/stratą dla celów podatkowych), w tym:										
Bieżące koszty reklamy					16	1	28	3 114,36	3 114,36	0,00
wydatki z dotacji MST					16	1	58	4 065 679,87	4 065 679,87	713 269,60
wydatki z dotacji i 1%					16	1	58	16 292,60	16 292,60	0,00
pozostałe wydatki z dotacji - PDU/Lomanki					16	1	58	17 660,53	17 660,53	25 852,28
Opłaty za zwłokę z tytułu nieterminowych wpłat należności budżetowych i innych należności					16	1	21	49 200,00	49 200,00	54 631,90
Przebieżenie decyzyjne					16	1	14	0,00	0,00	0,00
Noworozwity kupon na pobyt - hotel Modera					16	1	66	0,00	5 347,00	5 347,00
Pozostałe								4 697,95	4 697,95	16 161,77
F. Koszty nieuznawane za koszty uzyskania przychodów w bieżącym roku, w tym:										
wynagrodzenia					16	1	57	15 907,85	15 907,85	34 287,60
Opłaty aktualizujące aktywa - należności					16	1	27	0,00	0,00	0,00
Pozostałe										
G. Koszty uznawane za koszty uzyskania przychodów w roku bieżącym ujęte w księgach lat ubiegłych, w tym:										
wynagrodzenia					15	1		34 287,60	34 287,60	14 069,00
Pozostałe										
Rozchodźstwa łączny								3 891 639,36	3 891 639,36	923 693,21
H. Strata z lat ubiegłych										
Pozostałe										
I. Inne zmiany podstawy opodatkowania, w tym: zwiększające (+), zmniejszające (-)										
składki członkowskie					17	1	40	-4 409 184,43	-4 409 184,43	-1 189 976,38
dotacje celowe					17	1	47	-327 314,00	-327 314,00	-302 679,45
pozostałe dotacje					17	1	47	-4 042 549,82	-4 042 549,82	-739 182,32
dochód przeznaczony na cele statutowe					17	1		-20 038,00	-20 038,00	-80 714,17
dotacje 1 %					17	1	47	-16 292,60	-16 292,60	0,00
Pozostałe										
J. Podstawa opodatkowania podatkiem dochodowym										
K. Podatek dochodowy								-517 564,12	-517 564,12	-264 971,17

Dodatkowe informacje i objaśnienia
za okres od 1 stycznia 2022 r. do 31 grudnia 2022 r.

Nota nr	Opis noty	
1.1B	Zestawienie zmian w środkach trwałych	Nota 1.1B
1.1C	Zestawienie zmian w inwestycjach długoterminowych	Nota 1.1C
1.7	Dane o odpisach aktualizujących wartość należności	Nota 1.7
1.10	Propozycje co do sposobu podziału zysku lub pokrycia straty za rok obrotowy;	Nota 1.10
1.14	Wykaz istotnych pozycji czynnych i biernych rozliczeń międzyokresowych	Nota 1.14
2.1	Strukturę rzeczową (rodzaje działalności) i terytorialną (rynki geograficzne) przychodów netto	Nota 2.1
2.6	Rozliczenie różnicy pomiędzy podstawą opodatkowania podatkiem dochodowym a wynikiem finansowym (zyskiem, stratą) brutto;	Nota 2.6
3.	Dla pozycji sprawozdania finansowego, wyrażonych w walutach obcych - kursy przyjęte do ich wyceny.	Nota 3.
5.3	Przeciętnym w roku obrotowym zatrudnieniu, z podziałem na grupy zawodowe;	Nota 5.3
5.6	Wynagrodzeniu biegłego rewidenta lub podmiotu uprawnionego do badania sprawozdań finansowych	Nota 5.6
6.1	Informacje o przychodach i kosztach z tytułu błędów popełnionych w latach ubiegłych	Nota 6.1
6.2	Informacje o istotnych zdarzeniach, jakie nastąpiły po dniu bilansowym	Nota 6.2
10.	Inne informacje niż wymienione powyżej, jeżeli mogłyby w istotny sposób wpłynąć na ocenę sytuacji majątkowej i finansowej oraz wynik finansowy jednostki.	Nota 10.

1.7 Dane o odpisach aktualizujących wartość należności, ze wskazaniem stanu na początek roku obrotowego, zwiększeniach, wykorzystaniu, rozwiązaniu i stanie na koniec roku obrotowego;

Rodzaj należności	Należności brutto na koniec roku	Odpisy aktualizujące					Należności netto na koniec roku
		Stan na początek roku	Zwiększenia	Wykorzystanie	Rozwiązanie	Stan na koniec roku	
NALEŻNOŚCI							
DŁUGOTERMINOWE	105 606,58	49 600,00	0,00	0,00	0,00	49 600,00	56 006,58
Od jednostek zależnych						0,00	0,00
Od pozostałych jednostek, w których jednostka posiada zaangażowanie w kapitale						0,00	0,00
Należności od pracownika objęte postęp. sąd.	49 600,00	49 600,00				49 600,00	0,00
Od pozostałych jednostek	56 006,58					0,00	56 006,58
NALEŻNOŚCI							
KRÓTKOTERMINOWE		54 509,13	0,00	0,00	0,00	54 509,13	54 266,61
<i>Należności od jednostek powiązanych</i>		0,00	0,00	0,00	0,00	0,00	0,00
z tytułu dostaw i usług						0,00	0,00
inne						0,00	0,00
<i>Należności od pozostałych jednostek, w których jednostka posiada zaangażowanie w kapitale</i>		0,00	0,00	0,00	0,00	0,00	0,00
z tytułu dostaw i usług,						0,00	0,00
inne						0,00	0,00
Należności od pozostałych jednostek	108 775,74	54 509,13	0,00	0,00	0,00	54 509,13	54 266,61
z tytułu dostaw i usług,	52 268,11					0,00	52 268,11
z tytułu podatków, dotacji, cel, ubezpieczeń społecznych i zdrowotnych oraz innych tytułów publicznoprawnych							
inne	56 507,63	54 509,13				54 509,13	1 998,50
dochodzone na drodze sądowej						0,00	0,00

Kwota należności długoterminowych dotyczy m.in kaucji do umowy z Miastem Stołecznym Warszawa na wynajem biura.

1.10 Propozycje co do sposobu podziału zysku lub pokrycia straty za rok obrotowy;

strata za rok 2022 powinna zostać pokryta z zysków lat ubiegłych

1.14 Wykaz istotnych pozycji czynnych i biernych rozliczeń międzyokresowych, w tym kwotę czynnych rozliczeń międzyokresowych kosztów stanowiących różnicę między wartością otrzymanych finansowych składników aktywów a zobowiązaniem zapłaty za nie;

	Stan na koniec roku	Stan na początek roku
Rozliczenie międzyokresowe czynne	5 061,99	20 203,30
Koszty ubezpieczeń		893,34
VAT do rozl. w nast. okresach	5 061,99	290,01
Pozostałe rozliczenia na przełomie roku		19 019,95
Inne		
Rozliczenia międzyokresowe bierne	158 627,27	115 597,55
Rozliczenie środków z MSiT - długookresowe	99 872,32	41 424,26
Rozliczenie środków z MSiT - krótkookresowe	58 754,95	12 810,00
Rozliczenie -koszty przyszłych okresów		55 736,29
Przychody przyszłych okresów - nadpłata ZUS		5 627,00

2.1 Strukturę rzeczową (rodzaje działalności) i terytorialną (rynk geograficzne) przychodów netto ze sprzedaży towarów i produktów, w zakresie, w jakim te rodzaje i rynki istotnie różnią się od siebie, z uwzględnieniem zasad organizacji sprzedaży produktów i świadczenia usług;

Rodzaje działalności	Rok bieżący	Rok poprzedni
I. Przychody netto ze sprzedaży produktów	648 260,39	419 212,68
A. Przychody z działalności gospodarczej	609 652,33	392 410,82
B. Przychody z działalności statutowej	38 608,06	26 801,86
II. Inne przychody operacyjne dot. działalności statutowej:	5 437 763,66	2 042 434,42
A. Dotacje, w tym:	4 081 880,42	825 896,93
- środki z budżetu państwa	4 042 549,82	739 182,20
- dotacje darowizny	23 038,00	67 082,83
- odpis 1% podatku	16 292,60	19 631,90
B. Pozostałe przychody określone statutem, w tym:	1 355 883,24	1 216 537,49
- składki członkowskie	327 314,00	362 679,45
- opłaty startowe, wpisowe	1 004 584,24	847 153,54
- pozostałe przychody statutowe	23 985,00	6 704,50
RAZEM	6 086 024,05	2 461 647,10
Struktura terytorialna	kwota	
sprzedaż krajowa	5 929 838,77	2 212 717,53
sprzedaż do Unii Europejskiej	35 470,71	35 630,27
sprzedaż poza Unię	120 714,57	213 299,30
RAZEM	6 086 024,05	2 461 647,10

2.6 Ustalenie różnicy pomiędzy zyskiem netto a podstawą opodatkowania

Podatek dochodowy
za okres od 1 stycznia 2022 r. do 31 grudnia 2022 r.

Treść	Podstawa prawna				bieżący			poprzedni		
	Artykuł	Ustęp	Punkt	Litera	Łącznie	Z zysków kapitałowych	Z innych źródeł	Łącznie	Z zysków kapitałowych	Z innych źródeł
Pozycja w Informacji dodatkowej o rozliczeniu różnicy pomiędzy podstawą opodatkowania podatkiem dochodowym a wynikiem finansowym										
Informacja uszczegóławiająca, wynikająca z potrzeb lub specyfiki jednostki					X	X	X	X	X	X
Pozostałe (Możliwość łącznego podania różnic o wartościach niższych niż 20.000 zł) dla wartości równych i wyższych od 20.000 zł obowiązkowo trzeba podać art. ust.pkt ustawy podatkowej					X	Wynik finansowy brutto z zysków kapitałowych ustalony na podstawie ksiąg	X	X	Wynik finansowy brutto z zysków kapitałowych ustalony na podstawie ksiąg	X
Rozliczenie różnicy pomiędzy podstawą opodatkowania podatkiem dochodowym a wynikiem finansowym										
A. Zysk (strata) brutto za dany rok					-246 574,53		-246 574,53	79 439,23		79 439,23
w tym zysk/ strata z zysków kapitałowych (wpisujemy wyciszoną kwotę z ksiąg)										
B. Przychody zwolnione z opodatkowania (trwale różnice pomiędzy zyskiem/stratą dla celów rachunkowych a dochodem/stratą dla celów podatkowych), w tym:					0,00	0,00	0,00	0,00	0,00	0,00
Pozostałe					0,00			0,00		
C. Przychody niepodlegające opodatkowaniu w roku bieżącym, w tym:					0,00	0,00	0,00	0,00	0,00	0,00
Pozostałe					0,00			0,00		
D. Przychody podlegające opodatkowaniu w roku bieżącym, ujęte w księgach rachunkowych lat ubiegłych w tym:					0,00	0,00	0,00	0,00	0,00	0,00
Pozostałe					0,00			0,00		
E. Koszty niestanowiące kosztów uzyskania przychodów (trwale różnice pomiędzy zyskiem/stratą dla celów rachunkowych a dochodem/stratą dla celów podatkowych), w tym:					4 156 584,58	0,00	4 156 584,58	823 947,38	0,00	823 947,38
Reprezentacja i reklama	16	1	28		3 114,96		3 114,96	0,00		
wydatki z dotacji MSiT	16	1	58		4 065 679,87		4 065 679,87	713 269,60		713 269,60
wydatki z dotacji i 1%	16	1	58		16 292,60		16 292,60	0,00		0,00
wydatki z dotacji MSiT-amortyzacja	16	1	58		17 560,53		17 560,53	25 852,28		25 852,28
pozostałe wydatki z dotacji - PZU Łomianki	16	1	58		49 200,00		49 200,00	54 631,90		54 631,90
Odsetki za zwłokę z tytułu nieterminowych wpłat należności budżetowych i innych należności	16	1	21		75,00		75,00	0,00		0,00
Przekazane darowizny	16	1	14		0,00			9 288,83		9 288,83
Niewykorzystany kupon na pobyt -hotel Madera	16	1	66		0,00			5 347,00		5 347,00
Pozostałe					4 661,62		4 661,62	15 557,77		15 557,77
F. Koszty nieuznawane za koszty uzyskania przychodów w bieżącym roku, w tym:					15 907,85	0,00	15 907,85	34 287,60	0,00	34 287,60
wynagrodzenia	16	1	57		15 907,85		15 907,85	34 287,60		34 287,60
Pozostałe					0,00			0,00		0,00
G. Koszty uznawane za koszty uzyskania przychodów w roku bieżącym ujęte w księgach lat ubiegłych, w tym:					34 287,60	0,00	34 287,60	14 069,00	0,00	14 069,00
wynagrodzenia	15	1			34 287,60		34 287,60	14 069,00		14 069,00
Dochód/strata łączny					3 891 630,30	0,00	3 891 630,30	923 605,21	0,00	923 605,21
H. Strata z lat ubiegłych					0,00	0,00	0,00	0,00	0,00	0,00
Pozostałe					0,00			0,00		0,00
I. Inne zmiany podstawy opodatkowania, w tym: zwiększające (+), Zmniejszające (-)					-4 409 194,42	0,00	-4 409 194,42	-1 188 576,38	0,00	-1 188 576,38
składki członkowskie	17	1	40		-327 314,00		-327 314,00	-362 679,45		-362 679,45
dotacje z budżetu państwa	17	1	47		-4 042 549,82		-4 042 549,82	-739 182,20		-739 182,20
pozostałe dotacje	17	1	47		-23 038,00		-23 038,00	-86 714,73		-86 714,73
dotacje 1 %	17	1	47		-16 292,60		-16 292,60	0,00		0,00
Pozostałe					0,00			0,00		0,00
J. Podstawa opodatkowania podatkiem dochodowym					-517 564,12	0,00	-517 564,12	-264 971,17	0,00	-264 971,17
K. Podatek dochodowy					0,00			0,00		0,00

3. Dla pozycji sprawozdania finansowego, wyrażonych w walutach obcych - kursy przyjęte do ich wyceny.

Kursy obowiązujące na dzień bilansowy zastosowane do wyceny posiadanych aktywów i pasywów wyrażonych w walutach obcych

Nazwa waluty	Kurs
EUR	4,6899
USD	4,4018

5.3 Informacje o przeciętnym w roku obrotowym zatrudnieniu, z podziałem na grupy zawodowe;

Zatrudnienie w grupach	Przeciętne zatrudnienie w etatach za rok obrotowy	Przeciętne zatrudnienie w etatach za poprzedni rok
Pracownicy umysłowi	3,00	3,00
RAZEM	3,00	3,00

5.6 Informacje o wynagrodzeniu biegłego rewidenta lub podmiotu uprawnionego do badania sprawozdań finansowych, wypłaconym lub należnym za rok obrotowy odrębnie za:

Rodzaj	Kwota
obowiązkowe badanie rocznego sprawozdania	6 273
inne usługi poświadczające	
usługi doradztwa podatkowego	
pozostałe usługi	

6.1 informacje o przychodach i kosztach z tytułu błędów popełnionych w latach ubiegłych odnoszonych w roku obrotowym na kapitał (fundusz) własny z podaniem ich kwot i rodzaju;

W dniu 4 stycznia 2023 r. przed Sądem Rejonowym dla Warszawy – Śródmieścia w Warszawie zawarta została ugoda w postępowaniu z powództwa Grażyny Kościelny (sprawa wszczęta w 2020 r.), prowadzonego przeciwko PZBS pod sygn. akt VIII P 615/20. W ramach ugody PZBS zobowiązał się do zapłacenia na rzecz Powódki kwoty 28.590,30 zł, zaś Powódka cofnęła powództwo wraz ze zrzeczeniem się roszczeń. Postępowanie zostało umorzone postanowieniem z dnia 4 stycznia 2023 r., które stało się prawomocne w dniu 12 stycznia 2023 r. Jednostka uznała błąd istotny i ujęła w sprawozdaniu finansowym za 2022 r. jako zysk stratę z lat ubiegłych.

prezentacja rozliczenia wyniku finansowego za lata poprzednie:

wynik finansowy lat ubiegłych	233 730,06
wynik finansowy 2021 r.	79 439,23
wynik finansowy lat ubiegłych w 2022 r. - przed korektą	313 169,29
wynik finansowy 2020 r.	341 889,55
korekta wyniku finansowego 2020 r.	-28 590,30
wynik finansowy 2020 r. po korekcie	313 299,25
wynik finansowy lat ubiegłych w 2022 r. - po korekcie	284 578,99

6.2 informacje o istotnych zdarzeniach, jakie nastąpiły po dniu bilansowym, a nieuwzględnionych w sprawozdaniu finansowym oraz o ich wpływie na sytuację majątkową, finansową oraz wynik finansowy jednostki;

Zobowiązanie wykazane na koniec 2022 roku wobec WBF zostało rozliczone w pierwszym kwartale 2023 roku zgodnie z postanowieniami podpisane w WBF umowy.

10. Inne informacje niż wymienione powyżej, jeżeli mogłyby w istotny sposób wpłynąć na ocenę sytuacji majątkowej i finansowej oraz wynik finansowy jednostki.

24 lutego 2022 r. nastąpiła agresja Rosji na Ukrainę i rozpoczęła wojnę, której zasięgu, skutków ani terminu zakończenia, dziś nikt nie jest w stanie przewidzieć. Obserwujemy dużą dynamikę zmian zarówno w działaniach wojennych, jak również w sankcjach nakładanych na Rosję i Białoruś.

Skalę oddziaływania zaistniałej sytuacji na jednostkę można ocenić jako minimalną. Na chwilę obecną jej działalność nie jest znacząco narażona na skutki wojny. Kierownictwo uważa taką sytuację za zdarzenie niepowodujące korekt w sprawozdaniu finansowym za rok 2022, i zdarzenia te nie wymagały dodatkowych ujawnień.

Prezentacja rachunku zysków i strat zgodna ze wzorem z załącznika nr 6 ustawy o rachunkowości.

Tabela 1. Rachunek zysków i strat - na potrzeby prowadzonej działalności pożytku publicznego

	Okres bieżący	Okres poprzedni
A. Przychody z działalności statutowej	5 646 371,72	2 069 236,27
I. Przychody z nieodpłatnej działalności pożytku publicznego	5 607 763,66	2 042 434,41
II. Przychody z odpłatnej działalności pożytku publicznego	38 608,06	26 801,86
III. Przychody z pozostałej działalności statutowej		
B. Koszty działalności statutowej	5 464 284,67	1 499 131,79
I. Koszty nieodpłatnej działalności pożytku publicznego	5 235 918,44	1 305 477,19
II. Koszty odpłatnej działalności pożytku publicznego	228 366,23	193 654,60
III. Koszty pozostałej działalności statutowej	0,00	0,00
C. Zysk (strata) z działalności statutowej (A-B)	182 087,05	570 104,48
D. Przychody z działalności gospodarczej	439 652,33	392 410,83
E. Koszty działalności gospodarczej	213 891,17	177 082,34
F. Zysk (strata) z działalności gospodarczej (D-E)	225 761,16	215 328,49
G. Koszty ogólnego zarządu	670 176,52	708 460,20
H. Zysk (strata) z działalności operacyjnej (C+F-G)	-262 328,31	76 972,77
I. Pozostałe przychody operacyjne	20 291,62	520,07
J. Pozostałe koszty operacyjne	1 443,61	14 635,83
K. Przychody finansowe	0,00	16 593,54
L. Koszty finansowe	3 094,23	11,32
M. Zysk (strata) brutto (H+I-J+K-L)	-246 574,53	79 439,23
N. Podatek dochodowy	0,00	0,00
O. Zysk (strata) netto (M-N)	-246 574,53	79 439,23