

## RAPORT NA TEMAT OBYWATELI UKRAINY

(wg stanu na dzień 1 styczeń 2023 r.)

### Ochrona międzynarodowa

#### 1. Wnioski

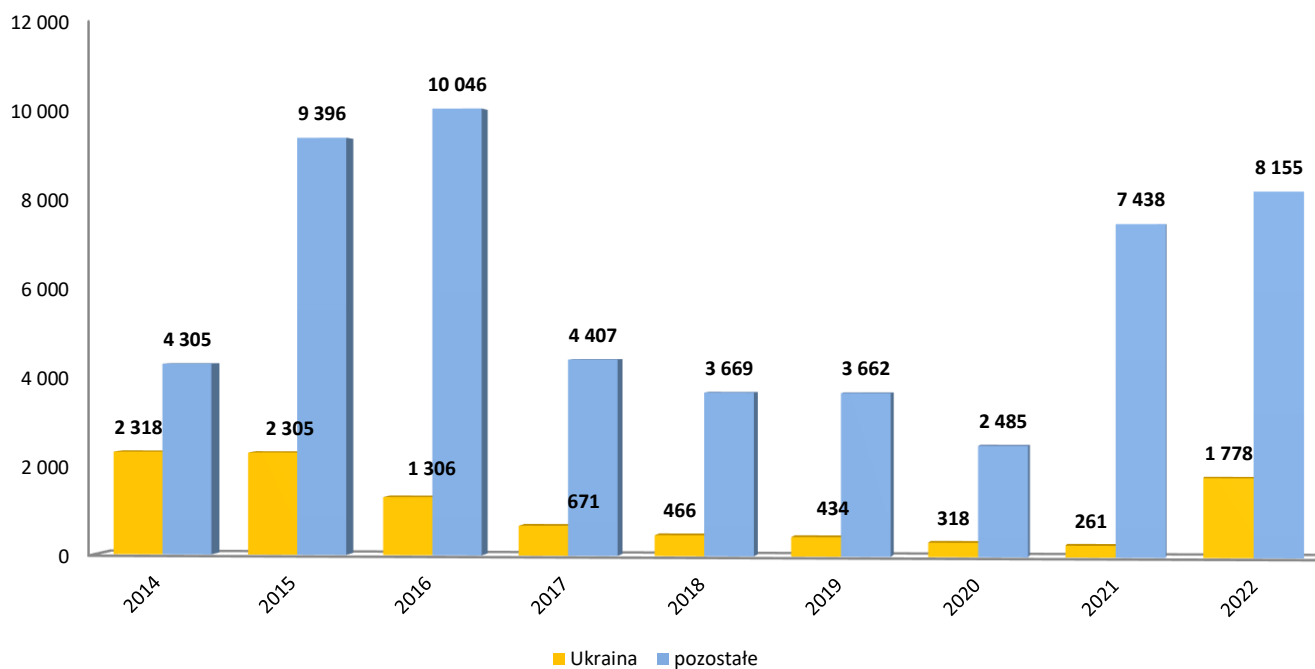
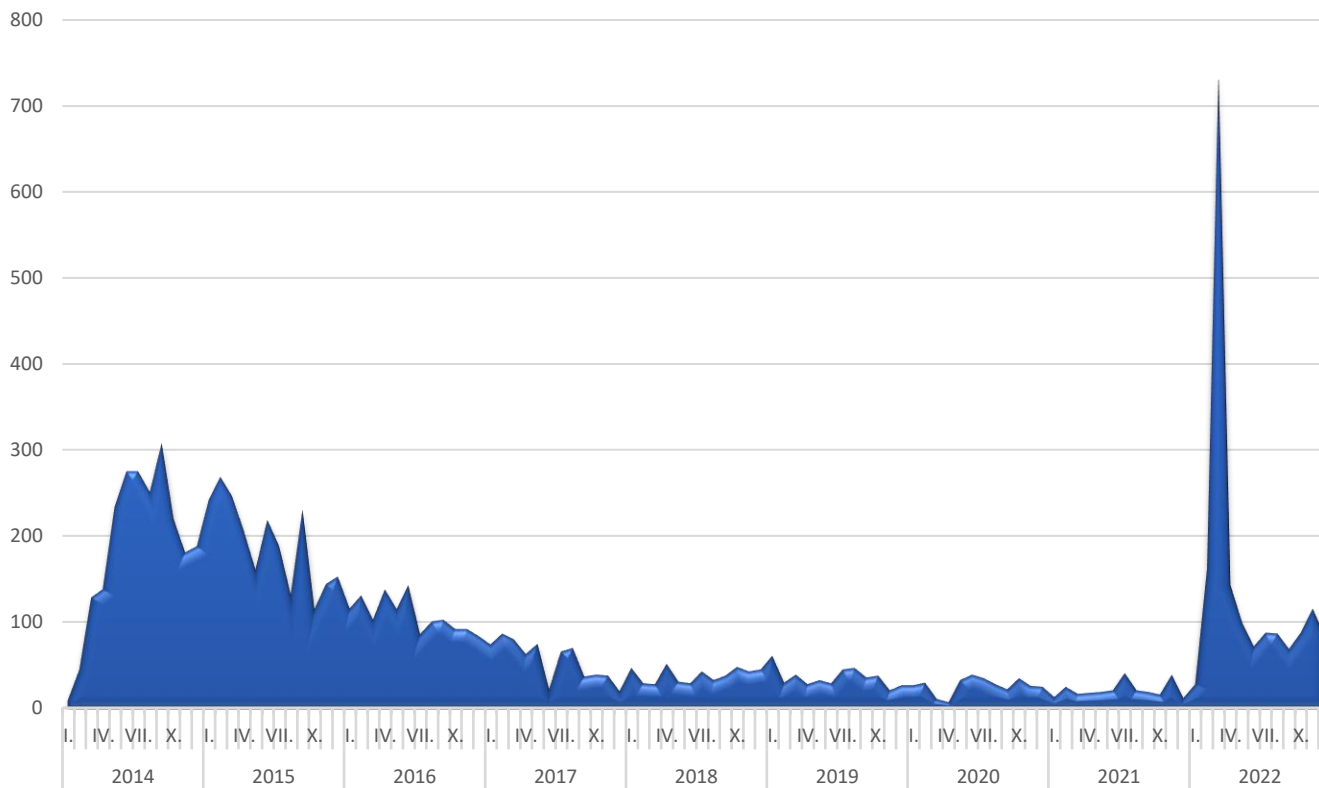


Tabela 1: Liczba obywateli Ukrainy, którzy w latach 2014-2022 złożyli wniosek o udzielenie ochrony międzynarodowej w RP

rok	Ukraina	pozostałe	suma
2014	2 318	4 305	6 623
2015	2 305	9 396	11 701
2016	1 306	10 046	11 352
2017	671	4 407	5 078
2018	466	3 669	4 135
2019	434	3 662	4 096
2020	318	2 485	2 803
2021	261	7 438	7 699
2022	1 778	8 155	9 933
suma	9 857	53 563	63 420

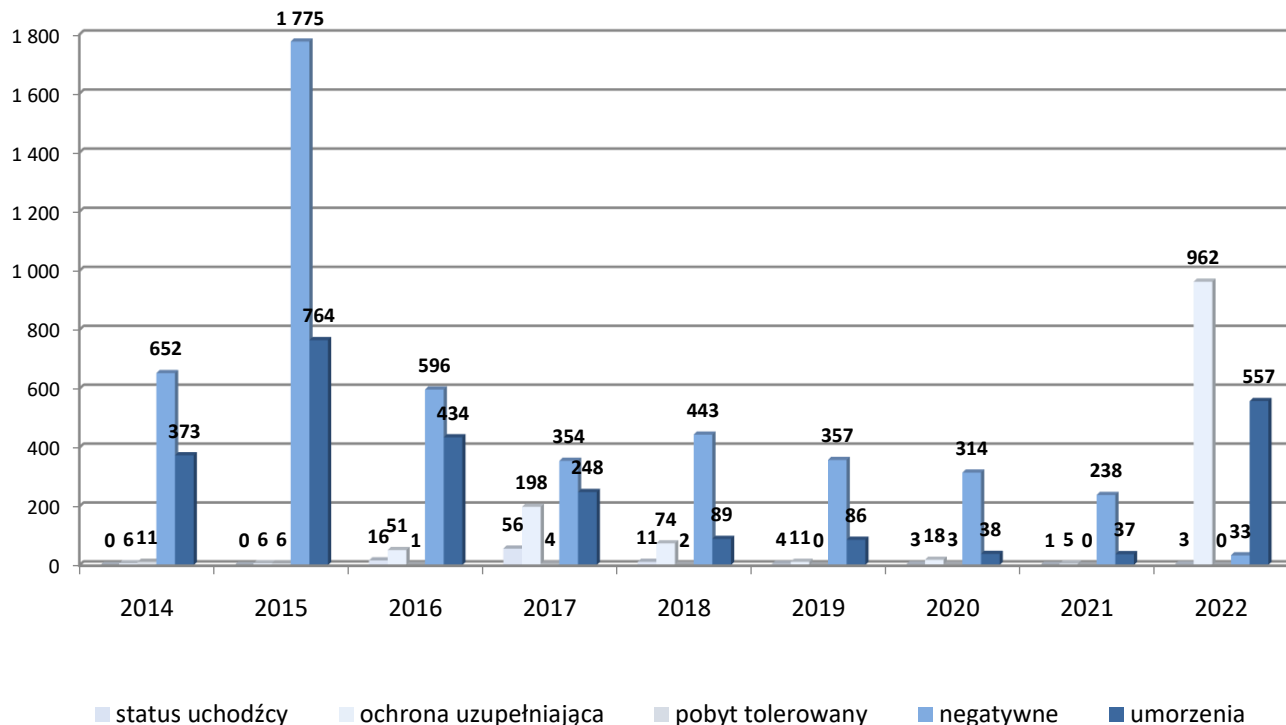
- Pod względem liczby składanych wniosków o ochronę w 2022 roku, obywatele Ukrainy znajdują się obecnie na trzecim miejscu, za Białorusinami i Rosjanami (18% wszystkich wniosków) i przed Irakijczykami oraz Afgańczykami.
- Według stanu na 1 stycznia 2023 r., Szef Urzędu do Spraw Cudzoziemców prowadzi 372 postępowania w sprawie o udzielenie ochrony wobec obywateli Ukrainy (w I instancji).
- Według stanu na 1 stycznia 2023 r., pomocą socjalną Szefa Urzędu do Spraw Cudzoziemców objętych jest 523 obywateli Ukrainy. 77 osób korzystały z pomocy socjalnej udzielanej w ośrodku natomiast 446 osób przebywało poza ośrodkiem. Ww. grupie osób mamy 256 kobiet i 266 mężczyzn, w następującym podziale wiekowym: niepełnoletni - 124 osoby, pełnoletni - 399 osób.

Liczba obywateli Ukrainy ubiegających się o udzielenie ochrony międzynarodowej w latach 2014-2022

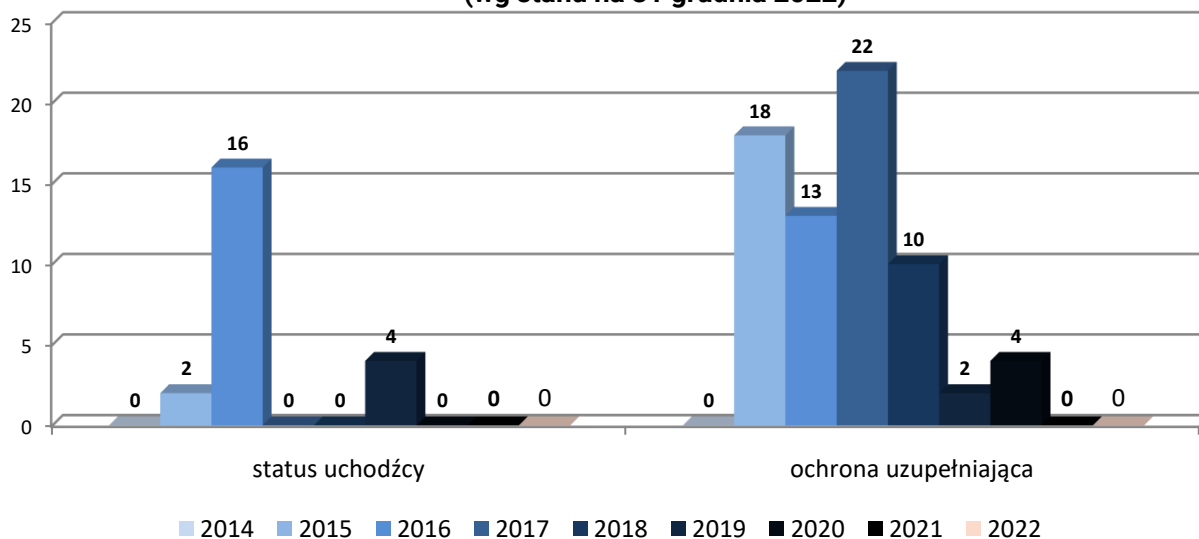


## 2. Decyzje

Ochrona międzynarodowa - decyzje Szefa UdSC w latach 2014-2022  
(wg stanu na 31 grudnia 2022)



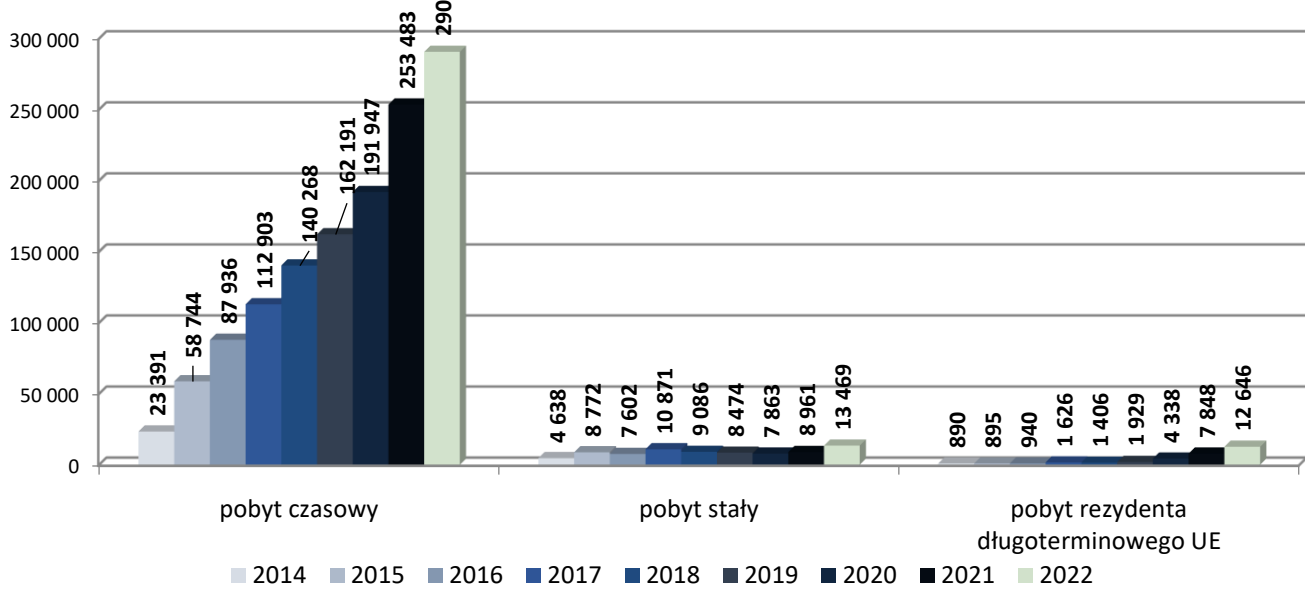
Ochrona międzynarodowa - decyzje Rady ds. Uchodźców w latach 2014-2022  
(wg stanu na 31 grudnia 2022)



# Legalizacja pobytu

## 1. Wnioski i decyzje

Legalizacja pobytu obywateli Ukrainy - wnioski w latach 2014-2022  
(wg stanu na 31 grudnia 2022)



Legalizacja pobytu obywateli Ukrainy - decyzje pozytywne w latach 2014-2022  
(wg stanu na 31 grudnia 2022)

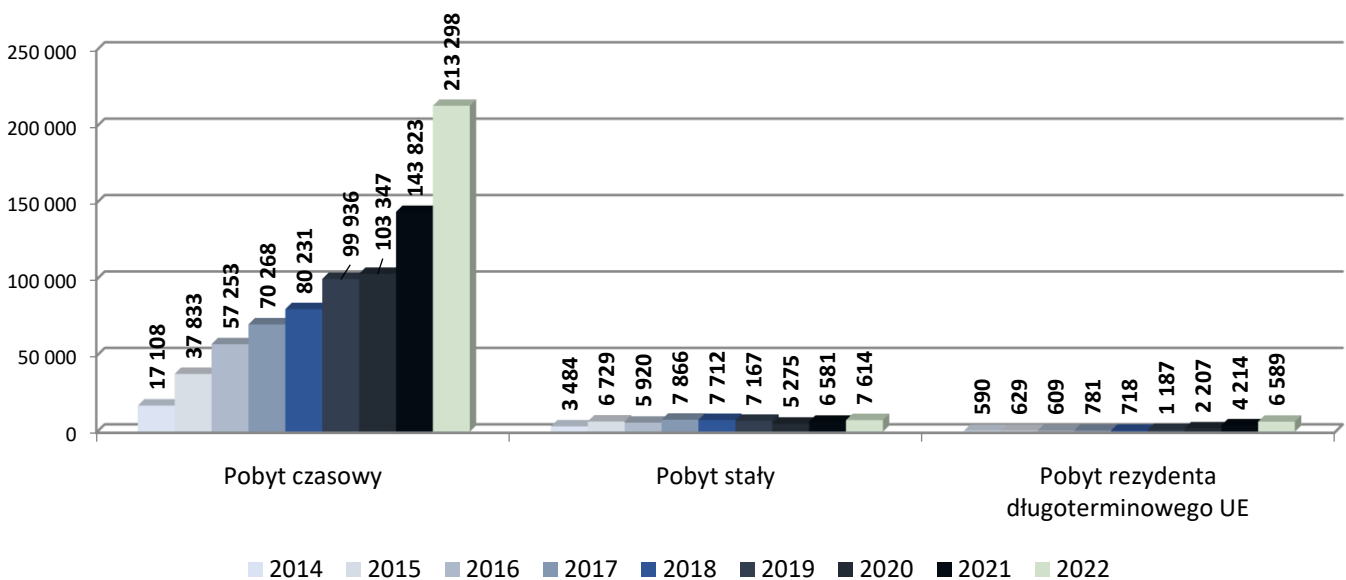


Tabela 2: Liczba osób objętych wnioskami o udzielenie zezwolenia na pobyt czasowy według celu złożenia wniosku:

Cel pobytu		Praca	Rodzina	Edukacja	Pozostałe	Razem
2016	Ukraina	66 335	5 771	7 708	8 122	<b>87 936</b>
	pozostałe	21 396	6 259	5 795	6 010	<b>39 460</b>
	<b>Razem</b>	<b>87 731</b>	<b>12 030</b>	<b>13 503</b>	<b>14 132</b>	<b>127 396</b>
2017	Ukraina	86 511	7 577	7 605	11 210	<b>112 903</b>
	pozostałe	36 182	6 993	7 093	6 984	<b>57 252</b>
	<b>Razem</b>	<b>122 693</b>	<b>14 570</b>	<b>14 698</b>	<b>18 194</b>	<b>170 155</b>
2018	Ukraina	107 297	12 061	6 178	14 732	<b>140 268</b>
	pozostałe	41 533	7 984	8 146	6 711	<b>64 374</b>
	<b>Razem</b>	<b>148 830</b>	<b>20 045</b>	<b>14 324</b>	<b>21 443</b>	<b>204 642</b>
2019	Ukraina	120 389	15 169	6 821	19 812	<b>162 191</b>
	pozostałe	41 773	8 646	9 795	7 548	<b>67 762</b>
	<b>Razem</b>	<b>162 162</b>	<b>23 815</b>	<b>16 616</b>	<b>27 360</b>	<b>229 953</b>
2020	Ukraina	153 762	14 908	5 782	17 487	<b>191 939</b>
	pozostałe	43 959	7 770	9 809	6 613	<b>68 151</b>
	<b>Razem</b>	<b>197 721</b>	<b>22 678</b>	<b>15 591</b>	<b>24 100</b>	<b>260 090</b>
2021	Ukraina	204 143	21 370	4 401	31 908	<b>261 822</b>
	pozostałe	76 435	5 405	9 907	6 910	<b>98 657</b>
	<b>Razem</b>	<b>280 578</b>	<b>26 775</b>	<b>14 308</b>	<b>38 818</b>	<b>360 479</b>
2022	Ukraina	239 202	23 621	3 947	23 814	<b>290 584</b>
	pozostałe	128 206	19 910	15 613	22 960	<b>186 689</b>
	<b>Razem</b>	<b>367 408</b>	<b>43 531</b>	<b>19 560</b>	<b>46 774</b>	<b>477 273</b>
<b>Suma</b>		<b>1 367 123</b>	<b>163 444</b>	<b>108 600</b>	<b>190 821</b>	<b>1 829 988</b>

Tabela 3: Liczba osób, wobec których w latach 2014-2022 wydano decyzję o udzieleniu zezwolenia na pobyt czasowy.

Podstawa prawna		Rodzina	Edukacja	Praca	Inne	Razem
2014	Ukraina	2 726	3 798	8 307	2 277	<b>17 108</b>
	pozostałe	5 648	4 036	13 177	2 586	<b>25 447</b>
	<b>suma</b>	<b>8 374</b>	<b>7 834</b>	<b>21 484</b>	<b>4 863</b>	<b>42 555</b>
2015	Ukraina	3 888	7 054	23 925	2 966	<b>37 833</b>
	pozostałe	6 395	5 081	12 405	3 212	<b>27 093</b>
	<b>suma</b>	<b>10 283</b>	<b>12 135</b>	<b>36 330</b>	<b>6 178</b>	<b>64 926</b>
2016	Ukraina	6 325	8 594	42 334	0	<b>57 253</b>
	pozostałe	6 575	6 087	16 365	0	<b>29 027</b>
	<b>suma</b>	<b>13 236</b>	<b>14 681</b>	<b>58 699</b>	<b>0</b>	<b>86 616</b>
2017	Ukraina	4 260	6 933	53 391	5 684	<b>70 268</b>
	pozostałe	4 720	5 325	19 689	3 217	<b>32 951</b>
	<b>suma</b>	<b>8 980</b>	<b>12 258</b>	<b>73 080</b>	<b>8 901</b>	<b>103 219</b>
2018	Ukraina	7 506	6 095	58 394	8 236	<b>80 231</b>
	pozostałe	5 693	5 655	17 874	4 602	<b>33 824</b>

	suma	13 199	11 750	76 268	12 838	<b>114 055</b>
<b>2019</b>	Ukraina	10 648	5 229	71 831	12 228	<b>99 936</b>
	pozostałe	7 018	6 564	21 915	3 934	<b>39 431</b>
	suma	17 666	11 793	93 746	16 162	<b>139 367</b>
<b>2020</b>	Ukraina	12 231	5 246	74 824	11 047	<b>103 347</b>
	pozostałe	7 083	5 782	24 804	3 377	<b>41 046</b>
	suma	21 745	10 907	113 481	16 789	<b>144 393</b>
<b>2021</b>	Ukraina	13 759	3 353	100 025	13 603	<b>130 740</b>
	pozostałe	7 701	6 223	29 766	4 159	<b>33 225</b>
	suma	21 460	9 576	129 791	17 762	<b>163 965</b>
<b>2022</b>	Ukraina	16 196	2 486	178 434	16 182	<b>213 298</b>
	pozostałe	11 447	8 751	60 845	8 140	<b>89 183</b>
	suma	27 643	11 237	239 279	24 322	<b>302 481</b>

## Ogólne trendy

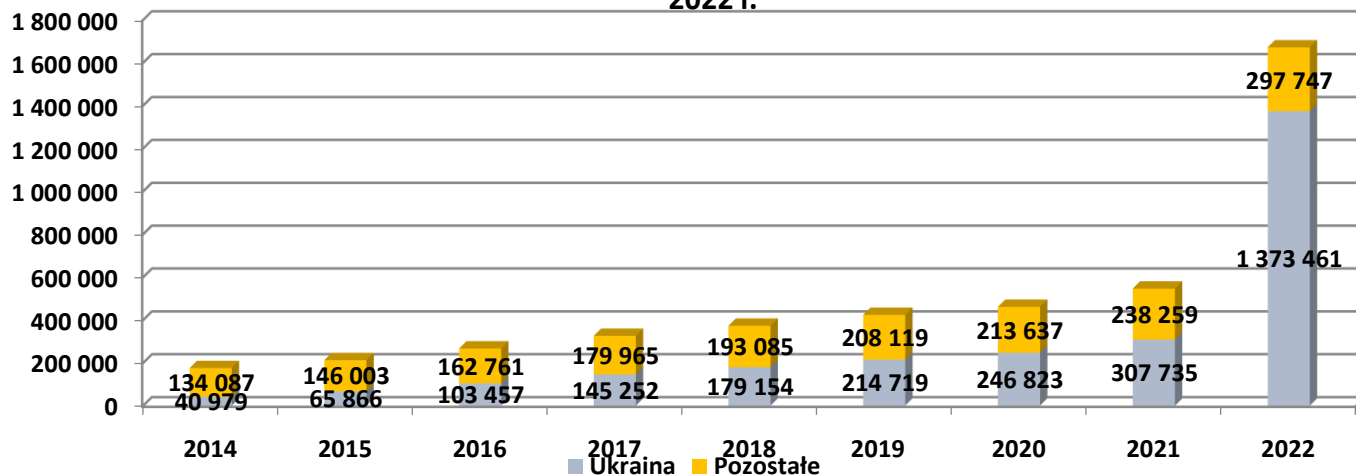
### Ukraina

Od 24 lutego br. sytuacja migracyjna w Polsce zdominowana jest przez napływ obywateli Ukrainy do Polski oraz konsekwencje konfliktu zbrojnego w tym kraju. Od wybuchu wojny do 31 grudnia br. do Polski z Ukrainy wjechało blisko 8,8 mln osób, z czego 1,55 mln zostało zarejestrowanych na ochronę czasową. Należy pamiętać, że od 2014 r. do początku 2022 r. liczba obywateli Ukrainy posiadających ważne zezwolenia na pobyt w Polsce wzrosła dziesięciokrotnie z 41 tys. do 417 tys. Tak duża diaspora oraz bliskość geograficzną stanowią silny czynnik przyciągający dla osób uciekających przed skutkami konfliktu. Wśród 956 762 obywateli Ukrainy objętych obecnie ochroną czasową 66% (630 206) stanowią kobiety. Jednocześnie wśród osób pełnoletnich kobiety to 79%. Co drugi zarejestrowany obywatel Ukrainy to dziecko.

Największe wyzwanie dla organów administracji publicznej stanowi w tej chwili sprostanie masowemu napływowi cudzoziemców (głównie z Ukrainy) oraz organizacja ich pobytu na terytorium RP. Najważniejsze elementy wymagające dostosowania pod tym kątem to: rynek pracy, edukacja, ochrona zdrowia i mieszkalnictwa.

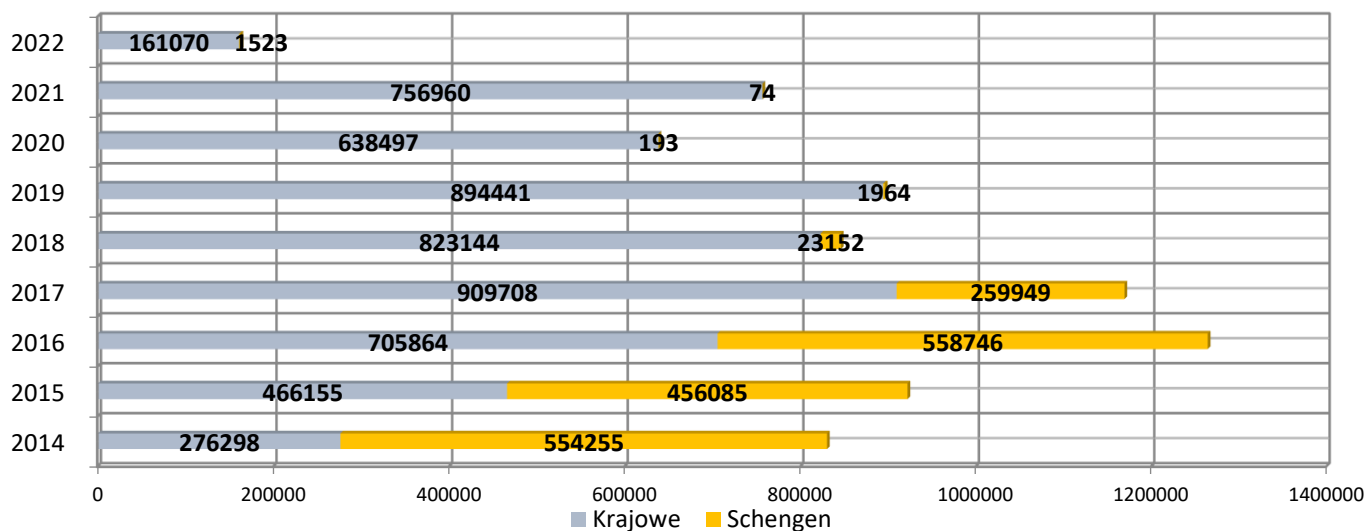
Liczba obywateli Ukrainy posiadających ważne zezwolenia na pobyt na terytorium RP wynosi 1 373 461 i stanowią w tej chwili 82% populacji cudzoziemców.

### Liczba osób posiadających aktualny dokument pobytowy wg stanu na 31 grudnia 2022 r.



### Dane Ministerstwa Spraw Zagranicznych

#### Liczba wydanych wiz przez polskie placówki na Ukrainie dla obywateli Ukrainy



## Ochrona czasowa

