

Sytuacja epidemiologiczna w województwie kujawsko – pomorskim (koronawirus SARS CoV-2)

11.11.2020

Stan na godzinę 8:00

36588

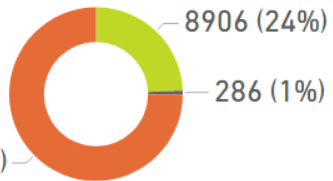
Liczba wszystkich zakażonych

27396

Aktualna liczba zakażonych

792

Nowe przypadki zakażeń



● Liczba ozdrowieńców ● Liczba zgonów ● Liczba chorych

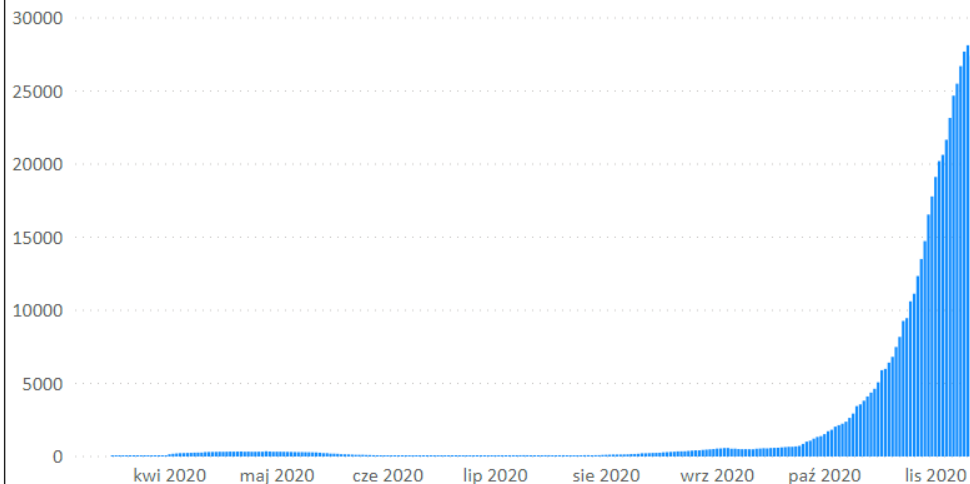
21885

Osoby na kwarantannie

4173

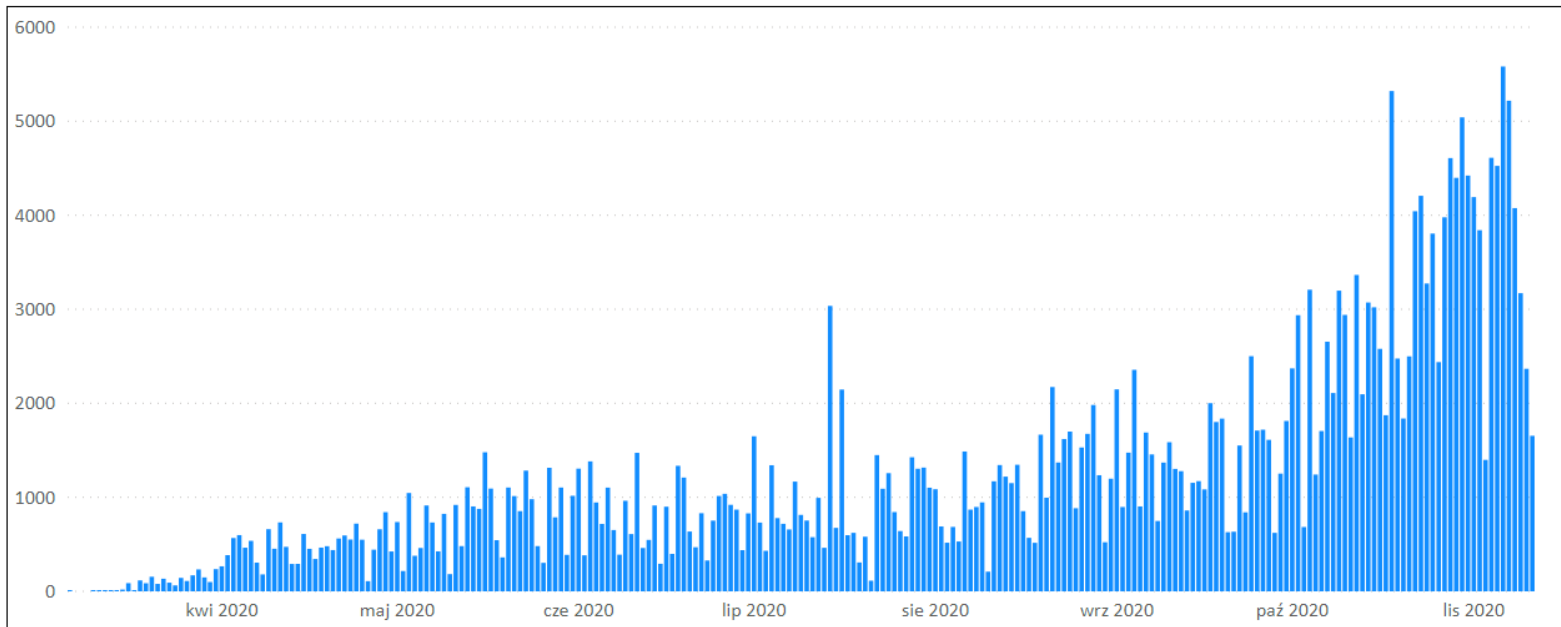
Osoby objęte nadzorem

Aktualna liczba zakażonych



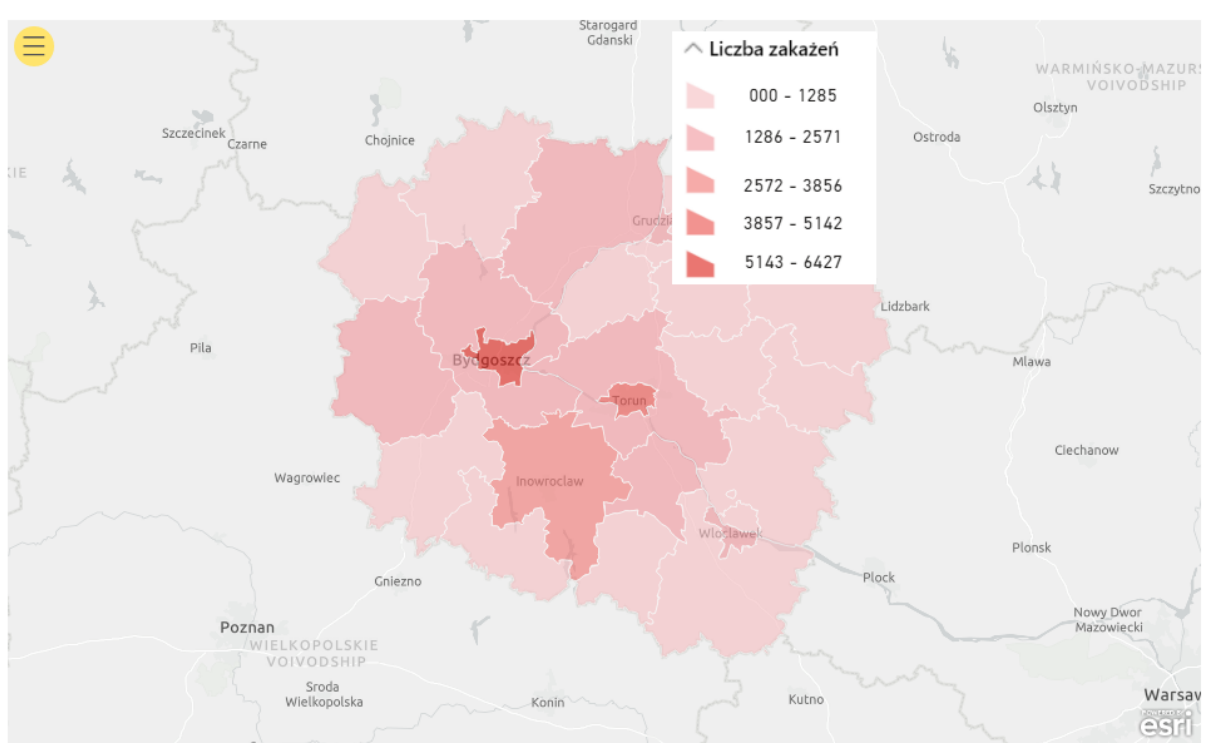
Liczba zbadanych próbek z terenu
województwa kujawsko-pomorskiego

305324



Lp.	Powiat	Liczba zakażeń
1	m. Bydgoszcz	6427
2	m. Toruń	5058
3	m. Włocławek	1645
4	m. Grudziądz	1350
5	aleksandrowski	1440
6	brodnicki	1093
7	bydgoski	2097
8	chełmiński	715
9	golubsko-dobrzyński	640
10	grudziądzki	554
11	inowrocławski	2766
12	lipnowski	1027
13	mogileński	608
14	nakielski	1459
15	radziejowski	757
16	rypiński	436
17	sępoleński	582
18	świecki	1351
19	toruński	2031
20	tucholski	739
21	wąbrzeski	486
22	włocławski	1144
23	żniński	909
24	inne	1274
Suma		36588

*dane zaktualizowano wg miejsca zakażenia



Lp.	Powiat	Wyleczeni	Zgony	Chorzy
1	m. Bydgoszcz	343	40	6044
2	m. Toruń	2073	26	2959
3	m. Włocławek	663	25	957
4	m. Grudziądz	355	9	986
5	aleksandrowski	204	15	1221
6	brodnicki	213	13	867
7	bydgoski	86	9	2002
8	chełmiński	241	7	467
9	golubsko-dobrzyński	285	11	344
10	grudziądzki	152	9	393
11	inowrocławski	754	28	1984
12	lipnowski	392	1	634
13	mogileński	284	8	316
14	nakielski	365	2	1092
15	radziejowski	165	13	579
16	rypiński	185	8	243
17	sępoleński	271	0	311
18	świecki	28	2	1321
19	toruński	797	14	1220
20	tucholski	252	1	486
21	wąbrzeski	218	3	265
22	włocławski	352	19	773
23	żniński	219	23	667
24	inne	9	0	1265
Suma		8906	286	27396

*W tabeli nie ujęto ozdrowieńca, który jako przypadek potwierdzony jest wykazywany przez województwo łódzkie, a jako ozdrowieniec - przez województwo kujawsko-pomorskie.

