






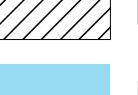




1:40 000

- Legenda**
-  MPP
 -  Drogi udostępnione do ruchu publicznego z możliwością postoju
 -  Drogi udostępnione do ruchu publicznego
 -  Drogi publiczne
 -  Drogi leśne
 -  Wydzielenia
 -  Jezioro
 -  Miejscowość
 -  Rzeka
 -  Zbiornik

