



MINISTERSTWO
SPRAWIEDLIWOŚCI

www.ms.gov.pl

Analiza wyników egzaminów wstępnych na aplikacje: adwokacką, radcowską, notarialną i komorniczą 26 września 2020 r.

Departament Zawodów Prawniczych

Od roku 2006
egzaminy na aplikacje:
adwokacką, radcowską i notarialną,
a od roku 2008 także na aplikację komorniczą
organizuje
Minister Sprawiedliwości

Wszystkich kandydatów obowiązują
te same zasady i zakres egzaminów wstępnych.

Od roku 2008 po egzaminach wstępnych
sporządzana jest
analiza wyników tych egzaminów.

Ogólne dane liczbowe

Łączna liczba przystępujących do egzaminów wstępnych

**Do egzaminów na aplikacje: adwokacką, radcowską
i notarialną**

w latach 2006-2020 (15 lat) oraz

do egzaminów na aplikację komorniczą

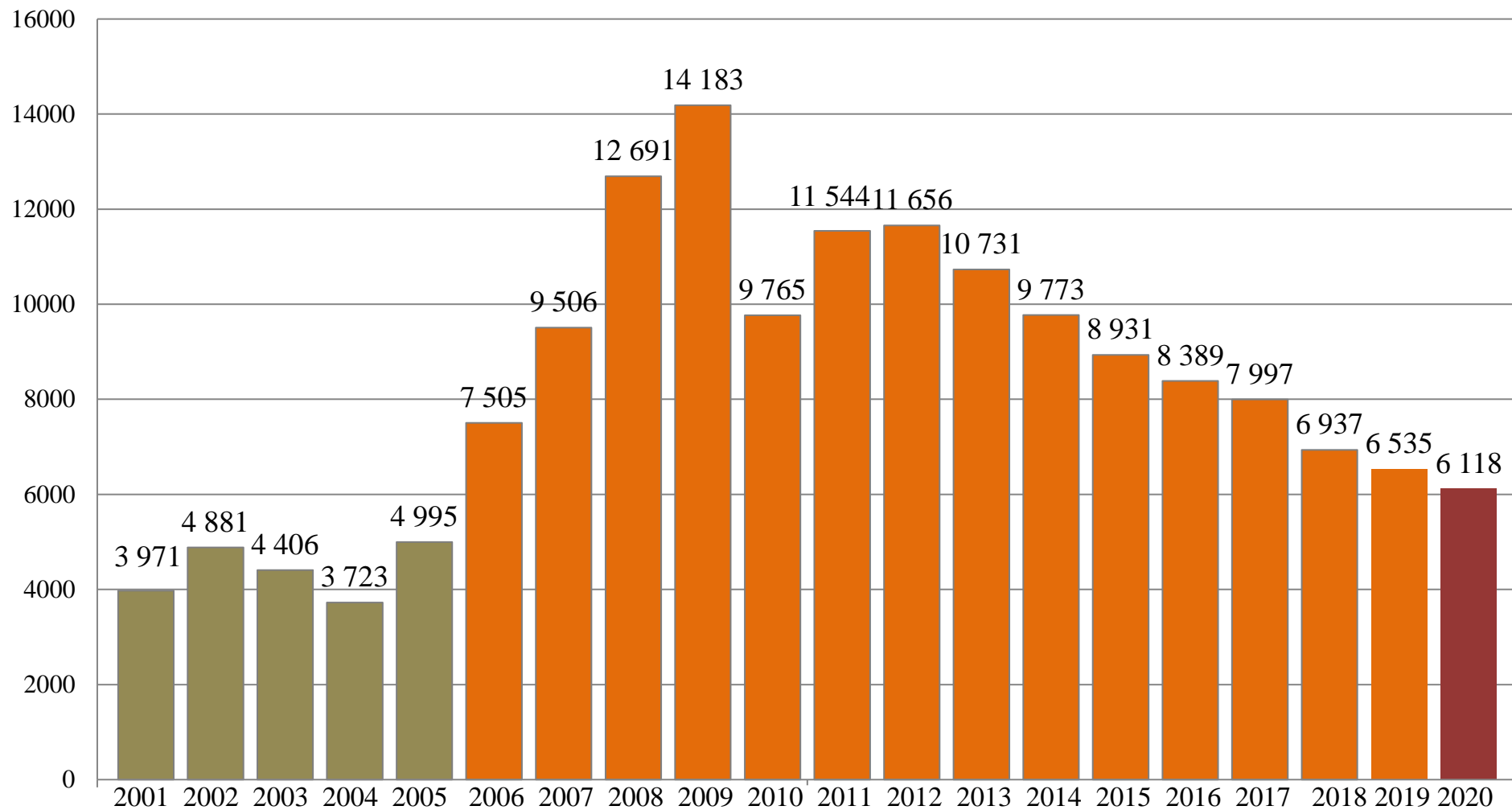
w latach 2008-2020 (13 lat)

przystąpiło łącznie 142 270 osób

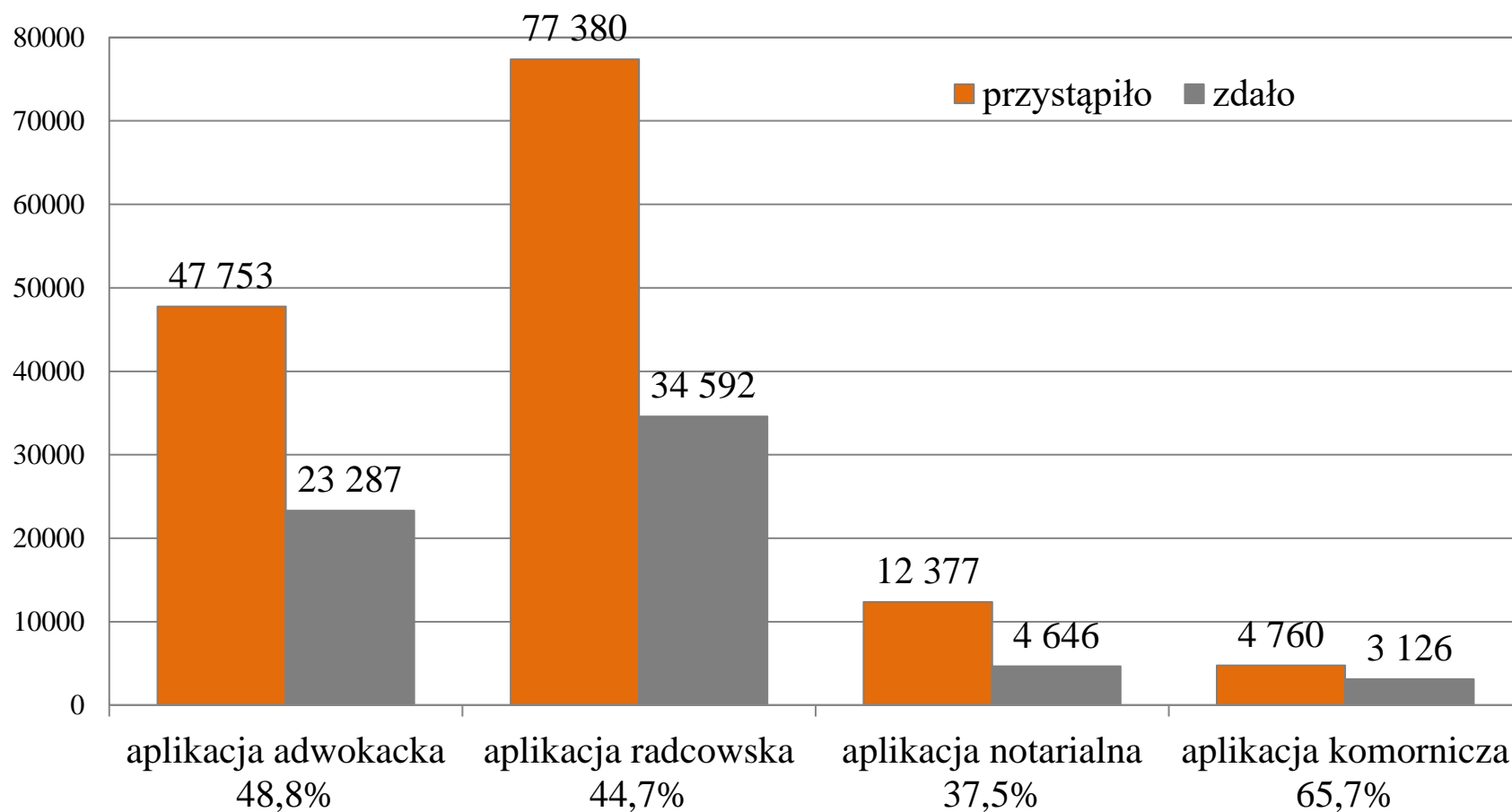
zdało łącznie 65 651 osób

zdało 46,15% przystępujących

Liczba przystępujących do egzaminów na aplikacje: adwokacką, radcowską, notarialną i komorniczą w poszczególnych latach

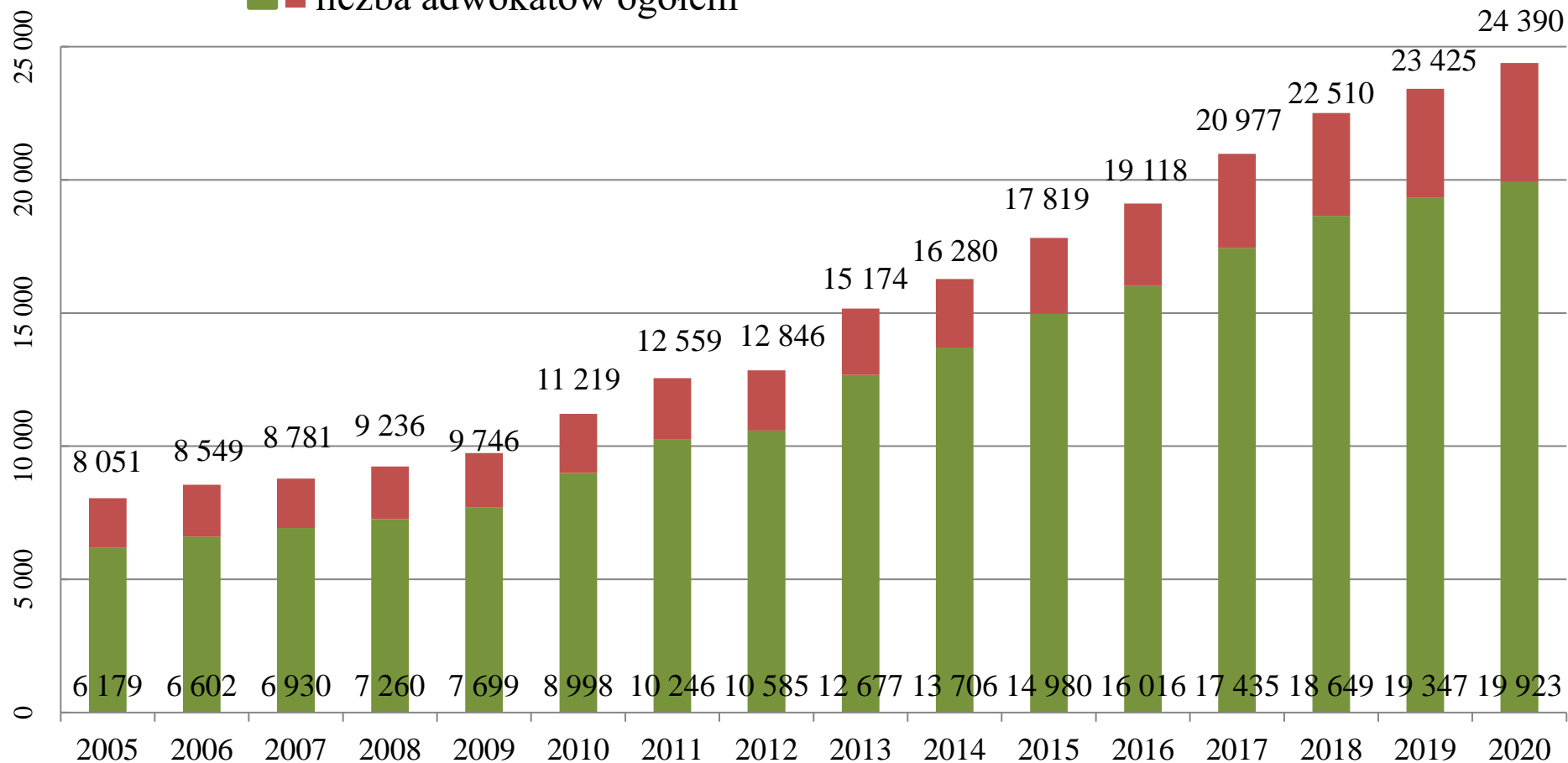


Łączna liczba przystępujących w latach 2006 – 2020 wg aplikacji (adwokacka, radcowska i notarialna) oraz w latach 2008 – 2020 (komornicza)

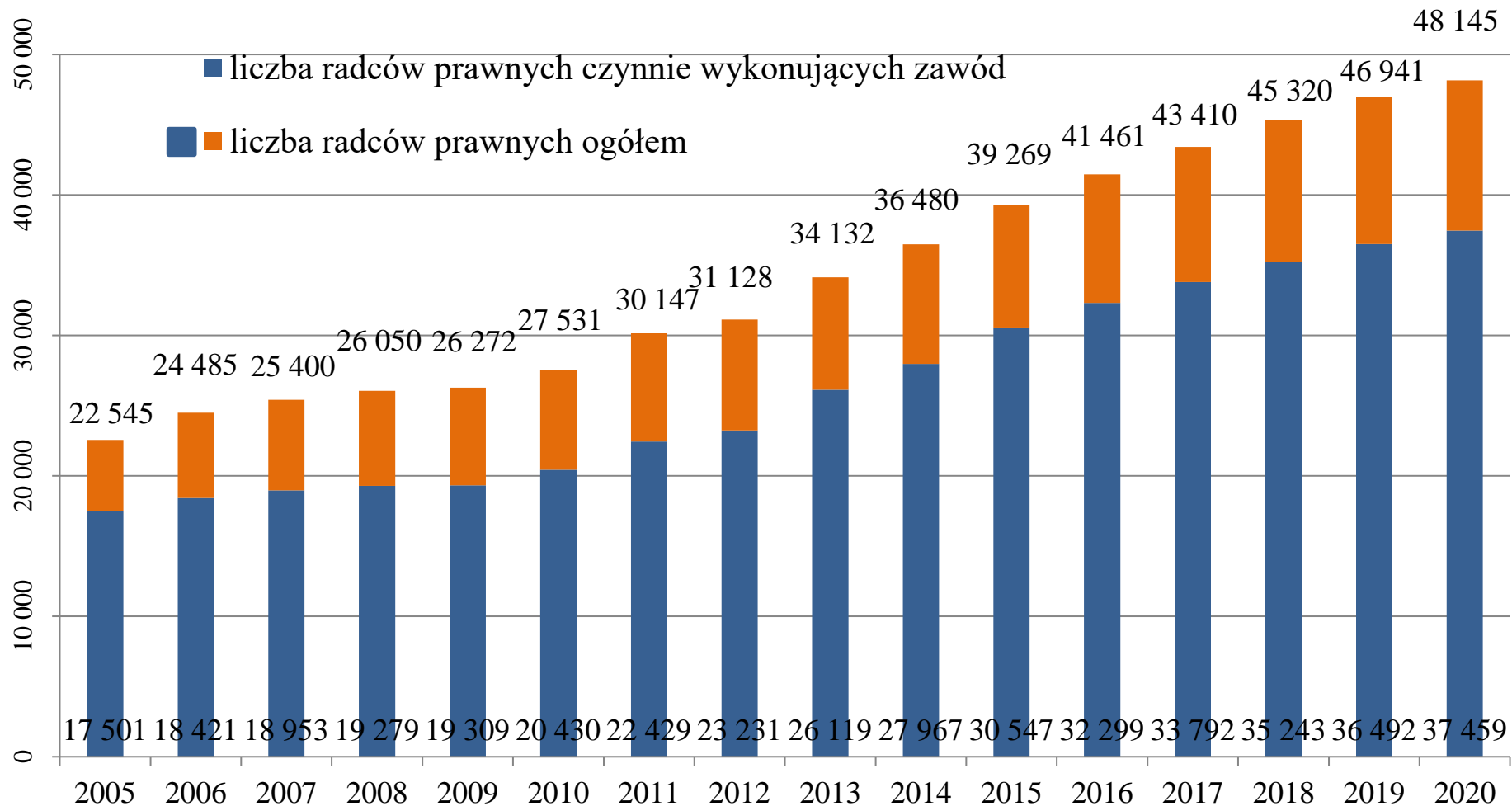


Wzrost liczby adwokatów wpisanych na listy oraz wykonujących zawód w latach 2005-2020

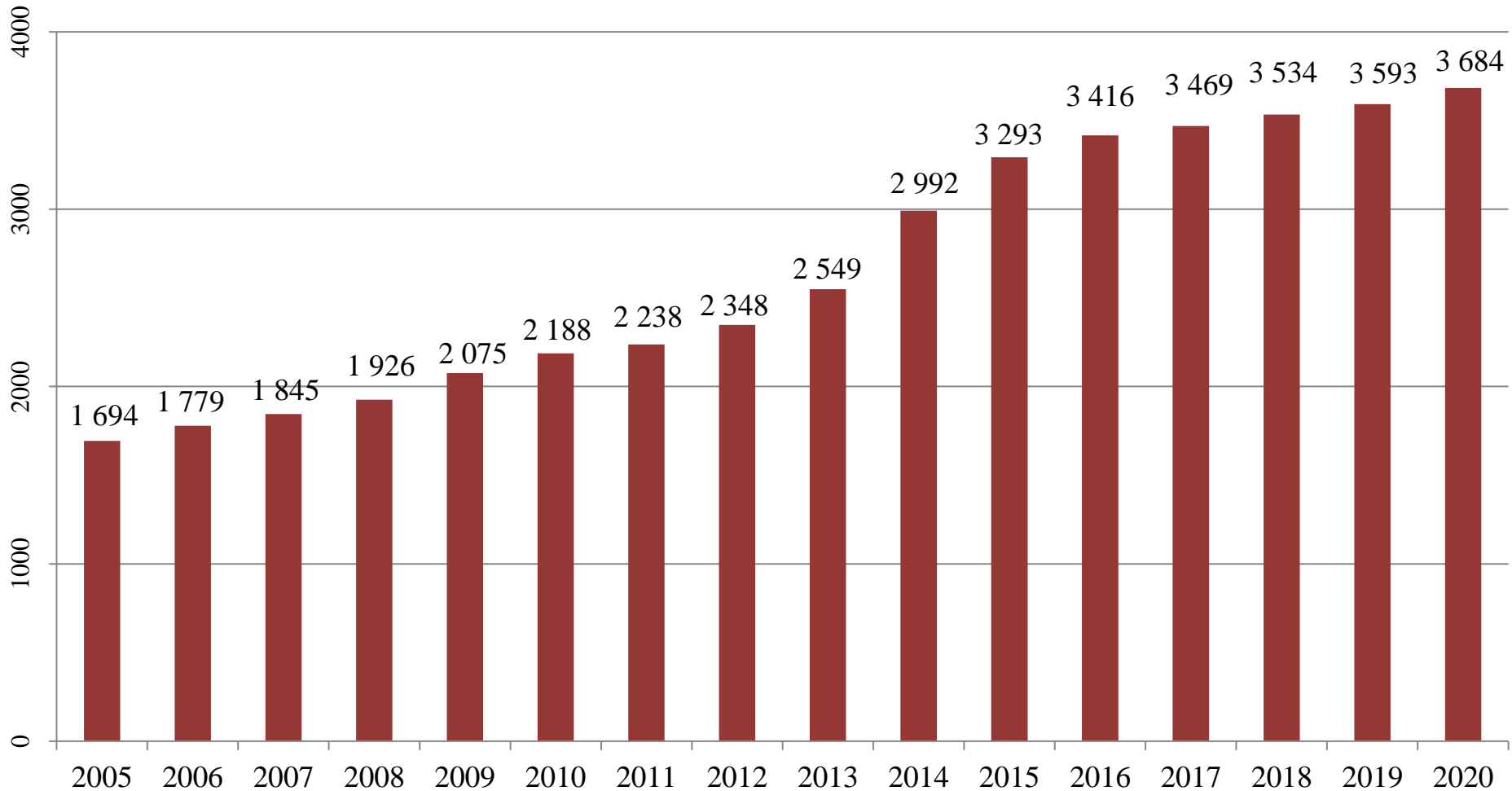
■ liczba adwokatów czynnie wykonujących zawód
■ liczba adwokatów ogółem



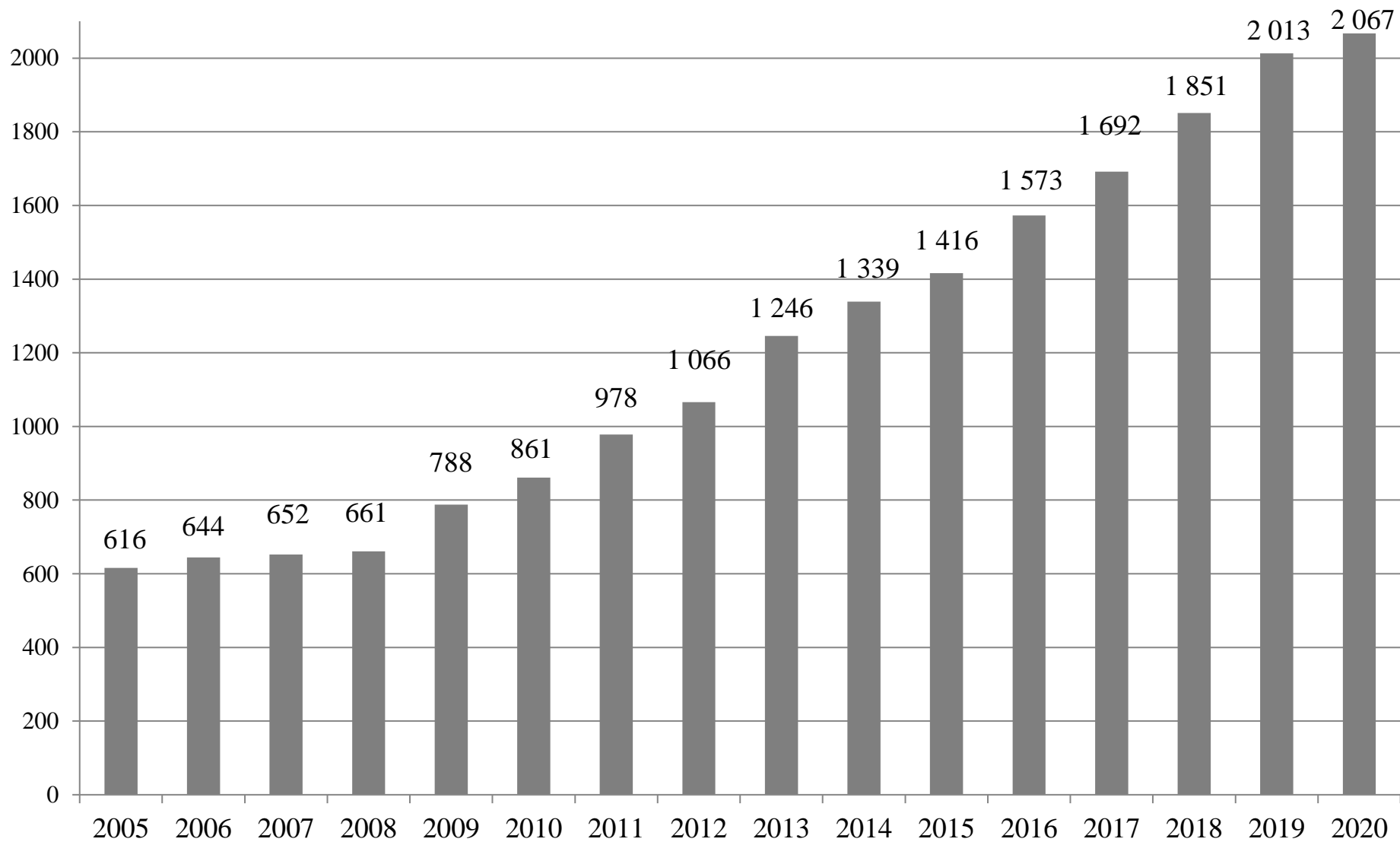
Wzrost liczby radców prawnych wpisanych na listy oraz wykonujących zawód w latach 2005-2020



Wzrost liczby notariuszy w latach 2005-2020



Wzrost liczby kancelarii komorniczych w latach 2005-2020



Absolwenci
wydziałów prawa
przystępujący do
egzaminów na aplikacje

Porównanie liczby absolwentów wydziałów prawa do liczby przystępujących do egzaminów na aplikacje

	liczba absolwentów wydziałów prawa	liczba absolwentów z danego roku przystępujących do egzaminu	zainteresowanie aplikacjami
egzamin 2008 r.	6 133	3 816	62,22%
egzamin 2009 r.	6 866	3 876	56,45%
egzamin 2010 r.	7 465	4 368	58,51%
egzamin 2011 r.	9 736	4 310	44,26%
egzamin 2012 r.	8 052	4 643	57,65%
egzamin 2013 r.	7 235	4 402	60,84%
egzamin 2014 r.	7 397	4 225	57,12%
egzamin 2015 r.	7 903	3 986	50,43%
egzamin 2016 r.	8 012	3 540	44,18%
egzamin 2017 r.	8 055	3 438	42,68%
egzamin 2018 r.	7 408	3 034	40,96%
egzamin 2019 r.	6 799	2 862	42,09%
Egzamin 2020 r.	6 633	2 810	42,36%
razem	97 694	49 310	50,47%

W 2020 r. do egzaminów przystąpili absolwenci 47 polskich uczelni:

23 uczelni publicznych

(w tym absolwenci rocznika 2020 z **22** uczelni)

24 uczelni niepublicznych

(w tym absolwenci rocznika 2020 z **20** uczelni)

oraz uczelni zagranicznych, m.in. z:

Europa Universität Viadrina (Niemcy)

Luiss Guido Carli (Włochy)

University of Cambridge (Wielka Brytania)

University of London (Wielka Brytania)

University of Nottingham (Wielka Brytania)

Université Paris II Panthéon-Assas (Francja)

W 2019 r. do egzaminów przystąpili

absolwenci 51 uczelni,

W tym absolwenci rocznika 2019 z 39 uczelni,

absolwenci 5 uczelni,

które nie kształcą już na kierunku prawo lub zostały zamknięte

oraz 7 uczelni zagranicznych.

W 2008 roku pierwsza analiza wyników obejmowała

22 uczelnie.

W przyszłym roku analizą objęci zostaną absolwenci kolejnych uczelni, które w ostatnim okresie rozpoczęły kształcenie na kierunku prawo.

Absolwenci z 2020 r., którzy przystąpili do egzaminów na aplikacje w 2020 r.

		absolwenci wydziału prawa 2020 r.	absolwenci 2020 r., którzy przystąpili do egz. wstępnych na aplikacje	zainteresowanie aplikacjami absolwentów 2020 r.	łącznie przystąpiło z danej uczelni
1	Uniwersytet Warszawski	544	284	52,2	550
2	Uniwersytet Jagielloński w Krakowie	523	226	43,2	430
3	Uniwersytet Śląski w Katowicach	445	158	35,5	357
4	Uniwersytet Wrocławski	415	175	42,2	471
5	Uniwersytet Mikołaja Kopernika w Toruniu	375	216	57,6	420
6	Uniwersytet im. A. Mickiewicza w Poznaniu	370	187	50,5	371
7	Uniwersytet Kardynała S. Wyszyńskiego w Warszawie	312	154	49,4	313
8	Uniwersytet M. Curie-Skłodowskiej w Lublinie	289	131	45,3	294
9	Uniwersytet Gdański	280	121	43,2	234
10	Uniwersytet Rzeszowski	254	102	40,2	210
11	Uniwersytet w Białymstoku	253	97	38,3	205
12	Katolicki Uniwersytet Lubelski w Lublinie	250	109	43,6	296
13	Uniwersytet Łódzki	208	94	45,2	218

c.d. Absolwenci z 2020 r., którzy przystąpili do egzaminów na aplikacje w 2020 r.

		absolwenci wydziału prawa 2020 r.	absolwenci 2020 r., którzy przystąpili do egz. wstępnych na aplikacje	zainteresowanie aplikacjami absolwentów 2020 r.	łącznie przystąpiło z danej uczelni
14	Uniwersytet Warmińsko-Mazurski w Olsztynie	192	76	39,6	174
15	Uniwersytet Szczeciński	167	93	55,7	187
16	Uczelnia Łazarskiego w Warszawie	166	64	38,6	180
17	Europejska Wyższa Szkoła Prawa i Administracji w Warszawie	160	32	20	88
18	Akademia Leona Koźmińskiego w Warszawie	127	49	38,6	141
19	SWPS w Warszawie	123	49	39,8	98
20	Krakowska Akademia im. Andrzeja Frycza Modrzewskiego	122	32	26,2	125
21	Uniwersytet Opolski	118	45	38,1	115

c.d. Absolwenci z 2020 r., którzy przystąpili do egzaminów na aplikacje w 2020 r.

		absolwenci wydziału prawa 2020 r.	absolwenci 2020 r., którzy przystąpili do egz. wstępnych na aplikacje	zainteresowanie aplikacjami absolwentów 2020 r.	łącznie przystąpiło z danej uczelni
22	Uniwersytet Zielonogórski	88	51	58,0	70
23	Uniwersytet J. Kochanowskiego w Kielcach	79	29	36,7	29
24	Uniwersytet Ekonomiczny w Krakowie	78	38	48,7	39
25	Wyższa Szkoła Umiejętności Społecznych w Poznaniu im. prof. Michała Iwaszkiewicza	78	13	16,7	44
26	Uniwersytet Pedagogiczny im. Komisji Edukacji Narodowej w Krakowie	66	30	45,5	31
27	Wyższa Szkoła Prawa	59	28	47,5	54
28	Wyższa Szkoła Prawa i Administracji Rzeszowska Szkoła Wyższa	56	14	25	34
29	Wyższa Szkoła Administracji i Biznesu im. Eugeniusza Kwiatkowskiego w Gdyni	48	21	43,8	41
30	Wyższa Szkoła Humanitas w Sosnowcu	44	3	6,8	23
31	SWPS w Poznaniu	43	10	23,3	39
32	Wyższa Szkoła Bankowa w Poznaniu	42	22	52,4	27
33	Wyższa Szkoła Bankowa w Gdańsku	42	6	14,3	17

c.d. Absolwenci z 2020 r., którzy przystąpili do egzaminów na aplikacje w 2020 r.

		absolwenci wydziału prawa 2020 r.	absolwenci 2020 r., którzy przystąpili do egz. wstępnych na aplikacje	zainteresowanie aplikacjami absolwentów 2020 r.	łącznie przystąpiło z danej uczelni
34	Uniwersytet Technologiczno-Humanistyczny im. Kazimierza Pułaskiego w Radomiu	39	16	41	16
35	Wyższa Szkoła Ekonomii, Prawa i Nauk Medycznych im. prof. Edwarda Lipińskiego w Kielcach	38	4	10,5	28
36	Akademia Ekonomiczno-Humanistyczna w Warszawie	30	4	13,3	15
37	Katolicki Uniwersytet Lubelski w Stalowej Woli	24	3	12,5	19
38	Wyższa Szkoła Finansów i Prawa w Bielsku-Białej	18	7	39	14
39	Społeczna Akademia Nauk w Łodzi	17	3	17,6	6
40	Górnośląska Wyższa Szkoła Handlowa im. Wojciecha Korfanteo w Katowicach	16	5	31,3	11
41	Kujawsko-Pomorska Szkoła Wyższa w Bydgoszczy	16	4	25	15
42	Wyższa Szkoła Pedagogiki i Administracji im. Mieszka I w Poznaniu	10	2	20	13
43	Wyższa Szkoła Menedżerska w Warszawie	9	0	0	9

Absolwenci z 2020 r., którzy przystąpili do egzaminów **wg aplikacji**

		łącznie	aplikacja adwokacka	aplikacja radcowska	aplikacja notarialna	aplikacja komornicza
1	Uniwersytet Warszawski	284	184	87	12	1
2	Uniwersytet Jagielloński w Krakowie	226	85	133	7	1
3	Uniwersytet Mikołaja Kopernika w Toruniu	216	44	129	41	2
4	Uniwersytet im. A. Mickiewicza w Poznaniu	187	69	101	15	2
5	Uniwersytet Wrocławski	175	68	77	25	5
6	Uniwersytet Śląski w Katowicach	158	53	92	11	2
7	Uniwersytet Kard. Stefana Wyszyńskiego w Warszawie	154	90	53	11	0
8	Uniwersytet M. Curie-Skłodowskiej w Lublinie	131	36	78	13	4
9	Uniwersytet Gdański	121	50	61	6	4
10	Katolicki Uniwersytet Lubelski Jana Pawła II w Lublinie	109	32	63	8	6
11	Uniwersytet Rzeszowski	102	41	39	14	8

c.d. Absolwenci z 2020 r., którzy przystąpili do egzaminów **wg aplikacji**

		łącznie	aplikacja adwokacka	aplikacja radcowska	aplikacja notarialna	aplikacja komornicza
12	Uniwersytet w Białymstoku	97	40	45	10	2
13	Uniwersytet Łódzki	94	46	41	5	2
14	Uniwersytet Szczeciński	93	40	39	11	3
15	Uniwersytet Warmińsko-Mazurski w Olsztynie	76	25	28	17	6
16	Uczelnia Łazarskiego w Warszawie	64	34	22	8	0
17	Uniwersytet Zielonogórski	51	18	24	8	1
18	Akademia Leona Koźmińskiego w Warszawie	49	20	20	9	0
19	SWPS w Warszawie	49	24	21	4	0
20	Uniwersytet Opolski	45	9	30	6	0
21	Uniwersytet Ekonomiczny w Krakowie	38	9	22	7	0
22	EWSPiA w Warszawie	32	11	17	3	1
23	Krakowska Akademia	32	15	11	6	0
24	Uniwersytet Pedagogiczny w Krakowie	30	12	14	4	0

c.d. Absolwenci z 2020 r., którzy przystąpili do egzaminów **wg aplikacji**

		łącznie	aplikacja adwokacka	aplikacja radcowska	aplikacja notarialna	aplikacja komornicza
25	Uniwersytet Jana Kochanowskiego w Kielcach	29	10	11	5	3
26	Wyższa Szkoła Prawa	28	14	10	4	0
27	Wyższa Szkoła Bankowa w Poznaniu	22	8	11	3	0
28	Wyższa Szkoła Administracji i Biznesu im. Eugeniusza Kwiatkowskiego w Gdyni	21	16	2	3	0
29	Uniwersytet Technologiczno- Humanistyczny im. Kazimierza Pułaskiego w Radomiu	16	8	3	4	1
30	Wyższa Szkoła Prawa i Administracji Rzeszowska Szkoła Wyższa z siedzibą w Rzeszowie	14	5	9	0	0
31	Wyższa Szkoła Umiejętności Społecznych w Poznaniu im. prof. Michała Iwaszkiewicza	13	1	5	1	6
32	SWPS w Poznaniu	10	3	6	0	1

c.d. Absolwenci z 2020 r., którzy przystąpili do egzaminów **wg aplikacji**

		łącznie	aplikacja adwokacka	aplikacja radcowska	aplikacja notarialna	aplikacja komornicza
33	Wyższa Szkoła Finansów i Prawa w Bielsku-Białej	7	6	0	1	0
34	Wyższa Szkoła Bankowa z siedzibą w Gdańsku	6	3	3	0	0
35	Górnośląska Wyższa Szkoła Handlowa im. Wojciecha Korfańskiego w Katowicach	5	3	1	1	0
36	Akademia Ekonomiczno-Humanistyczna w Warszawie	4	2	2	0	0
37	Kujawsko-Pomorska Szkoła Wyższa w Bydgoszczy	4	1	2	1	0
38	Wyższa Szkoła Ekonomii, Prawa i Nauk Medycznych w Kielcach	4	2	2	0	0
39	Katolicki Uniwersytet Lubelski Jana Pawła II w Lublinie; Wydział Zamiejscowy Prawa i Nauk o Społeczeństwie w Stalowej Woli	3	2	1	0	0
40	Społeczna Akademia Nauk w Łodzi	3	0	2	0	1
41	Wyższa Szkoła Humanitas w Sosnowcu	3	0	3	0	0
42	uczelnia zagraniczna	3	3	0	0	0
43	Wyższa Szkoła Pedagogiki i Administracji im. Mieszka I w Poznaniu	2	0	2	0	0

Egzaminy na aplikacje:
adwokacką, radcowską, notarialną
i komorniczą
odbyły się
26 września 2020 r.

Egzaminy przeprowadziły
72 komisje egzaminacyjne powołane przy
Ministrze Sprawiedliwości:

- 28 dla obszaru właściwości 17 okręgowych rad adwokackich,
- 34 dla obszaru właściwości 19 rad okręgowych izb radców prawnych,
- 7 dla obszaru właściwości 11 rad izb notarialnych,
- 3 dla obszaru właściwości 11 rad izb komorniczych.

Egzaminy wstępne w 2020 r.

przystąpiło ⇒ 6 118 osób
zdało ⇒ 3 028 osób ⇒ 49,5%



**aplikacja
adwokacka**

przystąpiły
2 254 osoby
(36,8%)



zdało
1 157 osób
51,3%



**aplikacja
radcowska**

przystąpiły
3 044 osoby
(49,8%)



zdało
1 497 osób
49,2%



**aplikacja
notarialna**

przystąpiły
642 osoby
(10,5%)



zdały
223 osoby
34,7%



**aplikacja
komornicza**

przystąpiło
178 osób
(2,9%)



zdało
151 osób
84,8%

Przystępujący do egzaminu na aplikację **adwokacką** – zdawalność wg siedziby komisji

	siedziba Komisji Egzaminacyjnej	przystępujący	zdawalność
1	Białystok (+ Olsztyn, Siedlce)	95	36,8%
2	Bielsko-Biała	26	57,7%
3	Częstochowa	31	32,3%
4	Gdańsk (+ Koszalin)	137	54,0%
5	Katowice	140	47,8%
6	Kielce (+ Radom)	54	44,4%
7	Kraków	142	52,8%
8	Lublin	63	47,6%
9	Łódź	62	46,8%

	siedziba Komisji Egzaminacyjnej	przystępujący	zdawalność
10	Opole	21	66,7%
11	Poznań (+ Zielona Góra)	163	57,7%
12	Rzeszów	96	44,8%
13	Szczecin	44	56,8%
14	Toruń (+ Bydgoszcz, Płock)	71	46,5%
15	Wałbrzych	20	50,0%
16	Warszawa	921	53,6%
17	Wrocław	168	50,6%
	razem	2 254	51,3%

Przystępujący do egzaminu na aplikację radcowską – zdawalność wg siedziby komisji

	siedziba Komisji Egzaminacyjnej	przystępujący	zdawalność
1	Białystok	65	40,0%
2	Bydgoszcz	67	34,3%
3	Gdańsk	182	54,9%
4	Katowice	205	53,6%
5	Kielce	66	39,4%
6	Koszalin	27	48,1%
7	Kraków	332	54,5%
8	Lublin	174	41,4%
9	Łódź	105	52,4%
10	Olsztyn	50	46,0%

	siedziba Komisji Egzaminacyjnej	przystępujący	zdawalność
11	Opole	102	53,9%
12	Poznań	304	54,6%
13	Rzeszów	107	46,7%
14	Szczecin	77	46,8%
15	Toruń	100	53,0%
16	Wałbrzych	34	26,5%
17	Warszawa	779	47,0%
18	Wrocław	214	53,7%
19	Zielona Góra	54	33,3%
	razem	3 044	49,2%

Przystępujący do egzaminu na aplikację **notarialną** – zdawalność wg siedziby komisji

	siedziba Komisji Egzaminacyjnej	przystępujący	zdawalność
1	Gdańsk	99	30,3%
2	Katowice	45	48,9%
3	Kraków	83	38,6%
4	Poznań	139	37,4%
5	Warszawa	193	31,6%
6	Wrocław	83	31,3%
	razem	642	34,7%

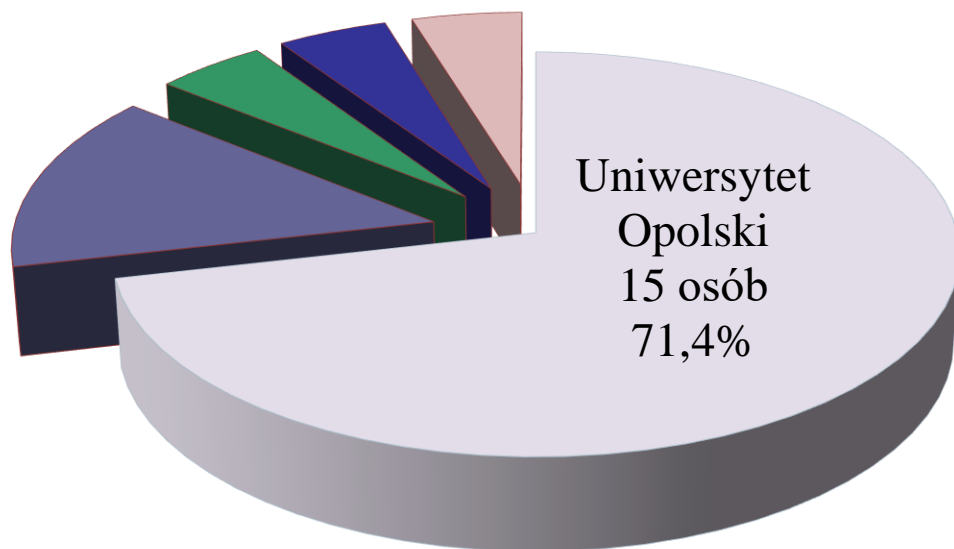
Przystępujący do egzaminu na aplikację komorniczą – zdawalność wg siedziby komisji

	siedziba Komisji Egzaminacyjnej	przystępujący	zdawalność
1	Kraków	37	78,4%
2	Poznań	45	84,4%
3	Warszawa	96	87,5%
	razem	178	84,8%

Struktura absolwentów
poszczególnych uczelni
przystępujących do egzaminów
w 2020 r.

przed komisjami, w których
zdawalność była najwyższa.

Komisja Egzaminacyjna ds. aplikacji **adwokackiej**
z siedzibą w Opolu
do egzaminu przystąpiło 21 osób – zdało 14 osób (66,7%)



3 osoby – 14,3%

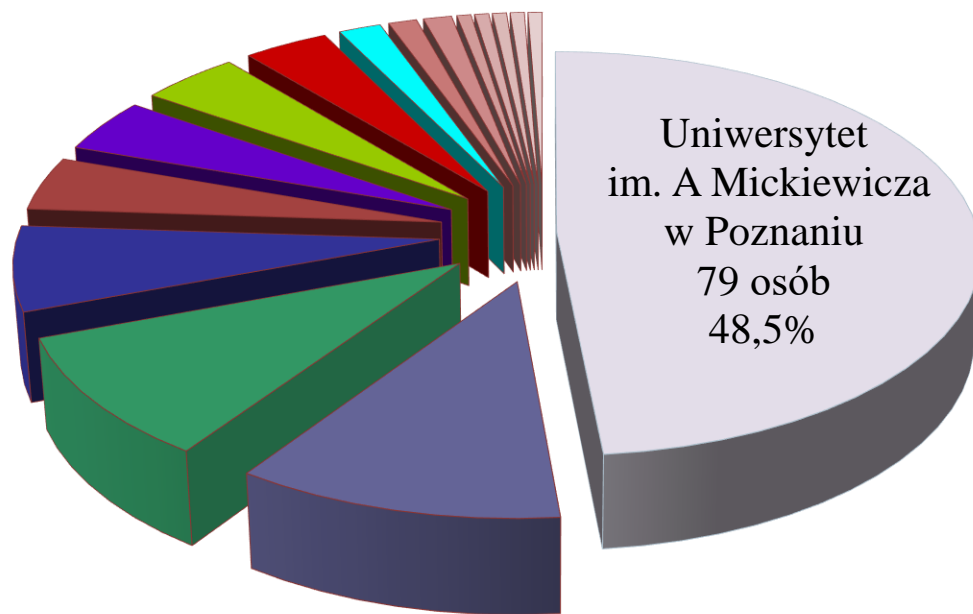
Uniwersytet Wrocławski

1 osoba – 4,8% (z 3 uczelni)

- Uczelnia Łazarskiego w Warszawie
- Wyższa Szkoła Humanitas w Sosnowcu
- Uniwersytet Pedagogiczny im. Komisji Edukacji Narodowej w Krakowie

Komisja Egzaminacyjna ds. aplikacji **adwokackiej** z siedzibą w Poznaniu

do egzaminu przystąpiły 163 osoby – zdały 94 osoby (57,7%)



Uniwersytet
Zielonogórski
18 osób
11%

SWPS w Poznaniu – 16 osób – 9,8%

UMK w Toruniu – 11 osób – 6,7%

7 osób – 4,3%

Uniwersytet Szczeciński

Uniwersytet Wrocławski

Wyższa Szkoła Bankowa w Poznaniu

WSUS w Poznaniu – 6 osób – 3,7%

Katolicki Uniwersytet Lubelski – 3 osoby – 1,8%

2 osoby – 1,2%

Uniwersytet Jagielloński w Krakowie

WSPiA w Poznaniu

1 osoba – 0,6%

Uniwersytet Gdański

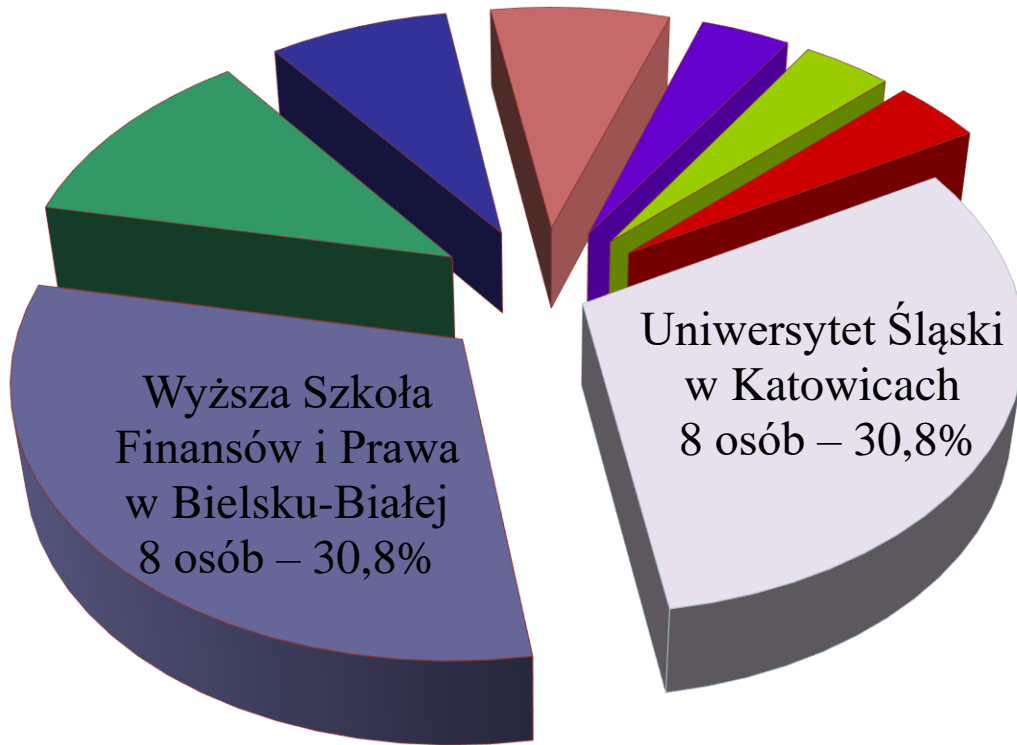
Uniwersytet Rzeszowski

Uniwersytet Warszawski

Wyższa Szkoła Bankowa w Gdańsku

Wyższa Szkoła Prawa

Komisja Egzaminacyjna ds. aplikacji **adwokackiej**
z siedzibą w Bielsku-Białej
do egzaminu przystąpiło 26 osób – zdało 15 osób (57,7%)



Krakowska Akademia im. Andrzeja Frycza
Modrzewskiego w Krakowie – 3 osoby – 11,5%

2 osoby – 7,7%

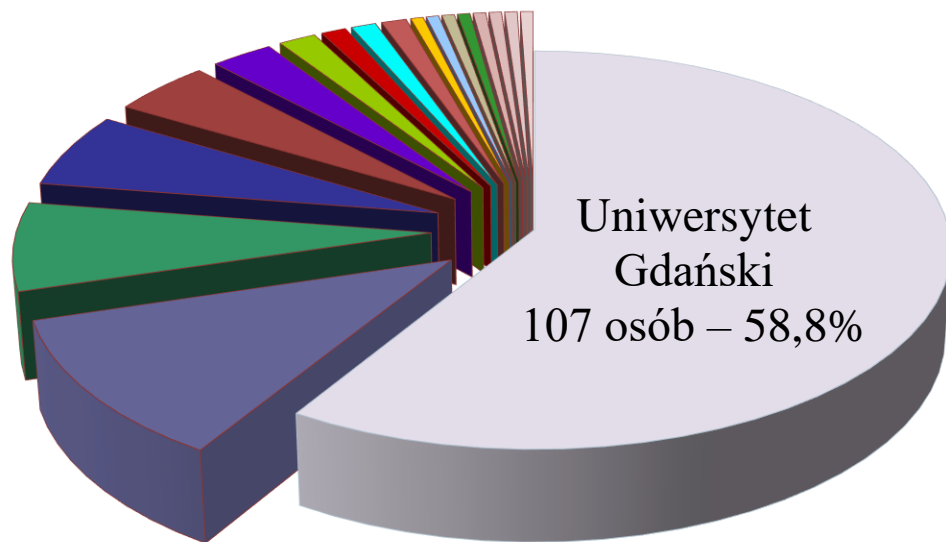
- Katolicki Uniwersytet Lubelski Jana Pawła II w Lublinie
- Uniwersytet Wrocławski

1 osoba – 3,8%

- Uniwersytet Gdański
- Uniwersytet Jagielloński w Krakowie
- Uniwersytet Pedagogiczny im. Komisji Edukacji Narodowej w Krakowie

Komisja Egzaminacyjna ds. aplikacji radcowskiej z siedzibą w Gdańsku

do egzaminu przystąpiły 182 osoby – zdało 100 osób (54,9%)



1 osoba – 0,5%

- Katolicki Uniwersytet Lubelski Jana Pawła II w Lublinie
- Uniwersytet Kardynała Stefana Wyszyńskiego w Warszawie
- Uniwersytet Łódzki
- Uniwersytet Rzeszowski
- Akademia Leona Koźmińskiego w Warszawie
- SWPS w Warszawie
- SWPS w Poznaniu
- Uczelnia Łazarskiego w Warszawie

UMK w Toruniu – 21 osób – 11,5%

UWM w Olsztynie – 13 osób – 7,1%

WSAiB – 11 osób – 6%

WSB w Gdańsku – 8 osób – 4,4%

Uniwersytet Jagielloński w Krakowie – 5 osób – 2,7%

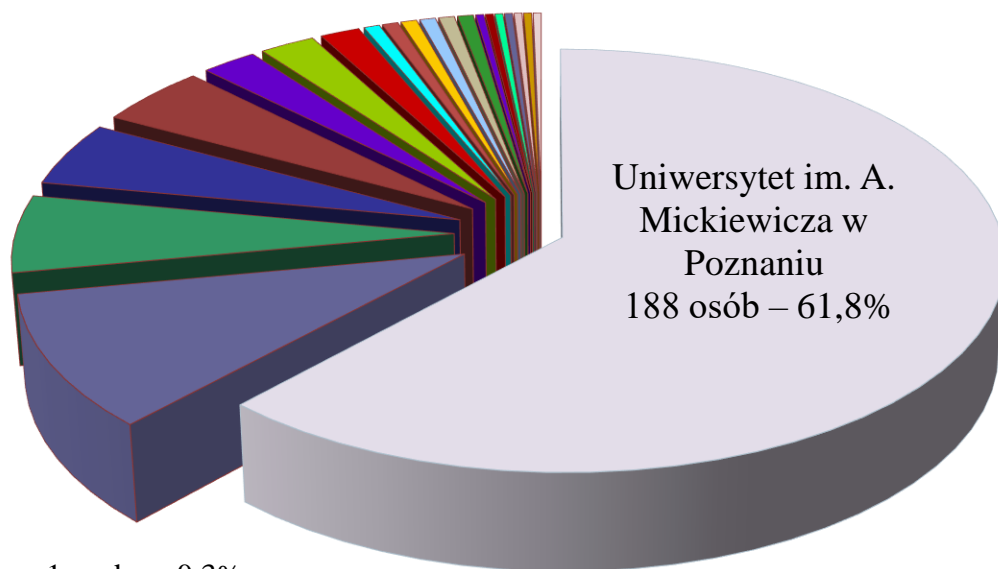
Uniwersytet Szczeciński – 3 osoby – 1,6%

2 osoby – 1,1%

- Uniwersytet w Białymstoku
- Uniwersytet Warszawski
- Europejska Wyższa Szkoła Prawa i Administracji w Warszawie

Komisja Egzaminacyjna ds. aplikacji radcowskiej z siedzibą w Poznaniu

do egzaminu przystąpiły 304 osoby – zdało 166 osób (54,6%)



UMK w Toruniu – 31 osób – 10,2%

WSUS w Poznaniu – 18 osób – 5,9%

WSB w Poznaniu – 15 osób – 4,9%

SWPS w Poznaniu – 14 osób – 4,6%

7 osób – 2,3%

Uniwersytet Szczeciński

WSPiA w Poznaniu

SWPS w Warszawie – 5 osób – 1,6%

2 osoby – 0,7%

Uniwersytet Jagielloński w Krakowie

Uniwersytet Opolski

Uniwersytet Śląski w Katowicach

Uniwersytet Wrocławski

Uniwersytet Zielonogórski

EWSPiA w Warszawie

1 osoba – 0,3%

Uniwersytet Marii Curie-Skłodowskiej w Lublinie

Uniwersytet Warmińsko-Mazurski w Olsztynie

Krakowska Akademia

Kujawsko-Pomorska Szkoła Wyższa w Bydgoszczy

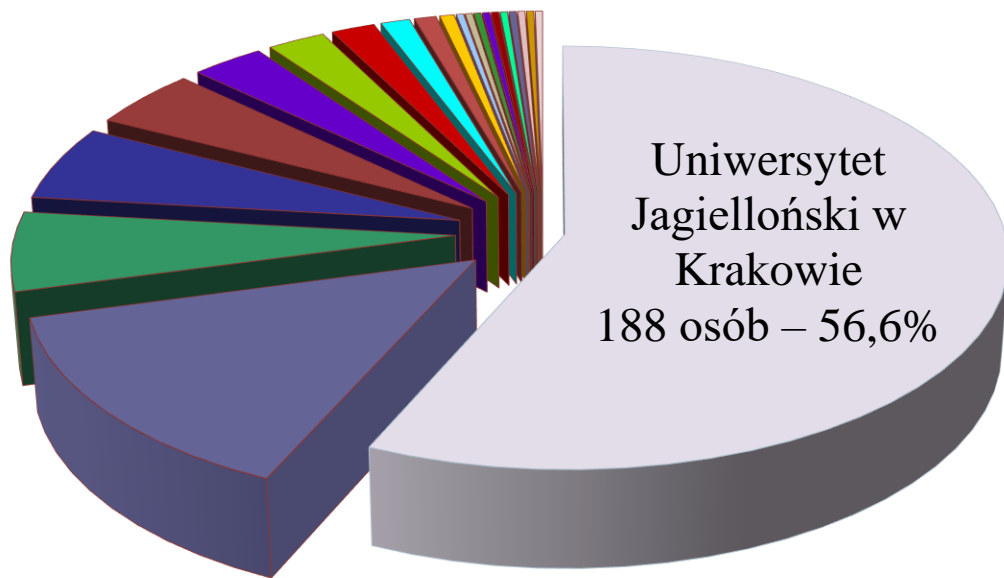
Spółeczna Akademia Nauk w Łodzi

Uczelnia Łazarskiego w Warszawie

Wyższa Szkoła Prawa

Komisja Egzaminacyjna ds. aplikacji radcowskiej z siedzibą w Krakowie

do egzaminu przystąpiły 332 osoby – zdało 181 osób (54,5%)



Krakowska Akademia – 47 osób – 14,2%

Uniwersytet Rzeszowski – 20 osób – 6,0%

Uniwersytet Ekonomiczny w Krakowie – 19 osób – 5,7%

Uniwersytet Pedagogiczny w Krakowie – 15 osób – 4,5%

Uniwersytet Śląski w Katowicach – 10 osób – 3,0%

Katolicki Uniwersytet Lubelski w Lublinie – 8 osób – 2,4%

UMCS w Lublinie – 6 osób – 1,8%

Uniwersytet Wrocławski – 4 osoby – 1,2%

Uniwersytet w Białymstoku – 3 osoby – 0,9%

EWSPiA w Warszawie – 2 osoby – 0,6%

1 osoba – 0,3%

KUL w Stalowej Woli

Uniwersytet Łódzki

Uniwersytet Warszawski

Akademia Koźmińskiego w Warszawie

WSPiA w Rzeszowie

UAM w Poznaniu

UWM w Olsztynie

AEH w Warszawie

SWPS w Warszawie

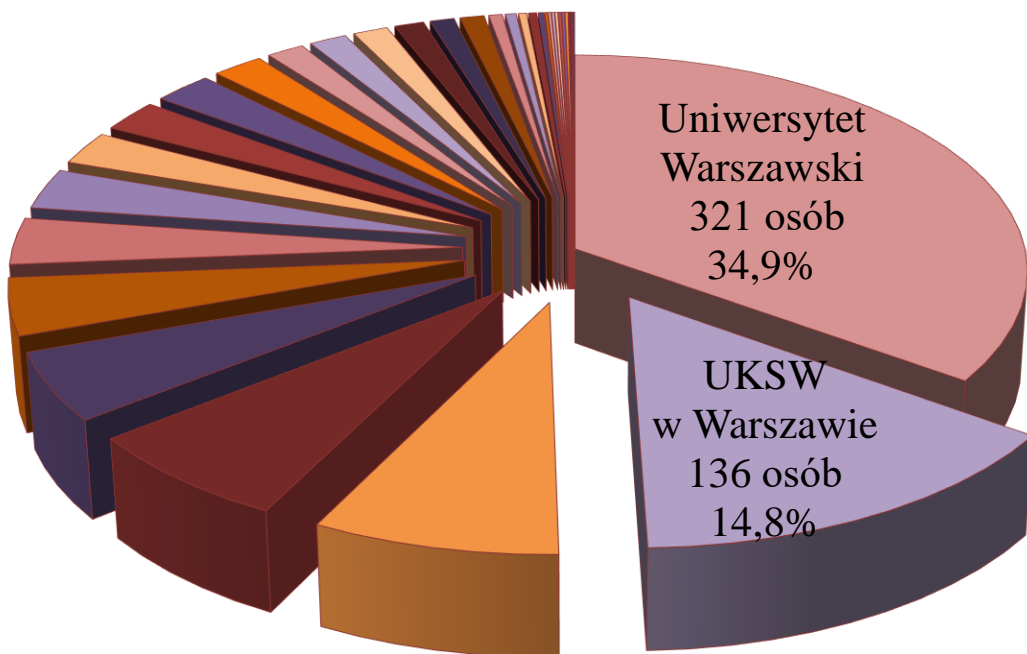
KUL w Tomaszowie Lubelskim

Komisje egzaminacyjne z siedzibą w Warszawie

Pięć komisji egzaminacyjnych ds. aplikacji **adwokackiej**

z siedzibą w Warszawie

do egzaminu przystąpiło 921 osób – zdały 494 osoby (53,6%)



KUL w Stalowej Woli – 2 osoby – 0,2%

1 osoba – 0,1%

UP w Krakowie; UTH w Radomiu; WSAiB w Gdyni; WSEPiNM w Kielcach;
WSM w Warszawie; WSPiA w Poznaniu; WSPIA w Rzeszowie;
PWSBAiTK w Warszawie; KUL w Tomaszowie Lubelskim

Uczelnia Łazarskiego w Warszawie – 72 osoby – 7,8%

Akademia Koźmińskiego w Warszawie – 64 osoby – 6,9%

Uniwersytet Jagielloński w Krakowie – 47 osób – 5,1%

UMCS w Lublinie – 39 osób – 4,2%

SWPS w Warszawie – 32 osoby - 3,5%

KUL – 28 osób – 3%

UMK w Toruniu – 23 osoby – 2,5%

22 osoby – 2,4%

Uniwersytet w Białymstoku; EWSPiA w Warszawie

Uniwersytet Łódzki – 19 osób – 2,1%

14 osób – 1,5%: Uniwersytet Gdański; UMW w Olsztynie

UAM w Poznaniu – 13 osób – 1,4%

Uniwersytet Śląski w Katowicach – 11 osób – 1,2%

9 osób – 1%

Uniwersytet Rzeszowski; Uniwersytet Wrocławski

AEH w Warszawie – 5 osób – 0,5%

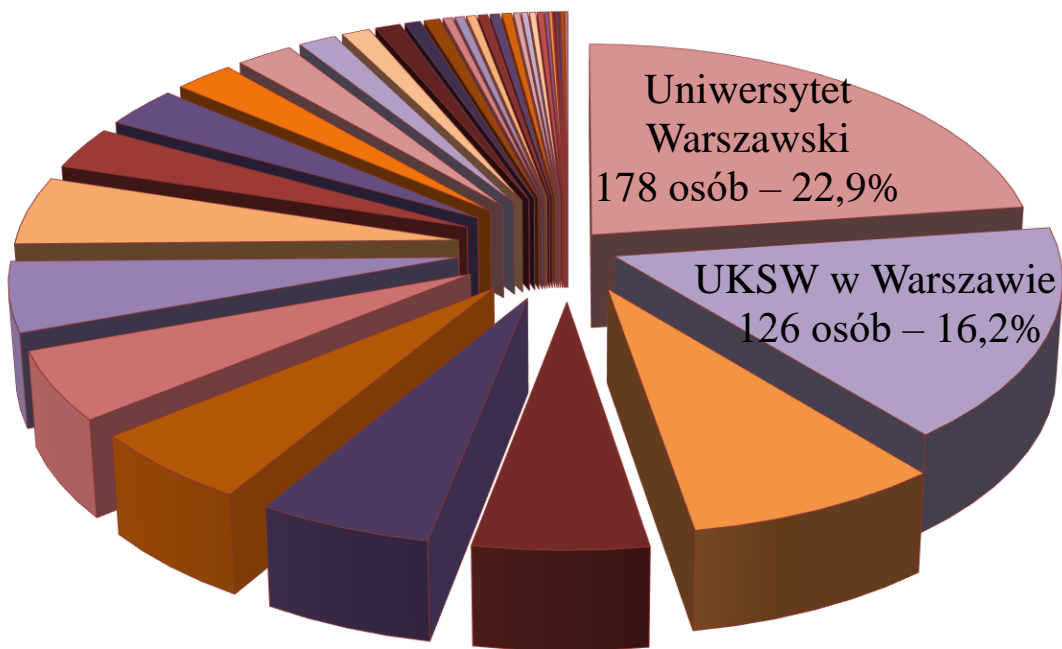
Uczelnie zagraniczne – 4 osoby – 0,4%

3 osoby – 0,3%

Uniwersytet Szczeciński; UTH im. H. Chodkowskiej

do egzaminu wstępnego na aplikację adwokacką w Warszawie przystąpiło 40,9% wszystkich kandydatów
na tę aplikację w skali kraju

Pięć komisji egzaminacyjnych ds. aplikacji **radcowskiej** z siedzibą w Warszawie do egzaminu przystąpiło 779 osób – zdało 366 osób (47%)



Uczelnia Łazarskiego w Warszawie – 65 osób – 8,3%

44 osoby – 5,7%

KUL w Lublinie; Akademia Koźmińskiego w Wa-wie

UMCS w Lublinie – 43 osoby – 5,5%

41 osób – 5,3%

Uniwersytet Jagielloński w Krakowie; UMK w Toruniu

SWPS w Warszawie – 40 osób – 5,1%

UWM w Olsztynie – 25 osób – 3,2%

Uniwersytet w Białymstoku – 24 osoby – 3,1%

EWSPiA w Warszawie – 19 osób – 2,4%

Uniwersytet Łódzki – 18 osób – 2,3%

Uniwersytet Wrocławski – 12 osób – 1,5%

UAM w Poznaniu – 9 osób – 1,2%

Uniwersytet Śląski w Katowicach – 8 osób – 1%

5 osób – 0,6%

Uniwersytet Gdański; AEH w Warszawie

3 osoby – 0,4%

KUL w Stalowej Woli; Uniwersytet Rzeszowski;

Uniwersytet Szczeciński; Krakowska Akademia;

WSM w Warszawie; UTH im. H. Chodkowskiej

2 osoby – 0,3%

UE w Krakowie; UTH w Radomiu;

PWSBAiT K w Warszawie; KUL w Tomaszowie Lub.

1 osoba – 0,1%

Uniwersytet Opolski; WSB w Gdańsku; WSEPiNM w Kielcach;

WSFiP w Bielsku-Białej; Wyższa Szkoła Prawa; WSUS w Poznaniu

do egzaminu wstępnego na aplikację radcowską w Warszawie przystąpiło 27,3% wszystkich kandydatów
na tę aplikację w skali kraju

Struktura
przemieszczania się
absolwentów 2020 r.
przystępujących do egzaminów
- wybrane uczelnie -

Uniwersytet Warszawski absolwenci 2020 r. – 284 osoby

Gdańsk – 2 osoby – 0,7%

Łódź – 2 osoby

1 osoba – 0,4%

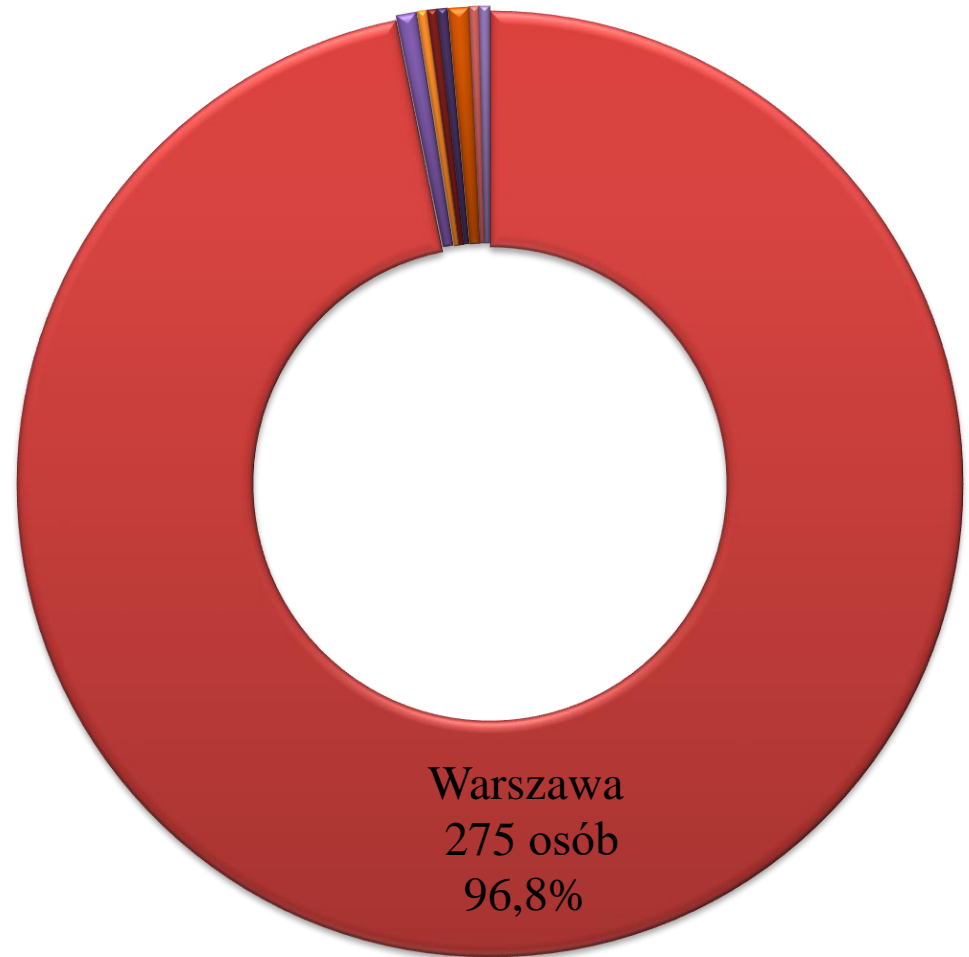
Bydgoszcz

Kraków

Lublin

Opole

Toruń



Uniwersytet Jagielloński w Krakowie absolwenci 2020 r. – 226 osób

Katowice – 10 osób – 4,4%

3 osoby – 1,3%

Gdańsk

Poznań

Rzeszów

2 osoby – 0,9%

Opole

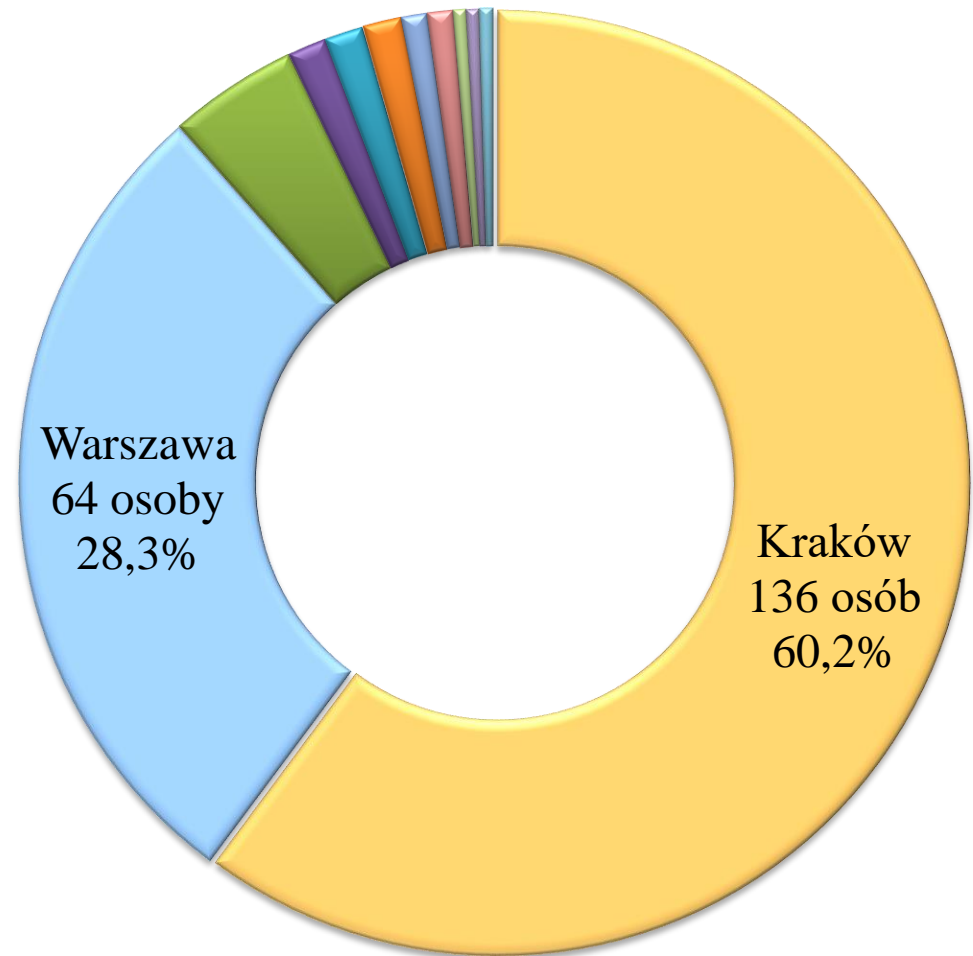
Wrocław

1 osoba – 0,4%

Bielsko-Biała

Częstochowa

Kielce



Uniwersytet Mikołaja Kopernika w Toruniu absolwenci 2020 r. – 216 osób

Warszawa – 29 osób – 13,4%

Bydgoszcz – 16 osób – 7,4%

Wrocław – 6 osób – 2,8%

3 osoby – 1,4%

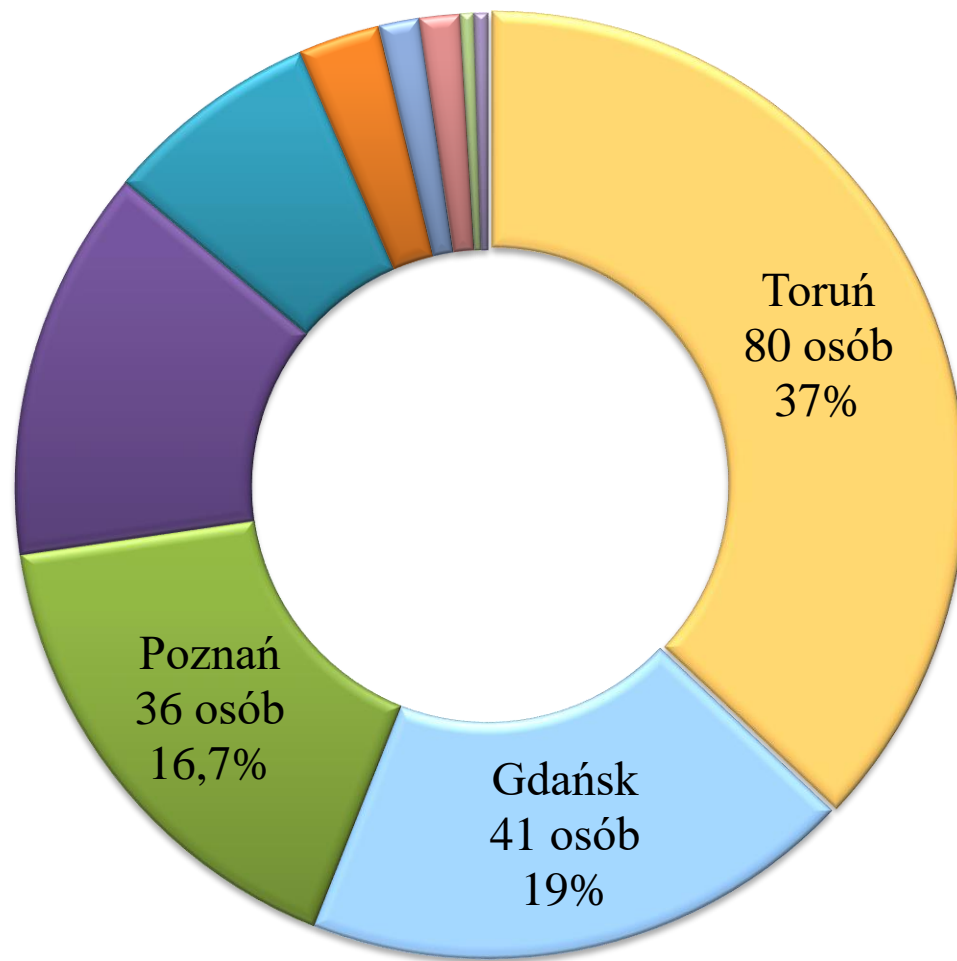
Łódź

Olsztyn

1 osoba – 0,5%

Białystok

Lublin



Uniwersytet im. Adama Mickiewicza w Poznaniu absolwenci 2020 r. – 187 osób

Warszawa – 10 osób – 5,3%

Gdańsk – 4 osoby – 2,1%

Szczecin – 3 osoby – 1,6%

2 osoby – 1,1%

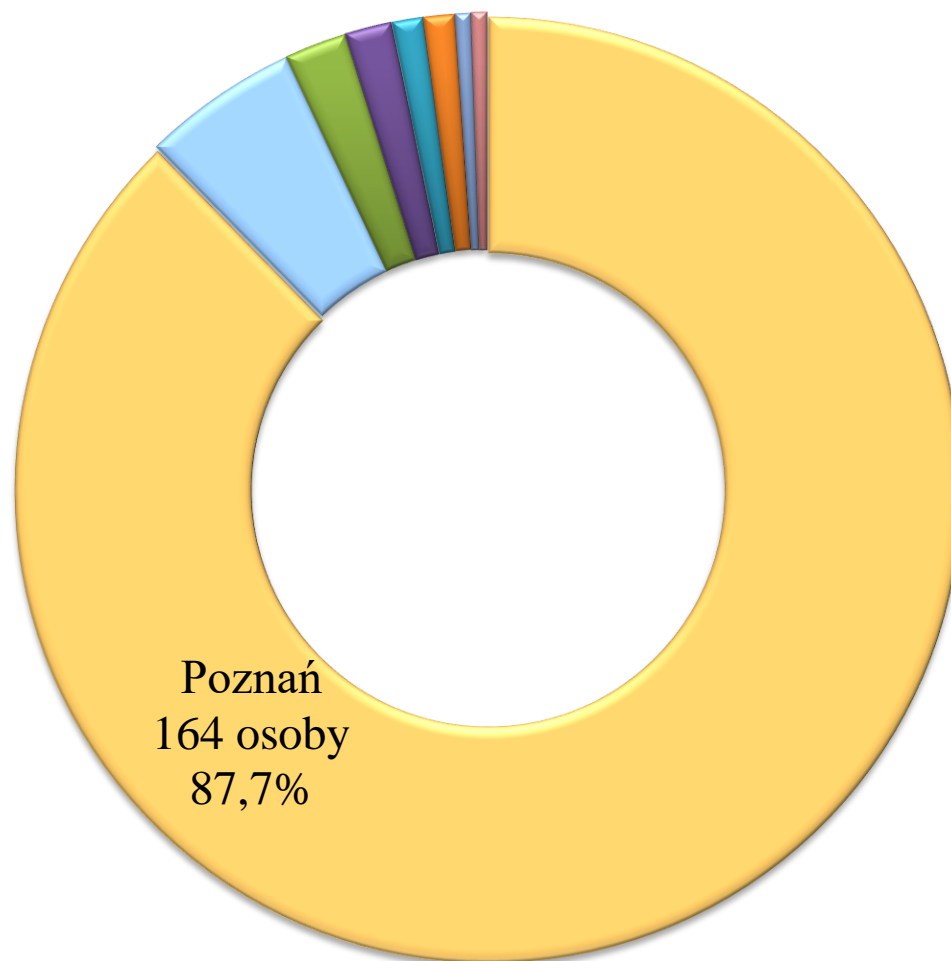
Bydgoszcz

Toruń

1 osoba – 0,5%

Katowice

Wrocław



Uniwersytet Wrocławski absolwenci 2020 r. – 175 osób

Poznań – 11 osób – 6,3%

Warszawa – 8 osób – 4,6%

Wałbrzych – 7 osób – 4%

Opole – 5 osób – 2,9%

Katowice – 3 osoby – 1,7%

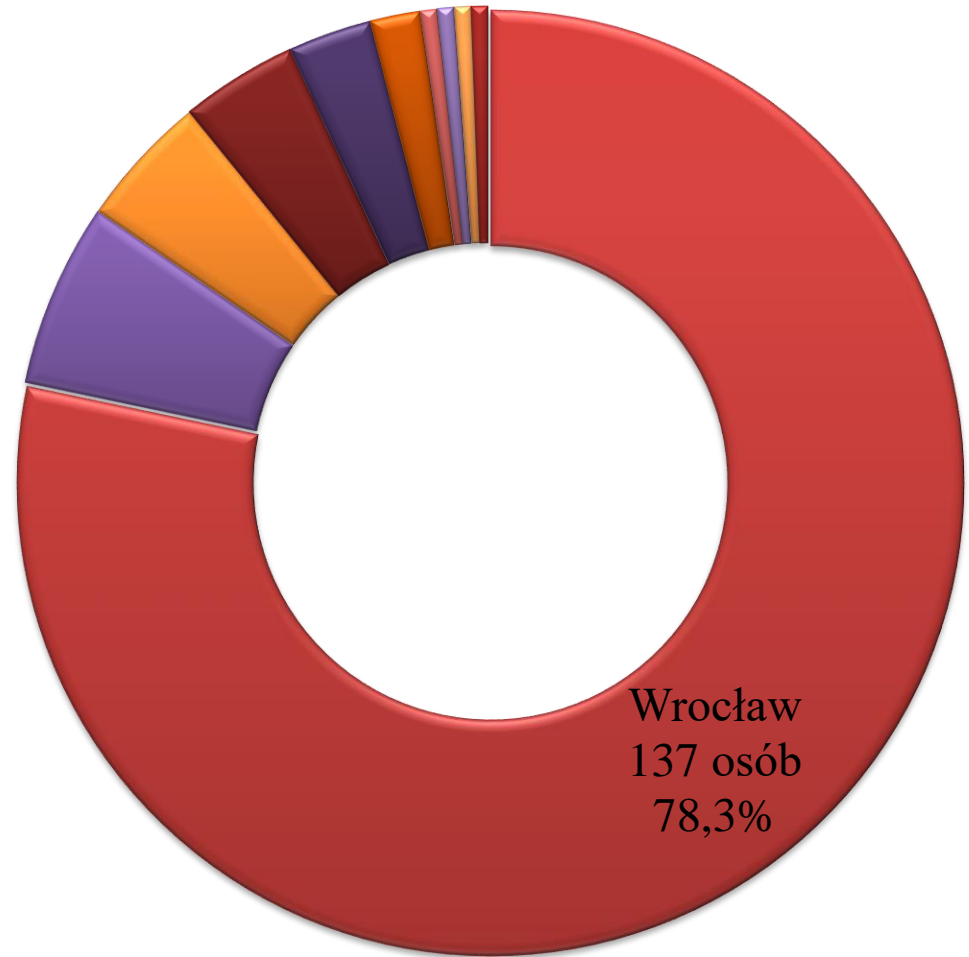
1 osoba – 0,6%

Bielsko-Biała

Kielce

Kraków

Zielona Góra



Uniwersytet Kardynała Stefana Wyszyńskiego w Warszawie absolwenci 2020 r. – 154 osoby

Toruń – 2 osoby – 1,3%

1 osoba – 0,7%

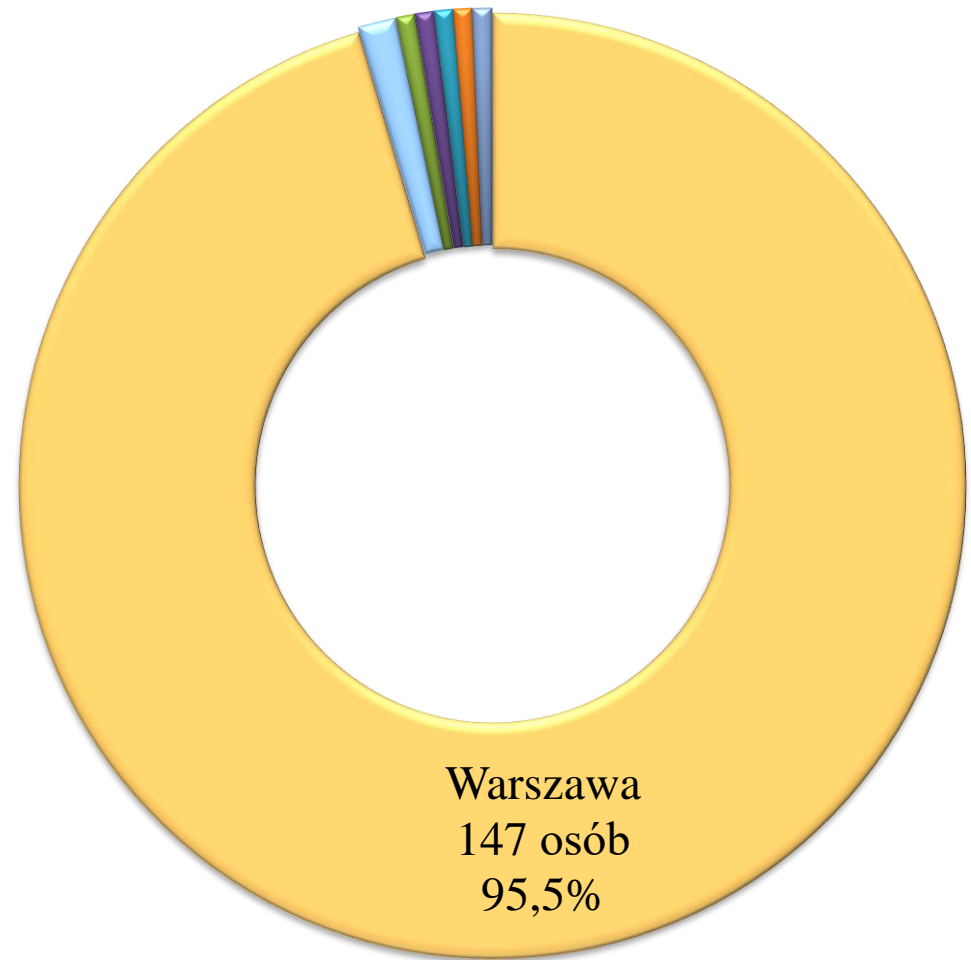
Białystok

Lublin

Łódź

Olsztyn

Wrocław



Uniwersytet Śląski w Katowicach absolwenci 2020 r. – 158 osób

Opole – 7 osób – 4,4%

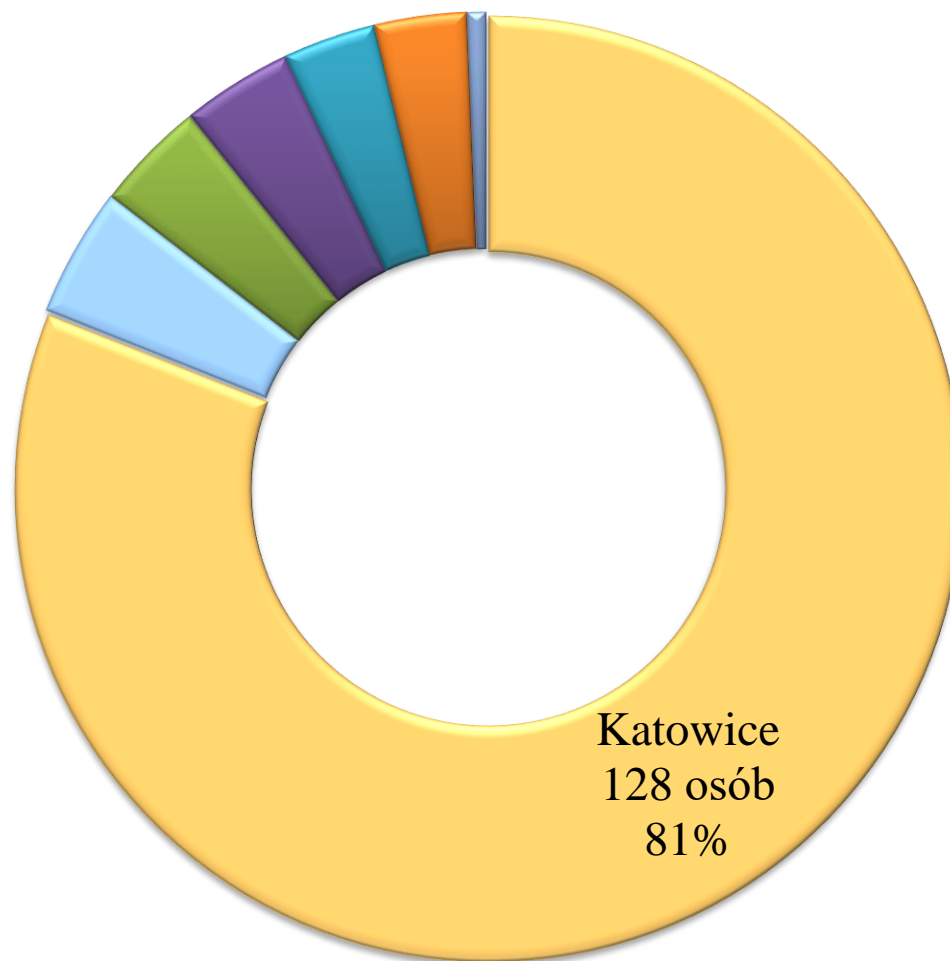
6 osób – 3,8%

Bielsko-Biała
Warszawa

5 osób – 3,2%

Kraków
Wrocław

Szczecin – 1 osoba – 0,6%



Uniwersytet Marii Curie-Skłodowskiej w Lublinie absolwenci 2020 r. – 131 osób

Kielce – 11 osób – 8,4%

Kraków – 5 osób – 3,8%

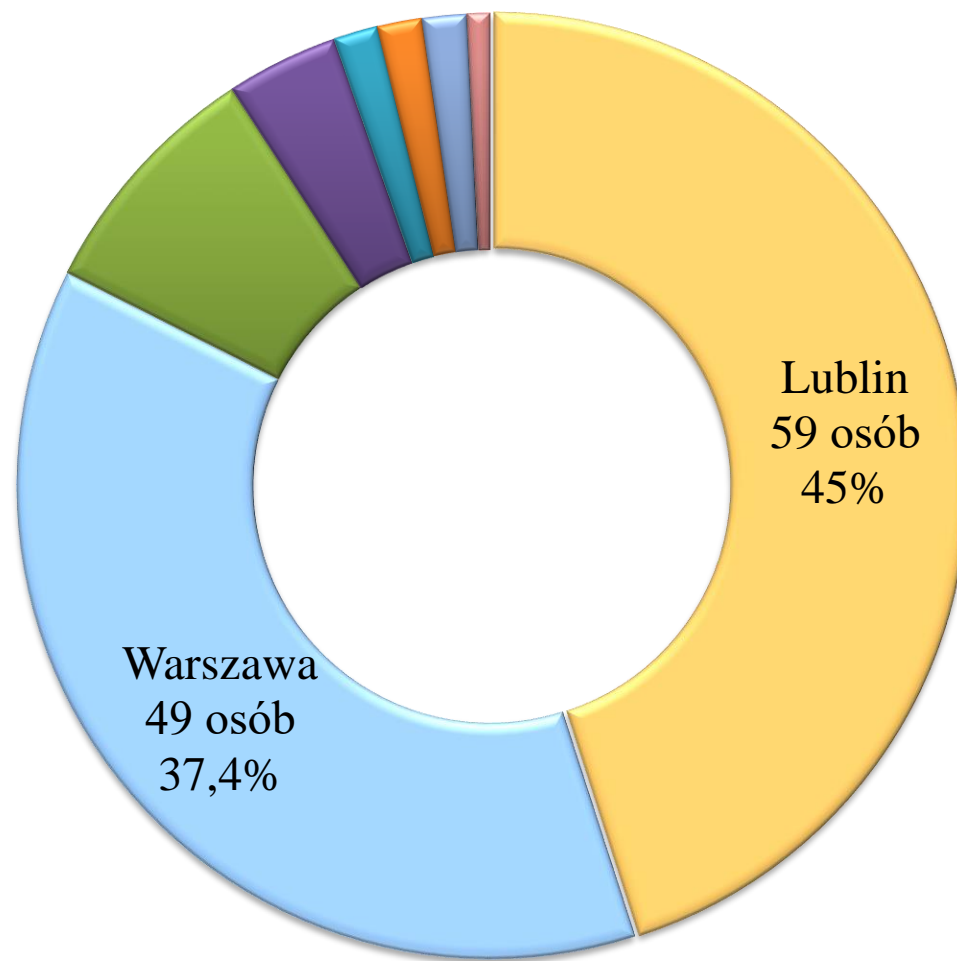
2 osoby – 1,5%

Białystok

Rzeszów

Wrocław

Katowice – 1 osoba – 0,8%



Uniwersytet Gdański

absolwenci 2020 r. – 121 osób

Warszawa – 12 osób – 9,9%

2 osoby – 1,7%

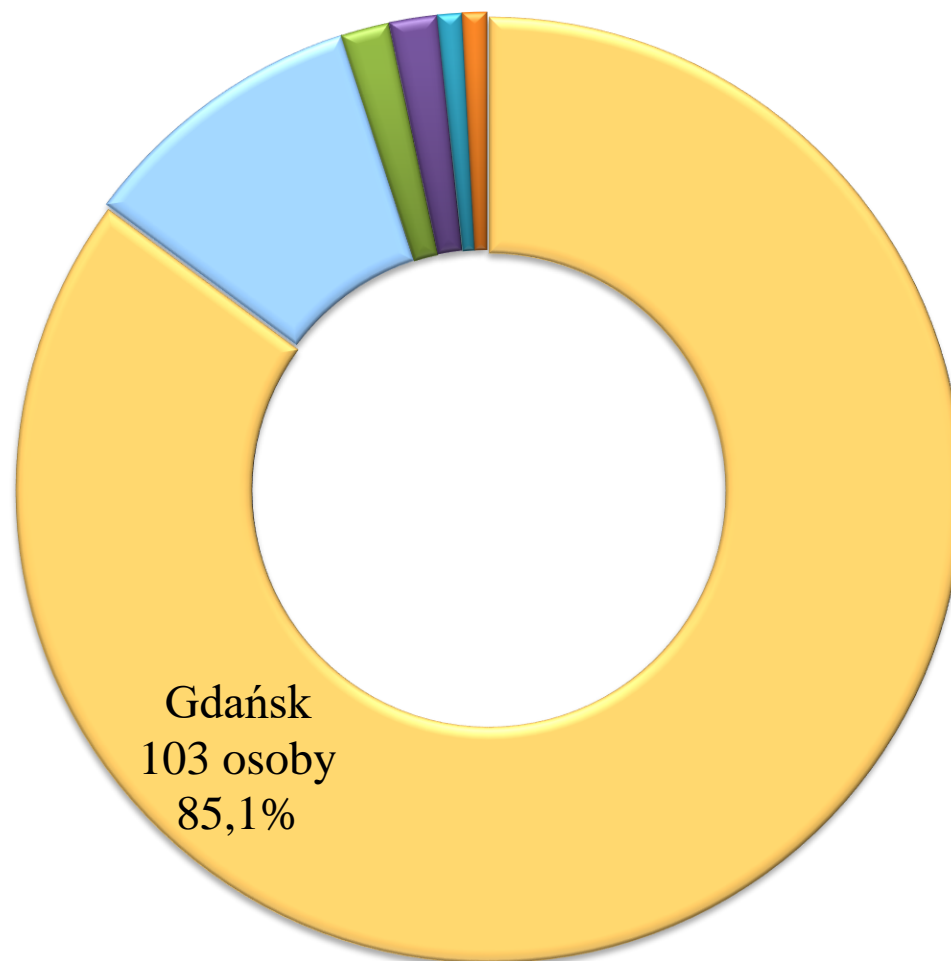
Koszalin

Szczecin

1 osoba – 0,8%

Bydgoszcz

Toruń



Katolicki Uniwersytet Lubelski Jana Pawła II w Lublinie absolwenci 2020 r. – 109 osób

Rzeszów – 10 osób – 9,2%

Kraków – 7 osób – 6,4%

Kielce – 6 osób – 5,5%

2 osoby – 1,8%

Łódź

Opole

1 osoba – 0,9%

Bielsko-Biała

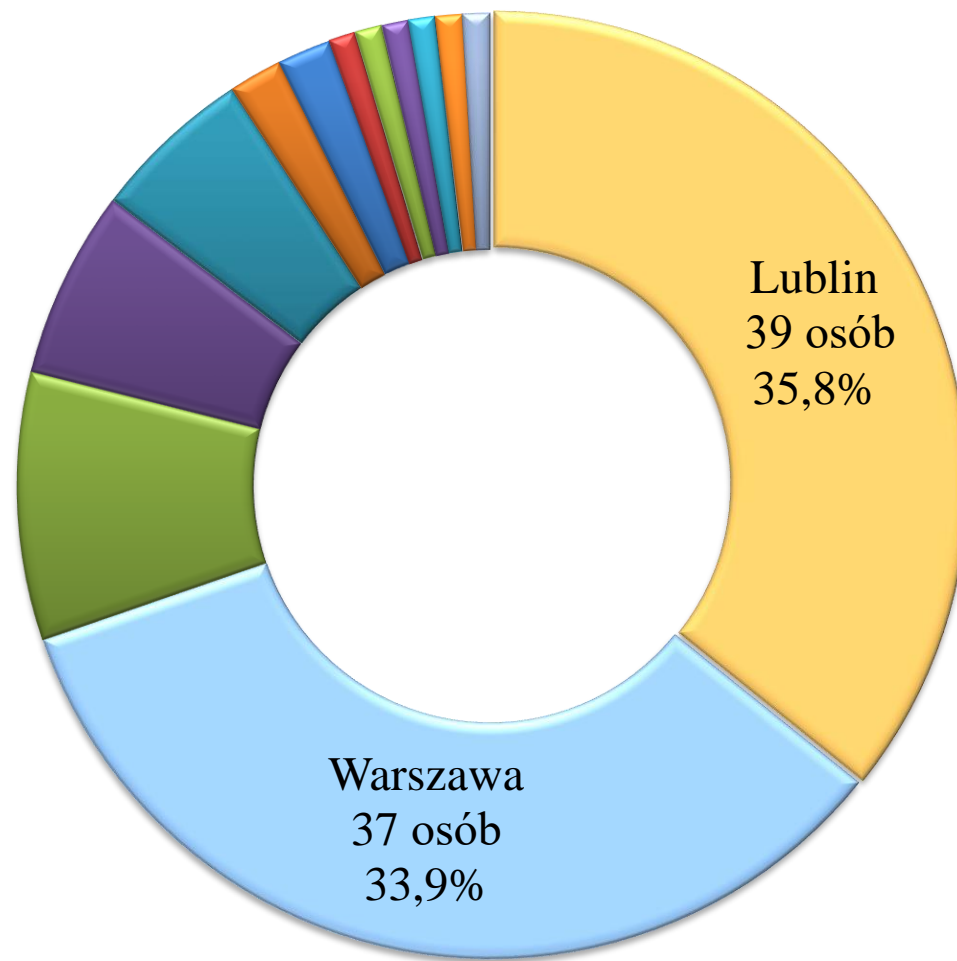
Częstochowa

Gdańsk

Katowice

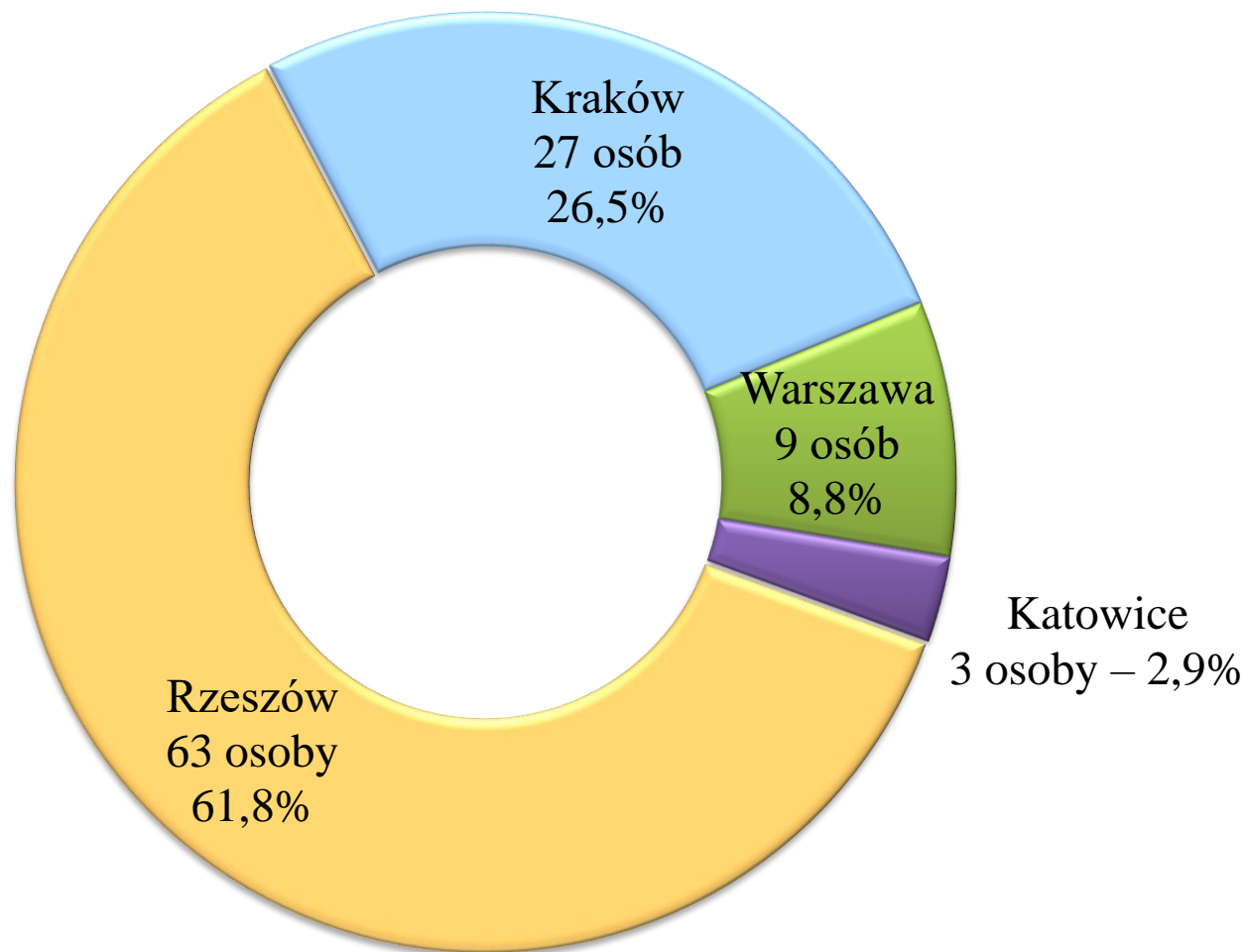
Poznań

Wałbrzych



Uniwersytet Rzeszowski

absolwenci 2020 r. – 102 osoby

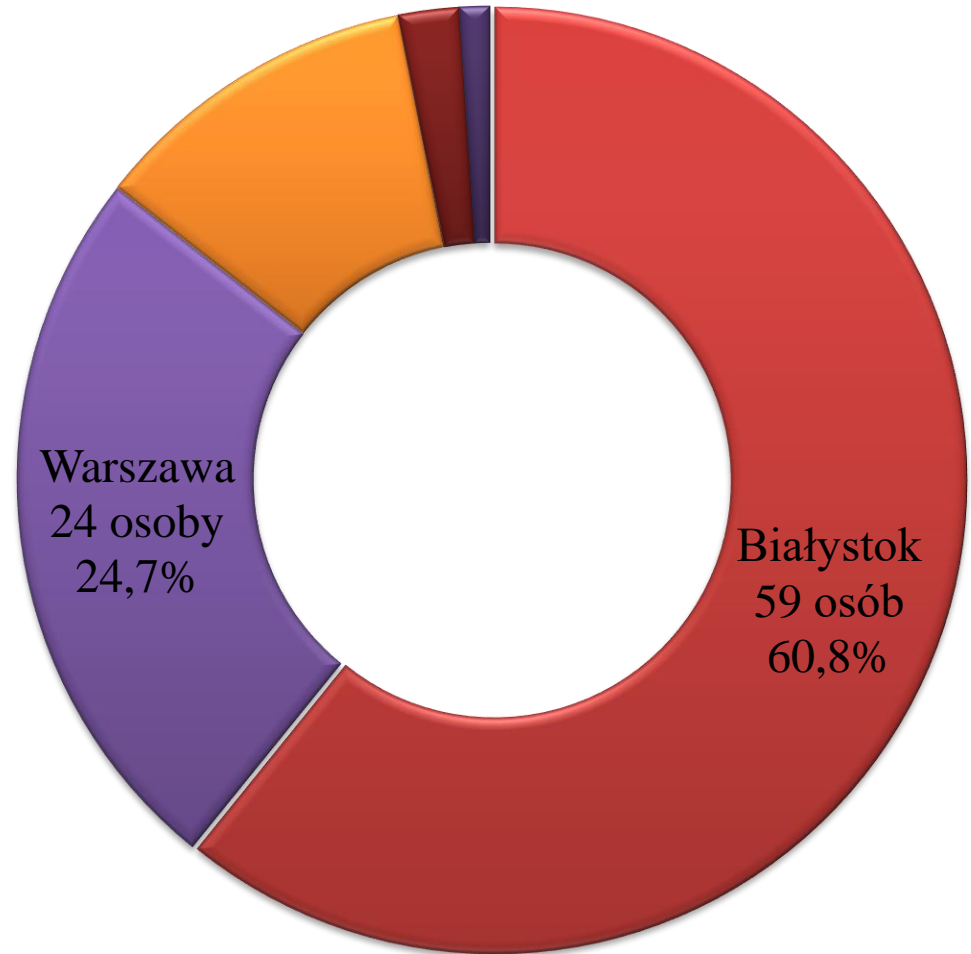


Uniwersytet w Białymstoku absolwenci 2020 r. – 97 osób

Gdańsk – 11 osób – 11,3%

Toruń – 2 osoby – 2,1%

Łódź – 1 osoba – 1%



Uniwersytet Łódzki

absolwenci 2020 r. – 94 osoby

Poznań – 4 osoby – 4,3%

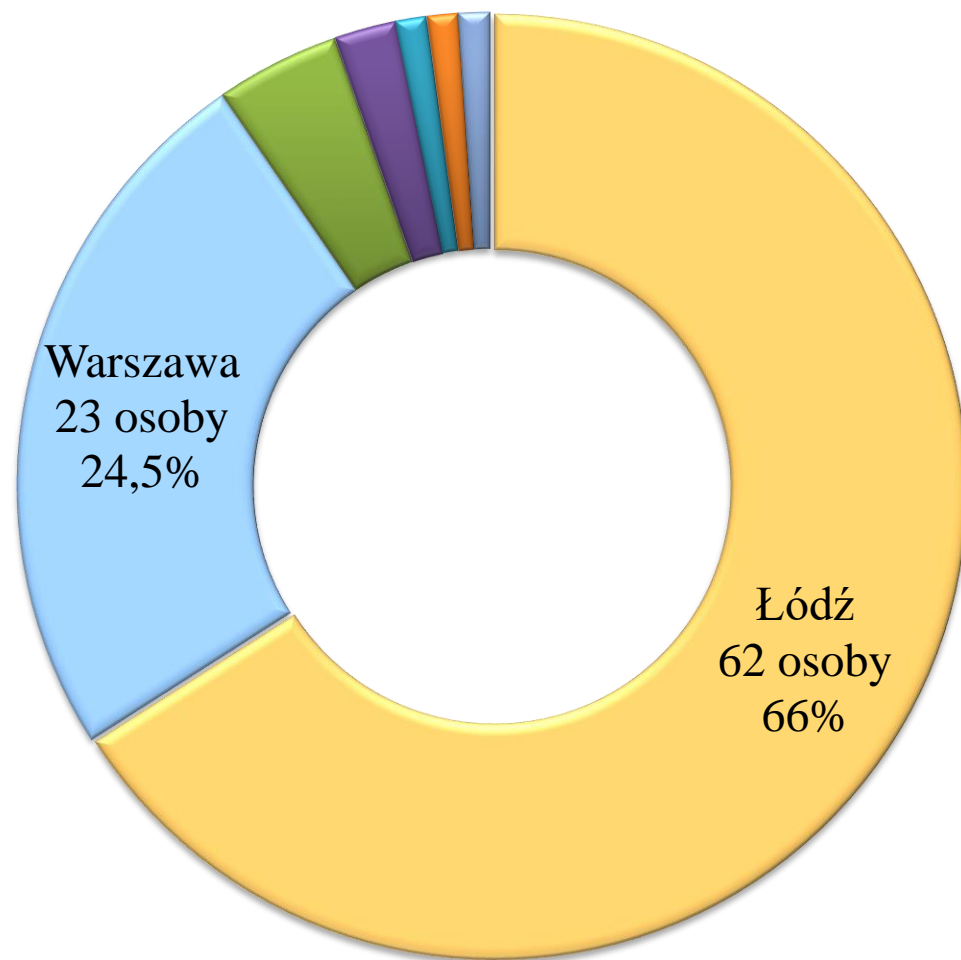
Wrocław – 2 osoby – 2,1%

1 osoba – 1,1%

Częstochowa

Szczecin

Toruń



Uniwersytet Szczeciński absolwenci 2020 r. – 93 osoby

Koszalin – 5 osób – 5,4%

Gdańsk – 4 osoby – 4,3%

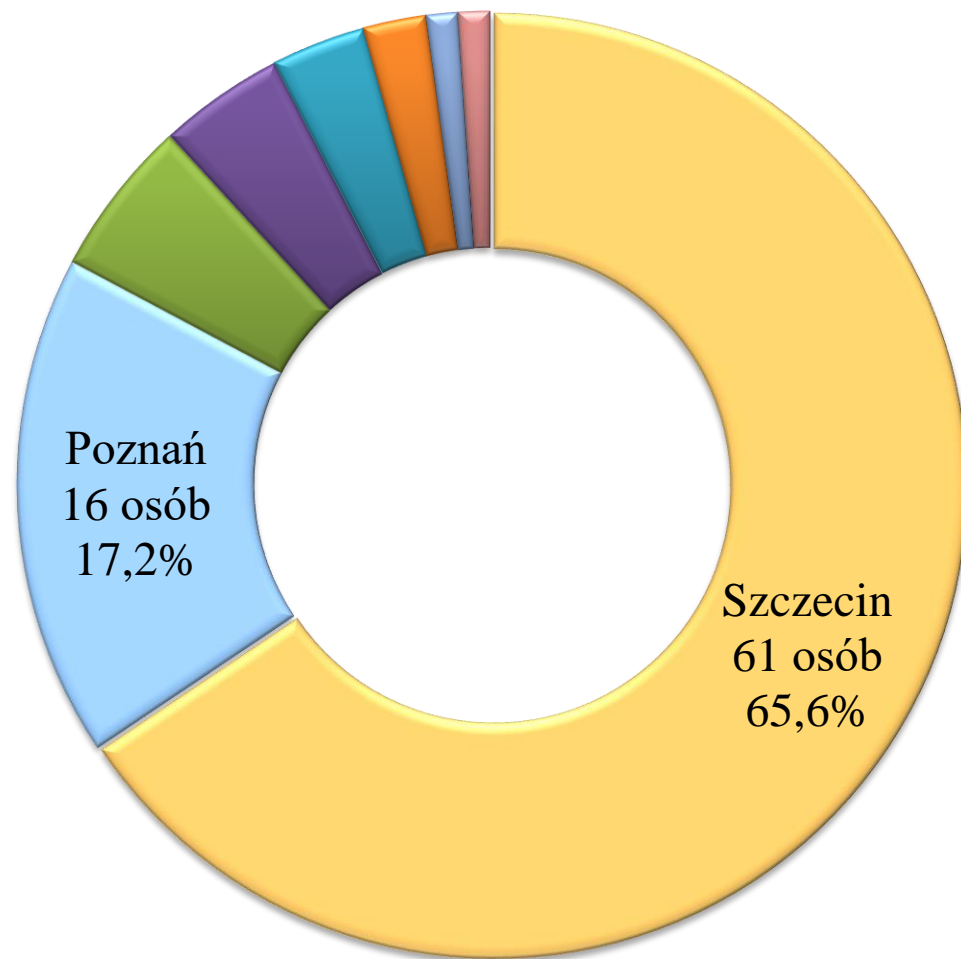
Warszawa – 3 osoby – 3,2%

Wrocław – 2 osoby – 2,1%

1 osoba – 1,1%

Wałbrzych

Zielona Góra



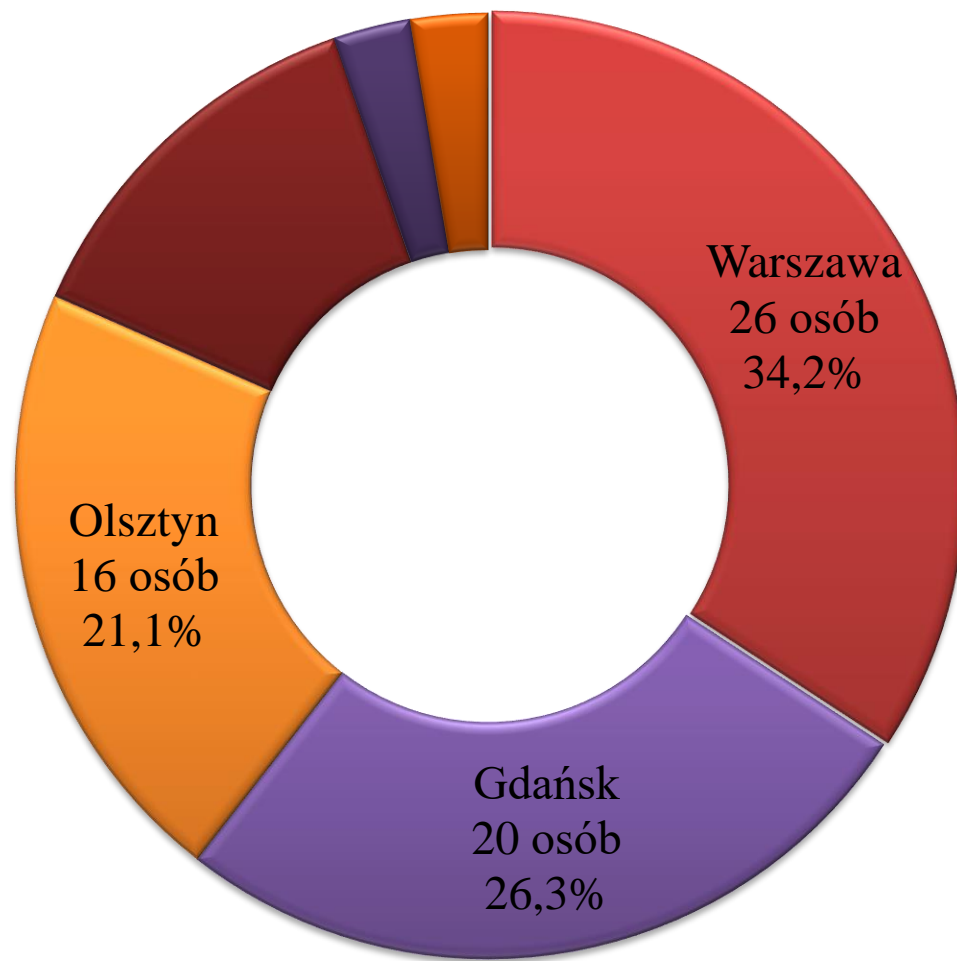
Uniwersytet Warmińsko-Mazurski w Olsztynie absolwenci 2020 r. – 76 osób

Białystok – 10 osób – 13,2%

2 osoby – 2,6%

Poznań

Toruń



Uczelnia Łazarskiego w Warszawie absolwenci 2020 r. – 64 osoby

2 osoby – 3,1%

Katowice

Toruń

1 osoba – 1,6%

Bydgoszcz

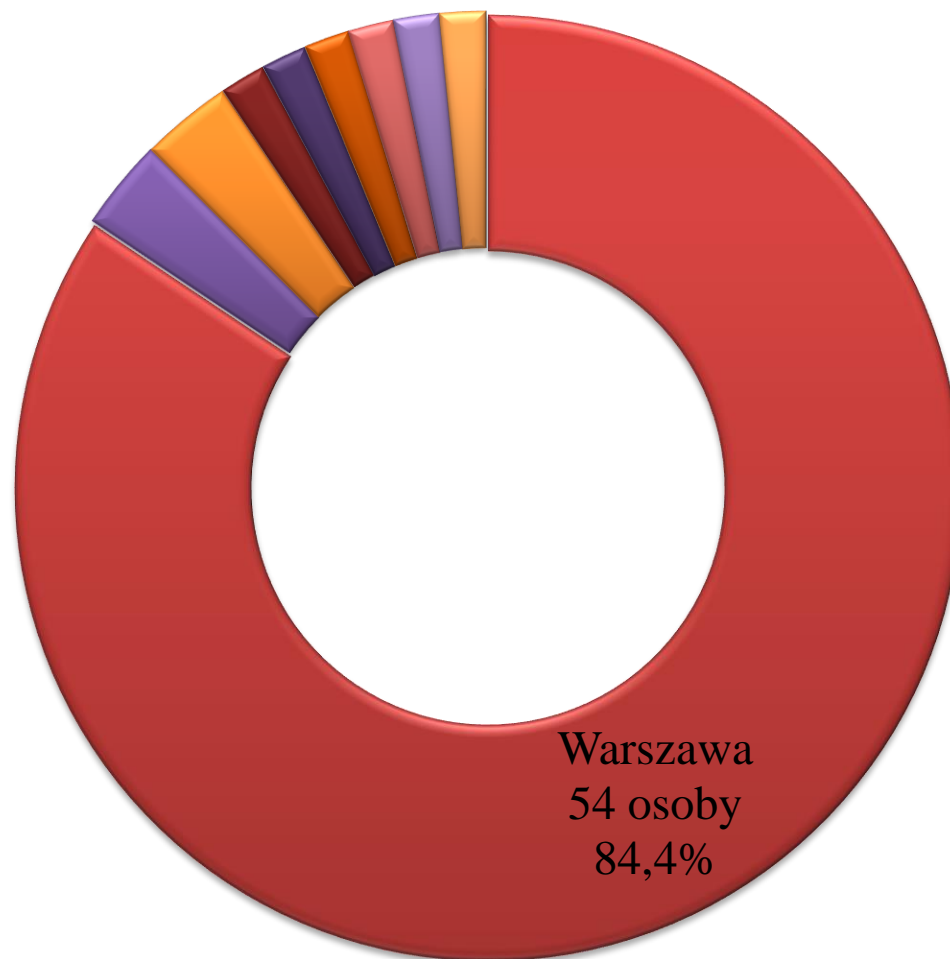
Gdańsk

Kraków

Lublin

Opole

Wrocław



Uniwersytet Zielonogórski absolwenci 2020 r. – 51 osób

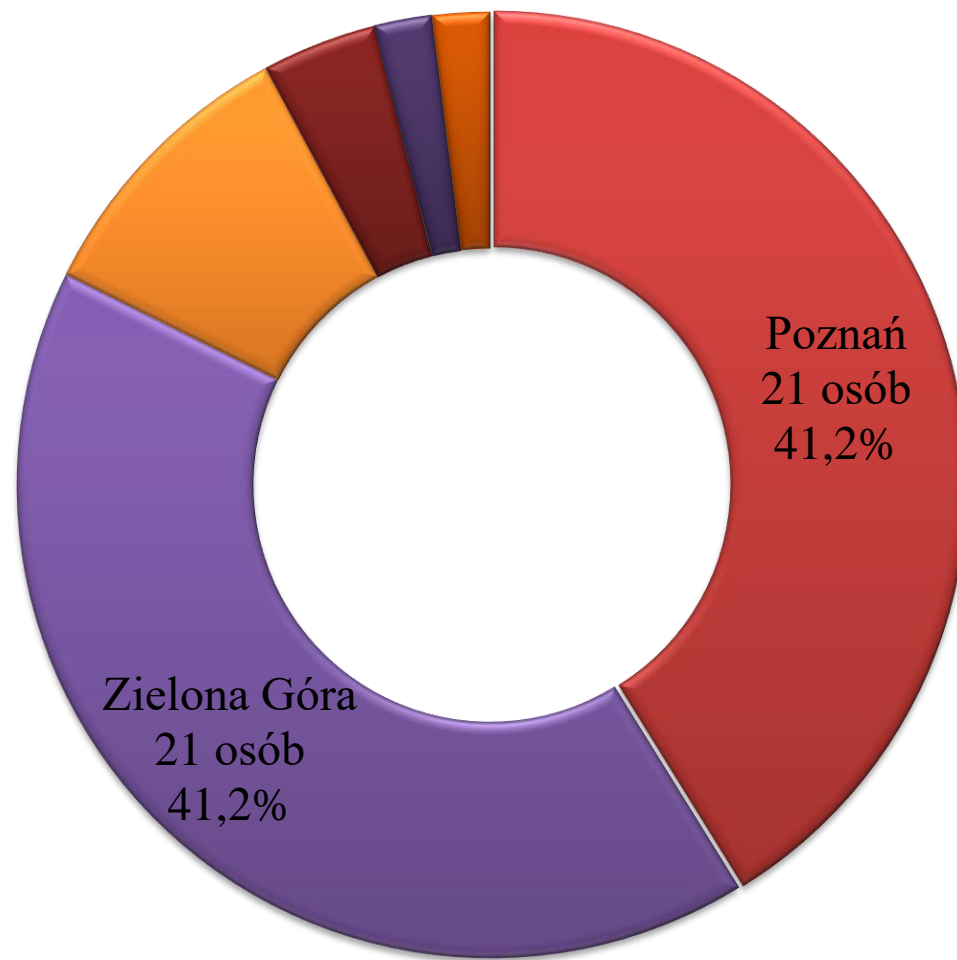
Wrocław – 5 osób – 9,8%

Wałbrzych – 2 osoby – 3,9%

1 osoba – 2%

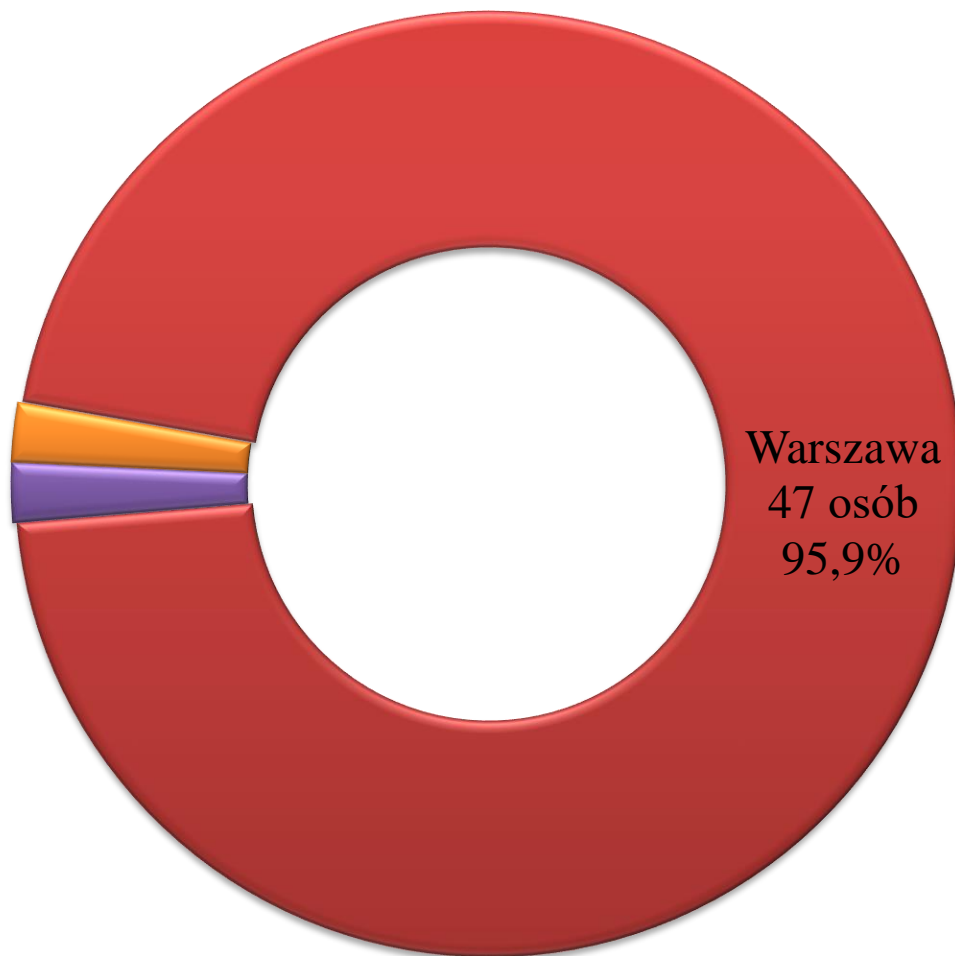
Katowice

Toruń



Akademia Leona Koźmińskiego w Warszawie absolwenci 2020 r. – 49 osób

1 osoba – 2%
Częstochowa
Gdańsk



SWPS Uniwersytet Humanistycznospołeczny
z siedzibą w Warszawie
absolwenci 2020 r. – 49 osób

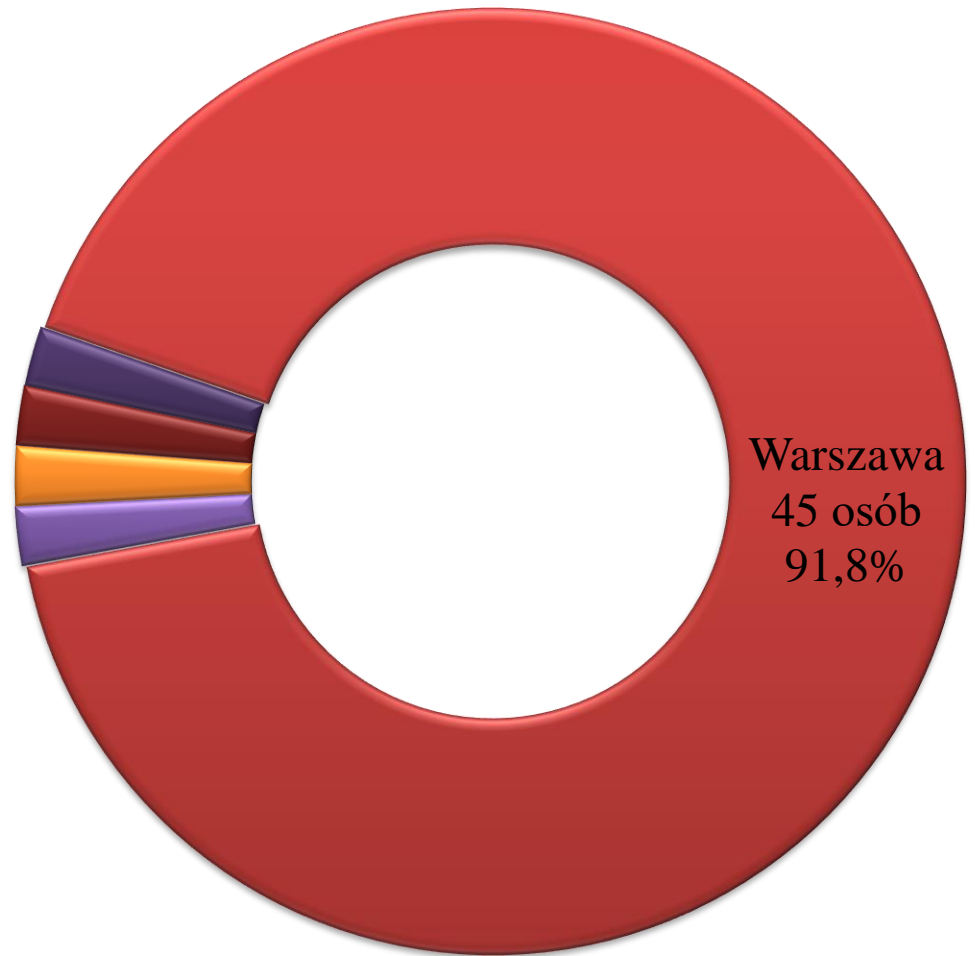
1 osoba – 2%

Gdańsk

Toruń

Kraków

Poznań



Uniwersytet Opolski

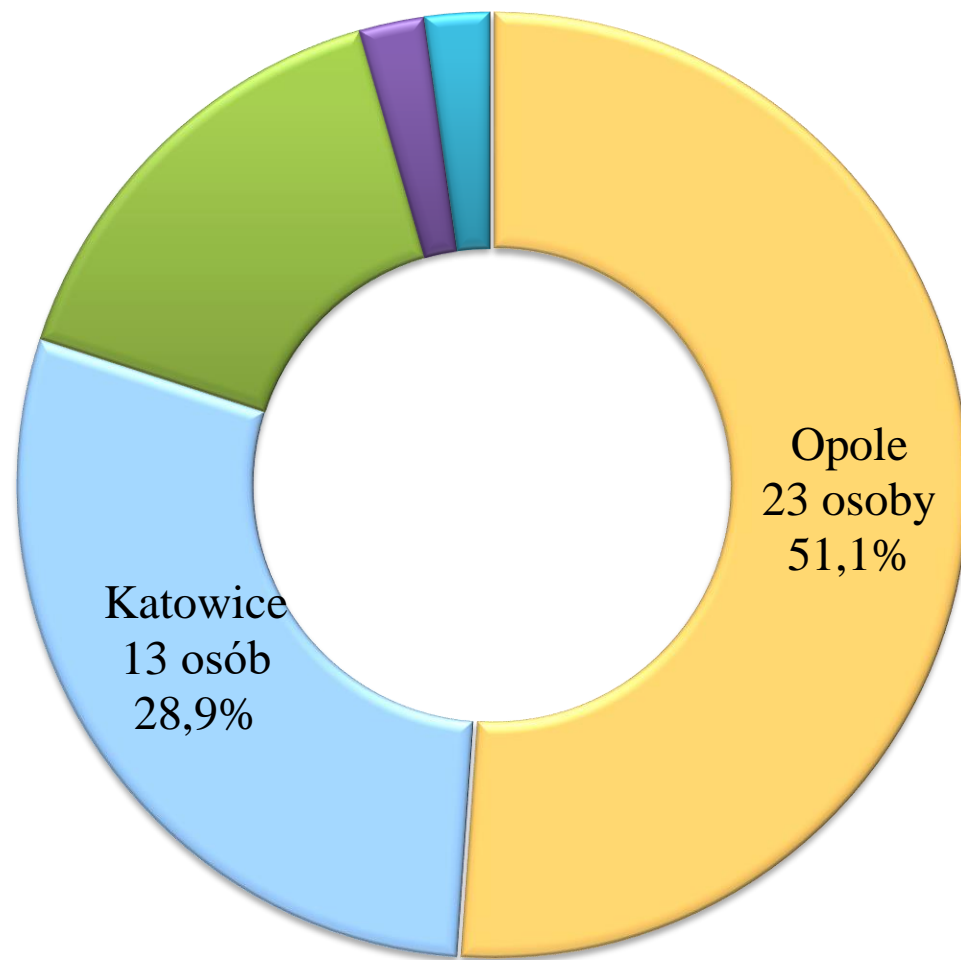
absolwenci 2020 r. – 45 osób

Wrocław – 7 osób – 15,6%

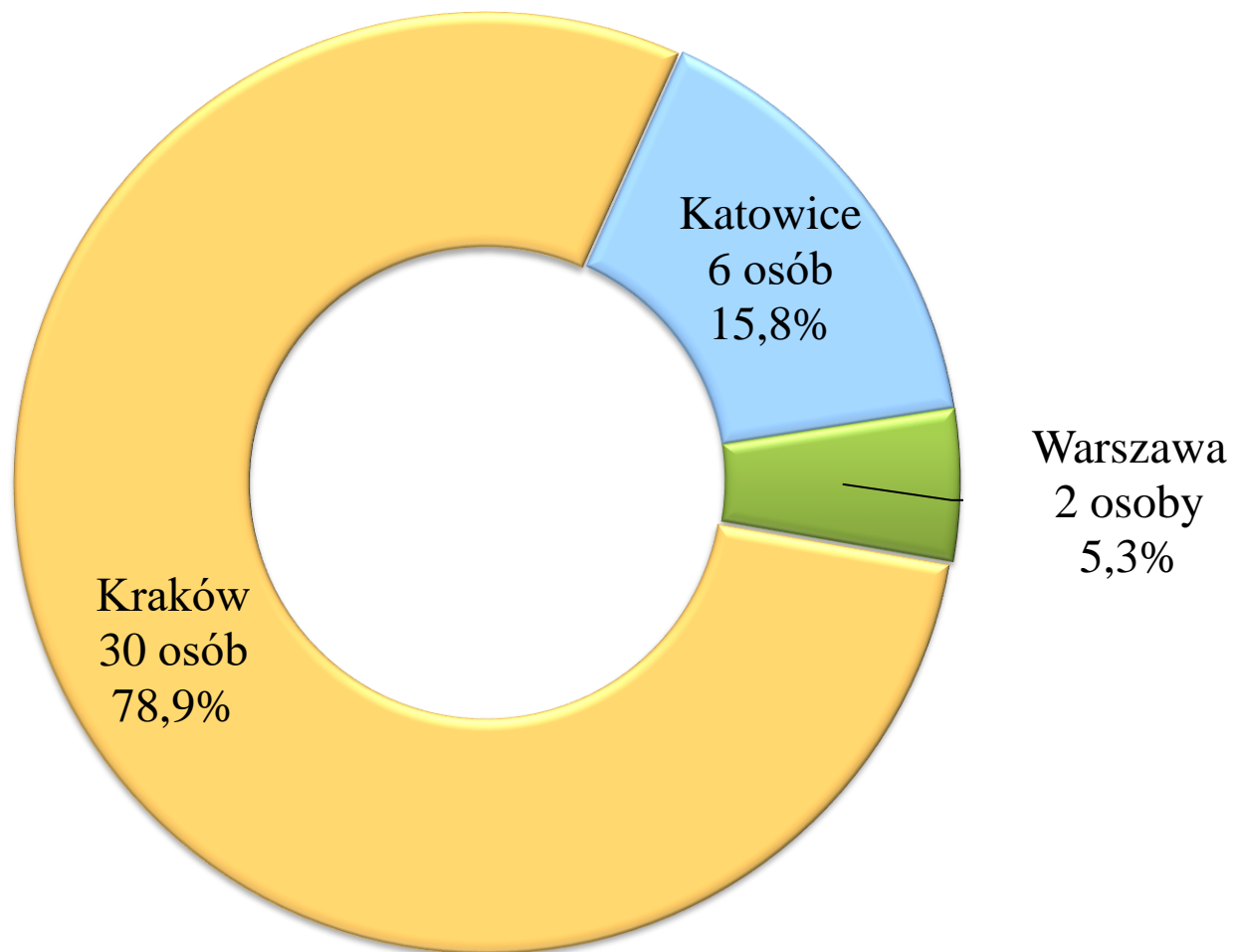
1 osoba – 2,2%

Częstochowa

Poznań



Uniwersytet Ekonomiczny w Krakowie absolwenci 2020 r. – 38 osób



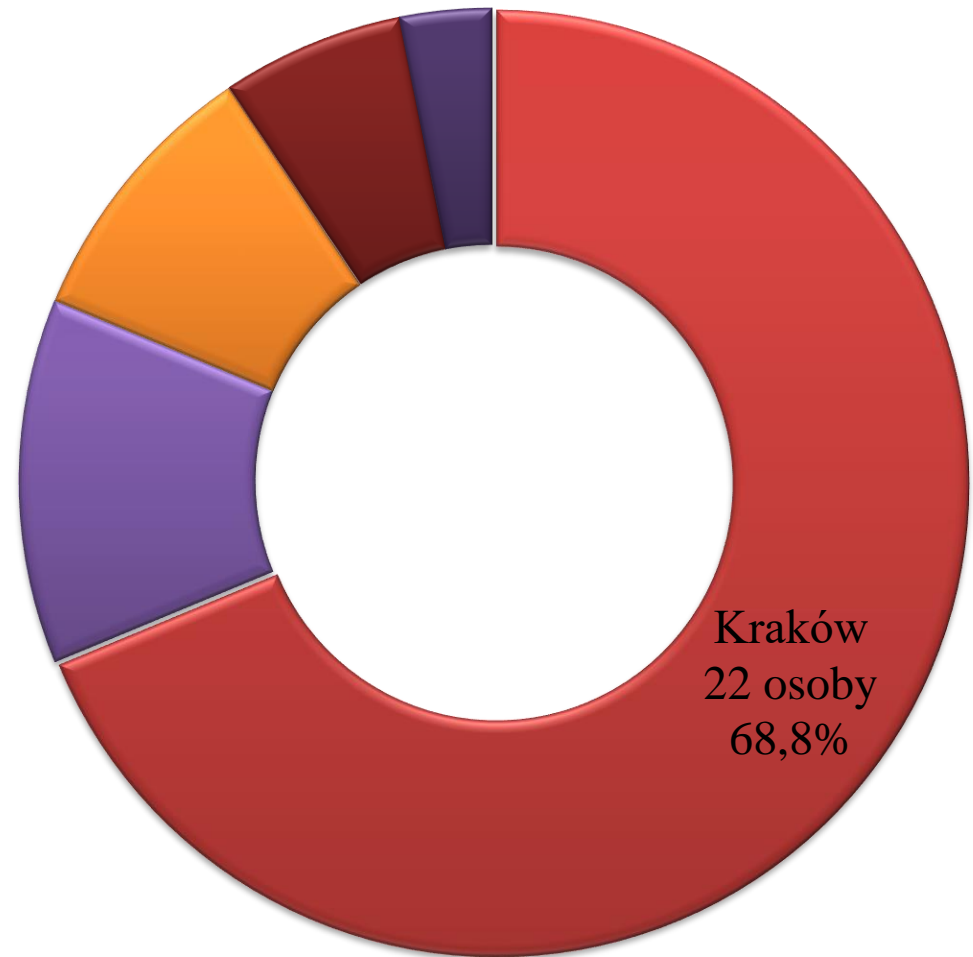
Krakowska Akademia im. Andrzeja Frycza Modrzewskiego
w Krakowie
absolwenci 2020 r. – 32 osoby

Katowice – 4 osoby – 12,5%

Warszawa – 3 osoby – 9,4%

Bielsko-Biała – 2 osoby – 6,3%

Kielce – 1 osoba – 3,1%



Europejska Wyższa Szkoła Prawa i Administracji w Warszawie absolwenci 2020 r. – 32 osoby

Poznań – 3 osoby – 9,4%

2 osoby – 6,3%

Częstochowa

Kraków

Łódź

1 osoba – 3,1%

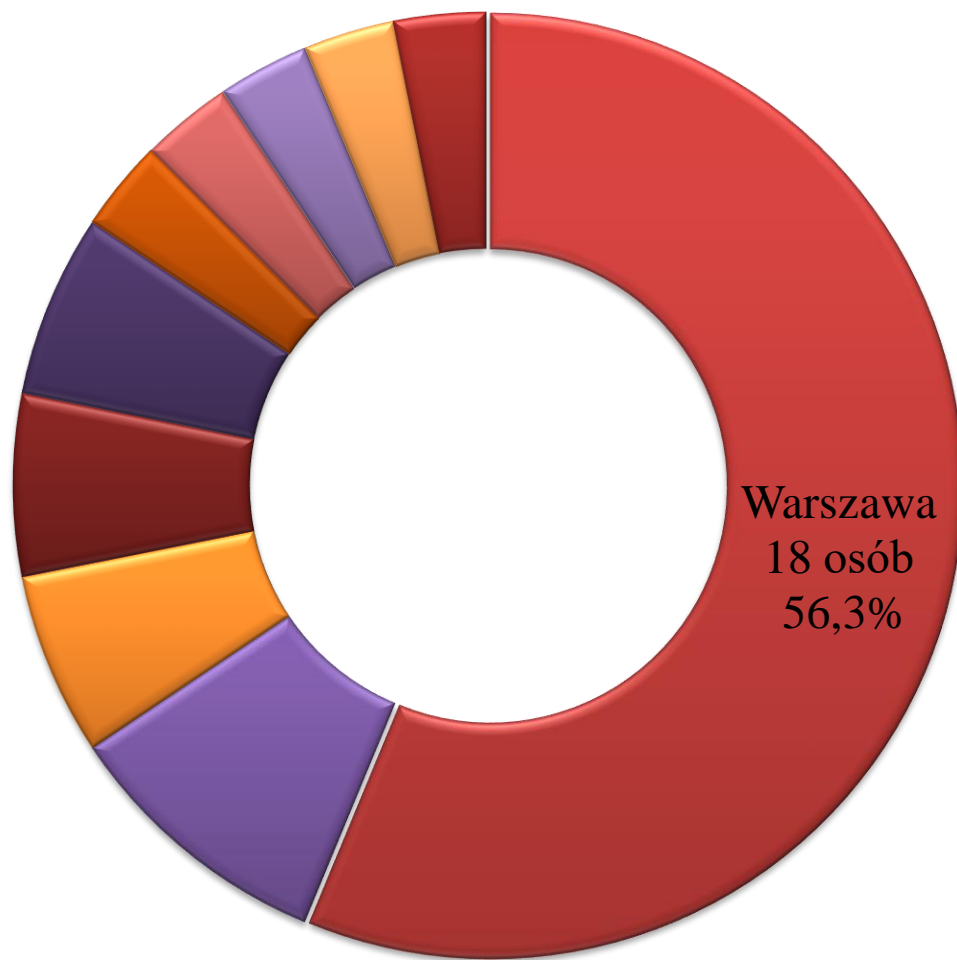
Gdańsk

Olsztyn

Opole

Rzeszów

Wałbrzych



Uniwersytet Pedagogiczny im. Komisji Edukacji Narodowej
w Krakowie
absolwenci 2020 r. – 30 osób

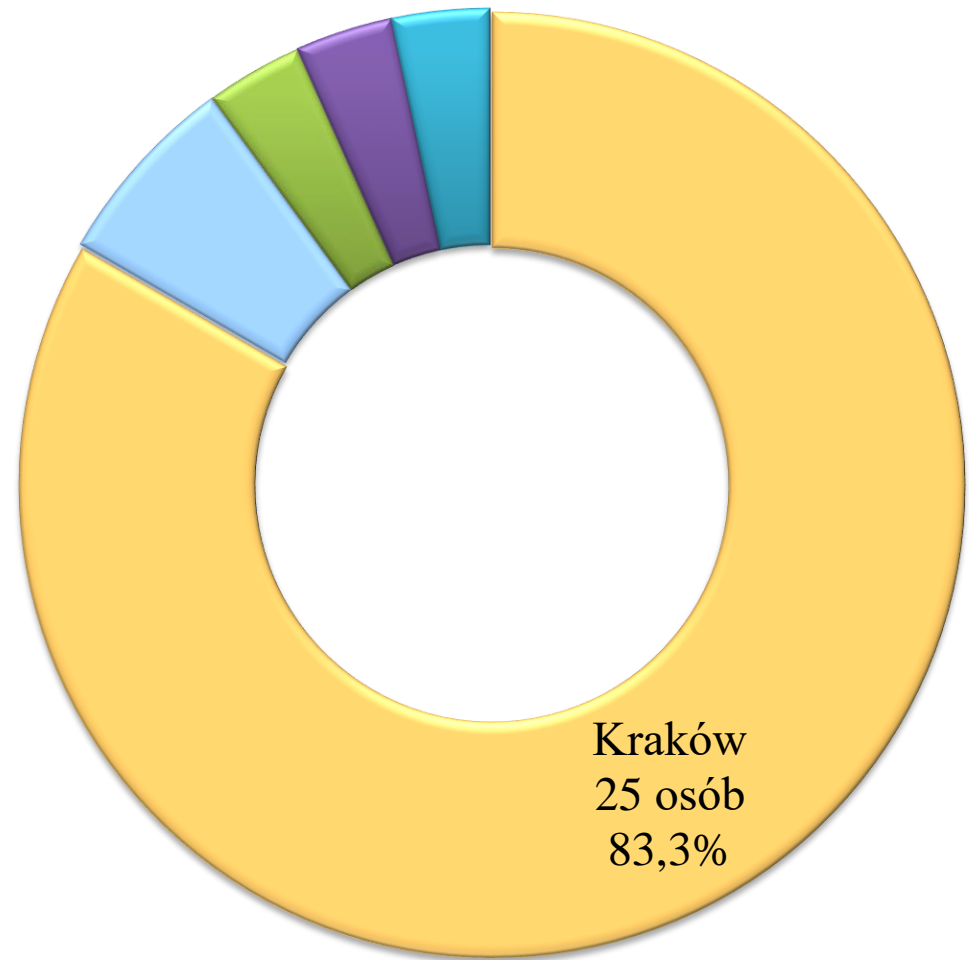
Katowice – 2 osoby – 6,7%

1 osoba – 3,3%

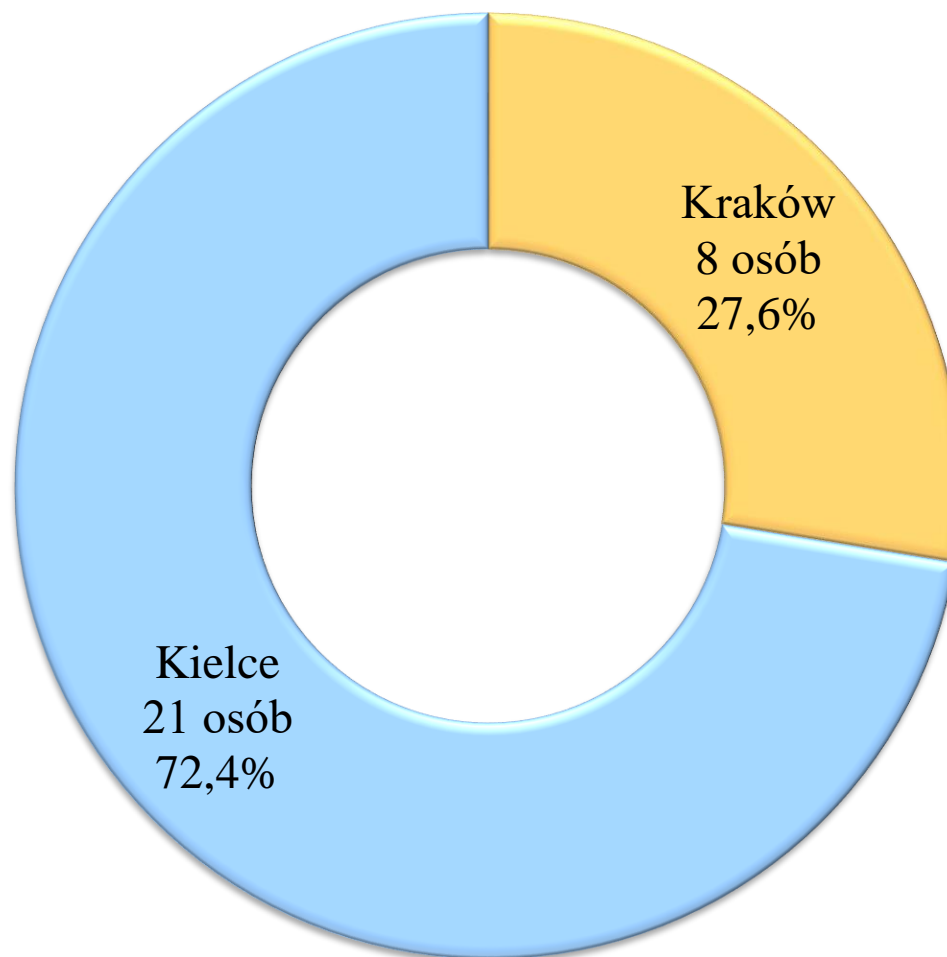
Bielsko-Biała

Opole

Warszawa



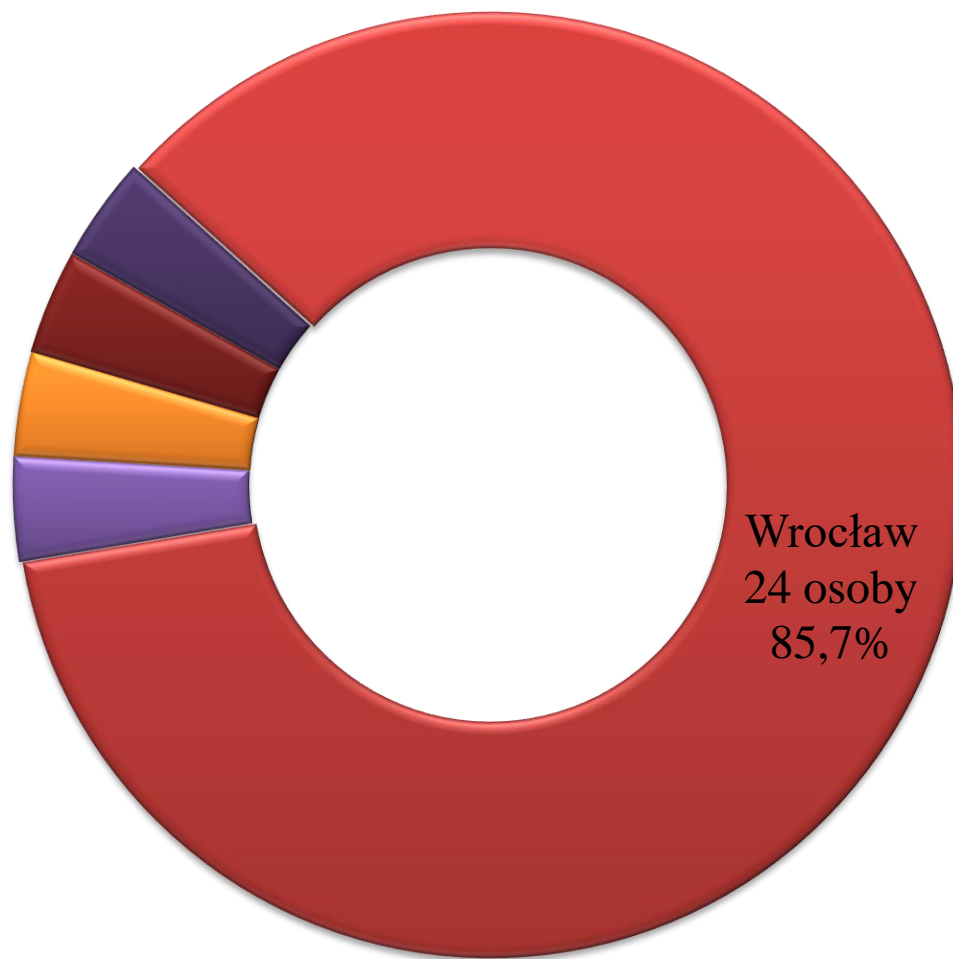
Uniwersytet Jana Kochanowskiego w Kielcach absolwenci 2020 r. – 29 osób



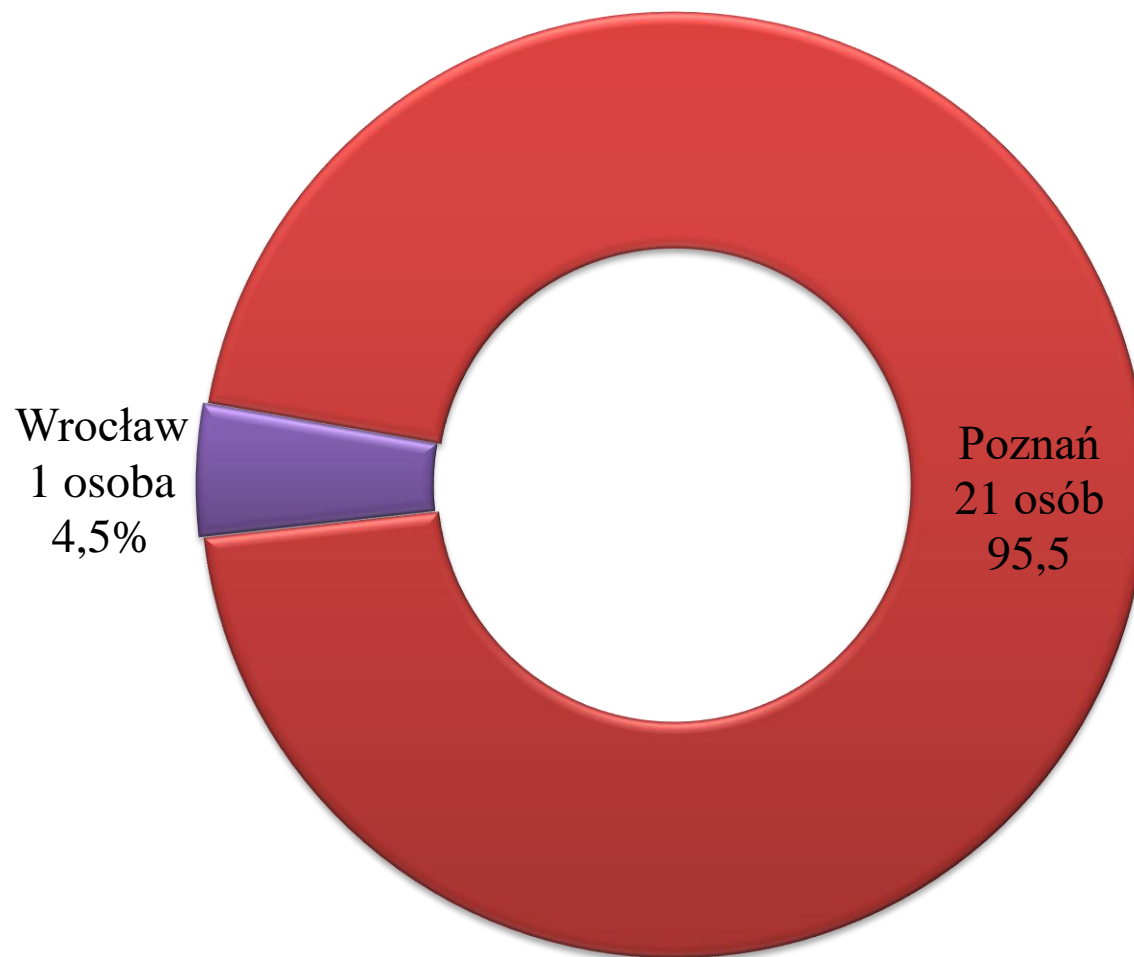
Wyższa Szkoła Prawa (we Wrocławiu) absolwenci 2020 r. – 28 osób

1 osoba – 3,6%

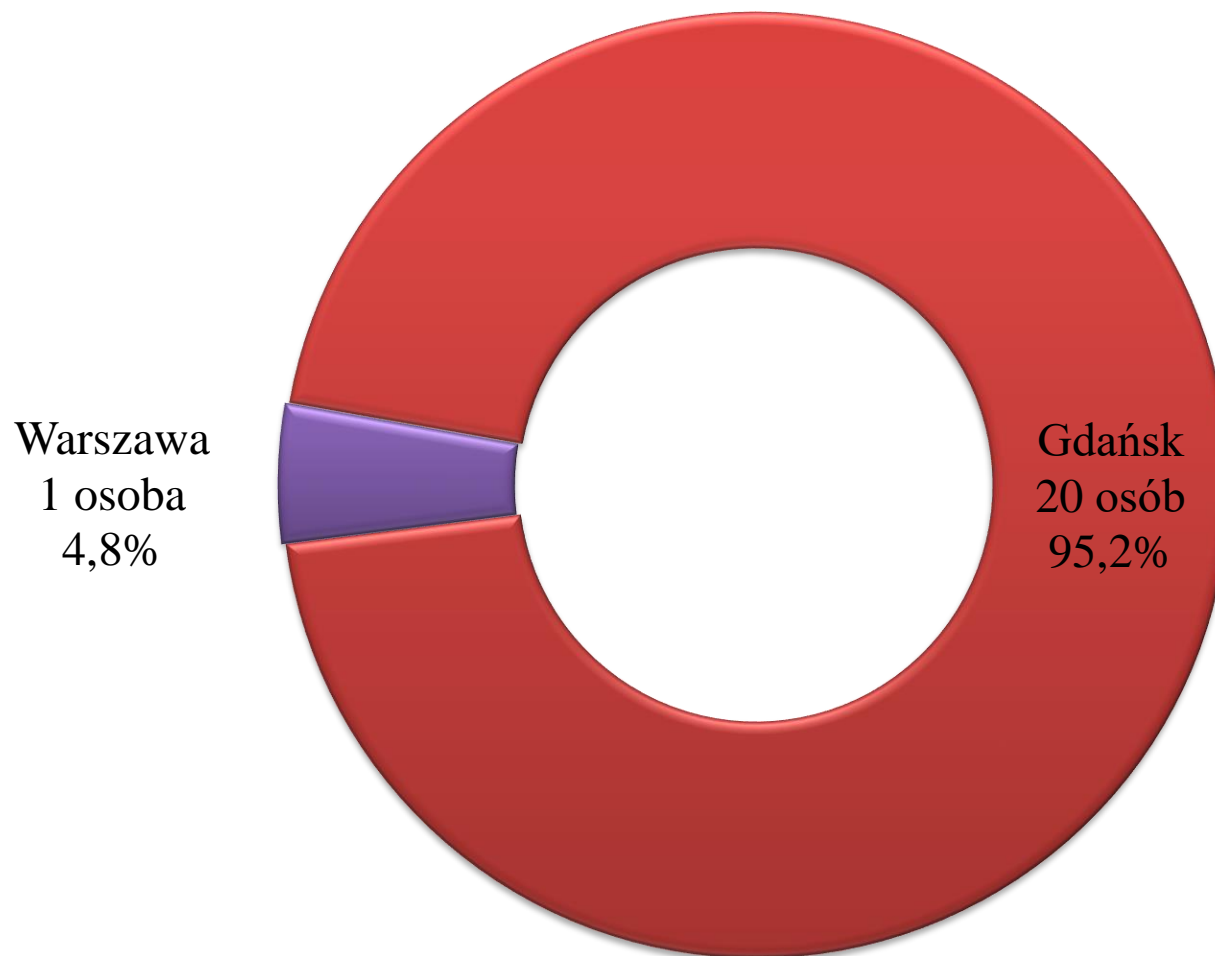
Opole
Poznań
Wałbrzych
Zielona Góra



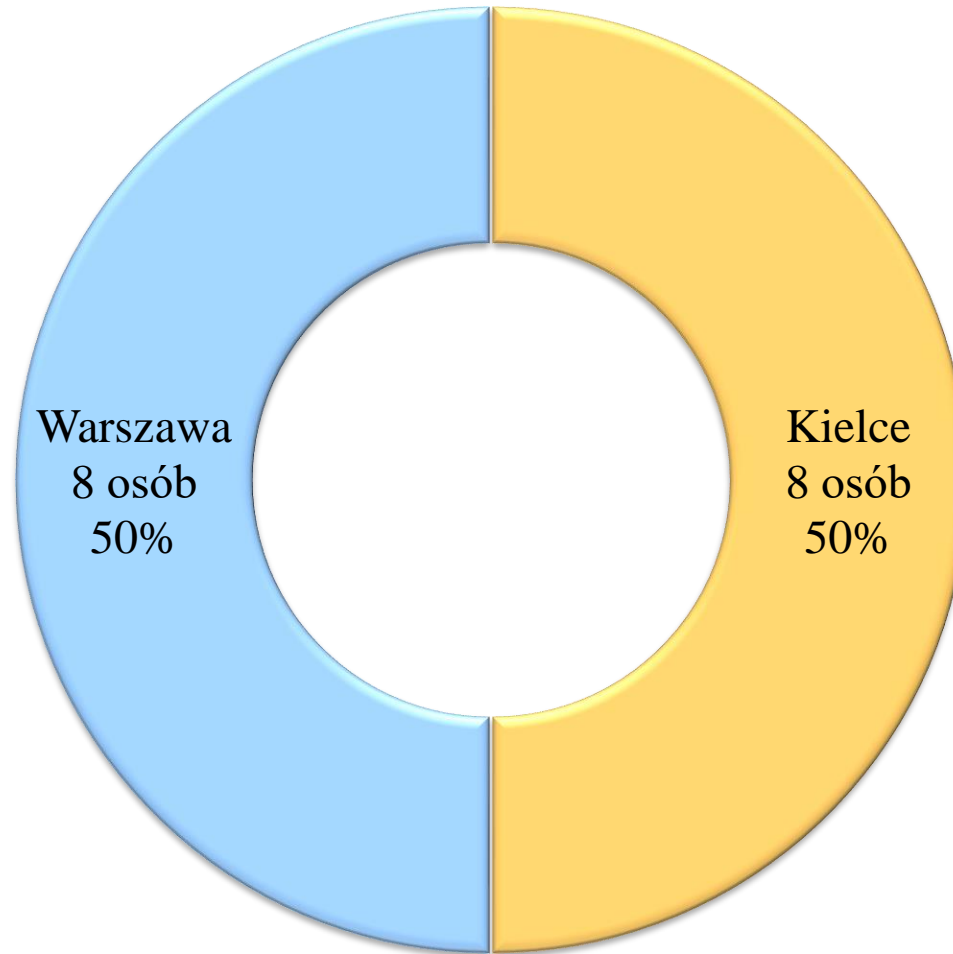
Wyższa Szkoła Bankowa w Poznaniu absolwenci 2020 r. – 22 osoby



Wyższa Szkoła Administracji i Biznesu
im. Eugeniusza Kwiatkowskiego w Gdyni
absolwenci 2020 r. – 21 osób



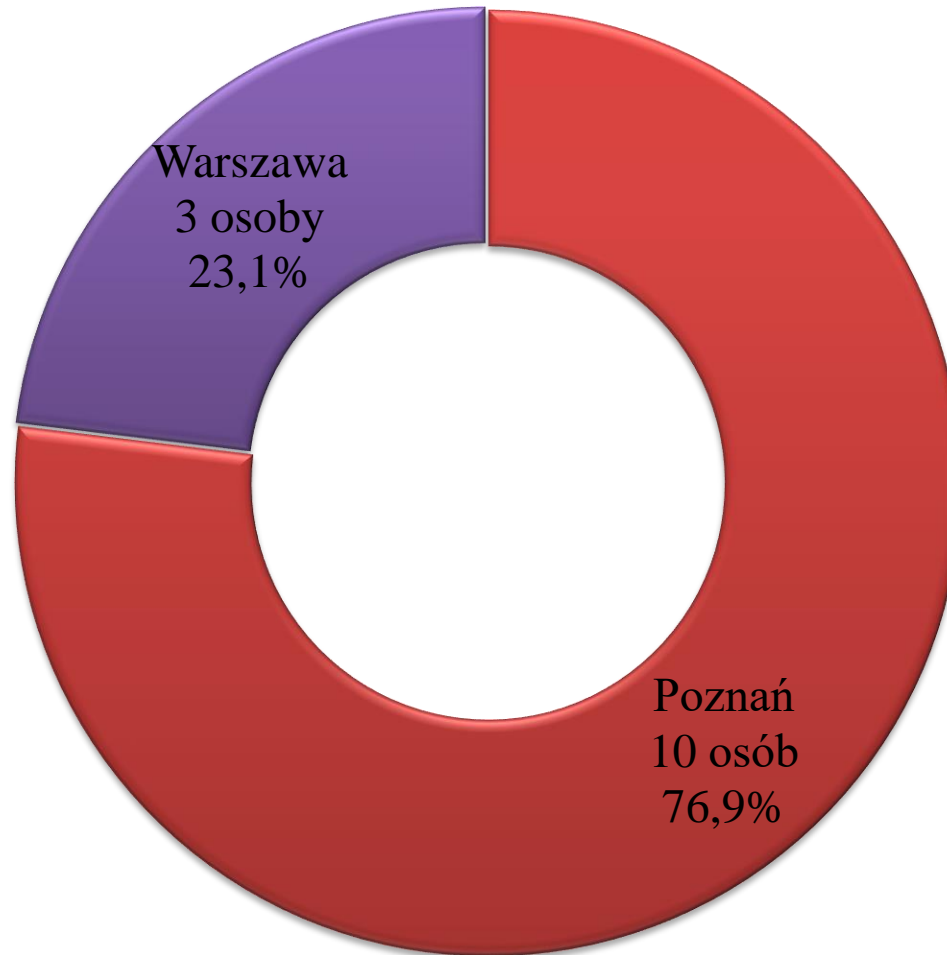
Uniwersytet Technologiczno-Humanistyczny
im. Kazimierza Pułaskiego w Radomiu
absolwenci 2020 r. – 16 osób



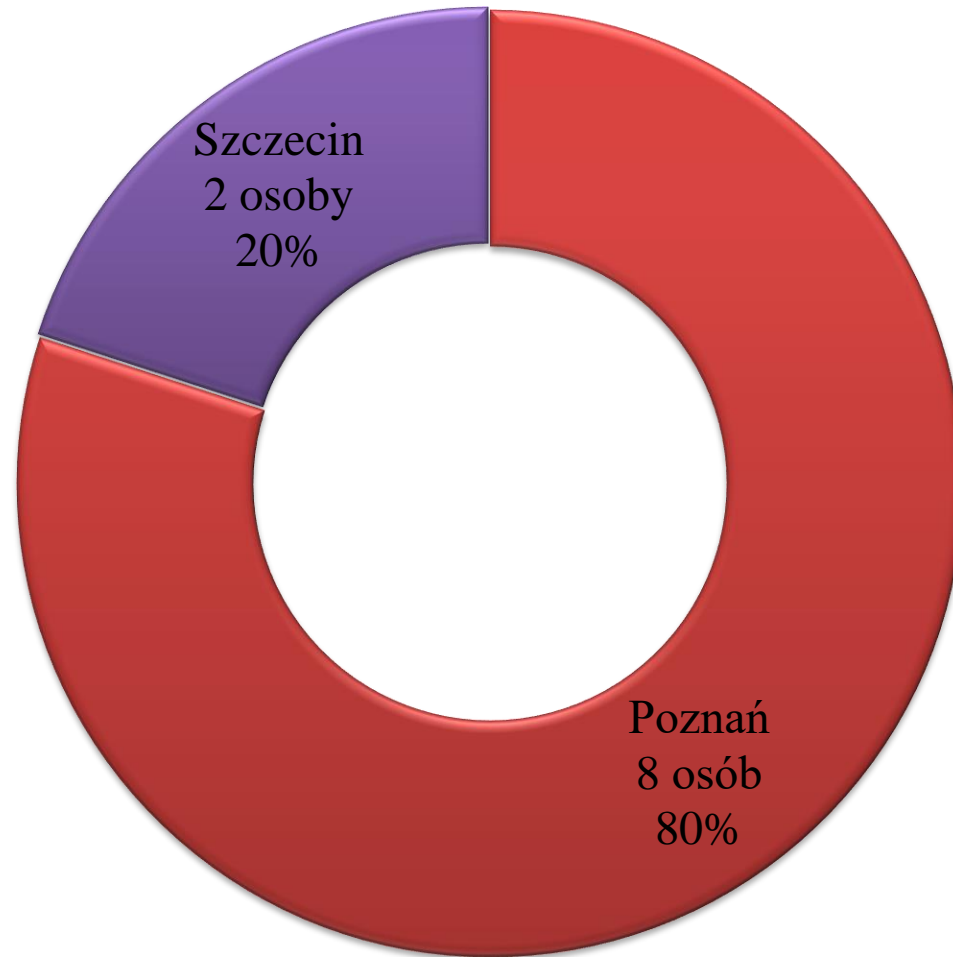
Wyższa Szkoła Prawa i Administracji Rzeszowska Szkoła
Wyższa z siedzibą w Rzeszowie
absolwenci 2020 r. – 14 osób



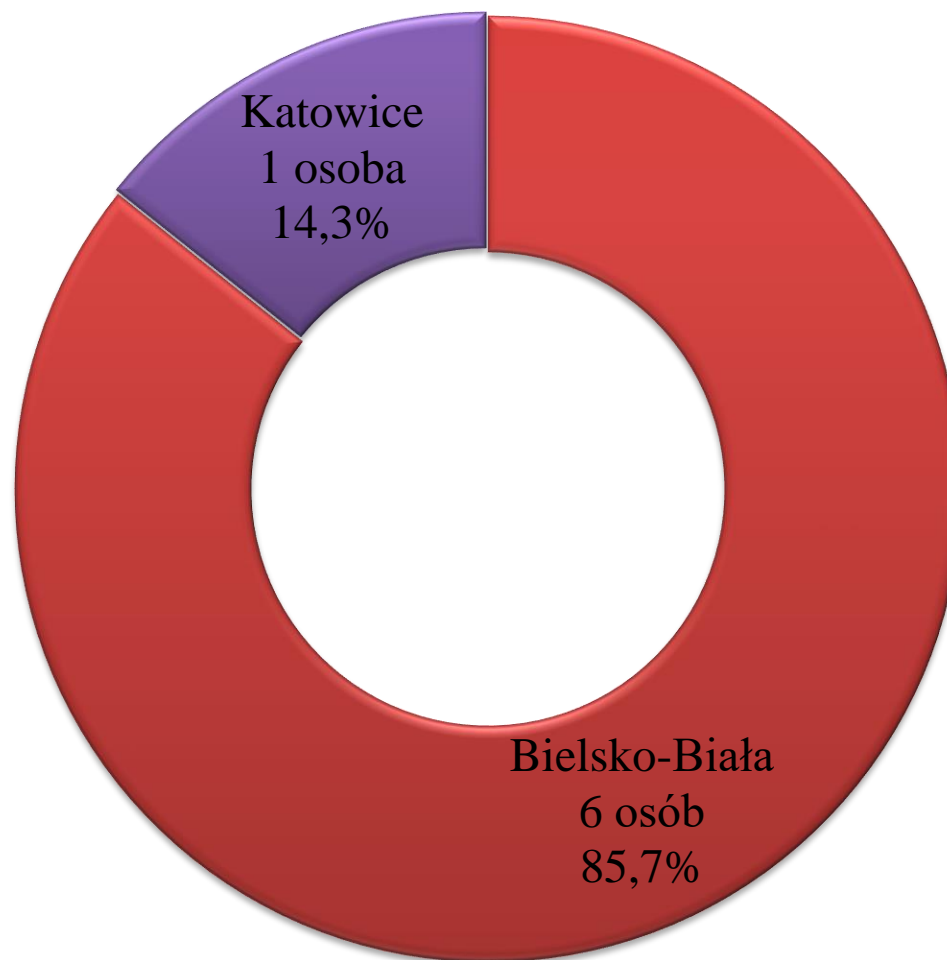
Wyższa Szkoła Umiejętności Społecznych w Poznaniu
im. prof. Michała Iwaszkiewicza
absolwenci 2020 r. – 13 osób



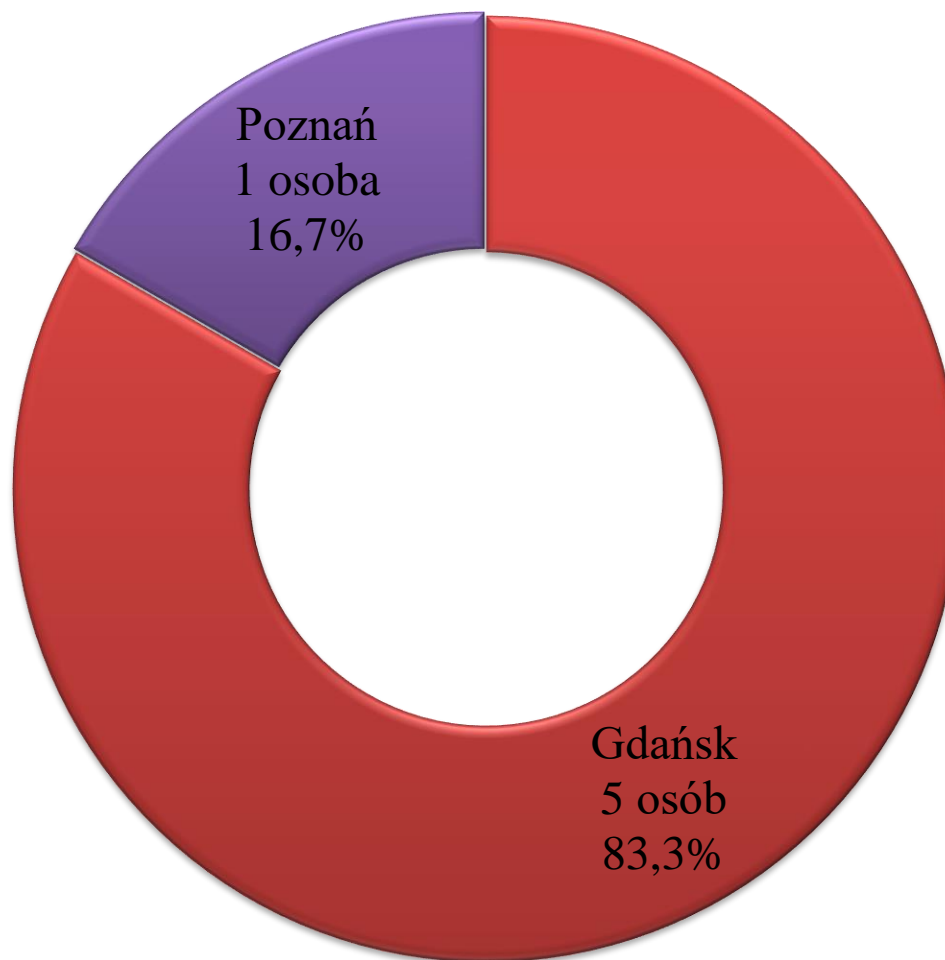
SWPS Uniwersytet Humanistycznospołeczny
z siedzibą w Warszawie – Filia w Poznaniu
absolwenci 2020 r. – 10 osób



Wyższa Szkoła Finansów i Prawa w Bielsku-Białej absolwenci 2020 r. – 7 osób



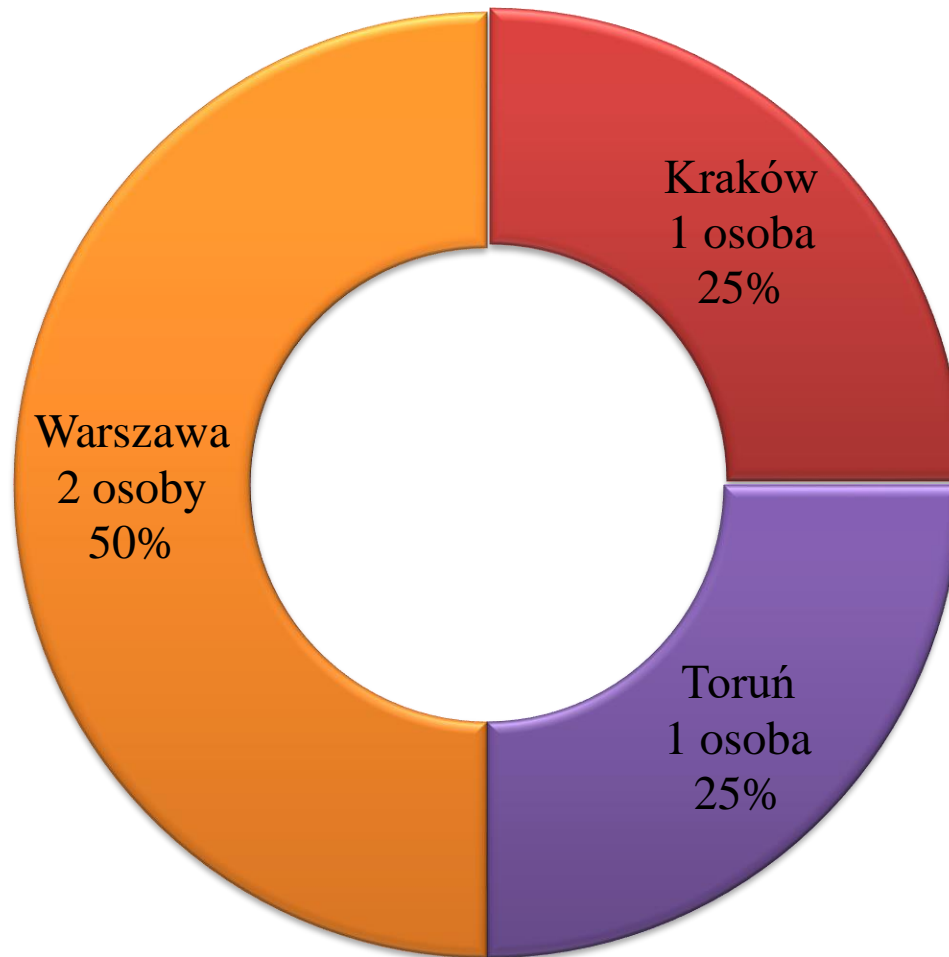
Wyższa Szkoła Bankowa z siedzibą w Gdańsku absolwenci 2020 r. – 6 osób



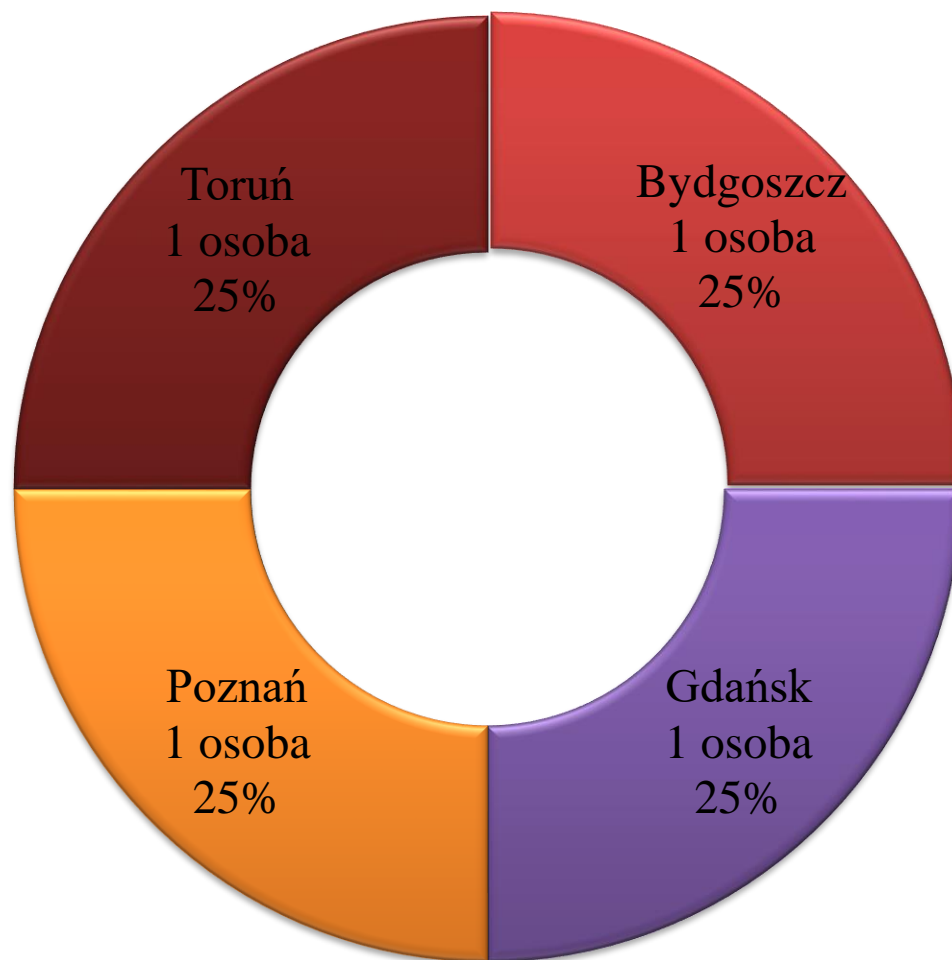
Górnośląska Wyższa Szkoła Handlowa
im. Wojciecha Korfantego w Katowicach
absolwenci 2020 r. – 5 osób



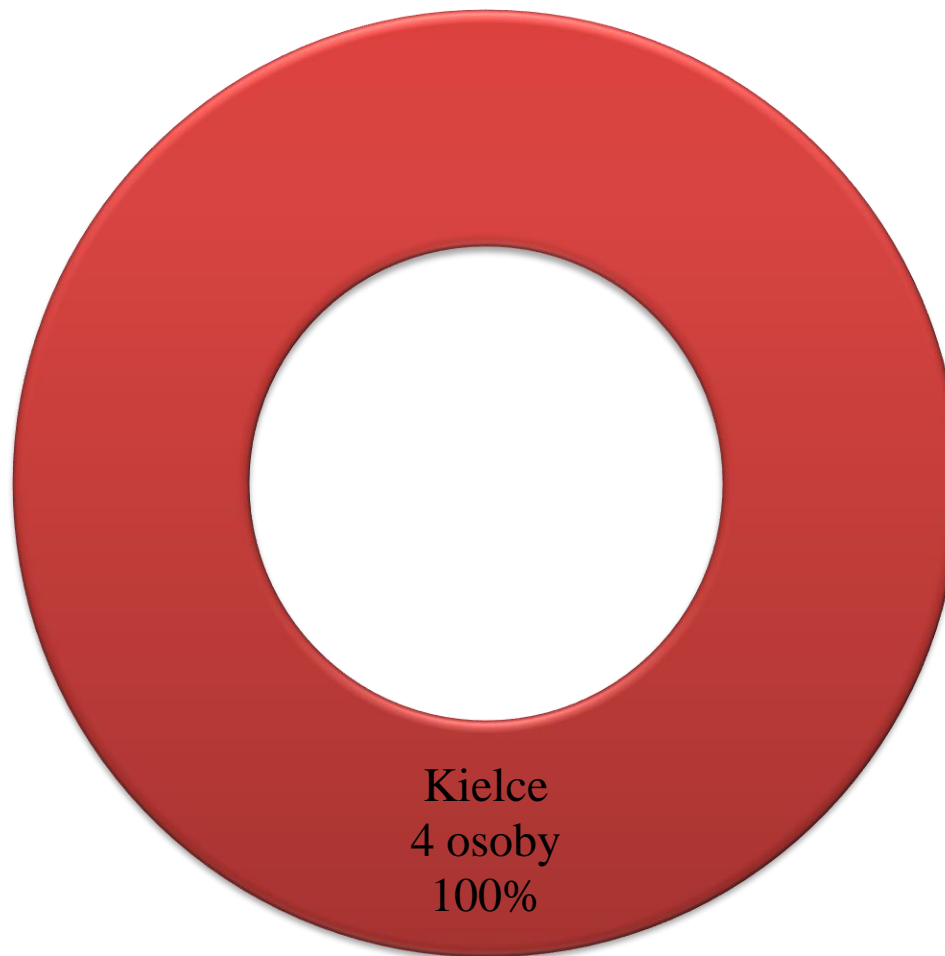
Akademia Ekonomiczno-Humanistyczna w Warszawie absolwenci 2020 r. – 4 osoby



Kujawsko-Pomorska Szkoła Wyższa w Bydgoszczy absolwenci 2020 r. – 4 osoby



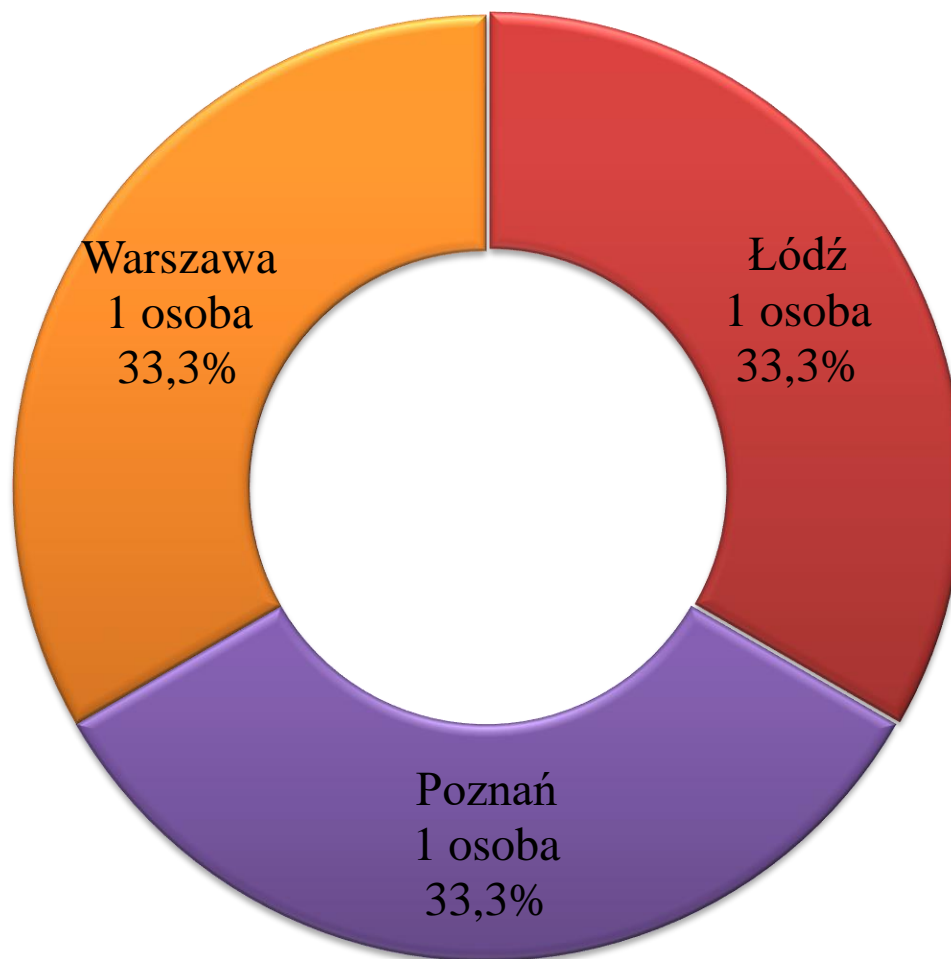
Wyższa Szkoła Ekonomii, Prawa i Nauk Medycznych
im. prof. Edwarda Lipińskiego w Kielcach
absolwenci 2020 r. – 4 osoby



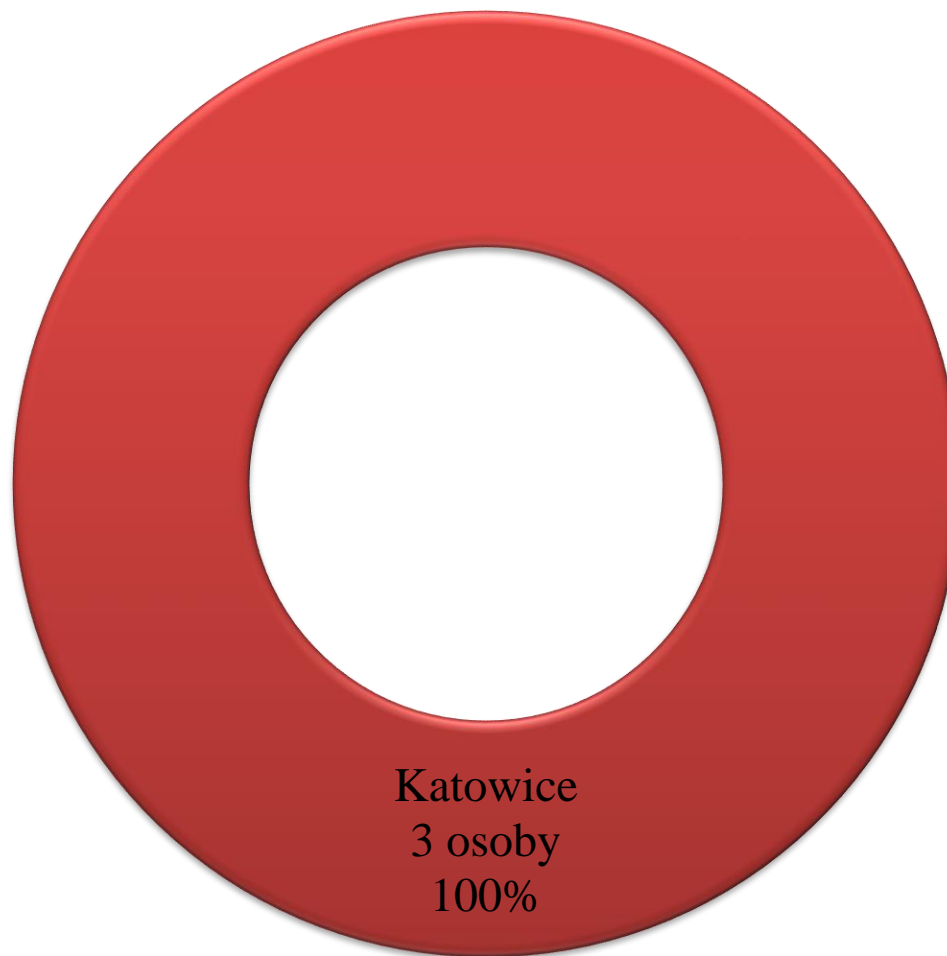
Katolicki Uniwersytet Lubelski Jana Pawła II w Lublinie
Wydział Zamiejscowy Prawa i Nauk o Społeczeństwie w Stalowej Woli
absolwenci 2020 r. – 3 osoby



Spółeczna Akademia Nauk w Łodzi absolwenci 2020 r. – 3 osoby



Wyższa Szkoła Humanitas w Sosnowcu absolwenci 2020 r. – 3 osoby



Wyższa Szkoła Pedagogiki i Administracji
im. Mieszka I w Poznaniu
absolwenci 2020 r. – 2 osoby



Analiza pytań

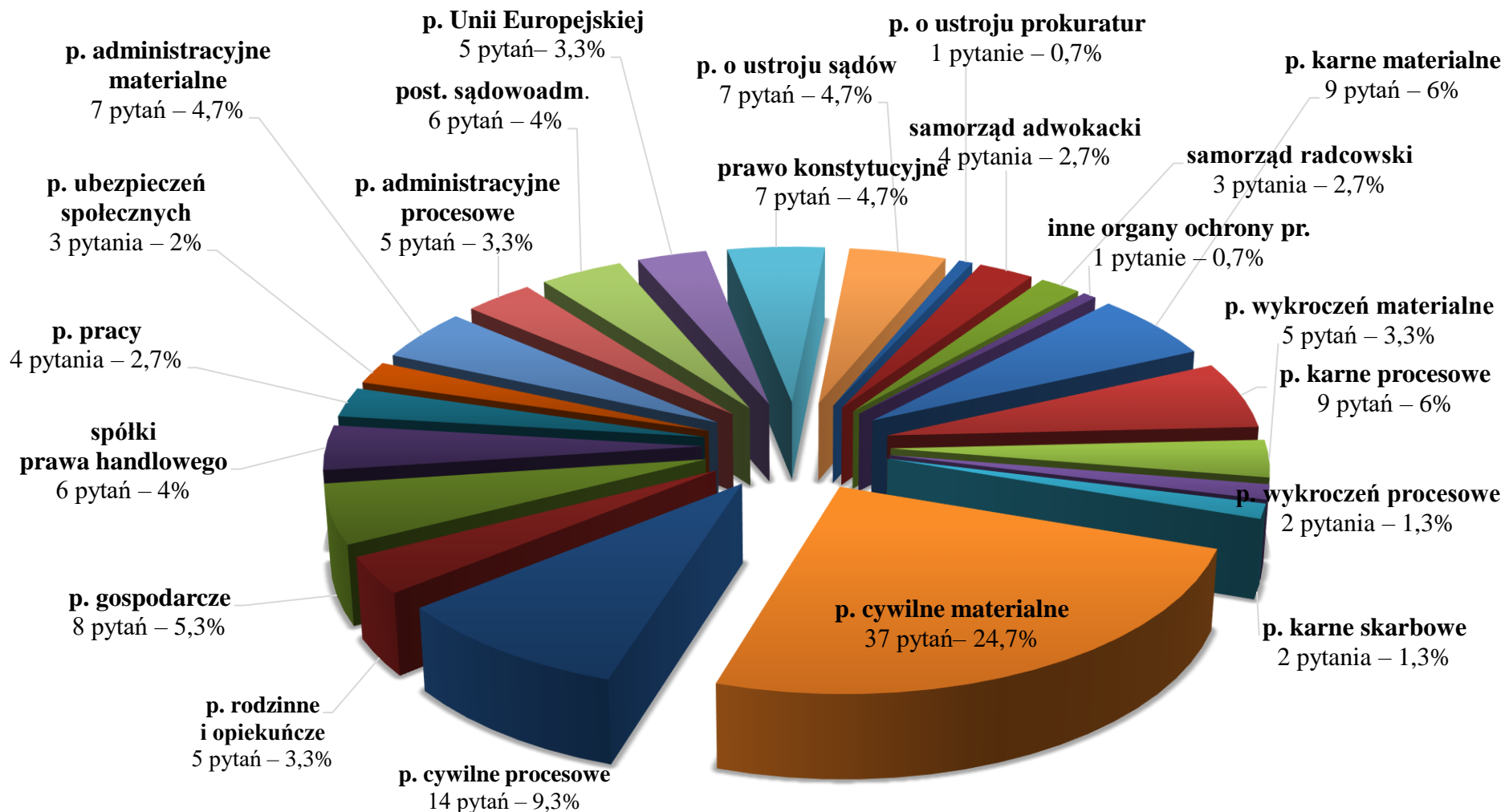
Analiza pytań

- obliczono odsetek poprawnych odpowiedzi udzielonych na każde pytanie
- każde z pytań przyporządkowano do odpowiedniego zakresu prawa w rozumieniu ustaw samorządowych
- obliczono odsetek poprawnych odpowiedzi dla każdego z zakresów prawa
- wskazano pytania, które były dla zdających najtrudniejsze i najłatwiejsze oraz zakresy prawa, które były dla zdających najtrudniejsze i najłatwiejsze

Analiza pytań

test na aplikacje:
adwokacką i radcowską

Zakres egzaminu – test na aplikacje: adwokacką i radcowską



Pytanie najtrudniejsze

kandydaci na aplikantów adwokackich

kandydaci na aplikantów radcowskich

– 18,5% poprawnych odpowiedzi

– 19,4% poprawnych odpowiedzi
(2 pod względem trudności)

Zgodnie z Kodeksem spółek handlowych, spółka akcyjna nie może obejmować własnych akcji; objęcie akcji z naruszeniem tego zakazu:

- A. jest ważne,
- B. jest nieważne,
- C. jest ważne tylko wówczas, gdy statut spółki akcyjnej tak stanowi.

art. 366 § 1 i 2 k.s.h.

§ 1. Spółka nie może obejmować własnych akcji.

Zakaz ten dotyczy również obejmowania akcji spółki przez spółkę lub spółdzielnię zależną.

§ 2. Objęcie akcji z naruszeniem przepisów § 1 jest ważne.

Pytanie najtrudniejsze

kandydaci na aplikantów radcowskich

kandydaci na aplikantów adwokackich

– 16,75 % poprawnych odpowiedzi

– 18,77% poprawnych odpowiedzi
(2 pod względem trudności)

Zgodnie z Kodeksem karnym skarbowym, w kwestii udzielenia zezwolenia na dobrowolne poddanie się odpowiedzialności sąd orzeka niezwłocznie na posiedzeniu; jeżeli sąd uzna, że nie zachodzą podstawy do uwzględnienia wniosku:

- A. umarza postępowanie,
- B. kieruje sprawę na rozprawę, a wniosek o udzielenie zezwolenia na dobrowolne poddanie się odpowiedzialności zastępuje akt oskarżenia,
- C. niezwłocznie zwraca sprawę finansowemu organowi postępowania przygotowawczego.

art. 148 § 6 k.k.s.

§ 6. Jeżeli sąd uzna, że nie zachodzą podstawy do uwzględnienia wniosku, niezwłocznie zwraca sprawę finansowemu organowi postępowania przygotowawczego.

Przepis art. 144 § 3 stosuje się odpowiednio.

Pytanie najłatwiejsze

<u>kandydaci na aplikantów adwokackich</u>	– 97,96% poprawnych odpowiedzi
<u>kandydaci na aplikantów radcowskich</u>	– 97,11% poprawnych odpowiedzi

Zgodnie z Kodeksem cywilnym, do rozporządzania rzeczą wspólną oraz do innych czynności, które przekraczają zakres zwykłego zarządu, potrzebna jest zgoda:

- A. wszystkich współwłaścicieli, a w braku takiej zgody współwłaściciele, których udziały wynoszą co najmniej połowę, mogą żądać rozstrzygnięcia przez sąd,
- B. współwłaścicieli, których udziały wynoszą co najmniej trzy czwarte, a w braku takiej zgody współwłaściciele, których udziały wynoszą co najmniej jedną czwartą, mogą żądać rozstrzygnięcia przez sąd,
- C. współwłaścicieli, których udziały wynoszą co najmniej połowę; wyłączona jest możliwość żądania rozstrzygnięcia przez sąd.

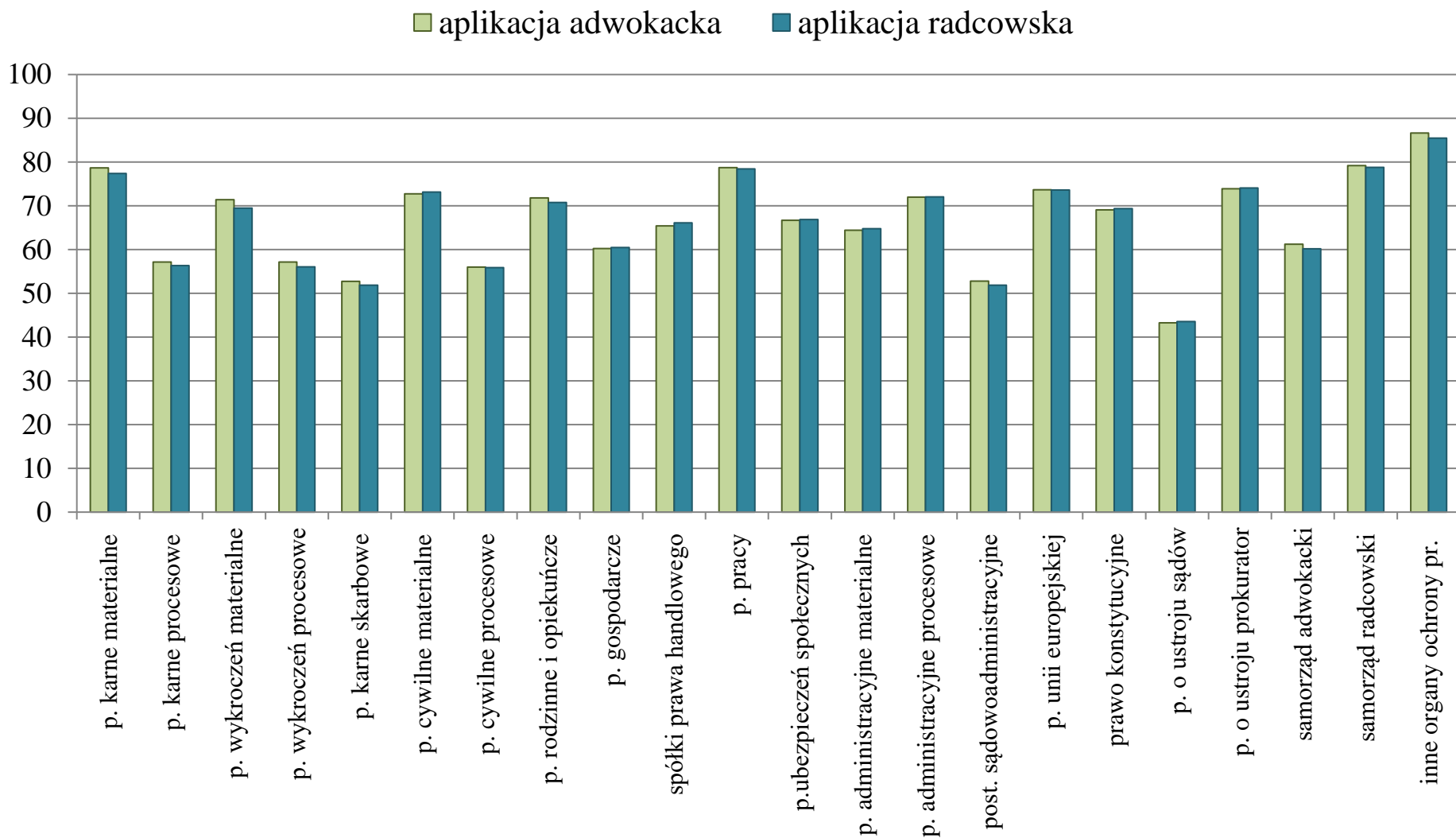
art. 199 k.c.

Do rozporządzania rzeczą wspólną oraz do innych czynności, które przekraczają zakres zwykłego zarządu, potrzebna jest zgoda wszystkich współwłaścicieli.

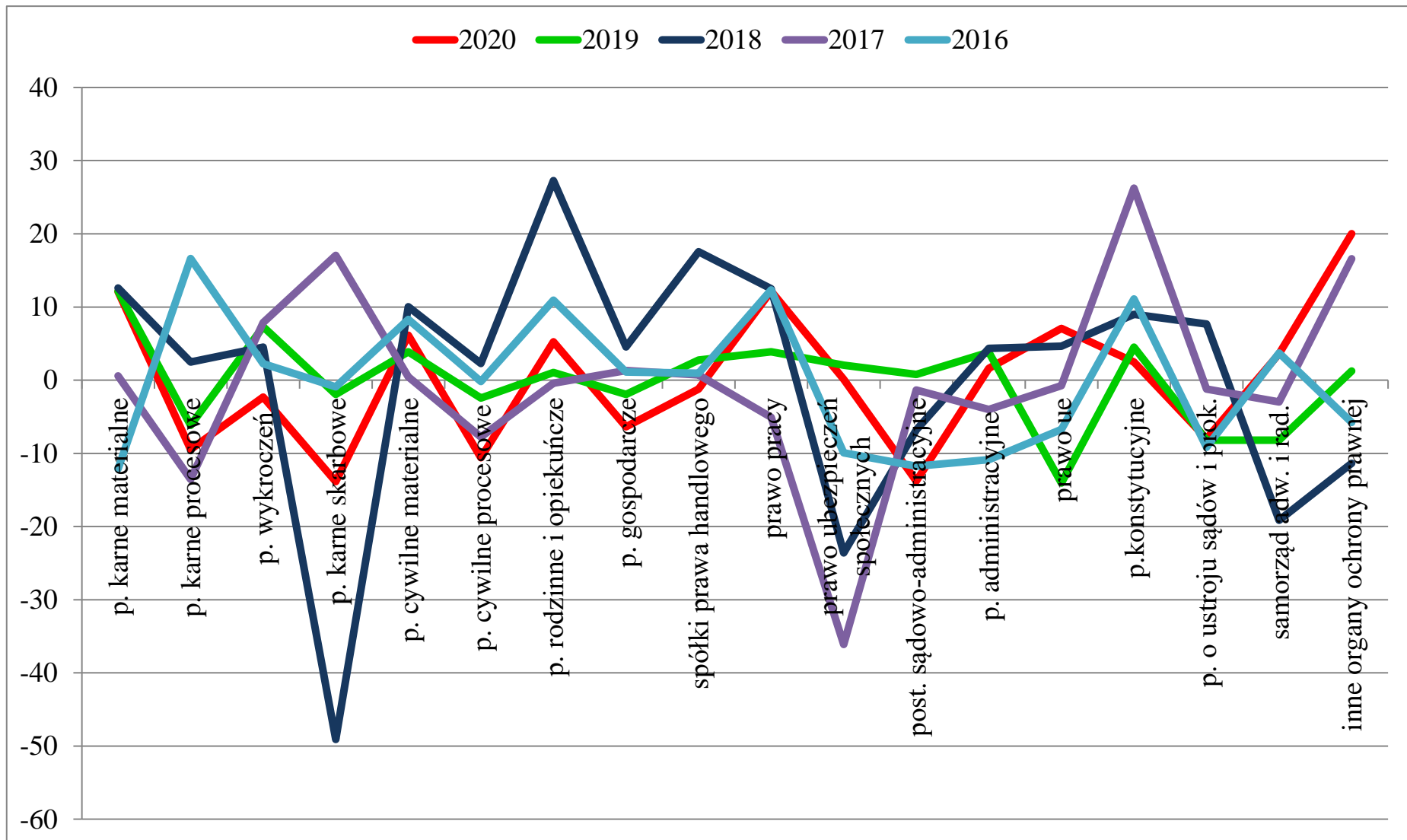
W braku takiej zgody współwłaściciele, których udziały wynoszą co najmniej połowę, mogą żądać rozstrzygnięcia przez sąd, który orzeknie mając na względzie cel zamierzonej czynności oraz interesy wszystkich współwłaścicieli.

Kandydaci na aplikantów adwokackich i radcowskich

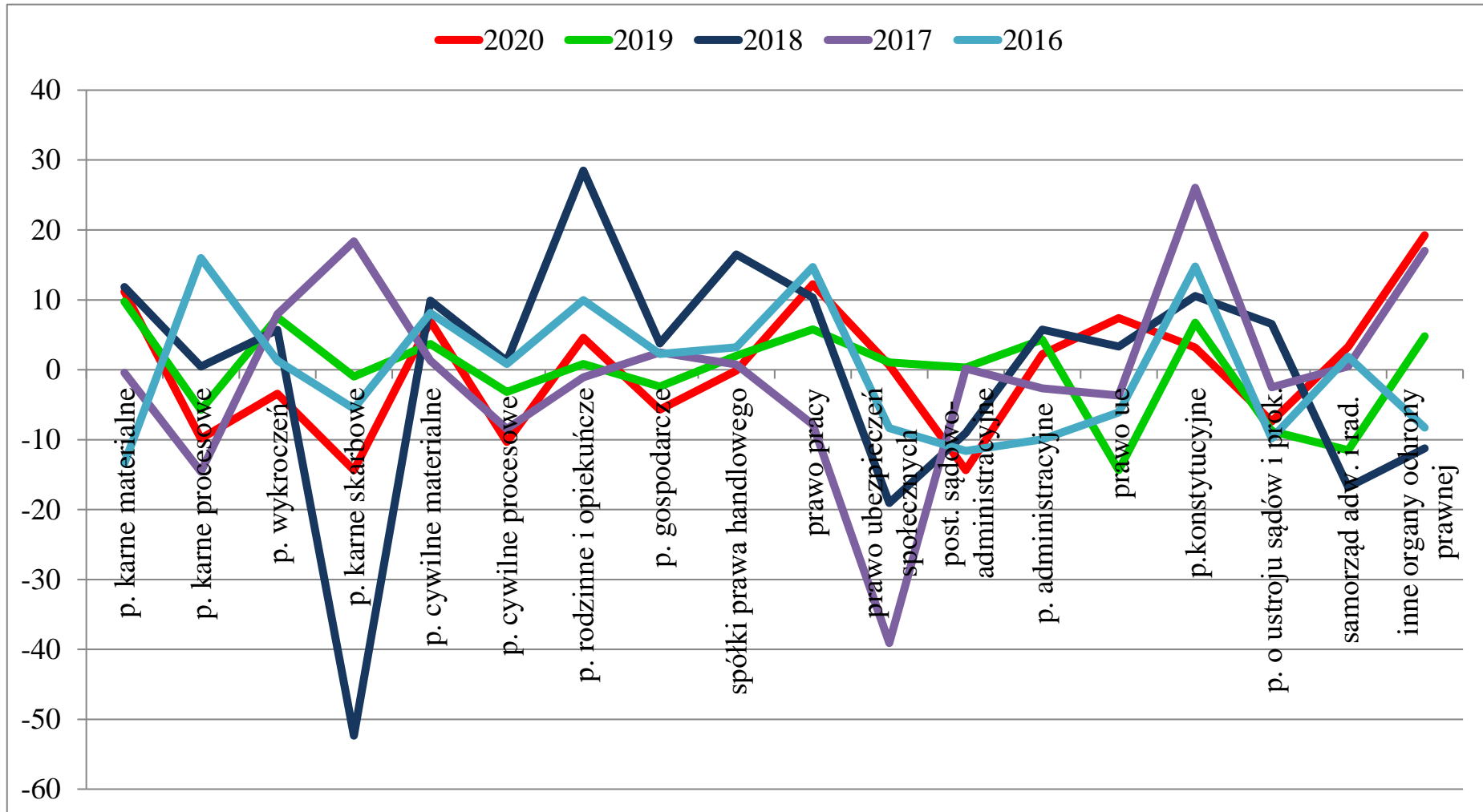
% poprawnych odpowiedzi według zakresów prawa



Zdawalność według zakresów prawa kandydaci na aplikację adwokacką



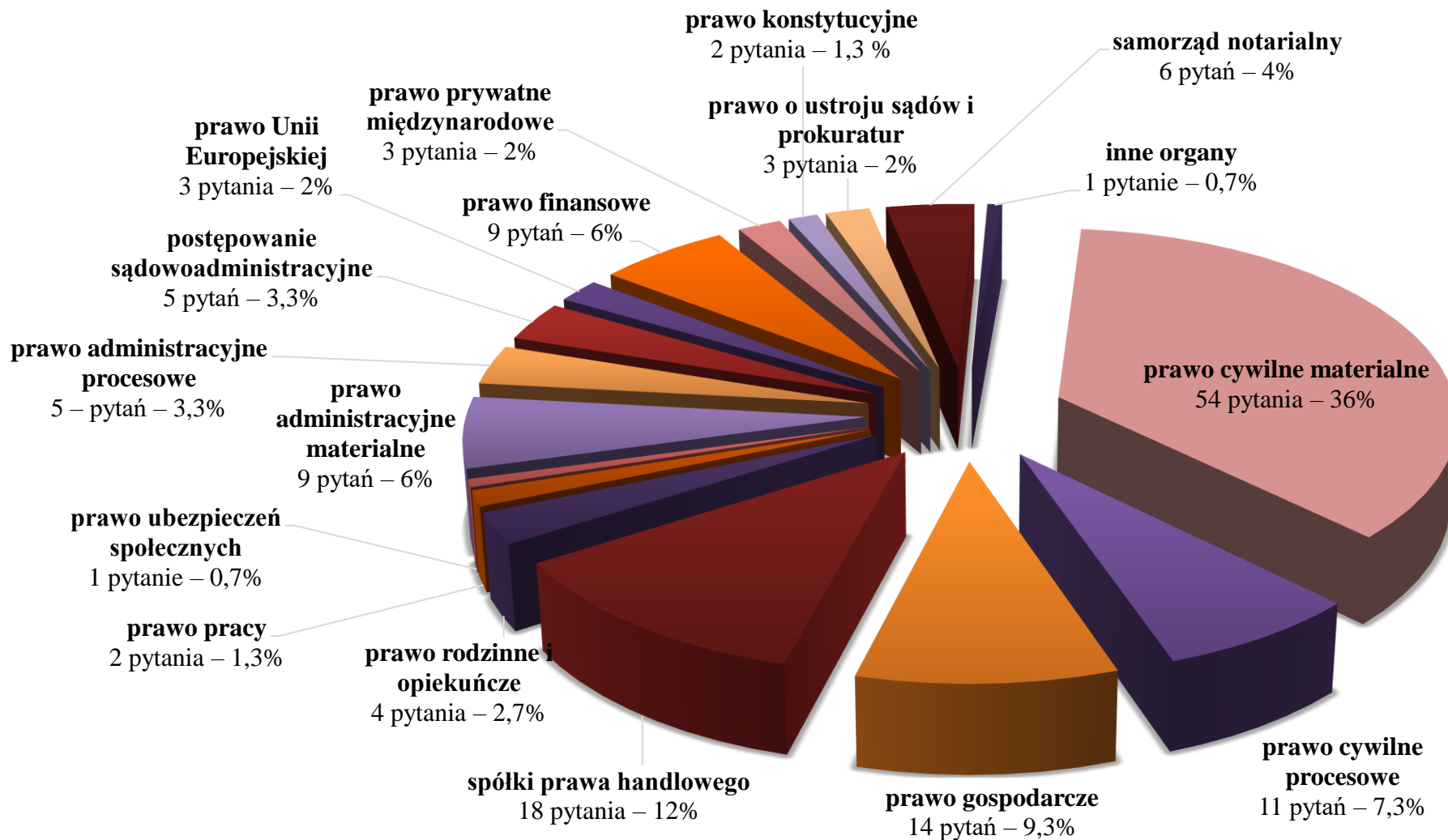
Zdawalność według zakresów prawa kandydaci na aplikację radcowską



Analiza pytań

test na aplikację notarialną

Zakres egzaminu – test na aplikację notarialną



Pytanie najtrudniejsze

kandydaci na aplikantów notarialnych – 23,99% poprawnych odpowiedzi

Zgodnie z ustawą o gospodarowaniu nieruchomościami rolnymi Skarbu Państwa, Krajowy Ośrodek Wsparcia Rolnictwa może udzielać poręczeń i gwarancji kredytowych, w tym dewizowych, obciążających mienie Zasobu Własności Rolnej Skarbu Państwa:

- A. do wysokości określonej w planie finansowym Zasobu, a ponad wysokość określoną w planie finansowym Zasobu wyłącznie za zgodą ministra właściwego do spraw rozwoju wsi,
- B. wyłącznie za zgodą ministra właściwego do spraw rozwoju wsi i do wysokości określonej w planie finansowym Zasobu,
- C. wyłącznie za zgodą ministra właściwego do spraw aktywów państwowych i do wysokości określonej w planie finansowym Zasobu.

art. 23 ust. 2 ustawy z dnia 19 października 1991 r.

o gospodarowaniu nieruchomościami rolnymi Skarbu Państwa

2. Krajowy Ośrodek może udzielać poręczeń i gwarancji kredytowych, w tym dewizowych, obciążających mienie Zasobu wyłącznie za zgodą ministra właściwego do spraw rozwoju wsi i do wysokości określonej w planie finansowym Zasobu.

Pytanie najłatwiejsze

kandydaci na aplikantów notarialnych – 97,04% poprawnych odpowiedzi

Zgodnie z Kodeksem spółek handlowych, jeżeli przy zawiązaniu spółki akcyjnej przewidziane są wkłady niepieniężne albo spółka nabywa mienie lub dokonuje zapłaty wynagrodzenia za usługi świadczone przy jej powstaniu, założyciele spółki sporządzają pisemne sprawozdanie, które należy poddać badaniu jednego albo kilku biegłych rewidentów; biegłego rewidenta wyznacza sąd rejestrowy właściwy ze względu na:

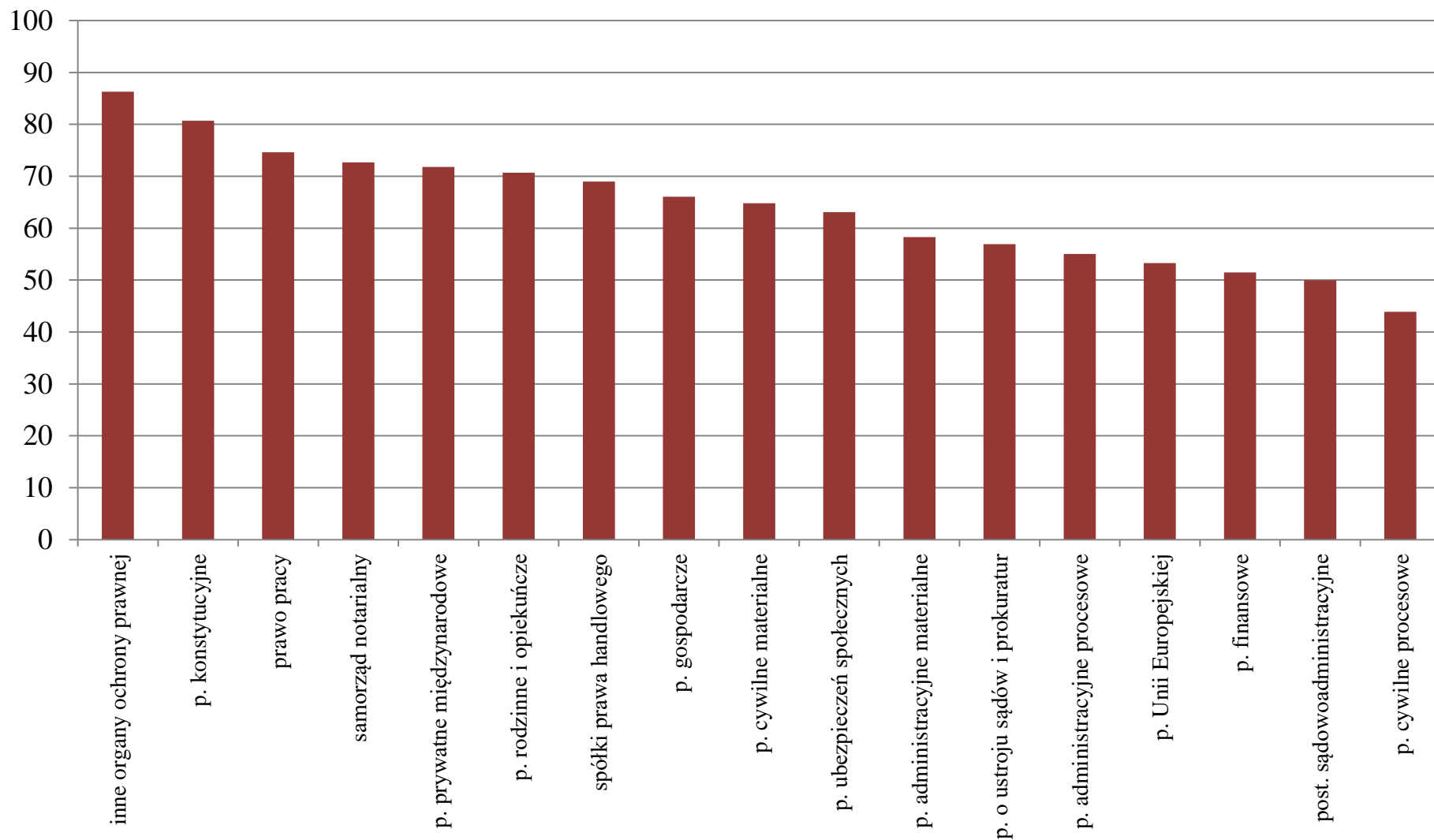
- A. siedzibę założycieli,
- B. siedzibę rewidenta,
- C. siedzibę spółki.

art. 312 § 2 k.s.h.

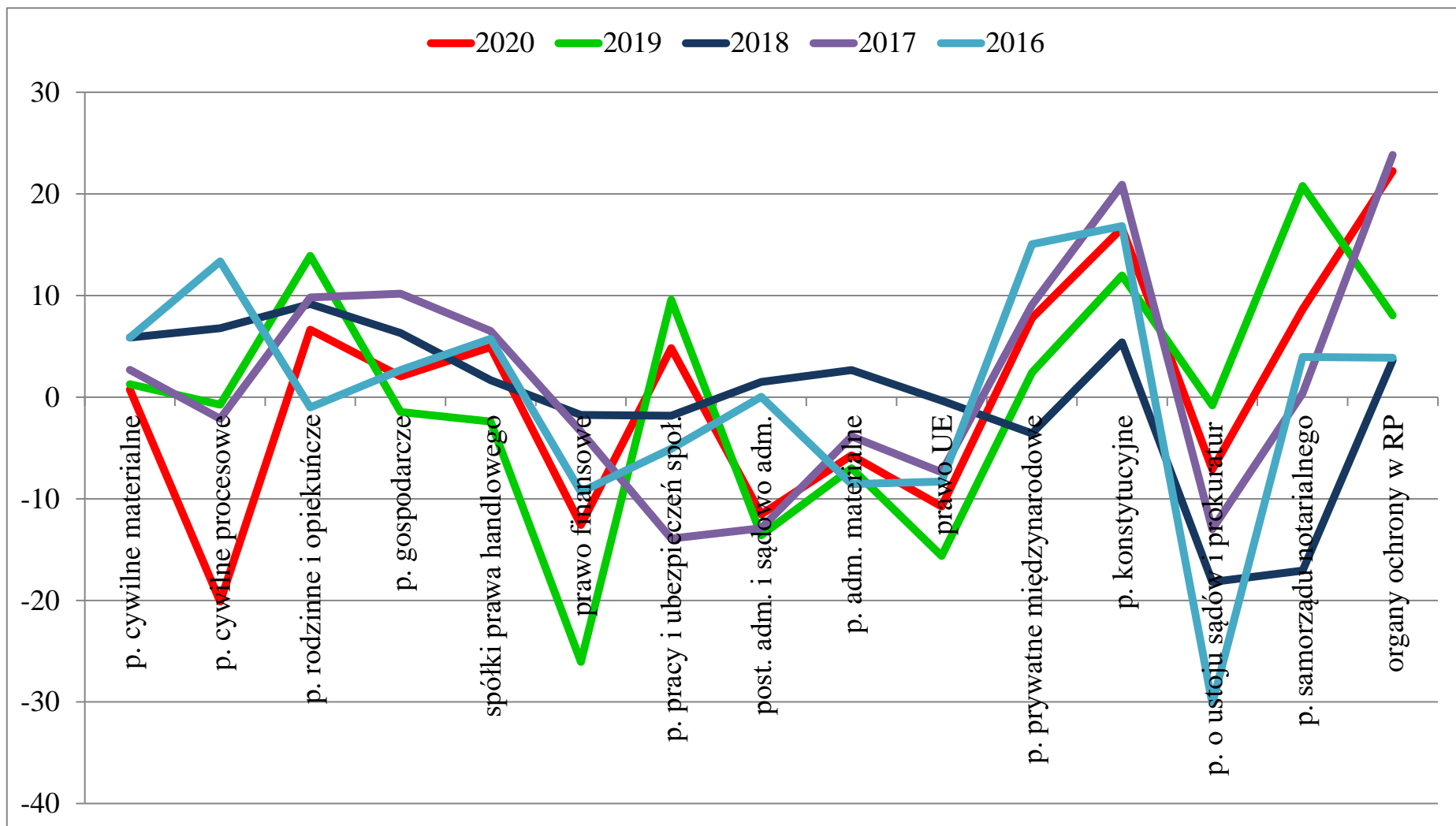
§ 2. Biegłego rewidenta wyznacza sąd rejestrowy właściwy ze względu na siedzibę spółki.

Kandydaci na aplikantów notarialnych

% poprawnych odpowiedzi według zakresów prawa



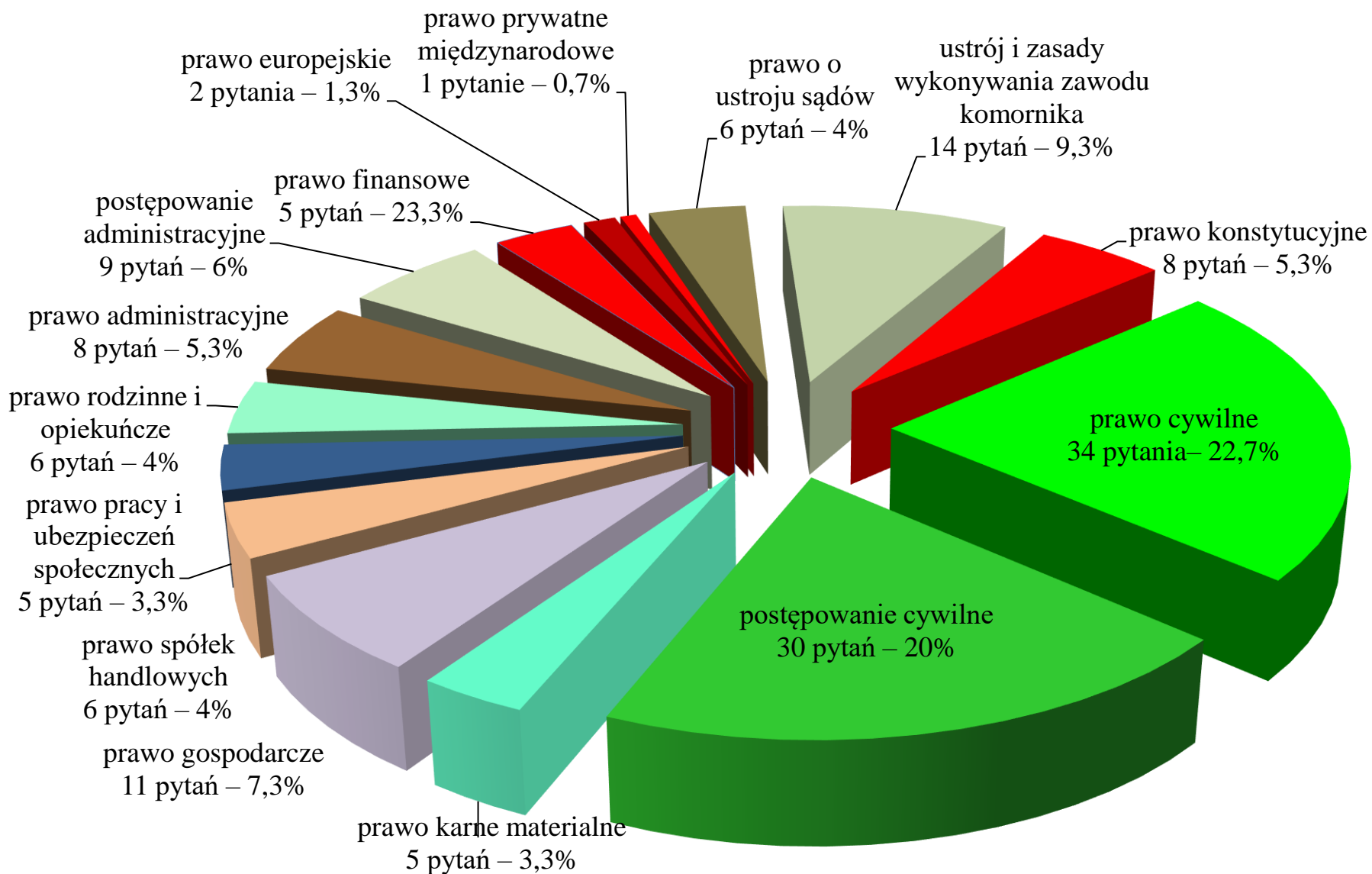
Zdawalność według zakresów prawa kandydaci na aplikację notarialną



Analiza pytań

test na aplikację komorniczą

Zakres egzaminu – test na aplikację komorniczą



Pytanie najtrudniejsze

kandydaci na aplikantów komorniczych – 21,91% poprawnych odpowiedzi

Zgodnie z Kodeksem spółek handlowych, w spółce z ograniczoną odpowiedzialnością, której umowa nie została zawarta przy wykorzystaniu wzorca umowy udostępnionego w systemie teleinformatycznym, zbycie udziału, jego części lub ułamkowej części udziału oraz jego zastawienie powinno być dokonane w formie:

- A. pisemnej z podpisami notarialnie poświadczonymi,
- B. pisemnej pod rygorem nieważności,
- C. aktu notarialnego.

art. 180 § 1 k.s.h

§ 1. Zbycie udziału, jego części lub ułamkowej części udziału oraz jego zastawienie powinno być dokonane w formie pisemnej z podpisami notarialnie poświadczonymi.

Pytanie najłatwiejsze

kandydaci na aplikantów komorniczych – 100% poprawnych odpowiedzi

Zgodnie z ustawą - Prawo prywatne międzynarodowe, jeżeli stosowanie prawa obcego miałyby skutki sprzeczne z podstawowymi zasadami porządku prawnego Rzeczypospolitej Polskiej to:

- A. prawa obcego nie stosuje się,
- B. stosuje się prawo obce,
- C. prawo obce stosuje się tylko do obywateli polskich.

art. 7 ustawy z dnia 4 lutego 2011 r. – Prawo prywatne międzynarodowe

Prawa obcego nie stosuje się, jeżeli jego stosowanie miałyby skutki sprzeczne z podstawowymi zasadami porządku prawnego Rzeczypospolitej Polskiej.

Pytanie najłatwiejsze

kandydaci na aplikantów komorniczych – 100% poprawnych odpowiedzi

Zgodnie z ustawą o komornikach sądowych, komornik sądowy:

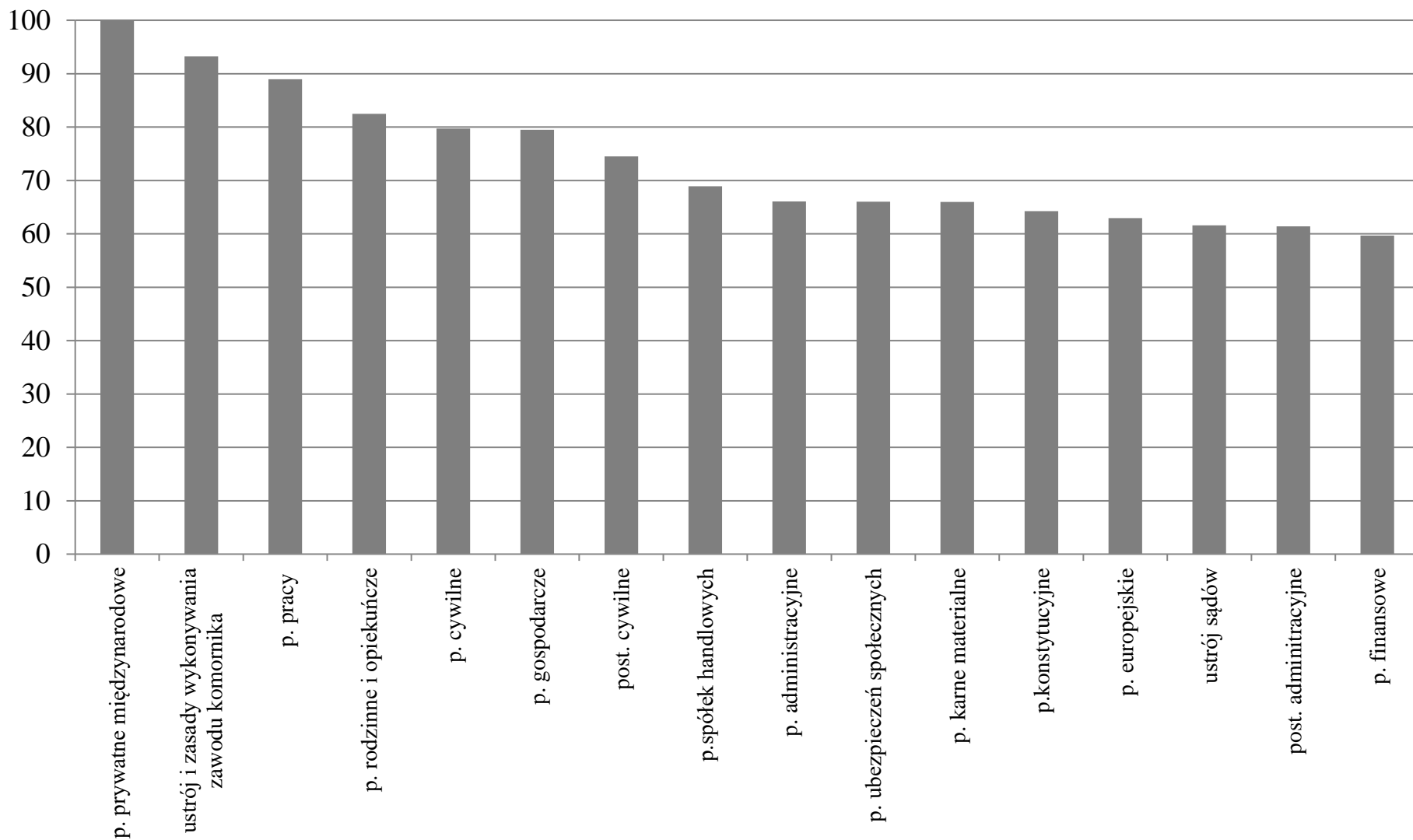
- A. może prowadzić tylko jedną indywidualną kancelarię komorniczą,
- B. może prowadzić maksymalnie dwie indywidualne kancelarie komornicze,
- C. może prowadzić maksymalnie trzy indywidualne kancelarie komornicze.

art. 7 ust. 4 ustawy z dnia 22 marca 2018 r. o komornikach sądowych

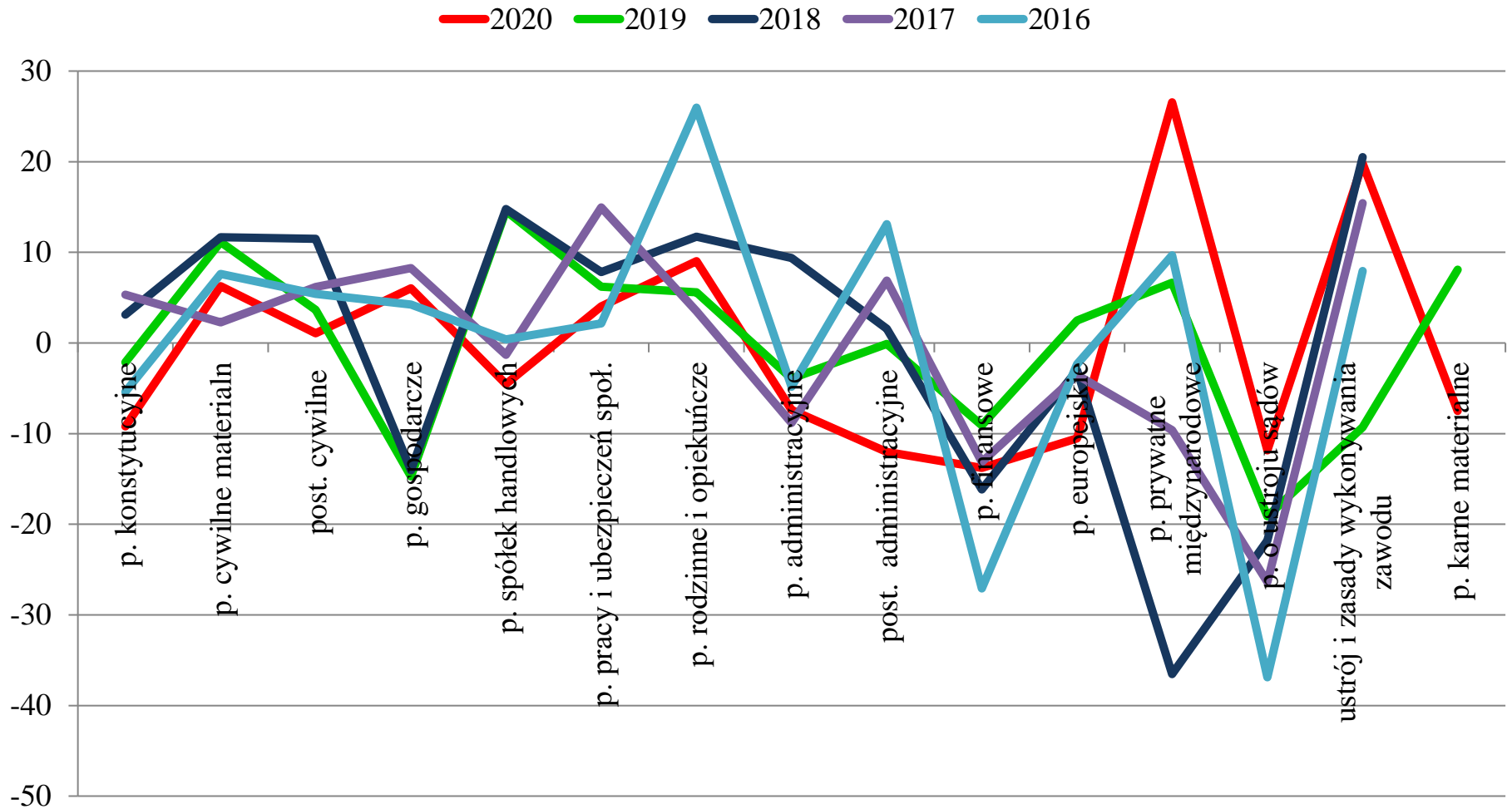
4. Komornik może prowadzić tylko jedną kancelarię. Komornik nie może tworzyć filii kancelarii, oddziałów ani innych jednostek organizacyjnych służących jej obsłudze.

Kandydaci na aplikantów komorniczych

% poprawnych odpowiedzi według zakresów prawa



Zdawalność według zakresów prawa kandydaci na aplikację komorniczą



Analiza profilu zdających

Analiza profilu zdających

to analiza kandydatów na aplikantów wg kryteriów:

- oceny ze studiów
- roku ukończenia studiów
- wielokrotności przystępowania do egzaminu
- ukończonej uczelni
- formy studiów

oraz

- zdawalności absolwentów 2020 wg oceny ze studiów

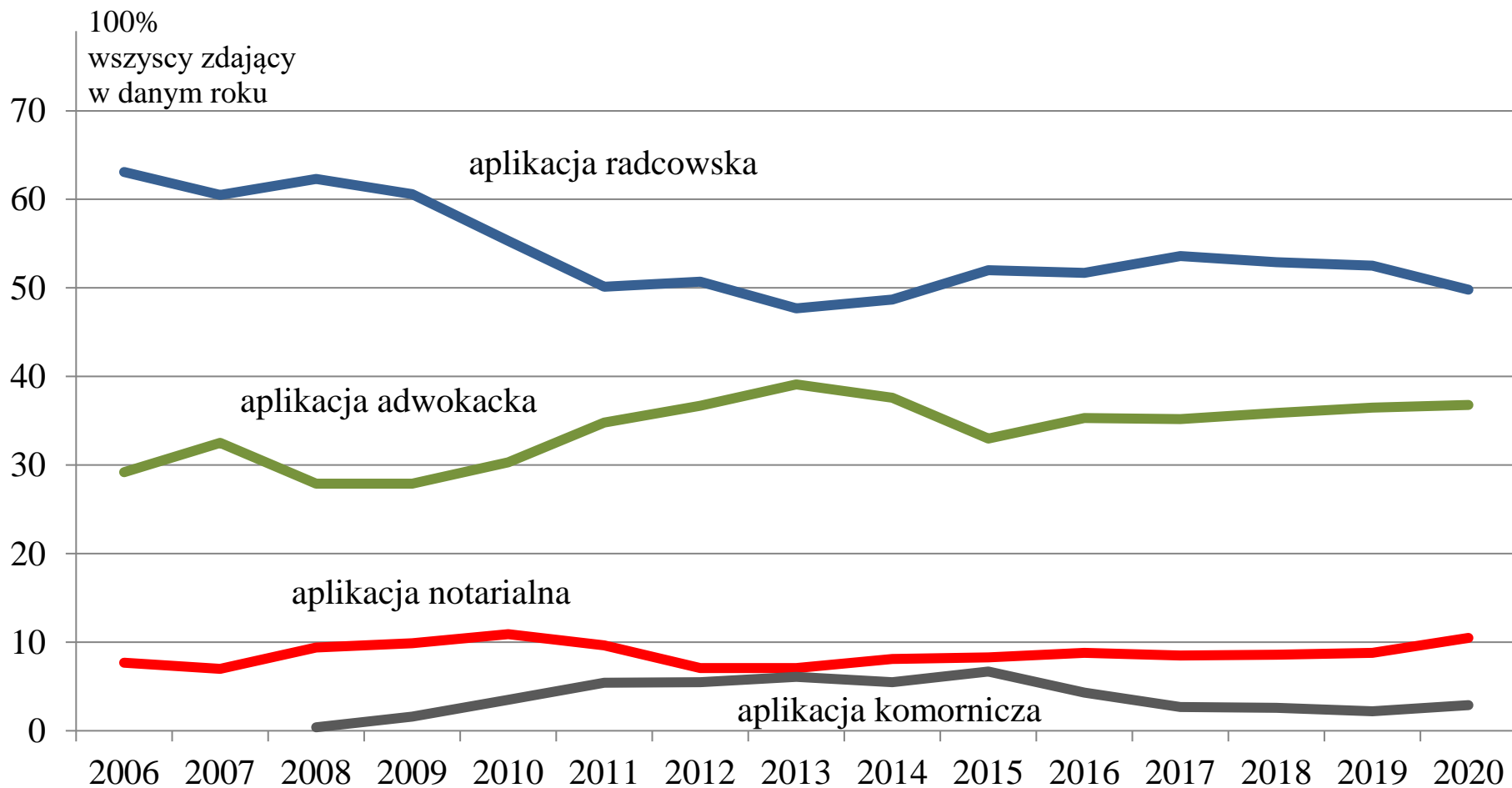
Analiza profilu zdających w 2020 r.

do egzaminów przystąpiło \Rightarrow 6 118 osób

w tym:

- na aplikację radcowską \Rightarrow 3 044 osoby (49,8%)
- na aplikację adwokacką \Rightarrow 2 254 osoby (36,8%)
- na aplikację notarialną \Rightarrow 642 osoby (10,5%)
- na aplikację komorniczą \Rightarrow 178 osób (2,9%)

Zainteresowanie poszczególnymi aplikacjami na przestrzeni lat



Analiza profilu zdających

kandydaci na
aplikantów
adwokackich



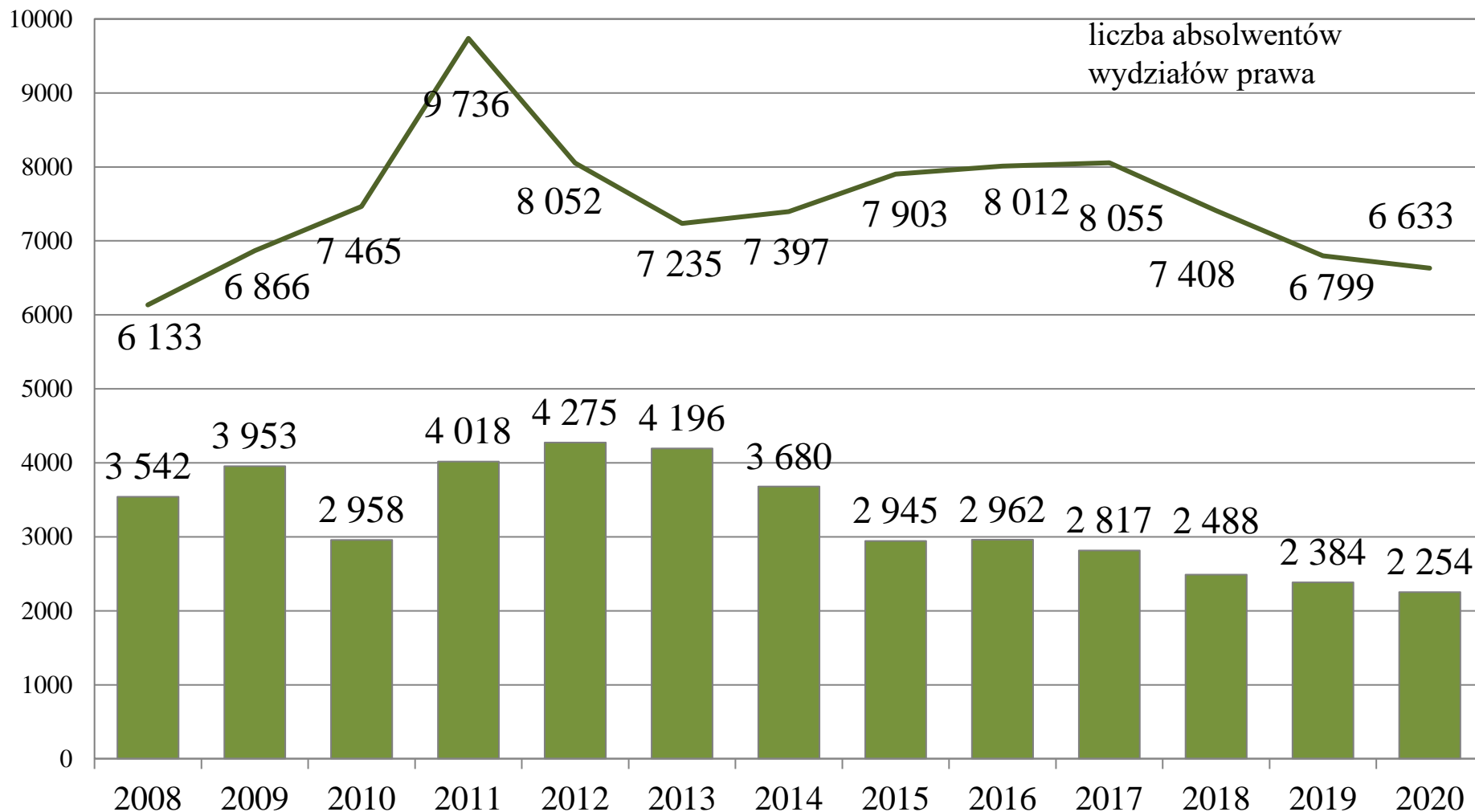
Aplikacja adwokacka
analiza profilu zdających

przystąpiły 2 254 osoby

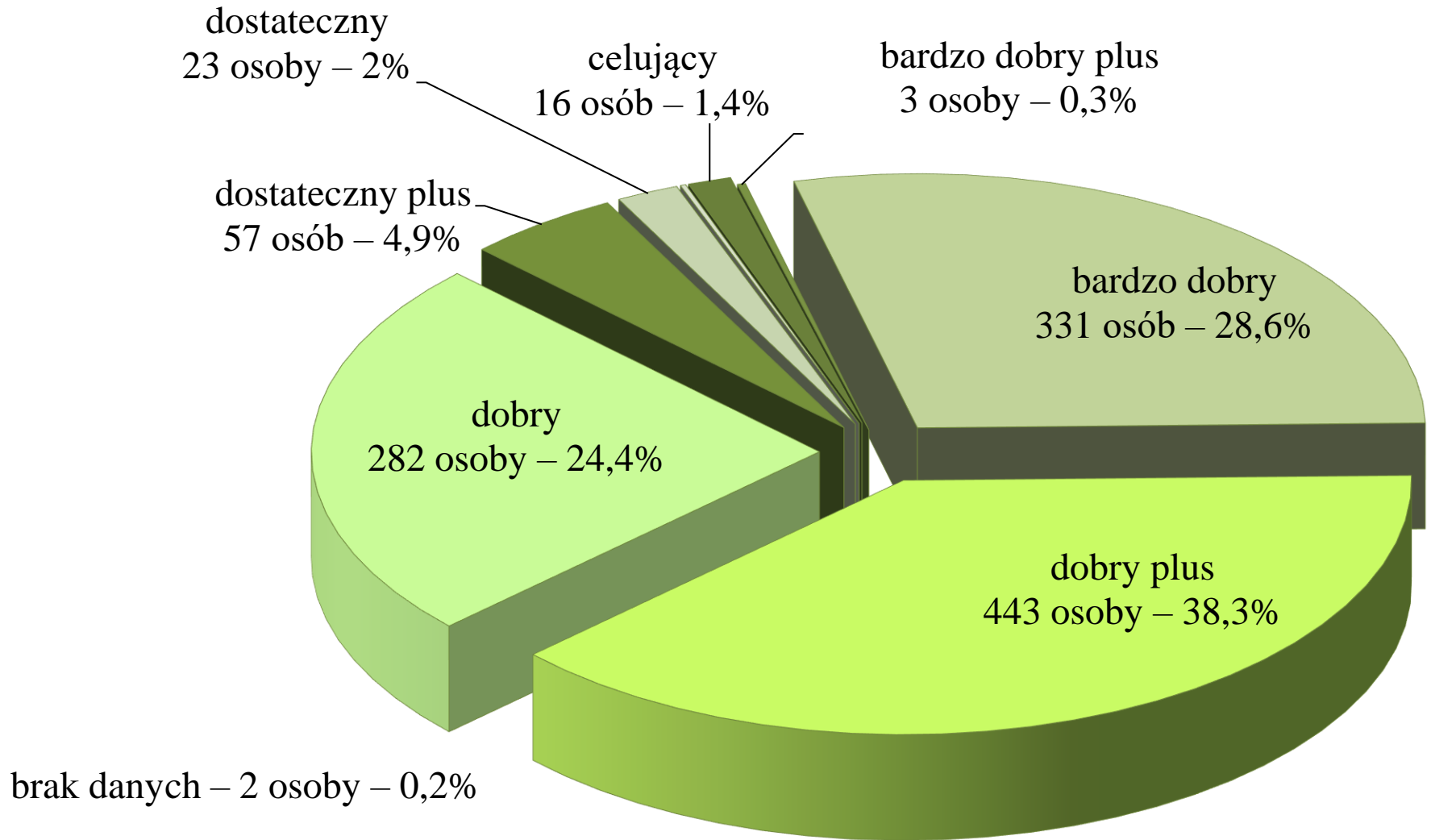
zdało 1 157 osób

co stanowi 51,3 %

Aplikacja adwokacka przystępujący w latach 2008 – 2020 (zainteresowanie)



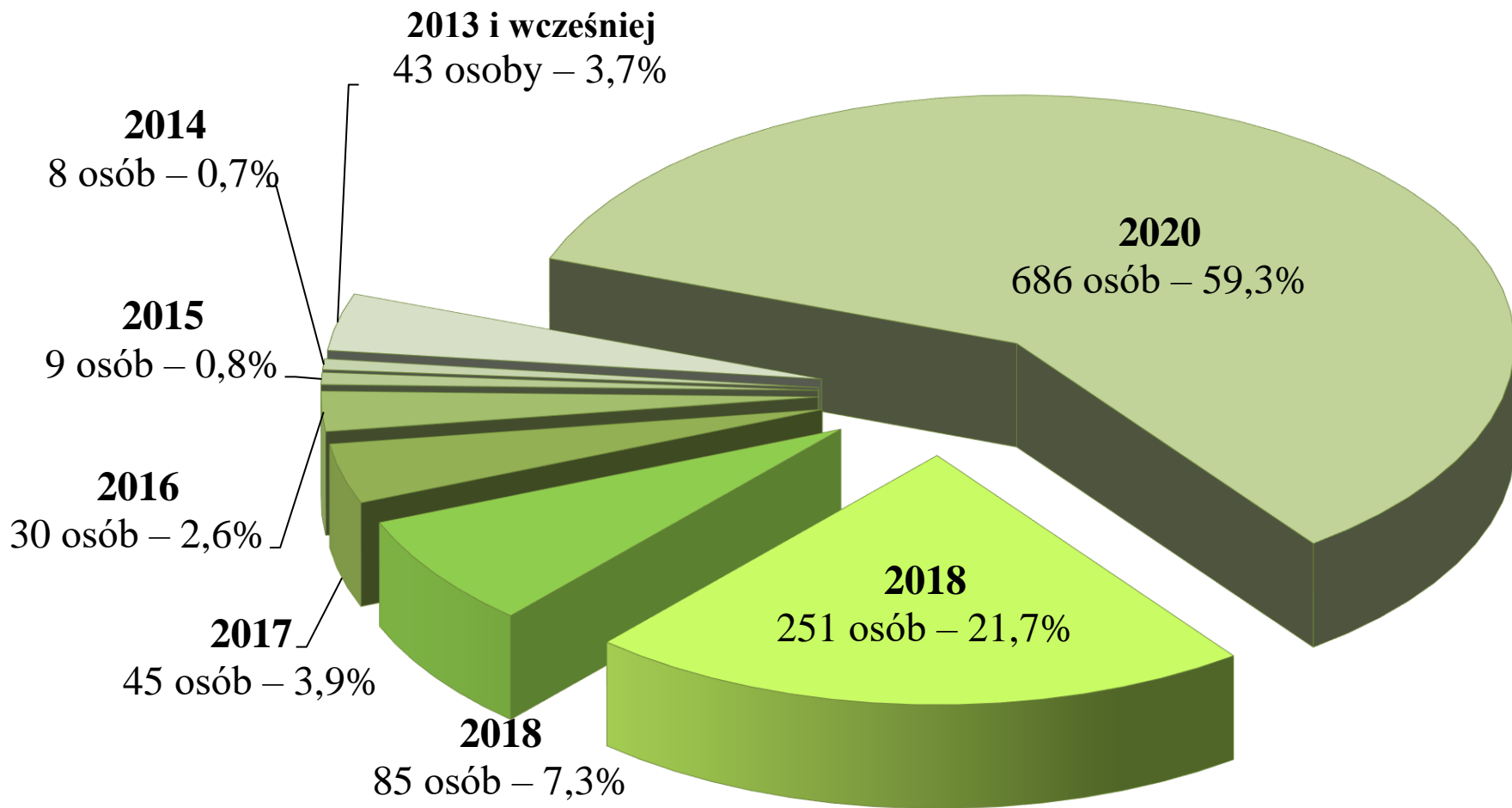
Aplikacja adwokacka
wynik pozytywny – 1 157 osób
udział procentowy wg oceny ze studiów



Aplikacja adwokacka

wynik pozytywny – 1 157 osób

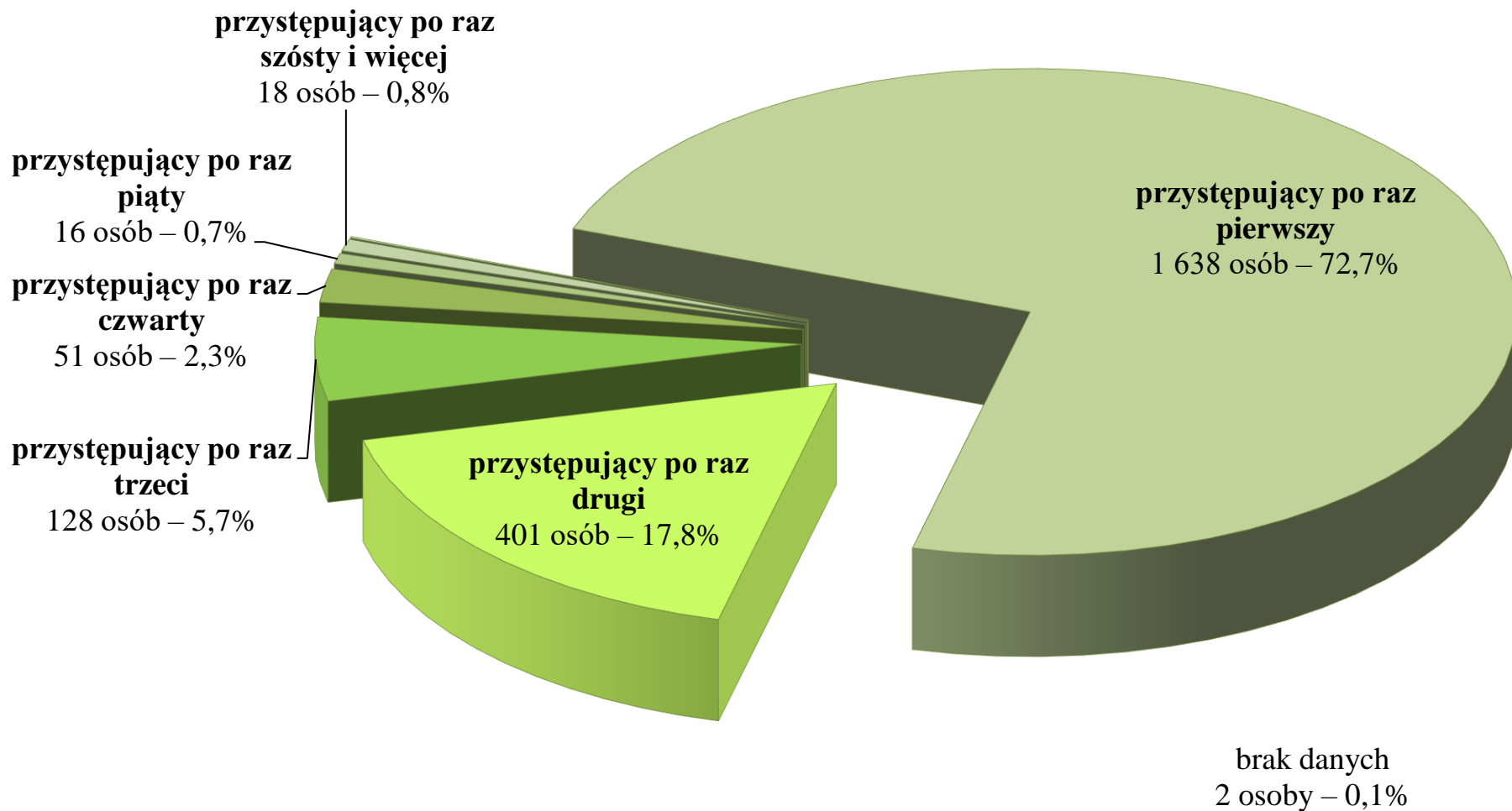
udział procentowy wg roku ukończenia studiów



Aplikacja adwokacka

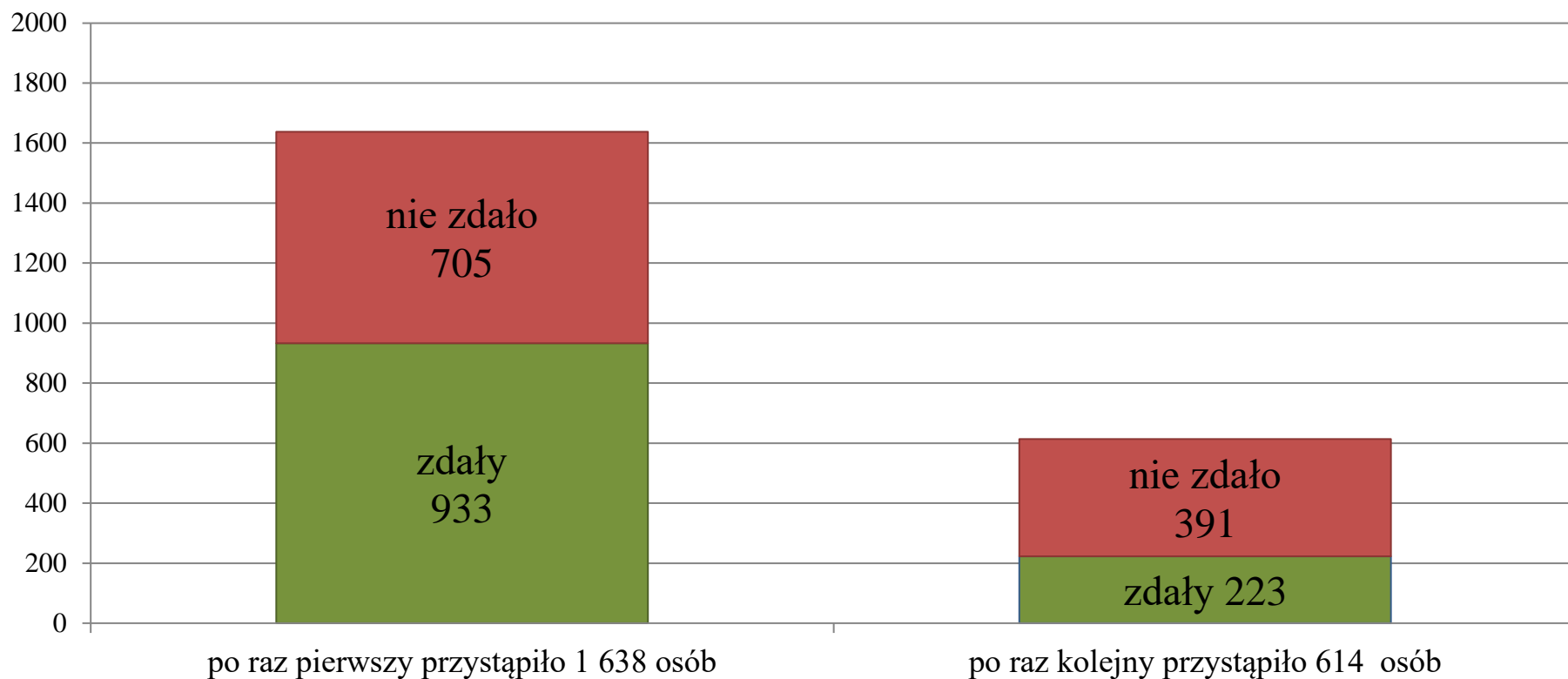
wielokrotność przystępowania do egzaminu w 2020 r.

wszystkich kandydatów – 2 254 osoby



Aplikacja adwokacka

wielokrotność przystępowania do egzaminu



zdawalność osób przystępujących do egzaminu po raz pierwszy – 57%

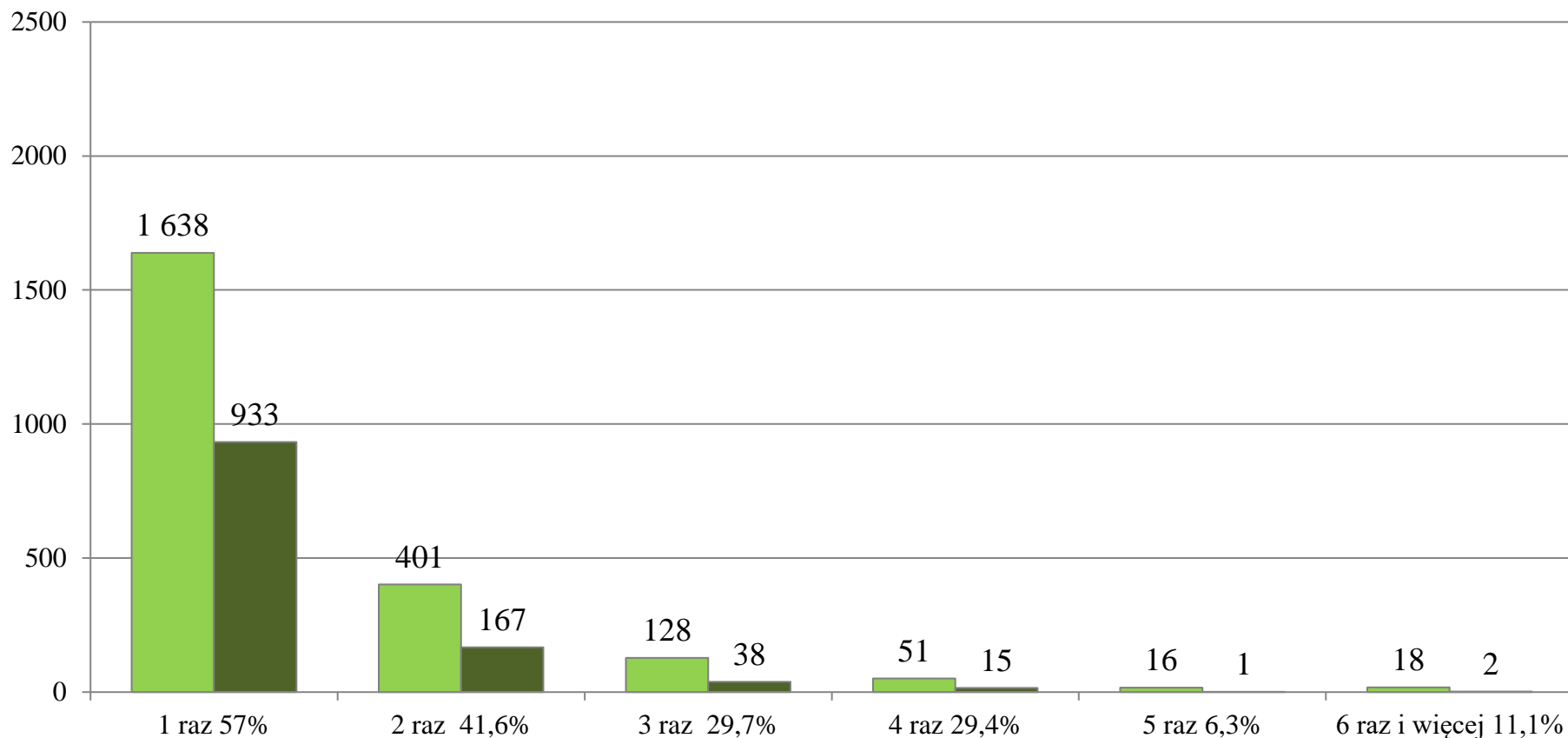
zdawalność osób przystępujących do egzaminu po raz kolejny – 36,3%

brak danych – 2 osoby – 0,1%

Aplikacja adwokacka

wielokrotność przystępowania a zdawalność egzaminu

■ liczba osób, które przystąpiły do egzaminu ■ liczba osób, które zdały egzamin



brak danych – 2 osoby

Analiza profilu zdających

kandydaci na
aplikantów
radcowskich



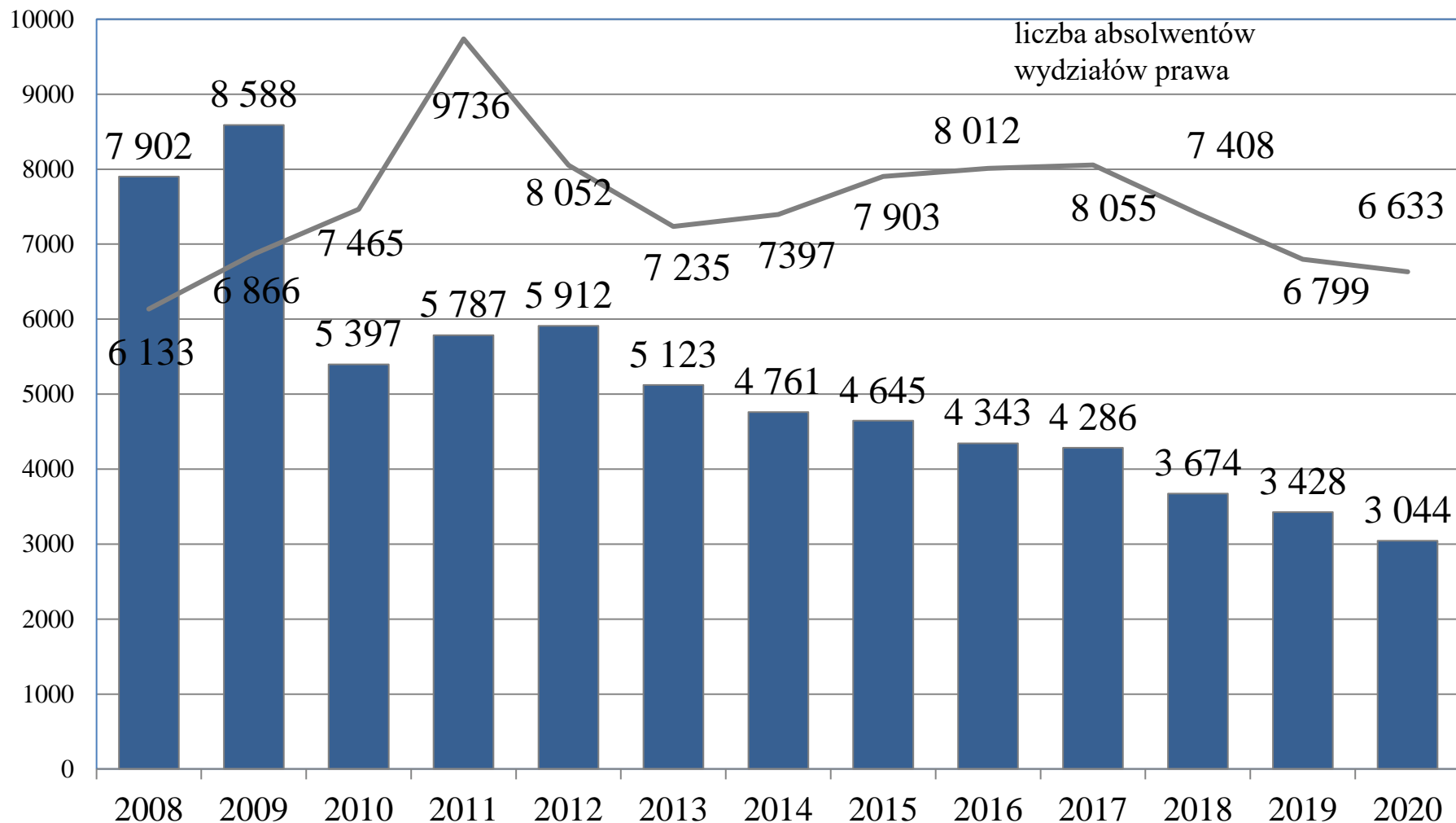
Aplikacja radcowska
analiza profilu zdających

przystąpiły 3 044 osoby

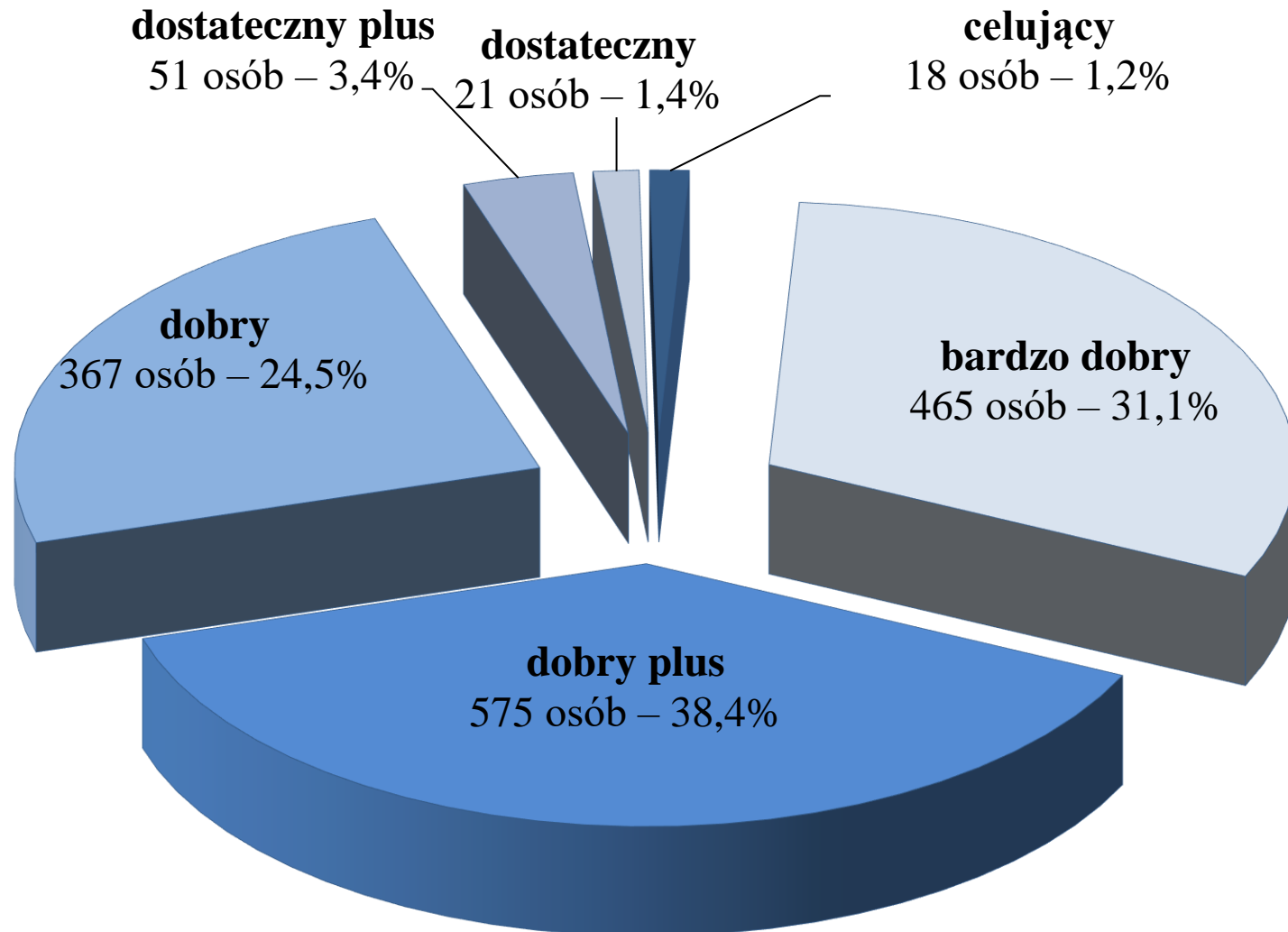
zdało 1 497 osób

co stanowi 49,2 %

Aplikacja radcowska przystępujący w latach 2008 – 2020 (zainteresowanie)

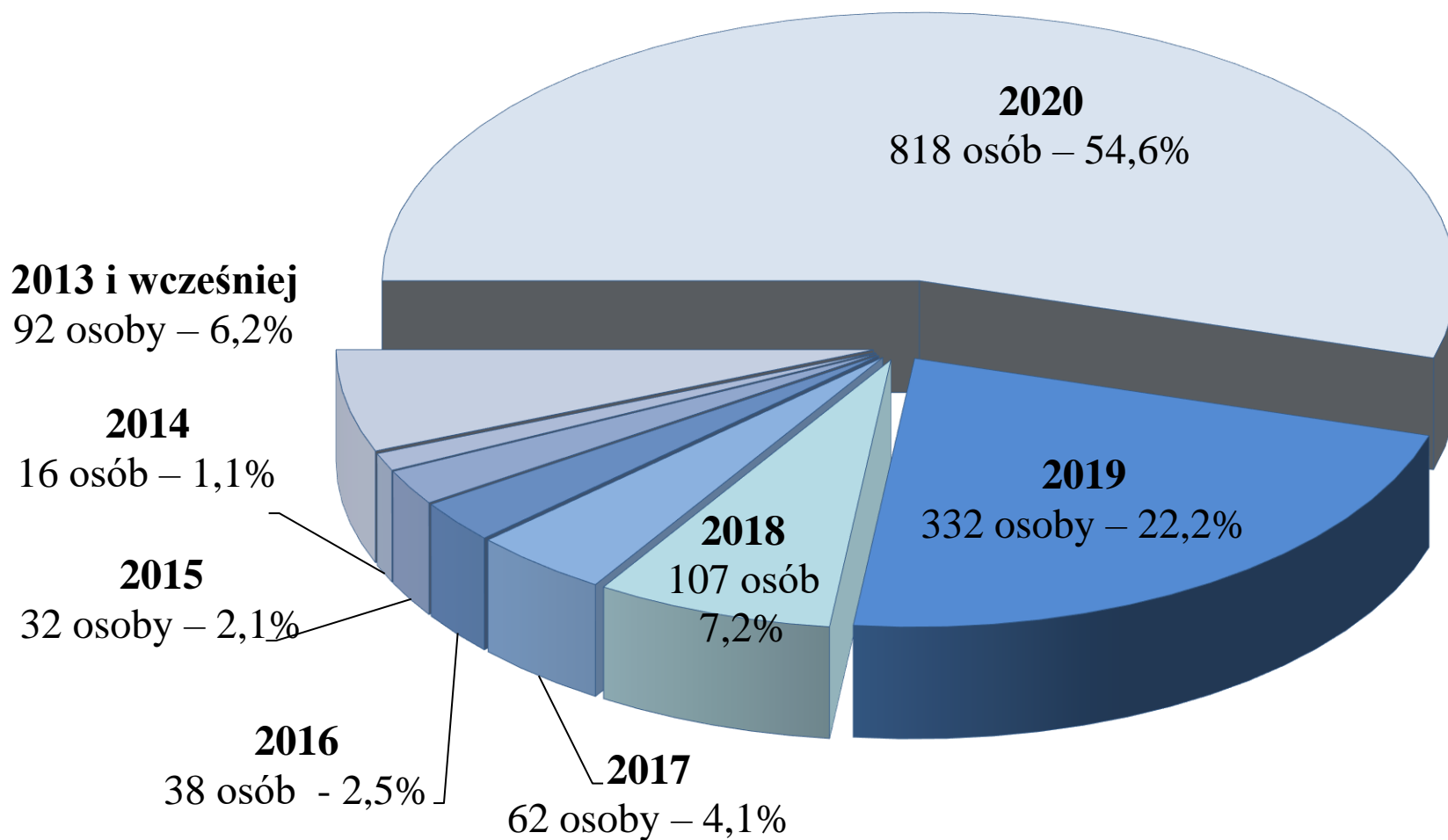


Aplikacja radcowska
wynik pozytywny – 1 497 osób
udział procentowy wg oceny ze studiów



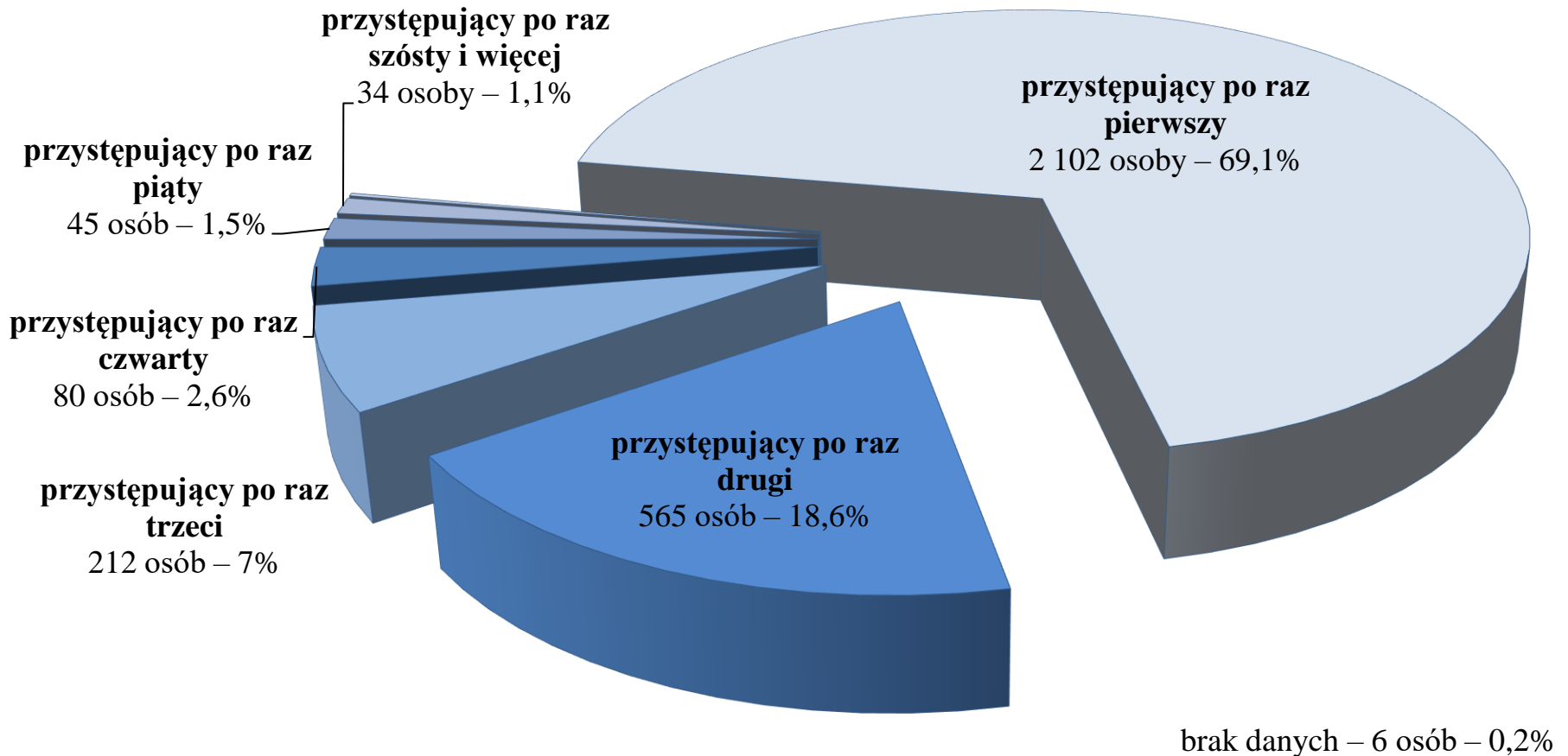
Aplikacja radcowska

wynik pozytywny – 1 497 osób
udział procentowy wg roku ukończenia studiów

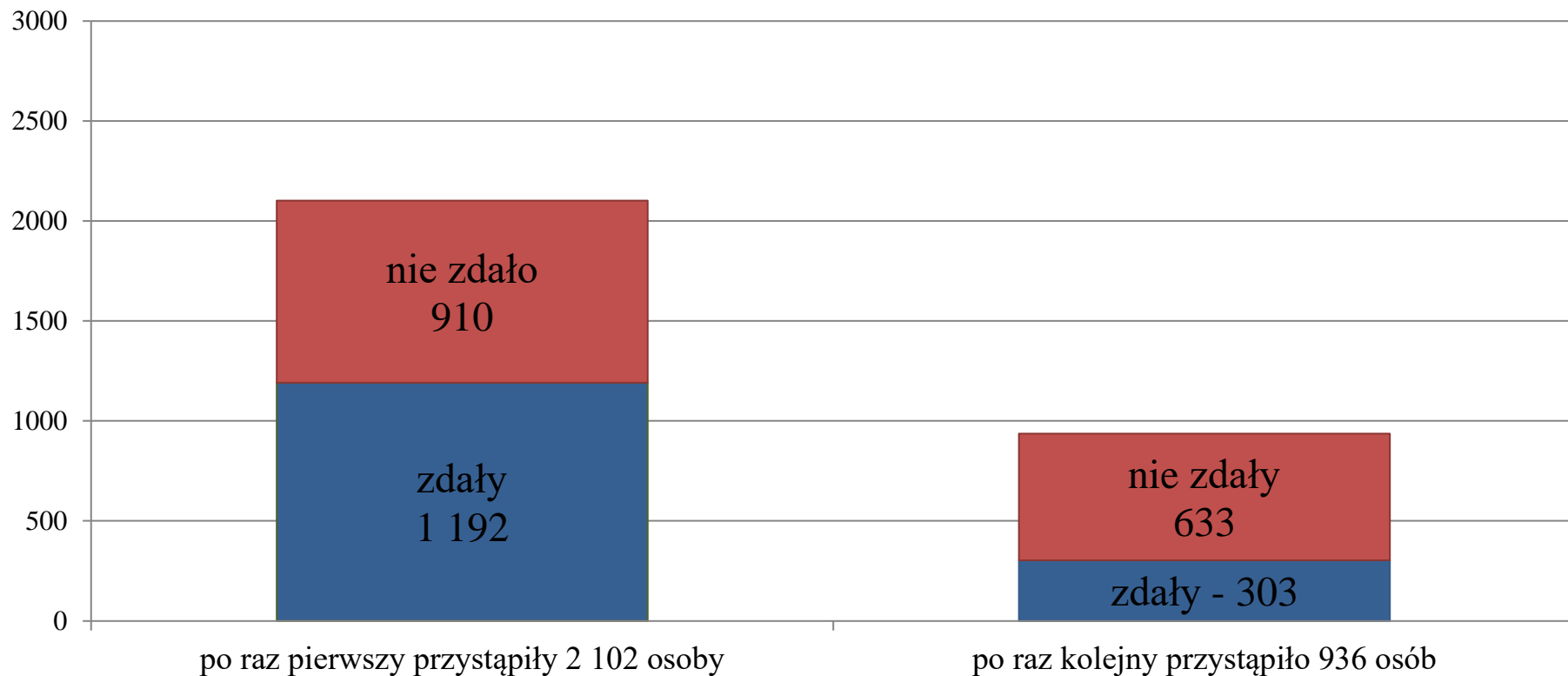


Aplikacja radcowska

wielokrotność przystępowania do egzaminu w 2020 r. wszystkich kandydatów – 3 044 osoby



Aplikacja radcowska wielokrotność przystępowania do egzaminu



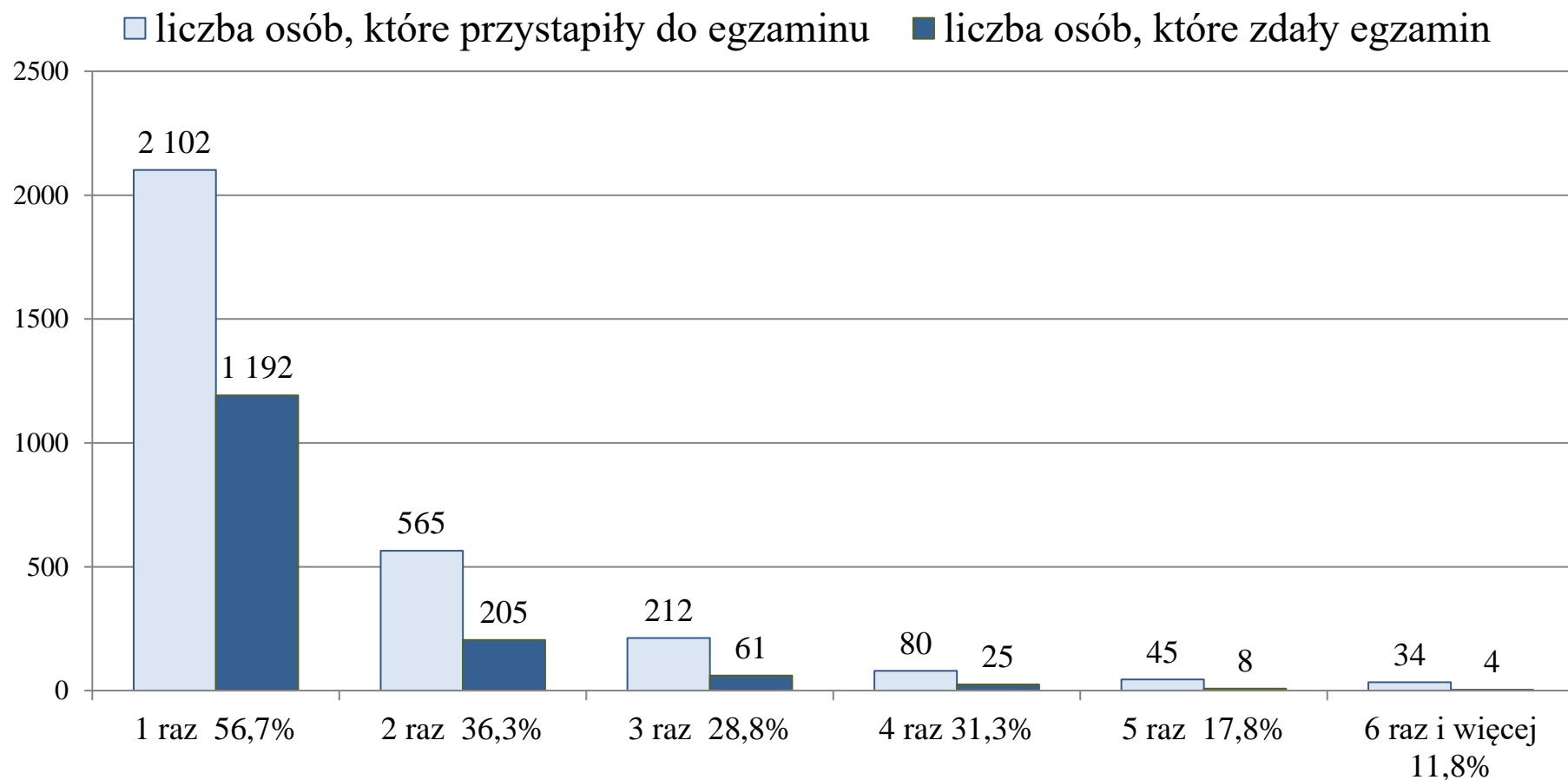
zdawalność osób przystępujących do egzaminu po raz pierwszy – 56,7%

zdawalność osób przystępujących do egzaminu po raz kolejny – 32,4%

brak danych – 6 osób – 0,2%

Aplikacja radcowska

wielokrotność przystępowania a zdawalność egzaminu



brak danych – 6 osób

Analiza profilu zdających

kandydaci na
aplikantów
notarialnych



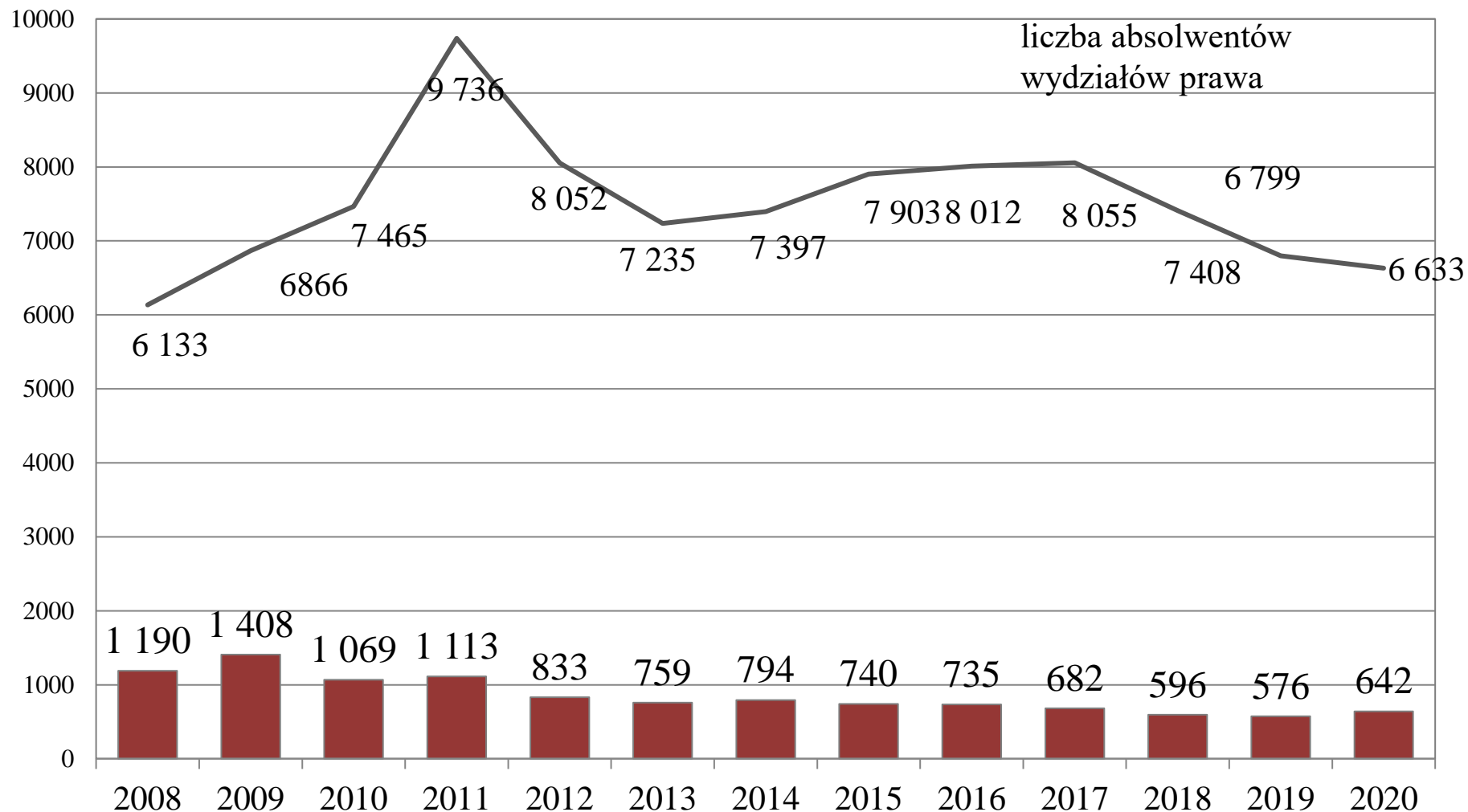
Aplikacja notarialna
analiza profilu zdających

przystąpiły 642 osoby

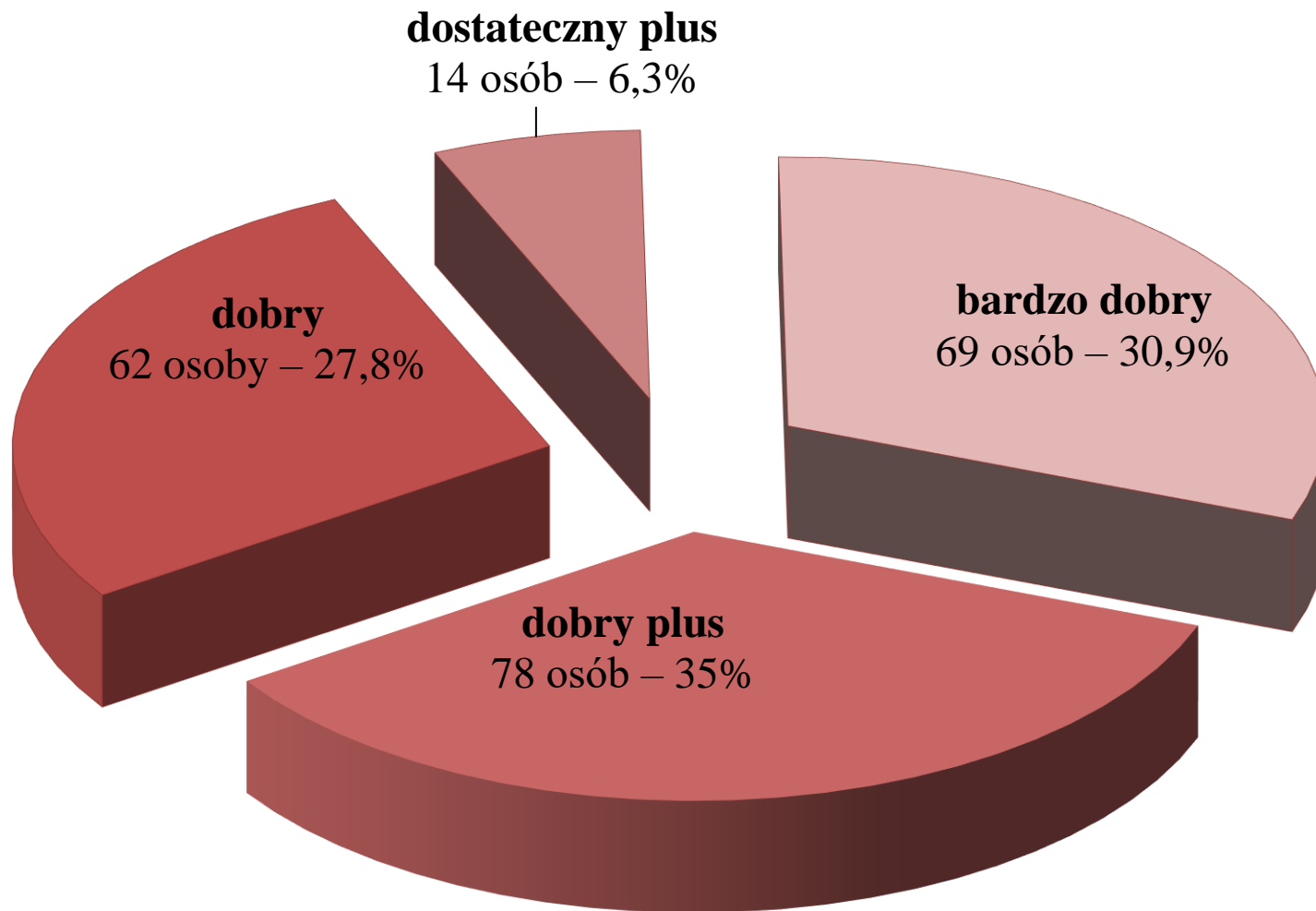
zdały 223 osoby

co stanowi 34,7 %

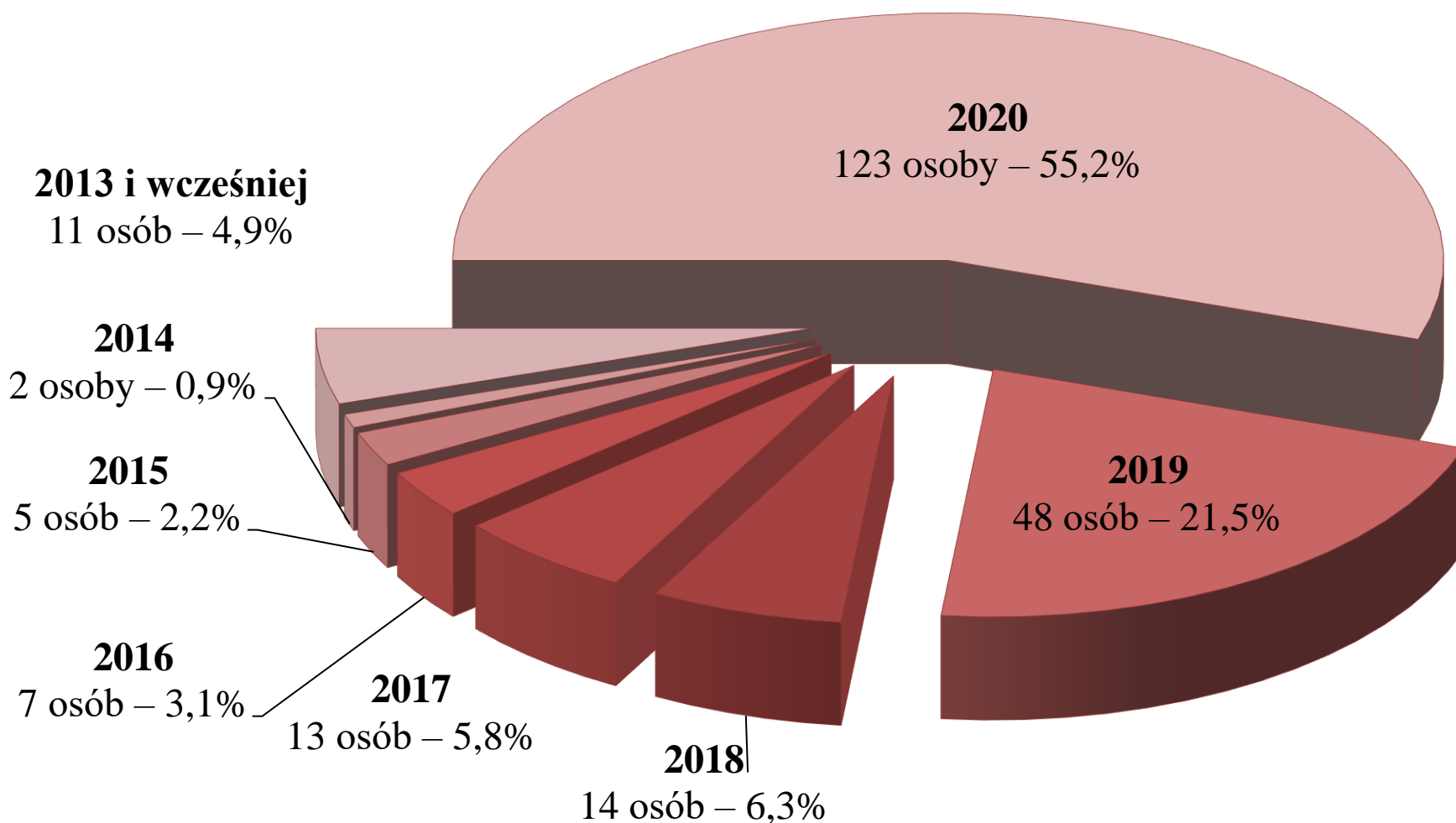
Aplikacja notarialna przystępujący w latach 2008 – 2020 (zainteresowanie)



Aplikacja notarialna
wynik pozytywny – 223 osoby
udział procentowy wg oceny ze studiów



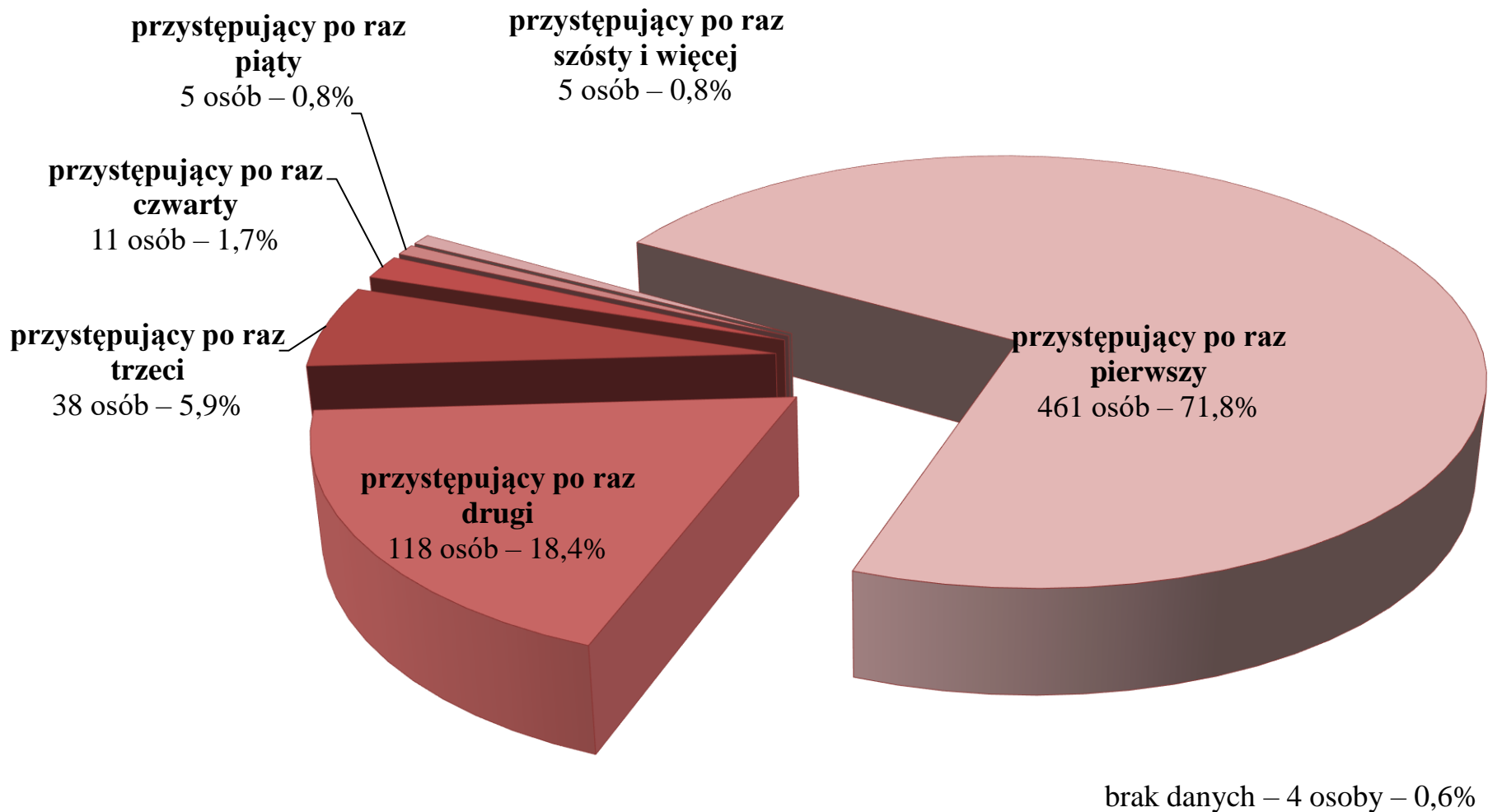
Aplikacja notarialna
wynik pozytywny – 223 osoby
udział procentowy wg roku ukończenia studiów



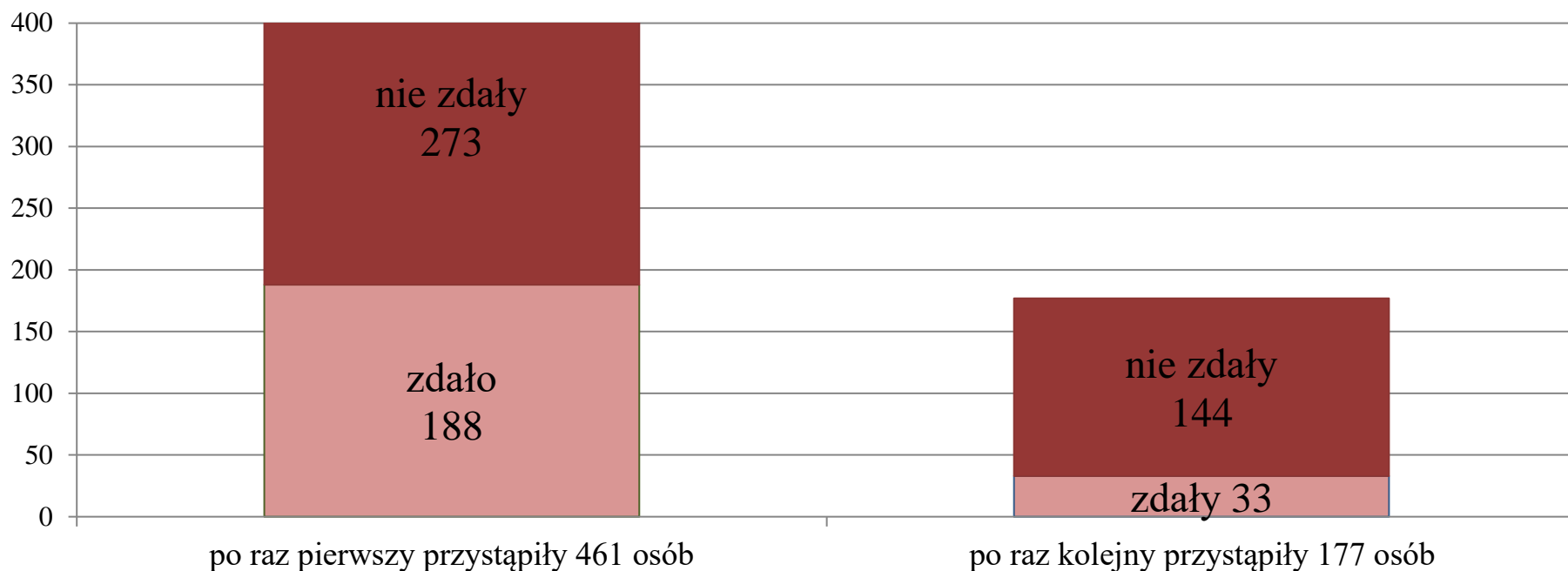
Aplikacja notarialna

wielokrotność przystępowania do egzaminu w 2020 r.

wszystkich kandydatów – 642 osoby



Aplikacja notarialna wielokrotność przystępowania do egzaminu



zdawalność osób przystępujących do egzaminu po raz pierwszy – 40,8%

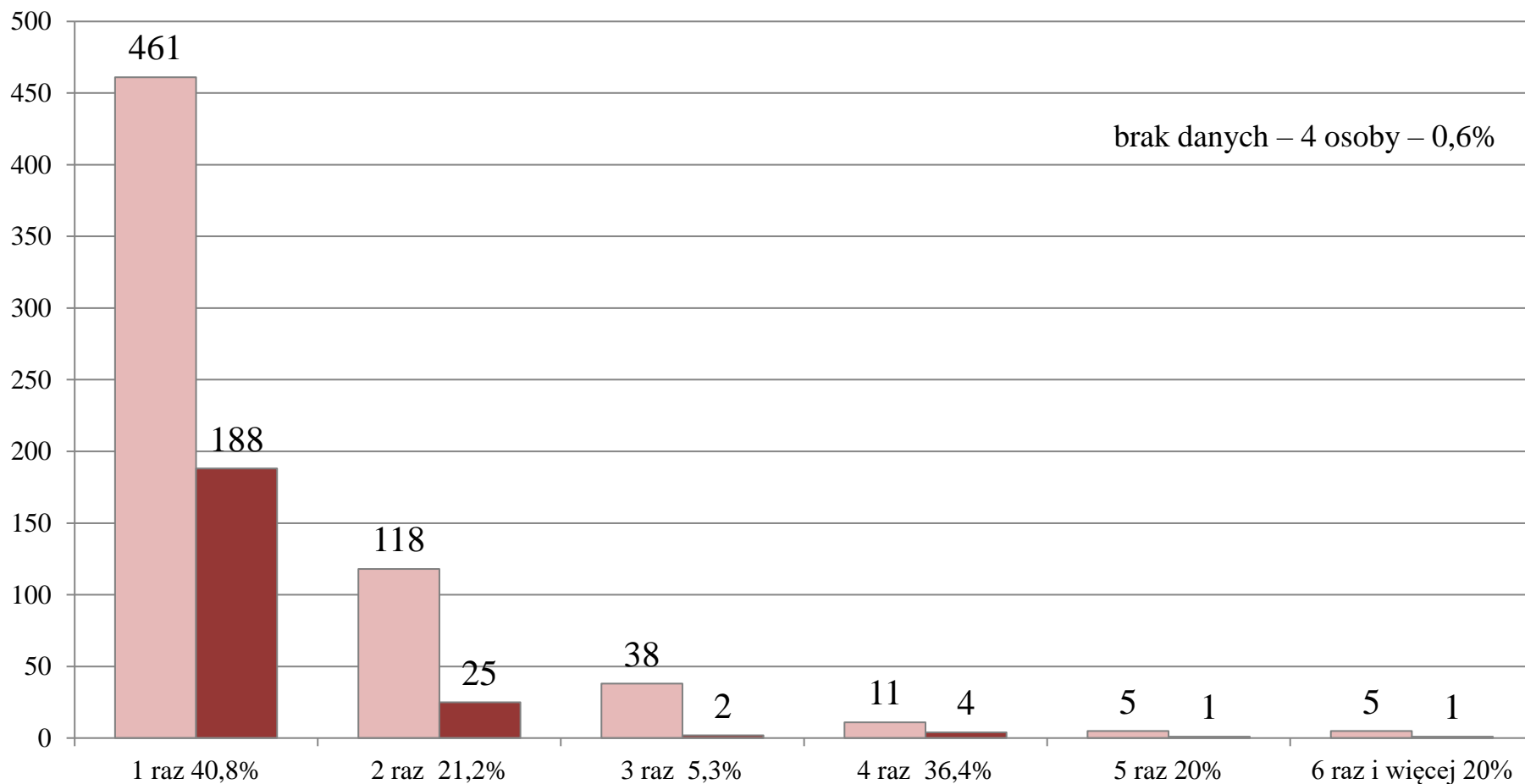
zdawalność osób przystępujących do egzaminu po raz kolejny – 18,6%

brak danych – 4 osoby – 0,6%

Aplikacja notarialna

wielokrotność przystępowania a zdawalność egzaminu

■ liczba osób, które przystąpiły do egzaminu ■ liczba osób, które zdały egzamin



Analiza profilu zdających

kandydaci na
aplikantów
komorniczych



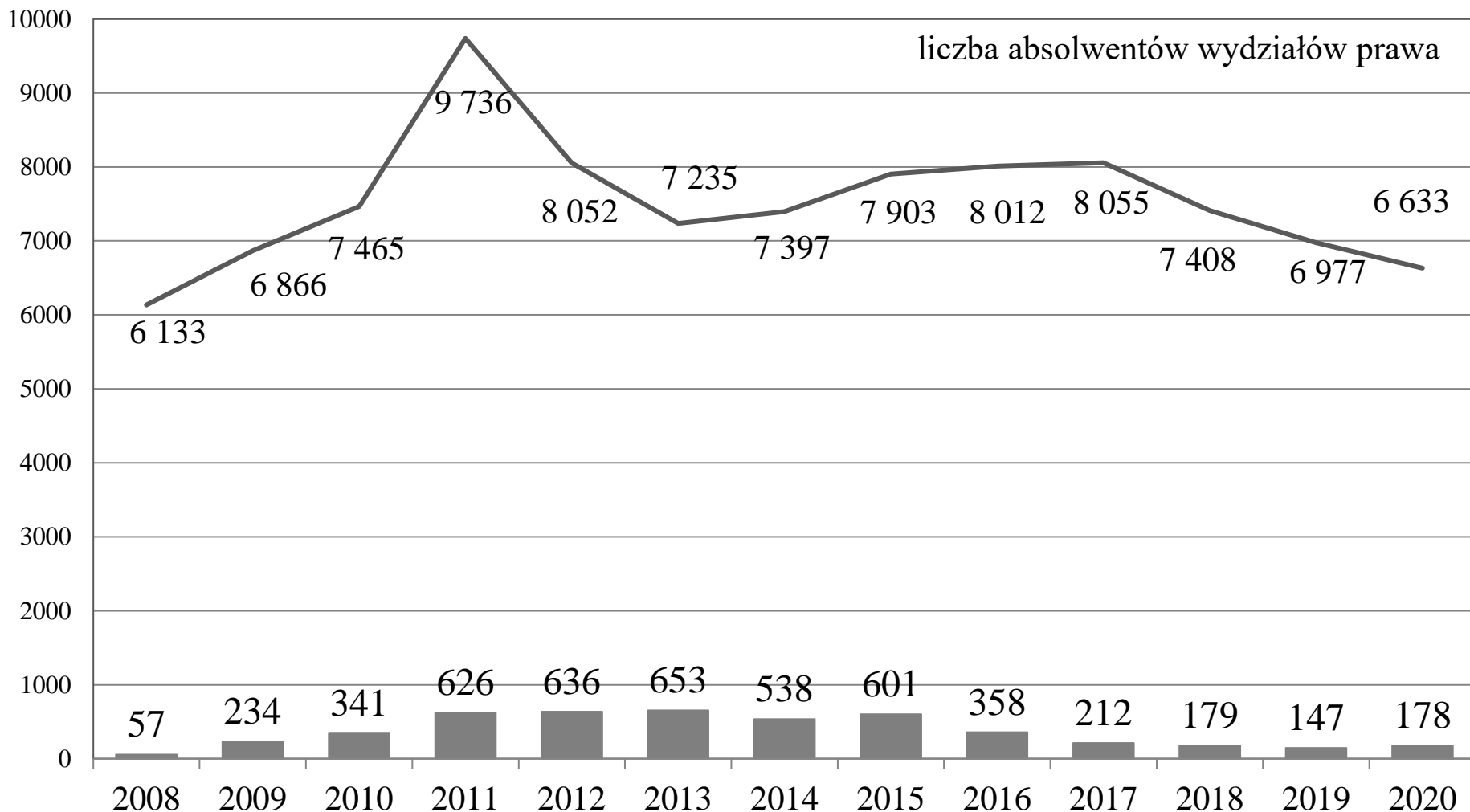
Aplikacja komornicza
analiza profilu zdających

przystąpiło 178 osób

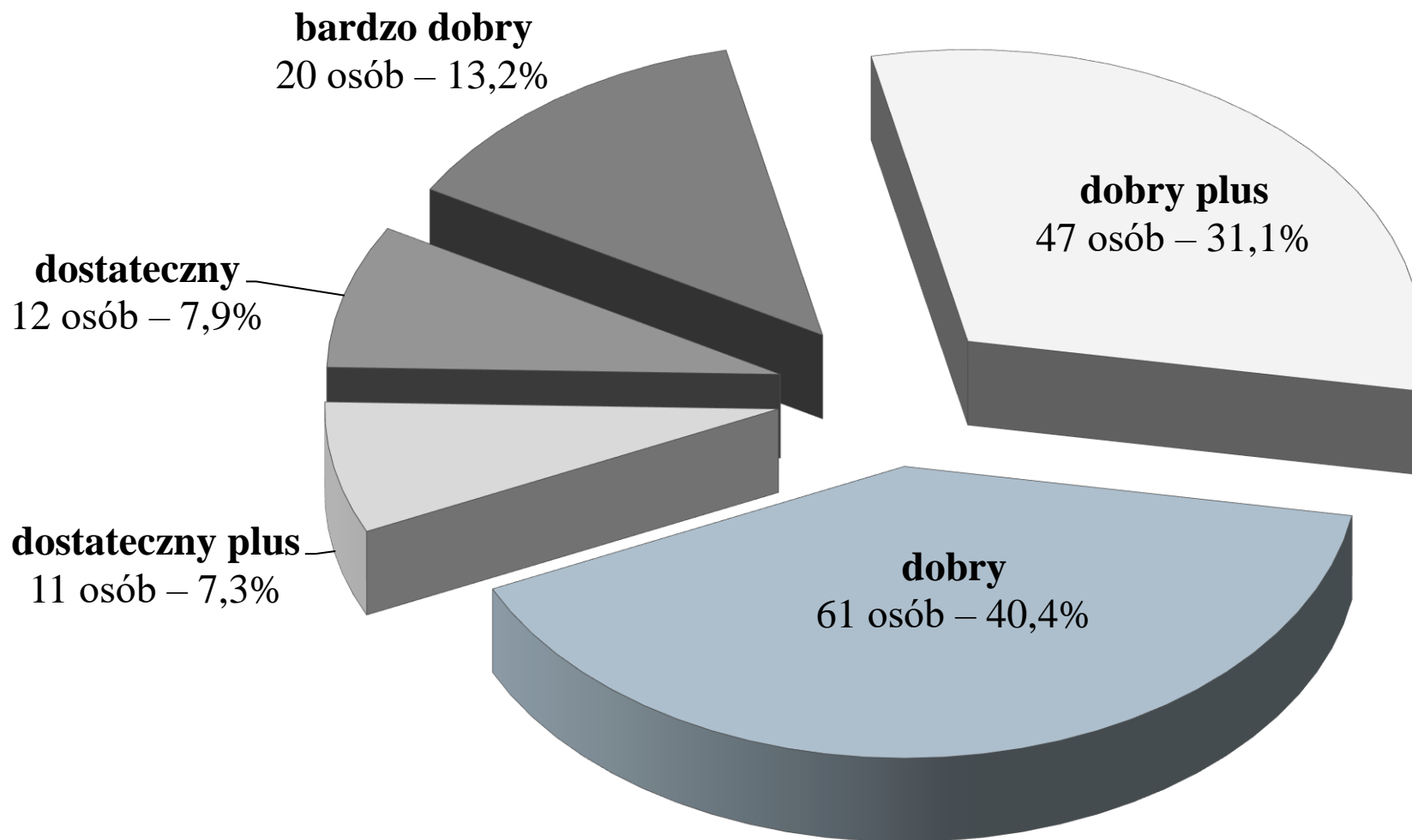
zdało 151 osób

co stanowi 84,8%

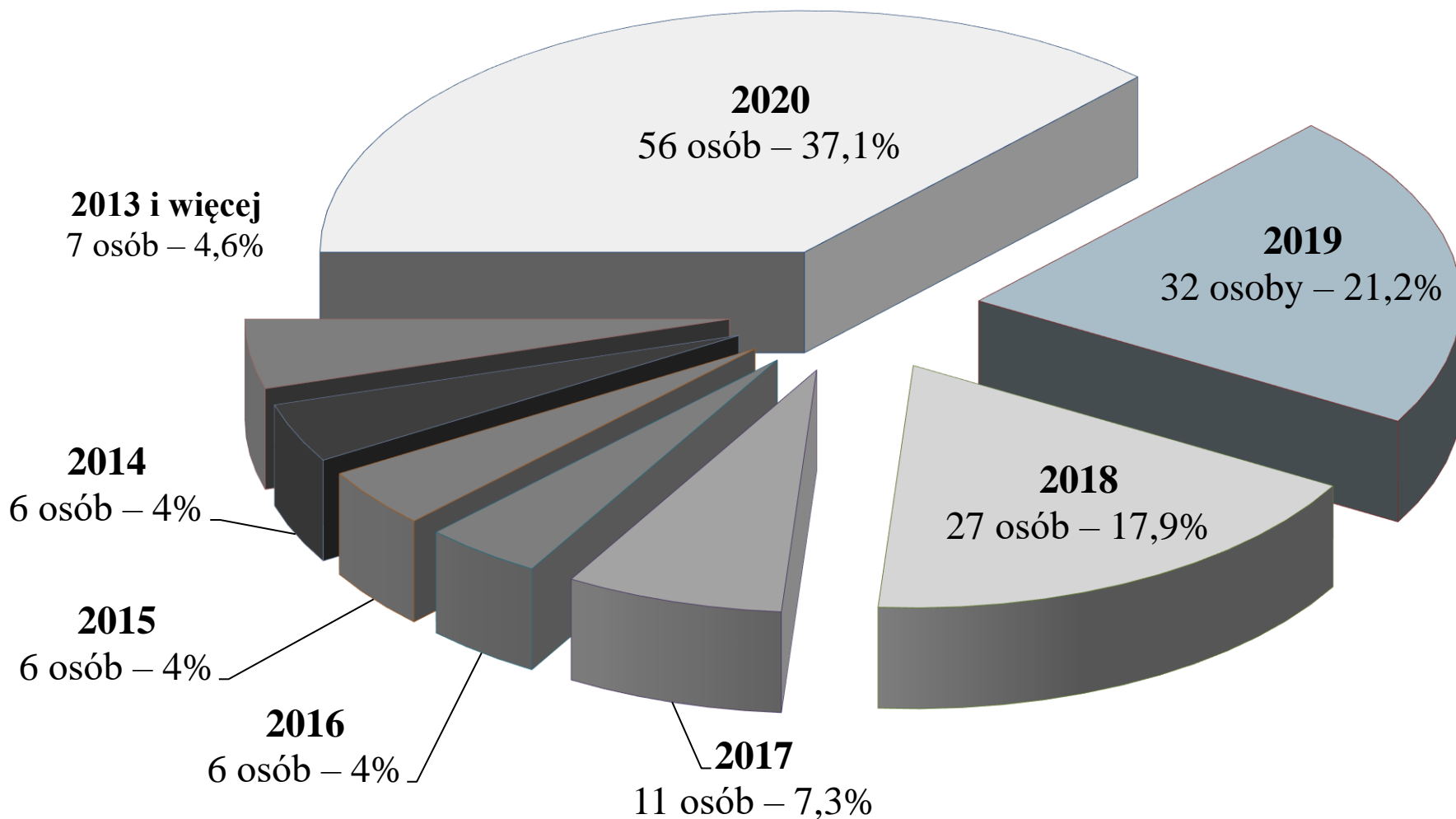
Aplikacja komornicza przystępujący w latach 2008 – 2020 (zainteresowanie)



Aplikacja komornicza
wynik pozytywny – 151 osób
udział procentowy wg oceny ze studiów



Aplikacja komornicza
wynik pozytywny – 151 osób
udział procentowy wg roku ukończenia studiów



Analiza
profilu zdających
analiza zbiorcza

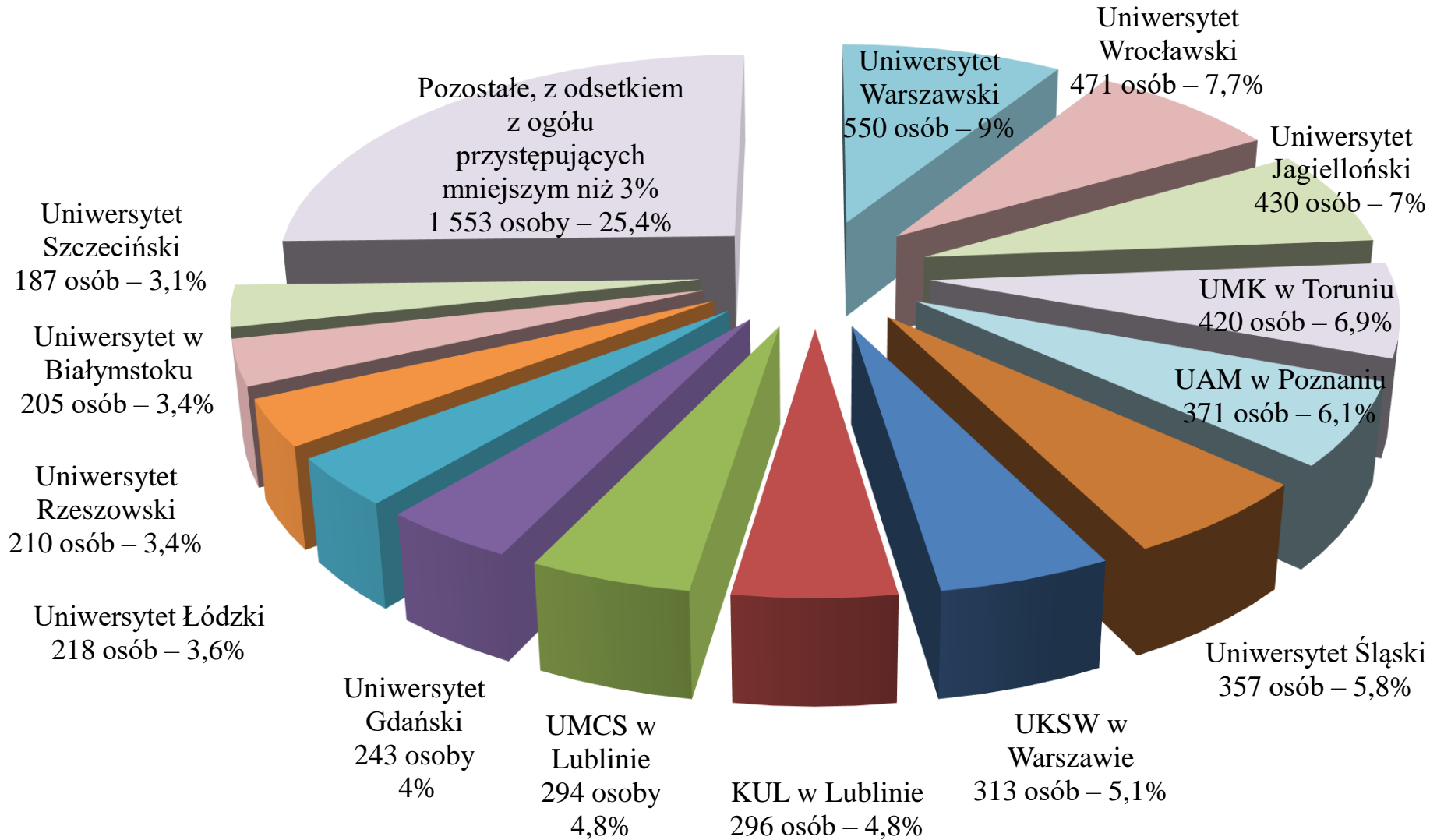
Zbiorcza analiza profilu zdających

do egzaminów przystąpiło 6 118 osób

wynik pozytywny uzyskało 3 028 osób

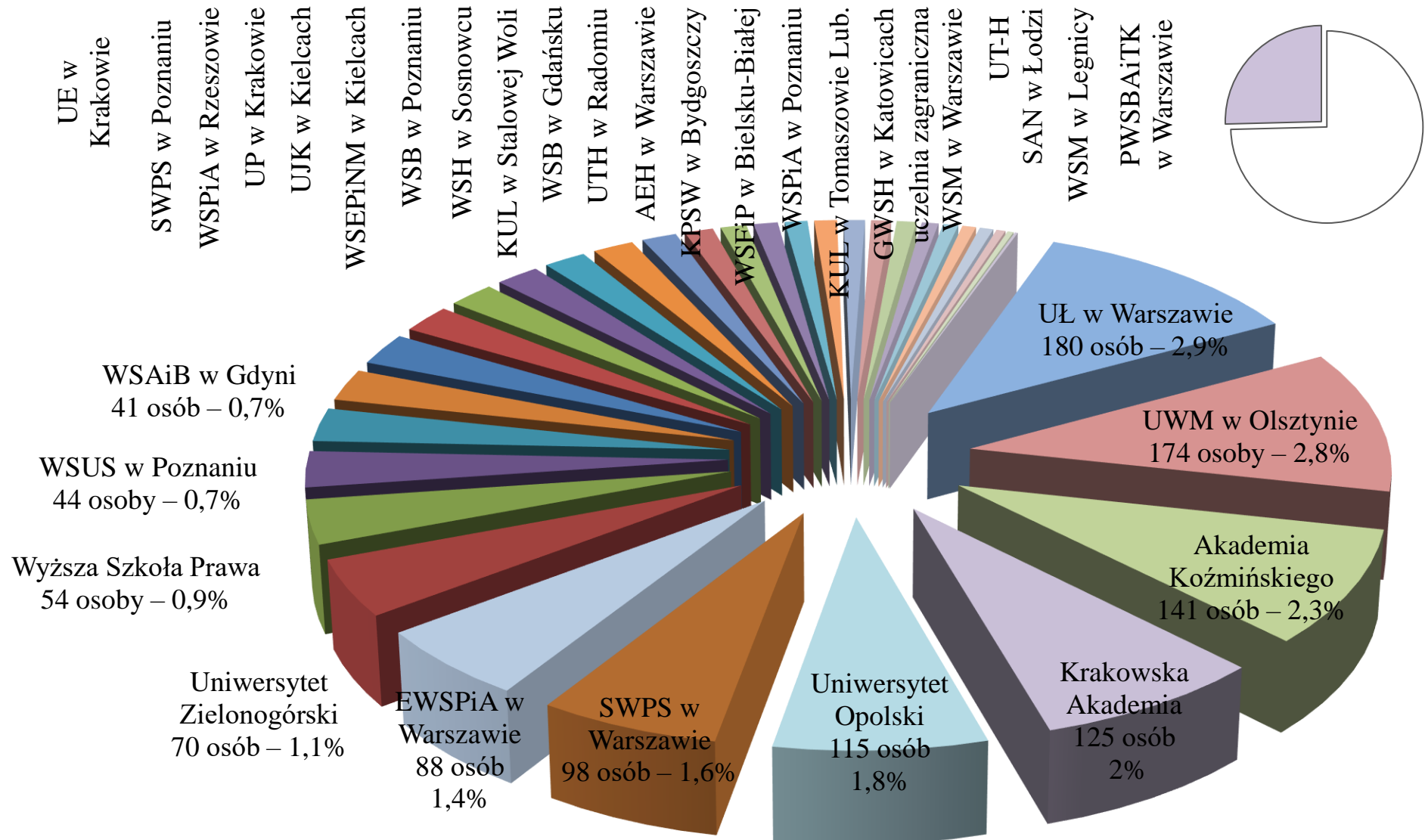
co stanowi 49,5%

Struktura przystępujących do egzaminów w 2020 r. (6 118 osób)

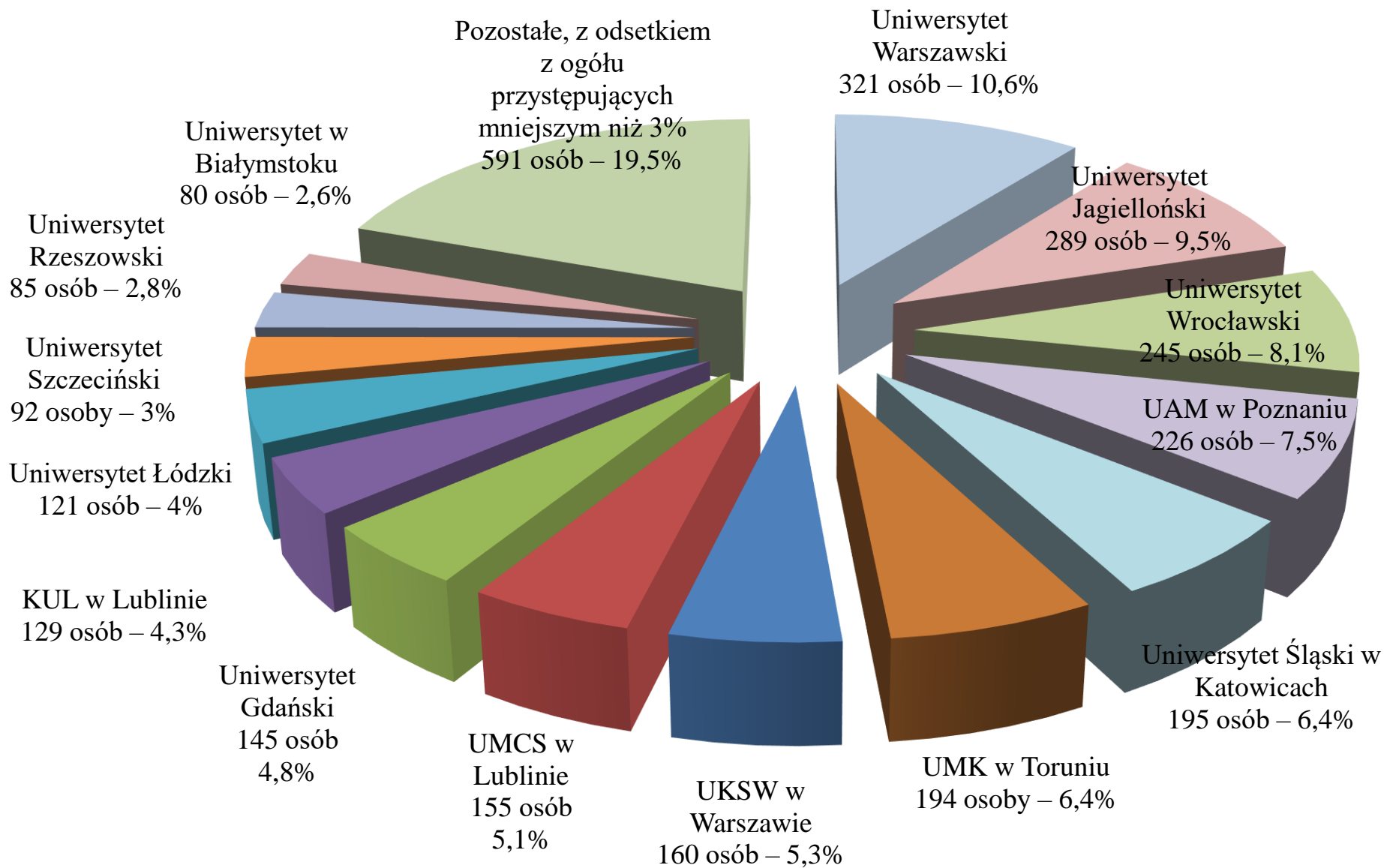


Struktura przystępujących do egzaminów w 2020 r.

pozostałe, z odsetkiem z ogółu przystępujących mniejszym niż 3%
łącznie 1 553 osoby (poniżej 185 absolwentów)

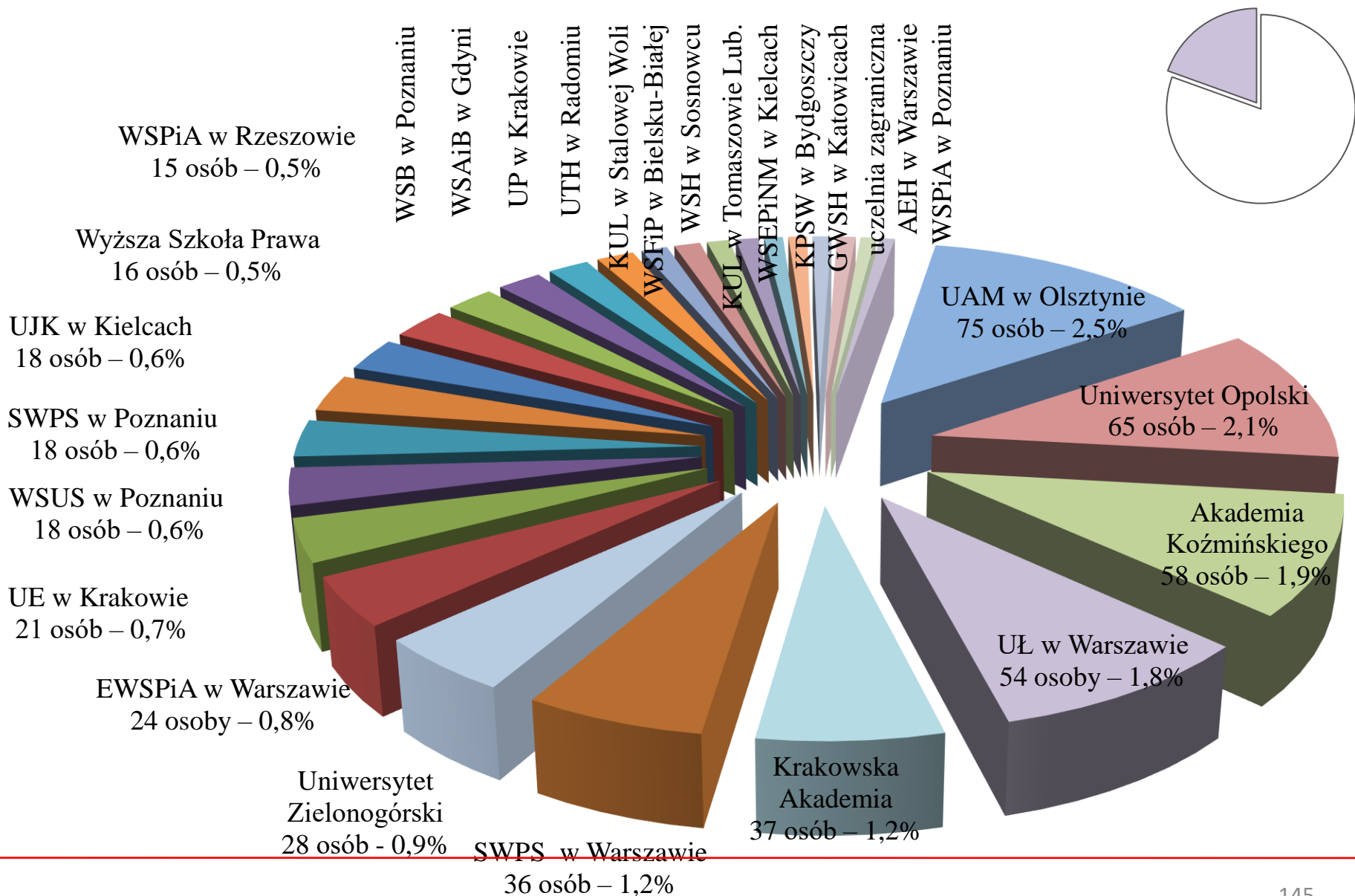


Struktura osób z wynikiem pozytywnym (3 028 osób) wg ukończonej uczelni



Struktura osób z wynikiem pozytywnym wg ukończonej uczelni

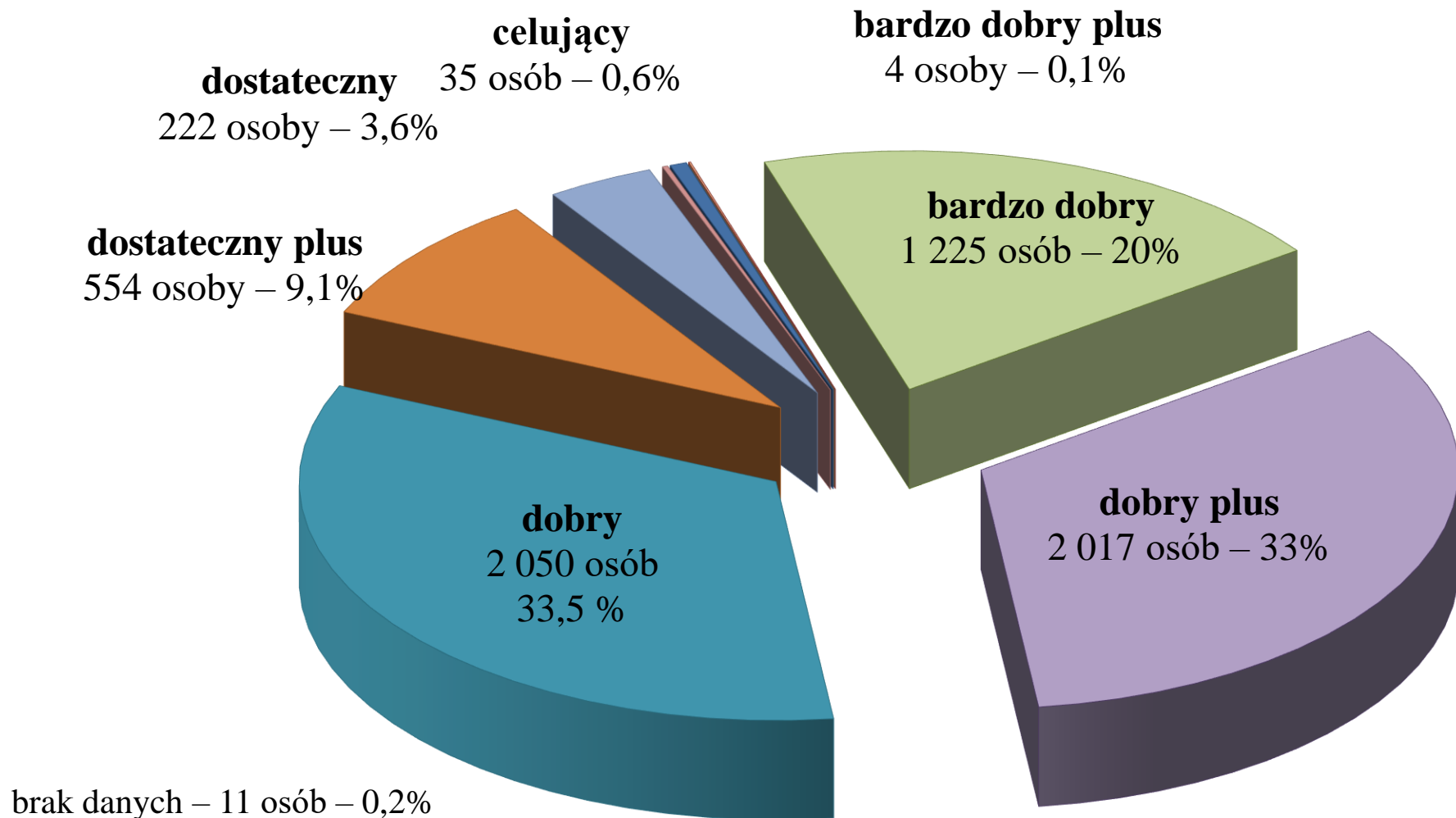
pozostałe (591 osób), z odsetkiem z ogółu przystępujących mniejszym niż 3%



Analiza zbiorcza

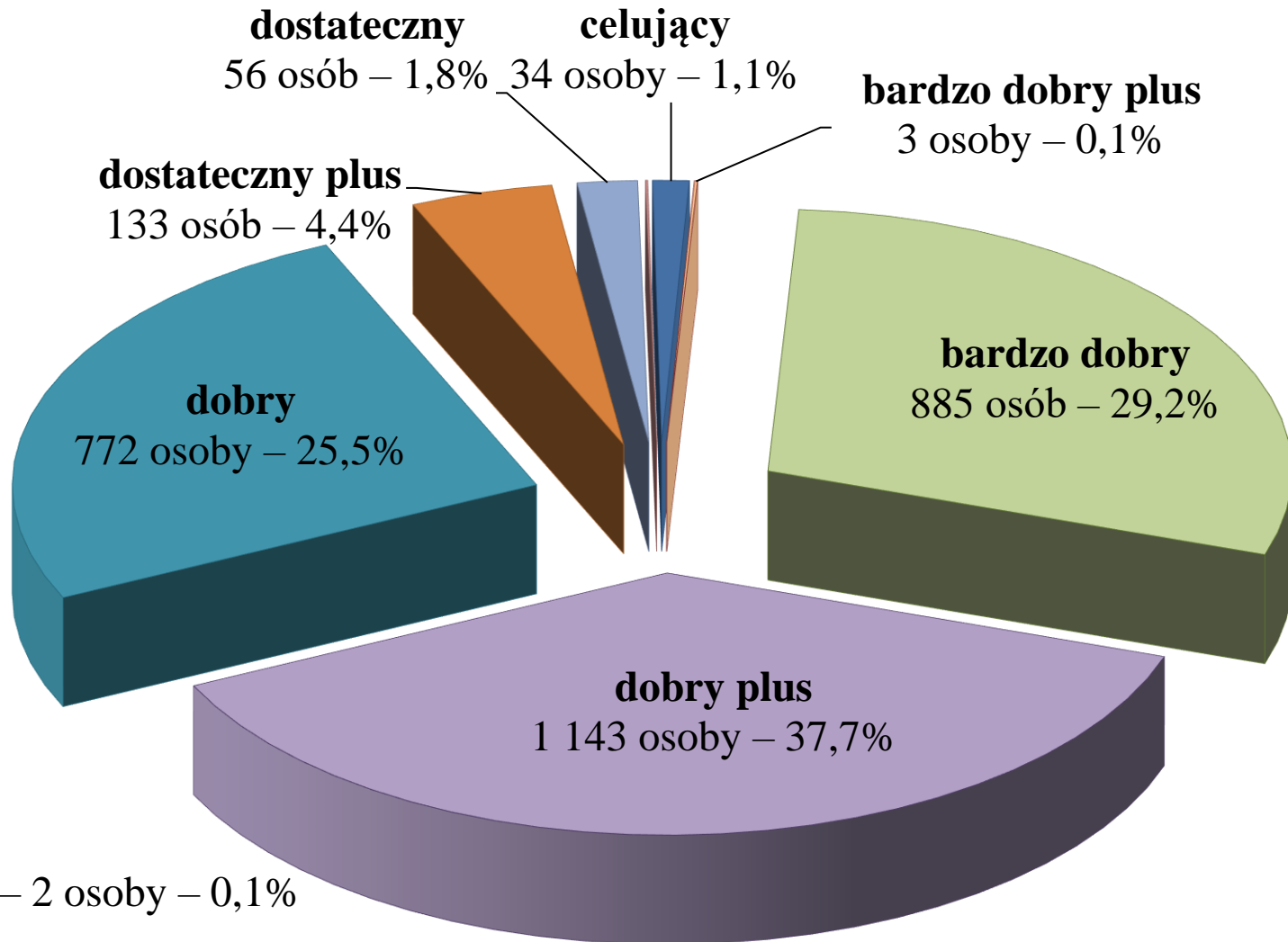
struktura przystępujących

wg oceny ze studiów – 6 118 osób



Analiza zbiorcza

wynik pozytywny – 3 028 osób
udział procentowy wg oceny ze studiów



brak danych – 2 osoby – 0,1%

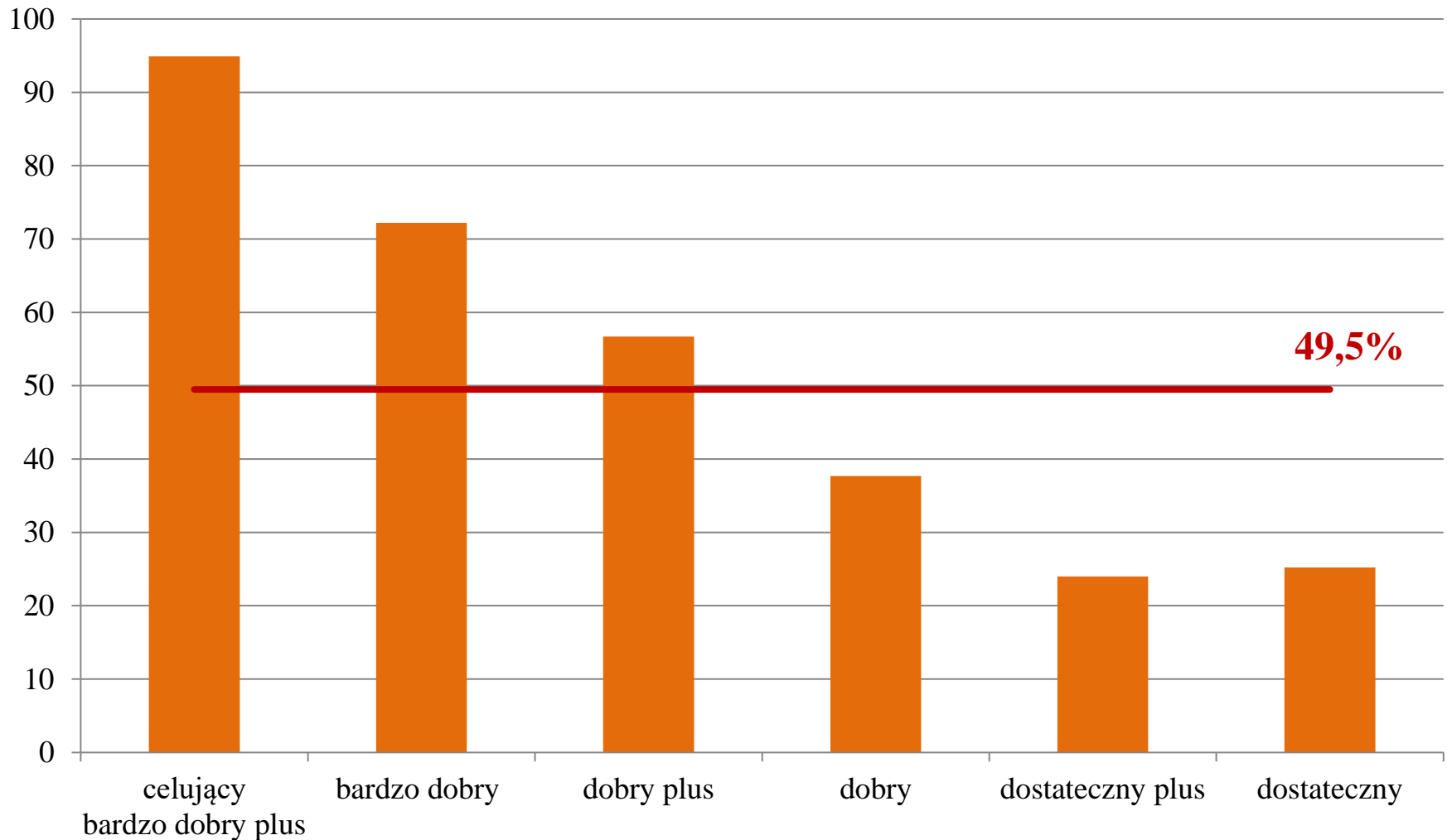
Analiza zbiorcza

odsetek osób, które uzyskały pozytywny wynik z egzaminu wg oceny ze studiów

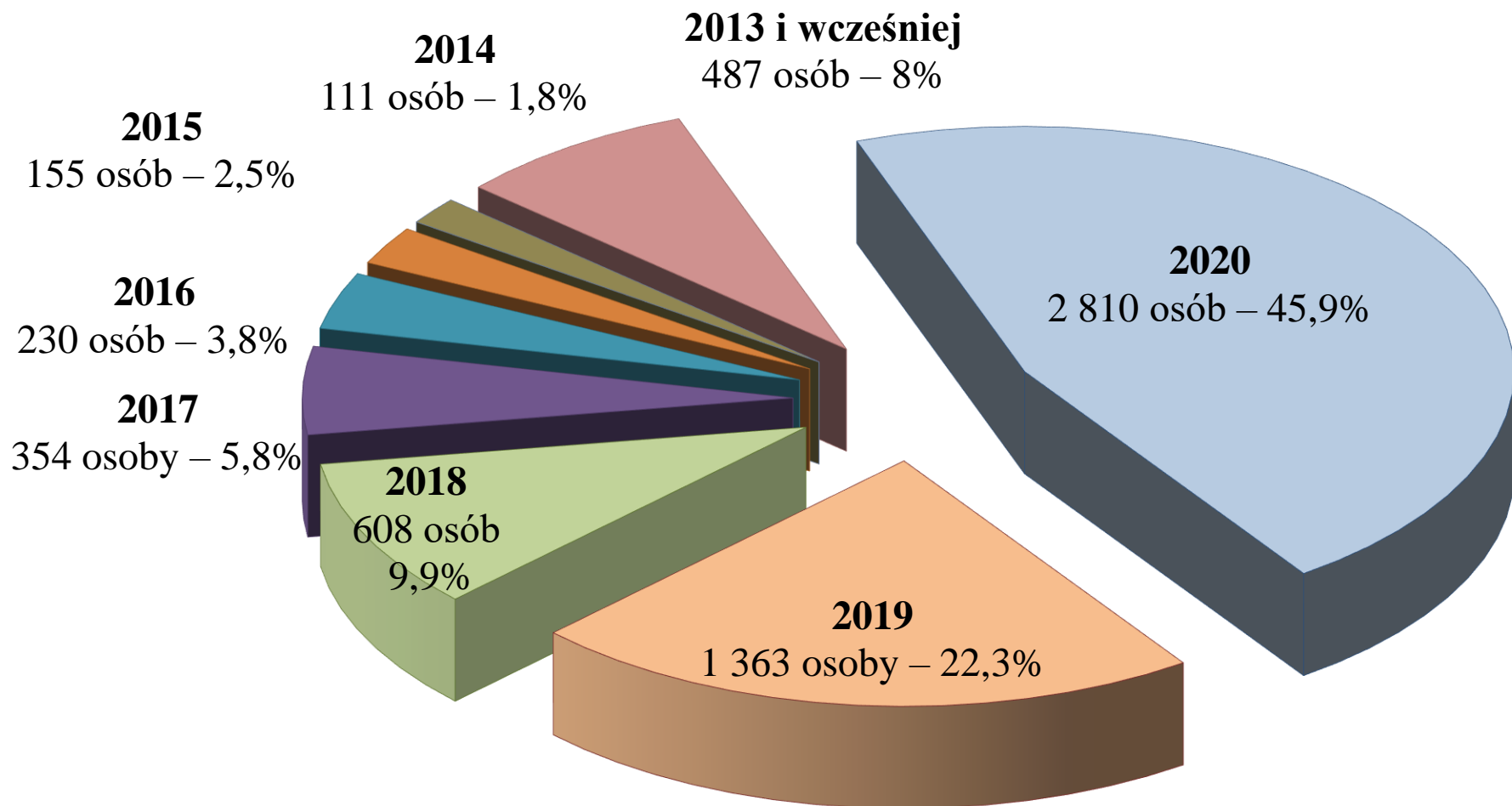
ocena na dyplomie	6 oraz 5,5		5		4,5		4		3,5		3	
liczba przystępujących	39		1 225		2 017		2 050		554		222	
wynik pozytywny /negatywny	P	N	P	N	P	N	P	N	P	N	P	N
liczba osób	37	2	885	340	1 143	874	772	1 278	133	421	56	166
odsetek osób, które zdały w stosunku do osób z daną oceną	94,9		72,2		56,7		37,7		24		25,2	
stosunek pozytywnych ocen do wszystkich pozytywnych	1,1		29,2		37,3		25,5		4,4		1,8	

Analiza zbiorcza

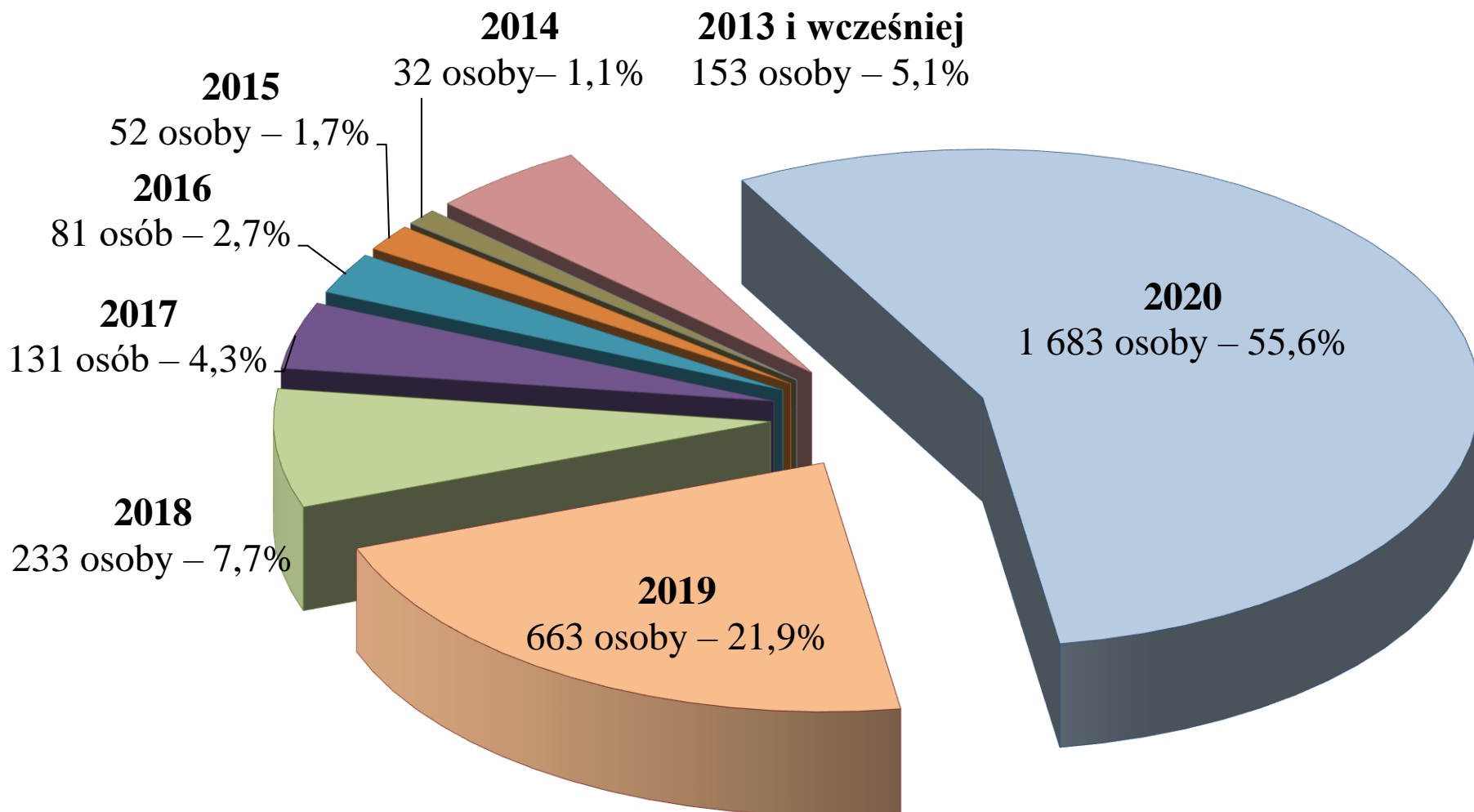
odsetek osób, które uzyskały wynik pozytywny z egzaminu
wg oceny ze studiów



Analiza zbiorcza
struktura przystępujących
wg roku ukończenia studiów – 6 118 osób



Analiza zbiorcza
wynik pozytywny – 3 028 osób
udział procentowy wg roku ukończenia studiów



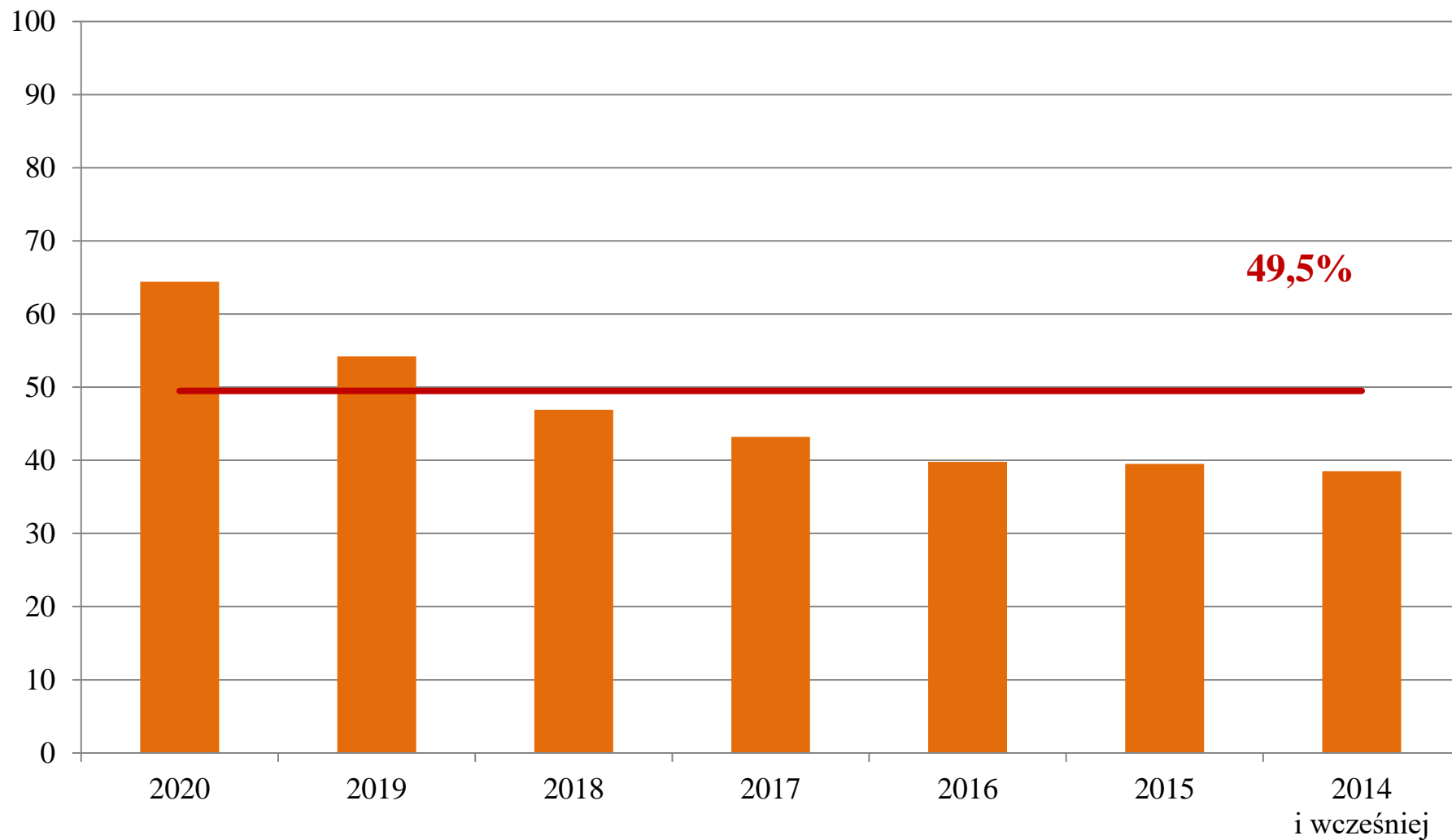
Analiza zbiorcza

odsetek pozytywnych wyników egzaminu wg roku ukończenia studiów

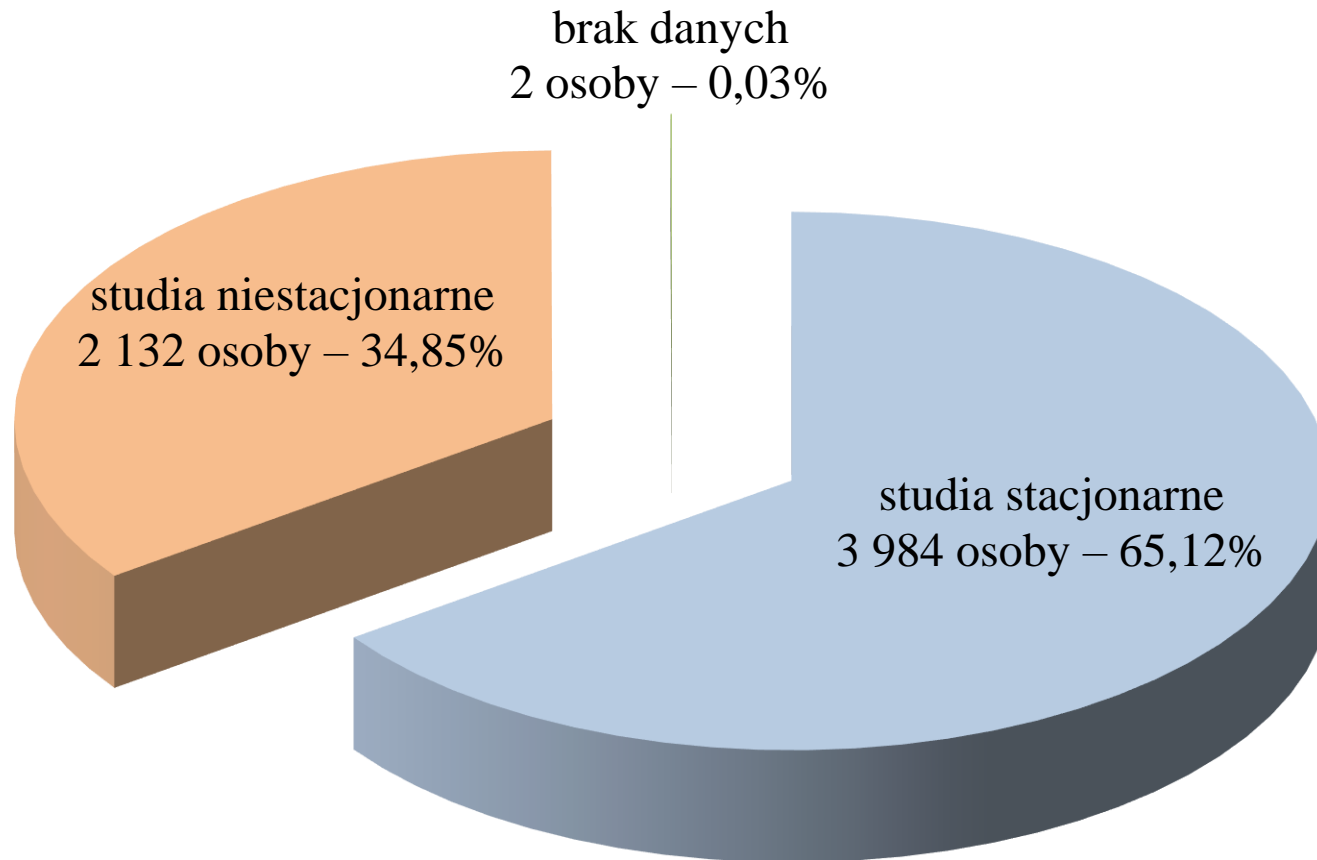
rok ukończenia studiów	2020		2019		2018		2017		2016		2015 I WCZEŚNIEJ	
liczba przystępujących z danego roku do egzaminu	2 810		1 363		608		354		230		753	
wynik pozytywny/negatywny	P	N	P	N	P	N	P	N	P	N	P	N
liczba osób	1 683	1 127	663	700	233	375	131	223	81	149	227	526
odsetek osób, które zdały w odniesieniu do wszystkich zdających z danego roku	59,9		48,6		38,3		37,0		35,2		30,1	
stosunek pozytywnych wyników do wszystkich pozytywnych wyników	55,6		21,9		7,7		4,3		2,7		7,5	

Analiza zbiorcza

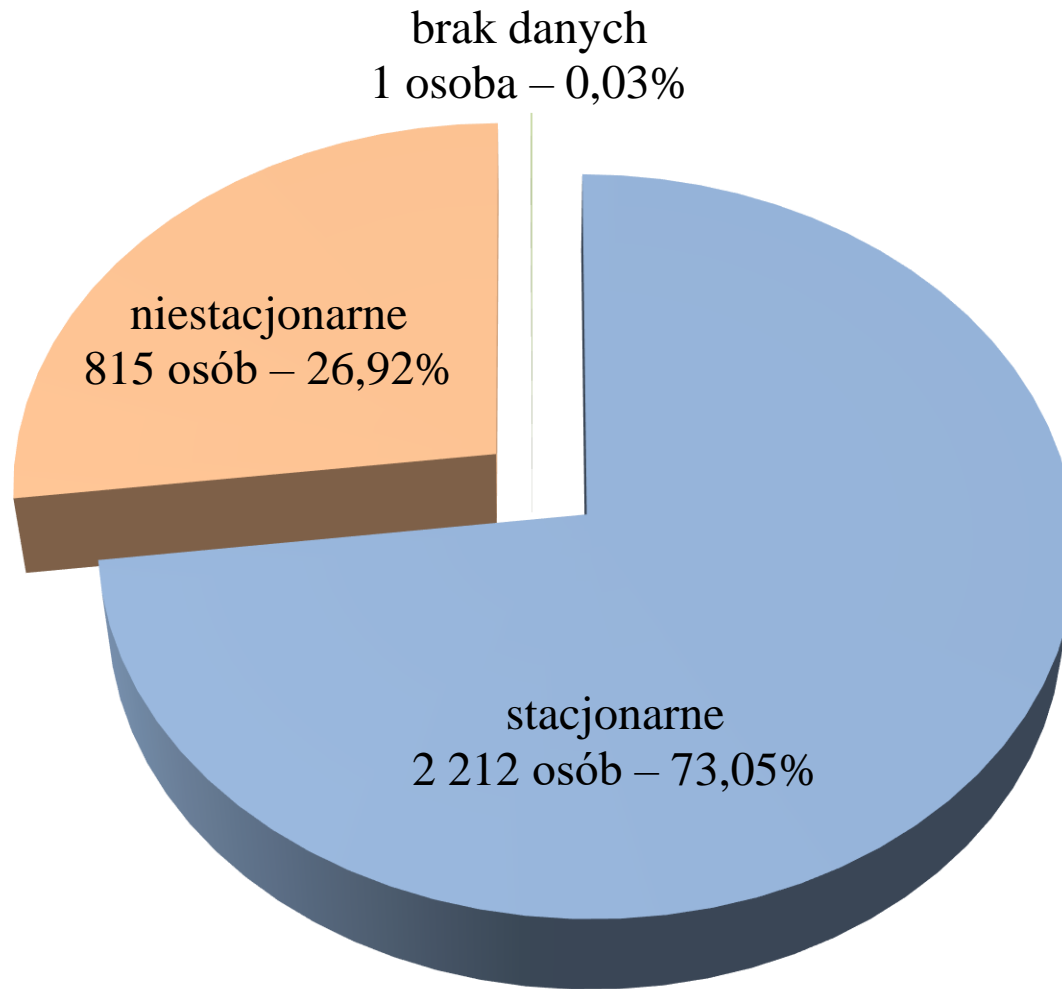
odsetek pozytywnych wyników egzaminu wg roku ukończenia studiów



Analiza zbiorcza
przystępujący a forma ukończonych studiów
6 118 osób



Analiza zbiorcza
wynik pozytywny – 3 028 osób
udział procentowy wg formy ukończenia studiów



Przystępujący a forma ukończonych studiów 2020

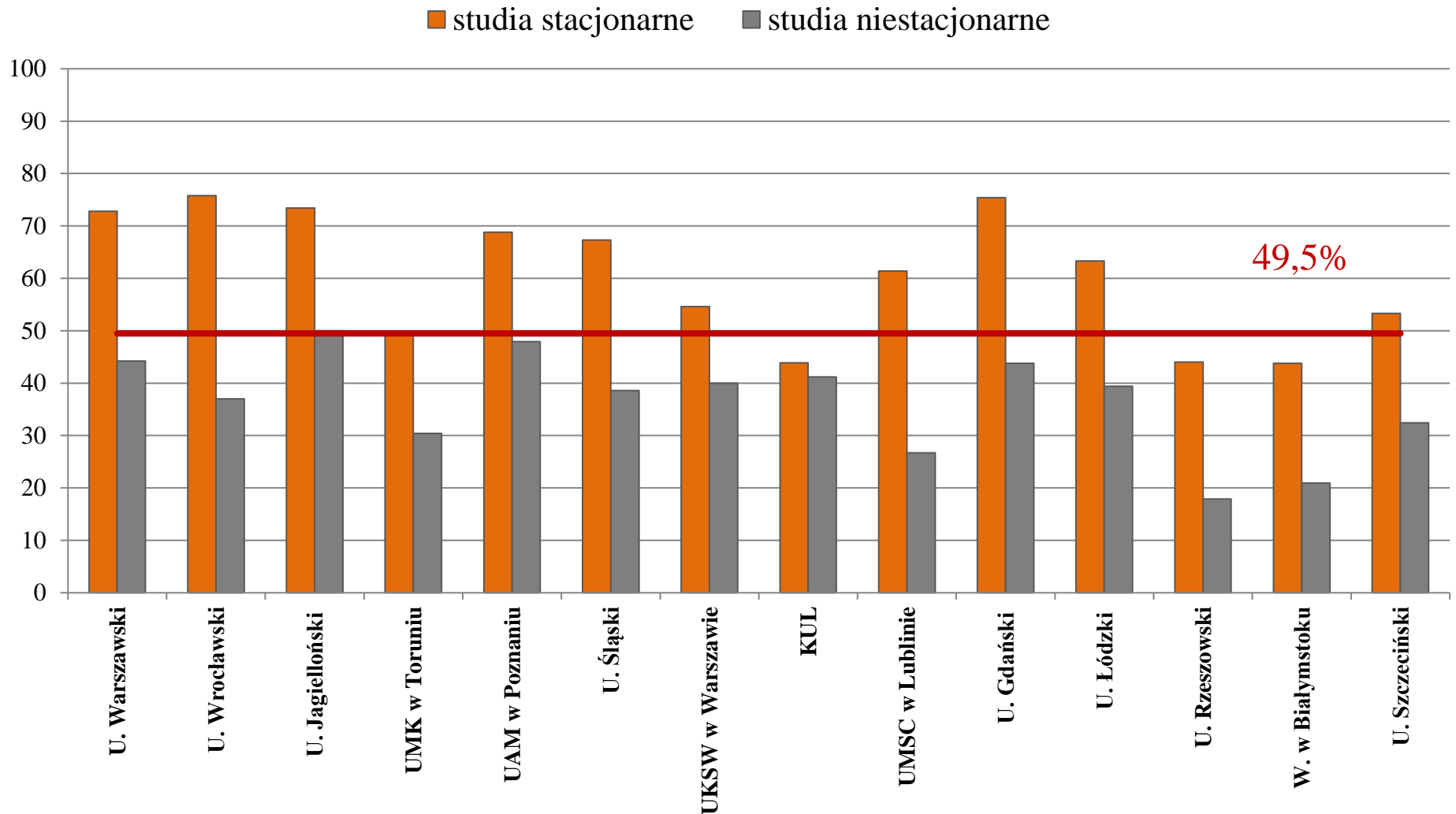
	uczelnia	liczba osób	liczba osób, które przystąpiły do egzaminu: studia stacjonarne/niestacjonarne		wynik pozytywny studia stacjonarne/niestacjonarne	% zdawalności	brak danych
			S	N			
1	Uniwersytet Warszawski	550	S	272 – 49,5%	198	72,8	0
			N	278 – 50,6%	123	44,2	
2	Uniwersytet Wrocławski	471	S	182 – 38,6%	138	75,8	0
			N	289 – 61,4%	107	37,0	
3	Uniwersytet Jagielloński w Krakowie	430	S	316 – 73,5%	232	73,4	0
			N	114 – 26,5%	57	50,0	
4	Uniwersytet M. Kopernika w Toruniu	420	S	341 – 81,2%	170	49,9	0
			N	79 – 18,8%	24	30,4	
5	Uniwersytet im. A. Mickiewicza w Poznaniu	371	S	231 – 62,3%	159	68,8	0
			N	140 – 37,7%	67	47,9	
6	Uniwersytet Śląski w Katowicach	357	S	199 – 55,7%	134	67,3	0
			N	158 – 44,3%	61	38,6	
7	Uniwersytet Kard. S. Wyszyńskiego w Warszawie	313	S	238 – 76%	130	54,6	0
			N	75 – 24%	30	40,0	

Przystępujący a forma ukończonych studiów 2020

	uczelnia	liczba osób	liczba osób, które przystąpiły do egzaminu: studia stacjonarne/niestacjonarne		wynik pozytywny studia stacjonarne/niestacjonarne	% zdawalności	brak danych
			S				
8	Katolicki Uniwersytet Lubelski im. Jana Pawła II	296	S	262 – 88,5%	115	43,9	0
			N	34 – 11,5%	14	41,2	
9	Uniwersytet Marii Curie-Skłodowskiej w Lublinie	294	S	218 – 74,1%	134	61,5	1
			N	75 – 25,5%	20	26,7	
10	Uniwersytet Gdański	243	S	122 – 50,2%	92	75,4	0
			N	121 – 49,8%	53	43,8	
11	Uniwersytet Łódzki	218	S	147 – 67,4%	93	63,3	0
			N	71 – 32,6%	28	39,4	
12	Uniwersytet Rzeszowski	210	S	182 – 86,7%	80	44,0	0
			N	28 – 13,3%	5	17,9	
13	Uniwersytet w Białymstoku	205	S	138 – 67,3%	66	43,8	0
			N	67 – 32,7%	14	20,9	
14	Uniwersytet Szczeciński	187	S	150 – 80,2%	80	53,3	0
			N	37 – 19,8%	12	32,4	

Analiza zbiorcza

zdawalność a forma ukończonych studiów



Przystępujący a forma ukończonych studiów (c.d.)

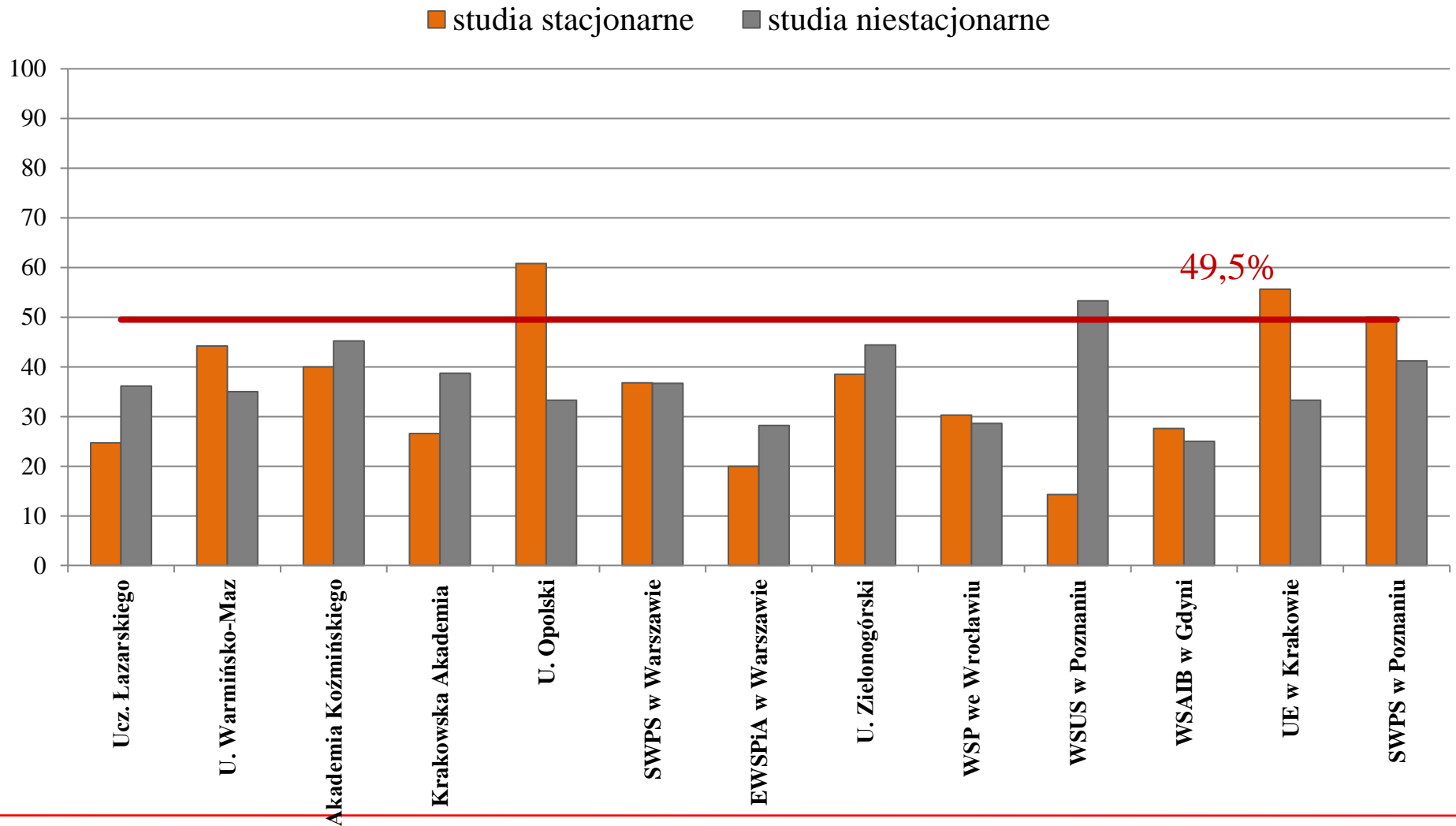
	uczelnia	liczba osób	liczba osób, które przystąpiły do egzaminu studia stacjonarne/niestacjonarne		wynik pozytywny studia stacjonarne/niestacjonarne	% zdawalności	brak danych
			S				
15	Uczelnia Łazarskiego	180	S	97 – 53,9%	24	24,7	0
			N	83 – 46,1%	30	36,1	
16	Uniwersytet Warmińsko-Mazurski w Olsztynie	174	S	154 – 88,5%	68	44,2	0
			N	20 – 11,5%	7	35,0	
17	Akademia Leona Koźmińskiego	141	S	110 – 78%	44	40,0	0
			N	31 - 22%	14	45,2	
18	Krakowska Akademia im. Andrzeja Frycza Modrzewskiego	125	S	94 – 75,2%	25	26,6	0
			N	31 – 24,8%	12	38,7	
19	Uniwersytet Opolski	115	S	97 – 84,4%	57	58,8	0
			N	18 – 15,7%	6	33,3	
20	SWPS w Warszawie	98	S	38 – 38,8%	14	36,8	0
			N	60 – 61,2%	22	36,7	

Przystępujący a forma ukończonych studiów (c.d.)

	uczelnia	liczba osób	liczba osób, które przystąpiły do egzaminu studia stacjonarne/niestacjonarne		wynik pozytywny studia stacjonarne/niestacjonarne	% zdawalności	brak danych
			S				
21	Europejska Wyższa Szkoła Prawa i Administracji	88	S	10 – 11,4%	2	20	0
			N	78 – 88,6%	22	28,2	
22	Uniwersytet Zielonogórski	70	S	52 – 74,3%	20	38,5	0
			N	18 – 25,7%	8	44,4	
23	Wyższa Szkoła Prawa we Wrocławiu	54	S	33 – 61,1%	10	30,3	0
			N	21 – 38,9%	6	28,6	
24	Wyższa Szkoła Umiejętności Społecznych w Poznaniu	44	S	14 – 31,8%	2	14,3	0
			N	30 – 68,2%	16	53,3	
25	Wyższa Szkoła Administracji i Biznesu im. E. Kwiatkowskiego w Gdyni	41	S	29 – 70,7%	8	27,6	0
			N	12 – 29,3%	3	25,0	
26	Uniwersytet Ekonomiczny w Krakowie	39	S	36 – 92,3%	20	55,6	0
			N	3 – 7,7%	1	33,3	
27	SWPS w Poznaniu	39	S	22 – 56,4%	11	50	0
			N	17 – 43,6%	7	41,2	

Analiza zbiorcza

zdawalność a forma ukończonych studiów (c.d.)



Przystępujący a forma ukończonych studiów (c.d.)

	uczelnia	liczba osób	liczba osób, które przystąpiły do egzaminu studia stacjonarne/niestacjonarne		wynik pozytywny studia stacjonarne/niestacjonarne	% zdawalności	brak danych
			S	N			
26	Wyższa Szkoła Prawa i Administracji Rzeszowska Szkoła Wyższa	34	S	26 – 76,5%	11	42,3	0
			N	8 – 23,5%	4	50,0	
27	Uniwersytet Pedagogiczny im. Komisji Edukacji Narodowej w Krakowie	31	S	31 – 100%	12	38,7	0
			N	0			
28	Uniwersytet Jana Kochanowskiego w Kielcach	29	S	25 – 86,2%	15	60	0
			N	4 – 13,8%	3	75,0	
29	Wyższa Szkoła Ekonomii, Prawa i Nauk Medycznych im. Lipińskiego w Kielcach	28	S	15 – 53,6%	2	13,3	0
			N	13 – 46,4%	3	23,1	
30	Wyższa Szkoła Bankowa w Poznaniu	27	S	14 – 51,8%	8	57,1	0
			N	13 – 48,2%	5	38,5	
31	Wyższa Szkoła Humanitas w Sosnowcu	23	S	1 – 4,3%	0	0	0
			N	22 – 95,7%	6	27,3	

Przystępujący a forma ukończonych studiów (c.d)

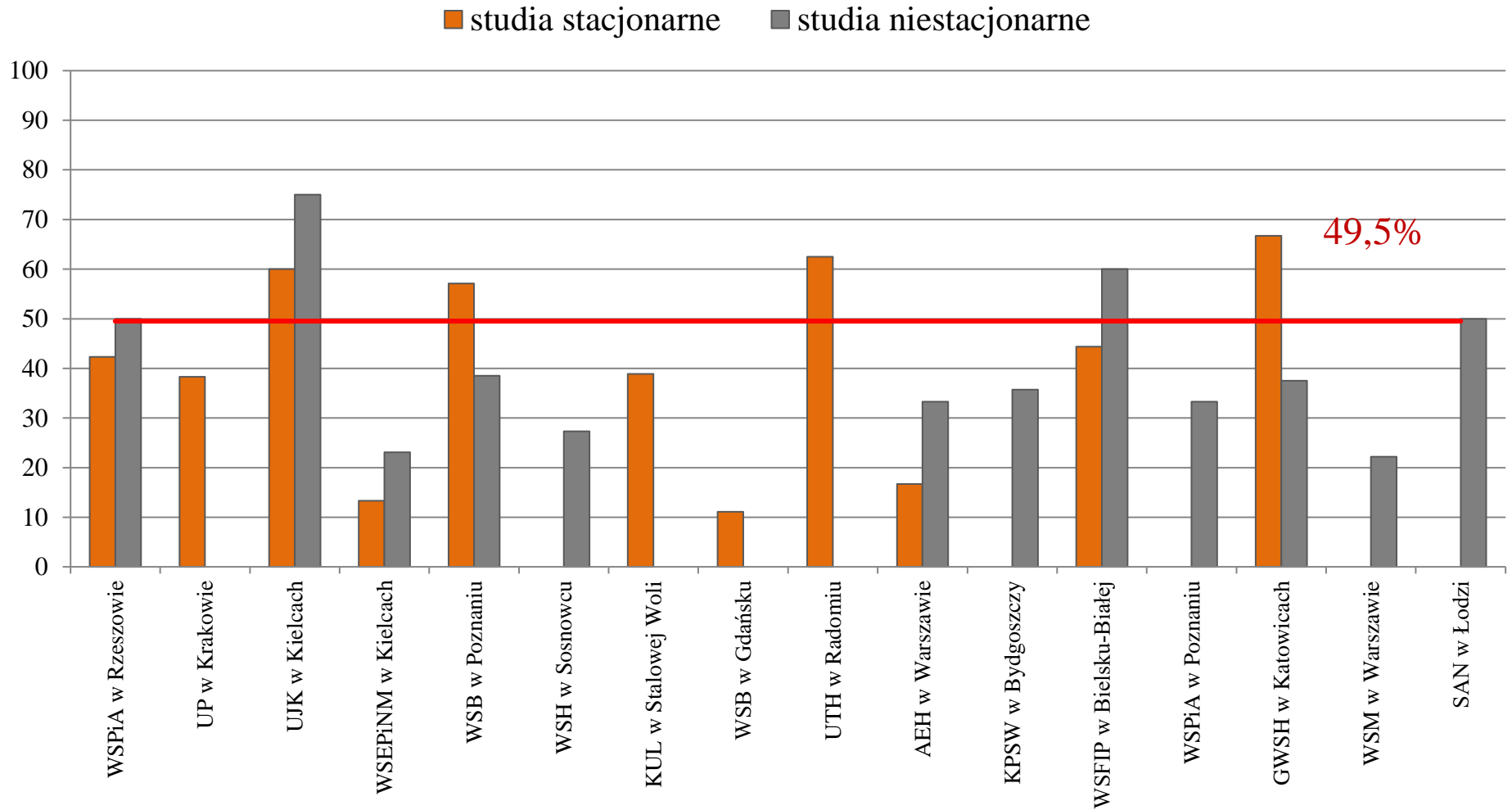
	uczelnia	liczba osób	liczba osób, które przystąpiły do egzaminu studia stacjonarne/niestacjonarne		wynik pozytywny studia stacjonarne/niestacjonarne	% zdawalności	brak danych
			S	N			
32	KUL w Stalowej Woli	19	S	18 – 94,7%	7	38,9	0
			N	1 – 5,3%	0	0	
33	Wyższa Szkoła Bankowa w Gdańsku	17	S	9 – 52,9%	1	11,1	0
			N	8 – 47,1%	0	0	
34	Uniwersytet Technologiczno-Humanistyczny im. K. Pułaskiego w Radomiu	16	S	16 – 100%	10	62,5	0
			N	0			
35	Akademia Ekonomiczno-Humanistyczna w Warszawie	15	S	6 – 40%	1	16,7	0
			N	9 – 60%	3	33,3	
36	Kujawsko-Pomorska Szkoła Wyższa w Bydgoszczy	15	S	1 – 6,7%	0	0	0
			N	14 – 93,3%	5	35,7	
37	Wyższa Szkoła Finansów i Prawa w Bielsku-Białej	14	S	9 – 64,3%	4	44,4	0
			N	5 – 35,7%	3	60,0	

Przystępujący a forma ukończonych studiów (c.d)

	uczelnia	liczba osób	liczba osób, które przystąpiły do egzaminu studia stacjonarne/niestacjonarne		wynik pozytywny studia stacjonarne/niestacjonarne	% zdawalności	brak danych
			S	N			
32	Wyższa Szkoła Pedagogiki i Administracji im. Mieszka I w Poznaniu	13	S	1 – 7,7%	0	0	0
			N	12 – 92,3%	4	33,3	
33	KUL w Tomaszowie Lub.	13	S	12 – 92,3%	6	50	0
			N	1 – 7,7%	0	0	
34	Górnośląska Wyższa Szkoła Handlowa im. W. Korfantego w Katowicach	11	S	3 – 27,3%	2	66,7	0
			N	8 – 72,7%	3	37,5	
35	Wyższa Szkoła Menedżerska w Warszawie	9	S	0			0
			N	9 – 100%	2	22,2	
36	Uczelnia Tech.–Handlowa im. H. Chodkowskiej	9	S	3 – 33,3%	0	0	0
			N	6 – 66,7%	1	16,7	
37	Społeczna Akademia Nauk w Łodzi	6	S	0			0
			N	6 – 100%	3	50	

Analiza zbiorcza

zdawalność a forma ukończonych studiów (c.d.)



Przystępujący a forma ukończonych studiów (c.d.)

	uczelnia	liczba osób	liczba osób, które przystąpiły do egzaminu studia stacjonarne/niestacjonarne		wynik pozytywny studia stacjonarne/niestacjonarne	% zdawalności	brak danych
			S	N			
38			S				
			N				
39	PWSNSKIM w Warszawie	4	S				
			N				
40	Wyższa Szkoła Menedżerska w Legnicy	2	S				
			N				

Analiza zbiorcza

wielokrotność przystępowania do egzaminu w 2020 r.

kandydaci na aplikantów adwokackich, radcowskich i notarialnych – 5 940 osób

brak danych – 12 osób – 0,2%

**przystępujący po raz
szósty**

57 osób – 1%

**przystępujący po raz
piąty**

66 osób – 1,1%

**przystępujący po raz
czwarty**

142 osoby – 2,4%

przystępujący po raz trzeci

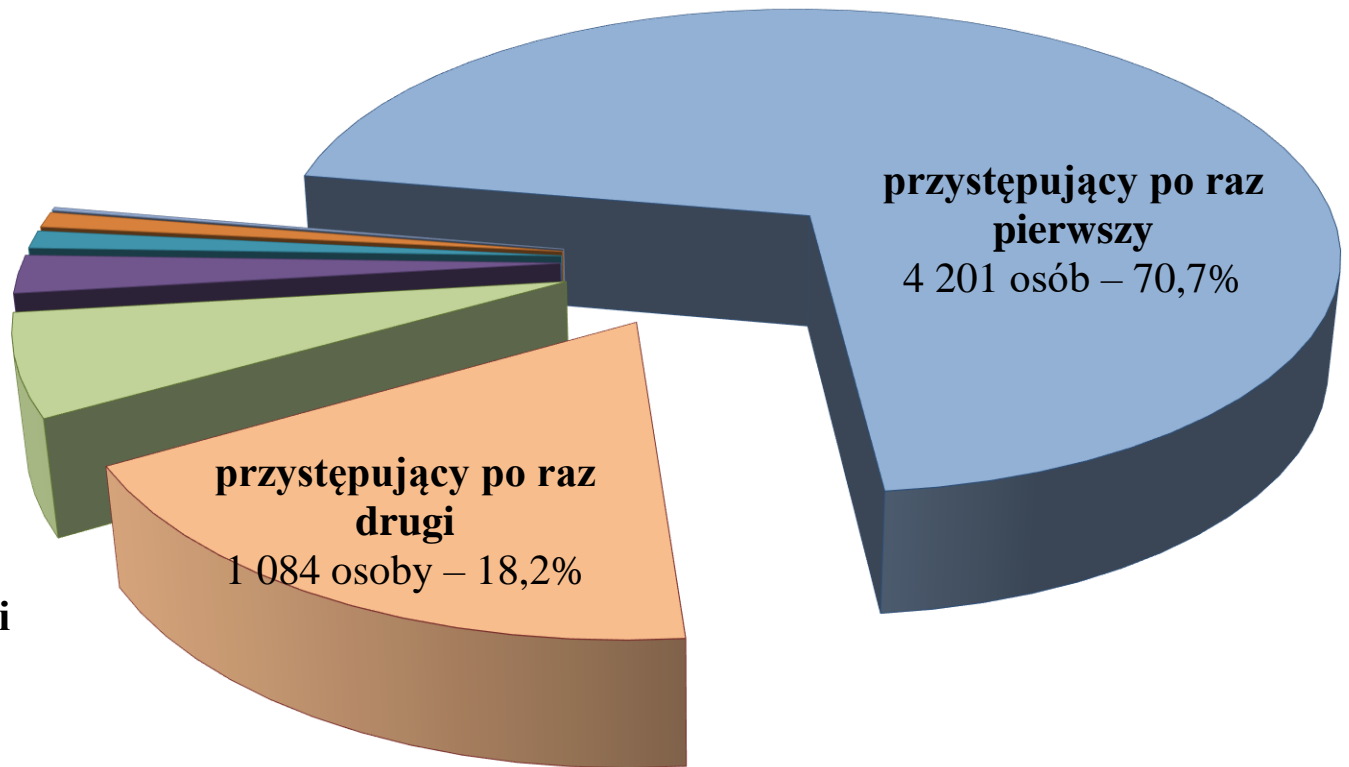
378 osób – 6,4%

**przystępujący po raz
drugi**

1 084 osoby – 18,2%

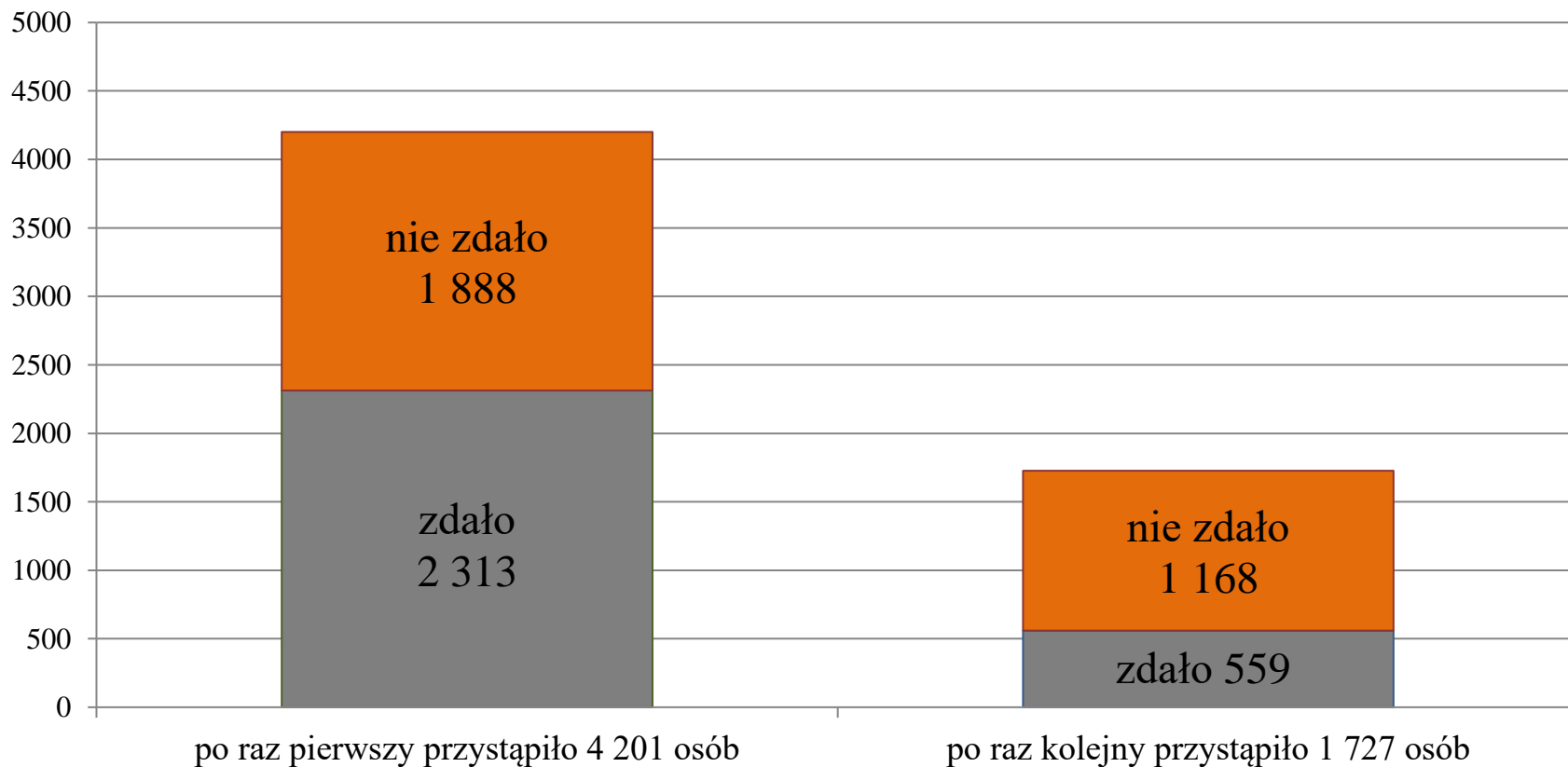
**przystępujący po raz
pierwszy**

4 201 osób – 70,7%



Analiza zbiorcza

wielokrotność przystępowania do egzaminu



zdawalność osób przystępujących do egzaminu po raz pierwszy – 55,1%

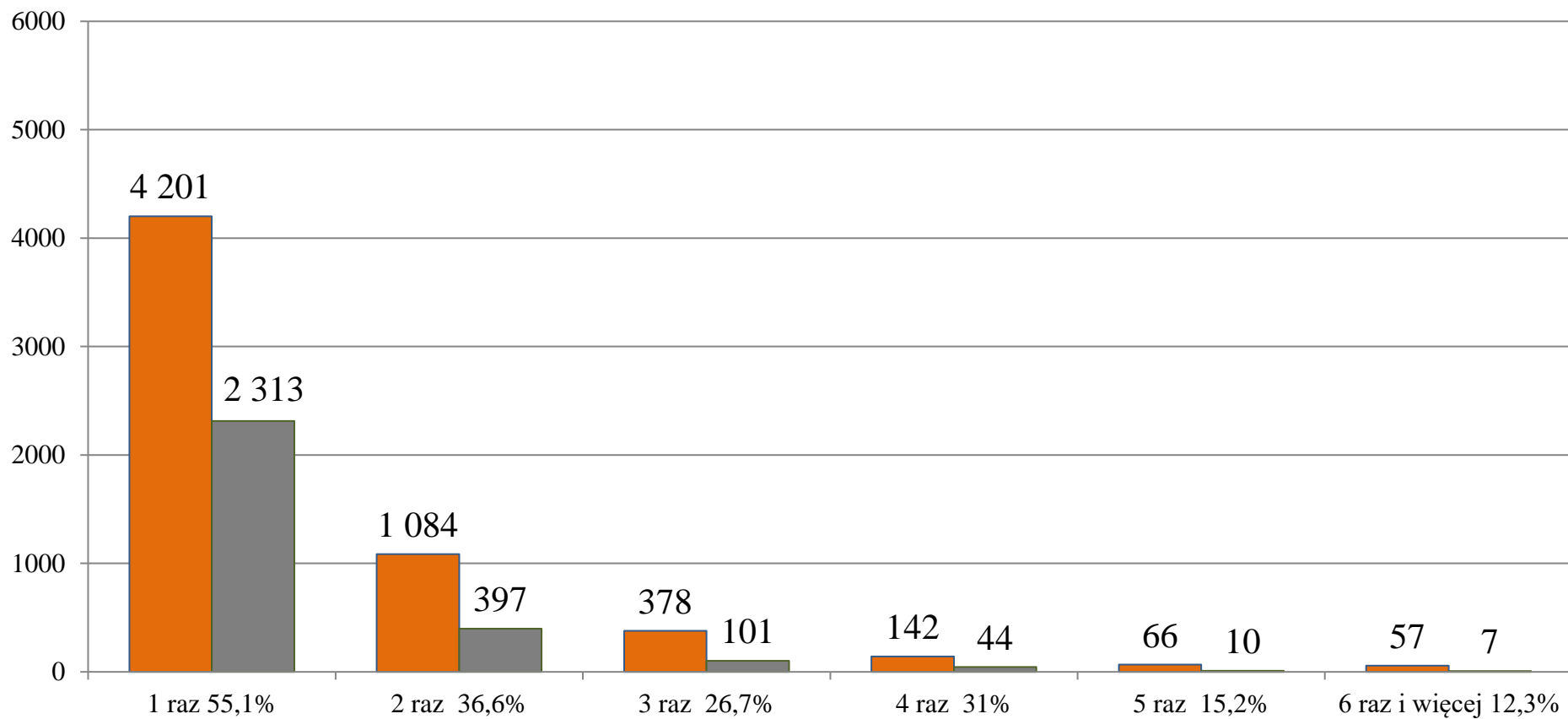
zdawalność osób przystępujących do egzaminu po raz kolejny – 32,4%

brak danych – 12 osób – 0,2%

Analiza zbiorcza

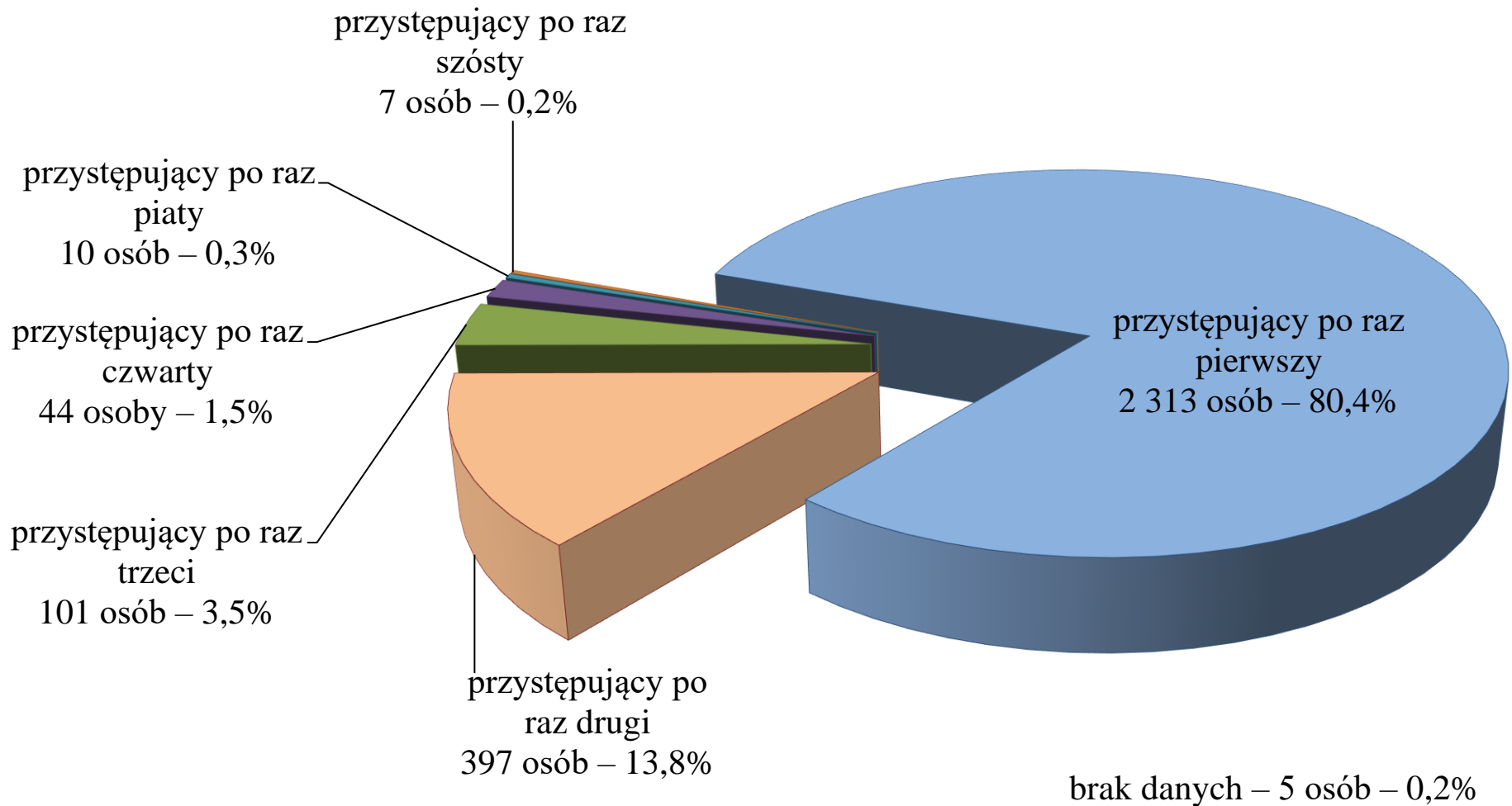
wielokrotność przystępowania a zdawalność egzaminu

■ liczba osób, które przystąpiły do egzaminu ■ liczba osób, które zdały egzamin



brak danych – 12 osób

Analiza zbiorcza
wynik pozytywny – 2 872 osoby
udział procentowy wg wielokrotności przystępowania



Zainteresowanie aplikacjami wg uczelni

obejmuje uczelnie, z których przystąpiło więcej niż ok. 3% wszystkich zdających (powyżej 185 osób)

	uczelnia	Wszyscy przystępujący	Aplikacja adwokacka		Aplikacja radcowska		Aplikacja notarialna		Aplikacja komornicza	
			przystąpili	Zainteresowanie %	przystąpili	Zainteresowanie %	przystąpili	Zainteresowanie %	przystąpili	Zainteresowanie %
1	Uniwersytet Warszawski	550	329	59,82	188	34,18	31	5,64	2	0,36
2	Uniwersytet Wrocławski	471	154	32,70	234	49,68	62	13,16	21	4,46
3	Uniwersytet Jagielloński w Krakowie	430	142	33,02	263	61,16	20	4,65	5	1,16
4	Uniwersytet Mikołaja Kopernika w Toruniu	420	90	21,43	250	59,52	68	16,19	12	2,86
5	Uniwersytet im. A. Mickiewicza w Poznaniu	371	103	27,76	222	59,84	40	10,78	6	1,62
6	Uniwersytet Śląski w Katowicach	357	128	35,85	193	54,06	27	7,56	9	2,52
7	UKSW w Warszawie	313	150	47,92	135	43,13	26	8,31	2	0,64
8	KUL Jana Pawła II w Lublinie	296	92	31,08	160	54,05	32	10,81	12	4,05
9	UMSC w Lublinie	294	93	31,63	167	56,80	24	8,16	10	3,40
10	Uniwersytet Gdański	243	92	37,86	129	53,09	15	6,17	7	2,88
11	Uniwersytet Łódzki	218	76	34,86	111	50,92	22	10,09	9	4,13
12	Uniwersytet Rzeszowski	210	72	34,29	100	47,62	25	11,90	13	6,19
13	Uniwersytet w Białymstoku	205	83	40,49	95	46,34	21	10,24	6	2,93
14	Uniwersytet Szczeciński	187	65	34,76	89	47,59	26	13,90	7	3,74

Zainteresowanie aplikacjami wg uczelni
obejmuje uczelnie, z których przystąpiło mniej niż ok. 3% wszystkich zdających

uczelnia		Wszyscy przystępujący	Aplikacja adwokacka		Aplikacja radcowska		Aplikacja notarialna		Aplikacja komornicza	
			przystąpili	Zainteresowanie %	przystąpili	Zainteresowanie %	przystąpili	Zainteresowanie %	przystąpili	Zainteresowanie %
1	Uczelnia Łazarskiego w Warszawie	180	81	45,00	76	42,22	19	10,56	4	2,22
2	Uniwersytet Warmińsko-Mazurski w Olsztynie	174	48	27,59	78	44,83	32	18,39	16	9,20
3	Akademia Leona Koźmińskiego w Warszawie	141	68	48,23	49	34,75	20	14,18	4	2,84
4	Krakowska Akademia	125	40	32,00	62	49,60	20	16,00	3	2,40
5	Uniwersytet Opolski	115	31	26,96	68	59,13	16	13,91	0	0,00
6	SWPS w Warszawie	98	38	38,78	49	50,00	10	10,20	1	1,02
7	EWSPiA w Warszawie	88	39	44,32	34	38,64	11	12,50	4	4,55
8	Uniwersytet Zielonogórski	70	23	32,86	37	52,86	9	12,86	1	1,43
9	Wyższa Szkoła Prawa	54	22	40,74	23	42,59	9	16,67	0	0,00
10	WSUS w Poznaniu	44	6	13,64	23	52,27	5	11,36	10	22,73
11	WSAiB w Gdyni	41	22	53,66	12	29,27	7	17,07	0	0,00

Zainteresowanie aplikacjami wg uczelni
obejmuje uczelnie, z których przystąpiło mniej niż ok. 3% wszystkich zdających

	uczelnia	Wszyscy przystępujący	Aplikacja adwokacka		Aplikacja radcowska		Aplikacja notarialna		Aplikacja komornicza	
			przystąpili	Zainteresowanie %	przystąpili	Zainteresowanie %	przystąpili	Zainteresowanie %	przystąpili	Zainteresowanie %
12	Uniwersytet Ekonomiczny w Krakowie	39	9	23,08	23	58,97	7	17,95	0	0,00
13	SWPS w Poznaniu	39	17	43,59	19	48,72	1	2,56	2	5,13
14	WSPiA w Rzeszowie	34	14	41,18	18	52,94	2	5,88	0	0,00
15	Uniwersytet Pedagogiczny w Krakowie	31	12	38,71	15	48,39	4	12,90	0	0,00
16	Uniwersytet Jana Kochanowskiego w Kielcach	29	10	34,48	11	37,93	5	17,24	3	10,34
17	WSEPiNM w Kielcach	28	12	42,86	14	50,00	2	7,14	0	0,00
18	Wyższa Szkoła Bankowa w Poznaniu	27	8	29,63	15	55,56	4	14,81	0	0,00
19	Wyższa Szkoła Humanitas w Sosnowcu	23	10	43,48	9	39,13	3	13,04	1	4,35
20	KUL w Stalowej Woli	19	10	52,63	8	42,11	1	5,26	0	0,00
21	WSB w Gdańsku	17	7	41,18	10	58,82	0	0,00	0	0,00
22	UTH w Radomiu	16	8	50,00	3	18,75	4	25,00	1	6,25

Zainteresowanie aplikacjami wg uczelni
obejmuje uczelnie, z których przystąpiło mniej niż ok. 3% wszystkich zdających

	uczelnia	Wszyscy przystępujący	Aplikacja adwokacka		Aplikacja radcowska		Aplikacja notarialna		Aplikacja komornicza	
			przystąpili	Zainteresowanie %	przystąpili	Zainteresowanie %	przystąpili	Zainteresowanie %	przystąpili	Zainteresowanie %
23	AEH w Warszawie	15	6	40,00	8	53,33	1	6,67	0	0,00
24	KPSW w Bydgoszczy	15	5	33,33	7	46,67	1	6,67	2	13,33
25	WSFiP w Bielsku-Białej	14	9	64,29	3	21,43	2	14,29	0	0,00
26	WSPiA w Poznaniu	13	3	23,08	7	53,85	2	15,38	1	7,69
27	KUL w Tomaszowie Lubelskim	13	3	23,08	9	69,23	1	7,69	0	0,00
28	GWSH w Katowicach	11	7	63,64	3	27,27	1	9,09	0	0,00
29	Wyższa Szkoła Menedżerska w Warszawie	9	2	22,22	4	44,44	1	11,11	2	22,22
30	UTH im. H. Chodkowskiej	9	4	44,44	3	33,33	1	11,11	1	11,11
31	Spółeczna Akademia Nauk w Łodzi	6	2	33,33	3	50,00	0	0,00	1	16,67
32	PWSBAiT w Warszawie	4	1	25,00	2	50,00	1	25,00	0	0,00
33	WSM w Legnicy	2	1	50,00	1	50,00	0	0,00	0	0,00

Ocena ze studiów a liczba punktów

analizując średnią liczbę punktów

uzyskanych przez kandydatów

można zauważyć zależność pomiędzy

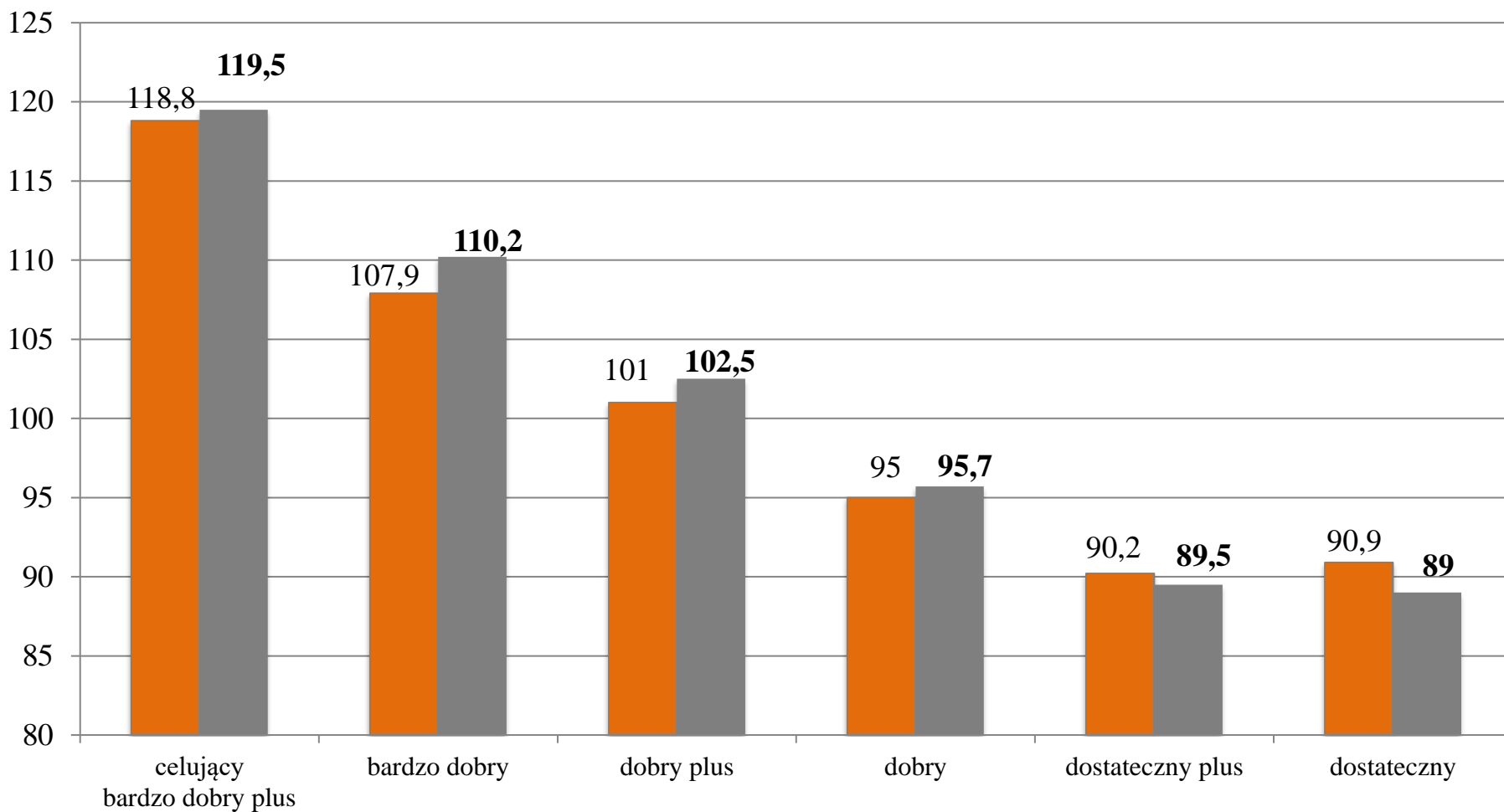
oceną ze studiów a uzyskaną liczbą punktów

Ocena ze studiów a liczba punktów

wszyscy przystępujący – 6 118 osób

przystępujący absolwenci 2020 – 2 810 osób

■ wszyscy przystępujący ■ przystępujący absolwenci 2020



Wyniki punktowe osób, które uzyskały wynik pozytywny

	aplikacja adwokacka		aplikacja radcowska	
liczba punktów uzyskanych z testu	liczba osób	odsetek wyniku pozytywnego	liczba osób	odsetek wyniku pozytywnego
100 – 110	614	53,1%	801	53,5%
111 – 120	375	32,4%	490	32,7%
121 – 130	141	12,2%	176	11,8%
131 – 140	25	2,2%	29	1,9%
141 – 150	2	0,2%	1	0,1%

Wyniki punktowe osób, które uzyskały wynik pozytywny

	aplikacja notarialna		aplikacja komornicza	
liczba punktów uzyskanych z testu	liczba osób	odsetek wyniku pozytywnego	liczba osób	odsetek wyniku pozytywnego
100 – 110	135	60,5%	46	30,5%
111 – 120	52	23,3%	54	35,8%
121 – 130	23	10,3%	43	28,5%
131 – 140	12	5,4%	7	4,6%
141 – 150	1	0,5%	1	0,7%

Wyniki punktowe osób, które **nie zdały**

	aplikacja adwokacka		aplikacja radcowska	
liczba punktów uzyskanych z testu	liczba osób	odsetek wyniku negatywnego	liczba osób	odsetek wyniku negatywnego
99 – 90	531	48,4%	784	50,7%
89 – 80	343	31,3%	496	32,1%
79 – 70	161	14,7%	208	13,5%
69 – 60	55	5%	52	3,4%
59 – 50	7	0,6%	7	0,5%
49 - 40				
PONIŻEJ 40				

Wyniki punktowe osób, które **nie zdały**

	aplikacja notarialna		aplikacja komornicza	
liczba punktów uzyskanych z testu	liczba osób	odsetek wyniku negatywnego	liczba osób	odsetek wyniku negatywnego
99 – 90	165	39,4%	18	66,7%
89 – 80	130	31%	7	25,9%
79 – 70	80	19,1%	2	7,4%
69 – 60	38	9,1%		
59 – 50	6	1,4%		
49 - 40				
PONIŻEJ 40				

Inne dane liczbowe

średnia liczba punktów: **102,8 – absolwenci 2020**

99,1 – wszyscy zdający

osób, które zdały:

❖ **112,8 – absolwenci 2020**

❖ **111,3 – wszyscy zdający**

średnia liczba punktów osób, które nie zdały:

❖ **87,8 – absolwenci 2020**

❖ **87,2 – wszyscy zdający**

Najwyższe średnie liczby punktów uzyskane przez absolwentów poszczególnych uczelni:

Uniwersytet Gdański

❖ 108,6 – absolwenci 2020

❖ 103 – wszyscy zdający

Uniwersytet Jagielloński w Krakowie

❖ 108,3 – absolwenci 2020

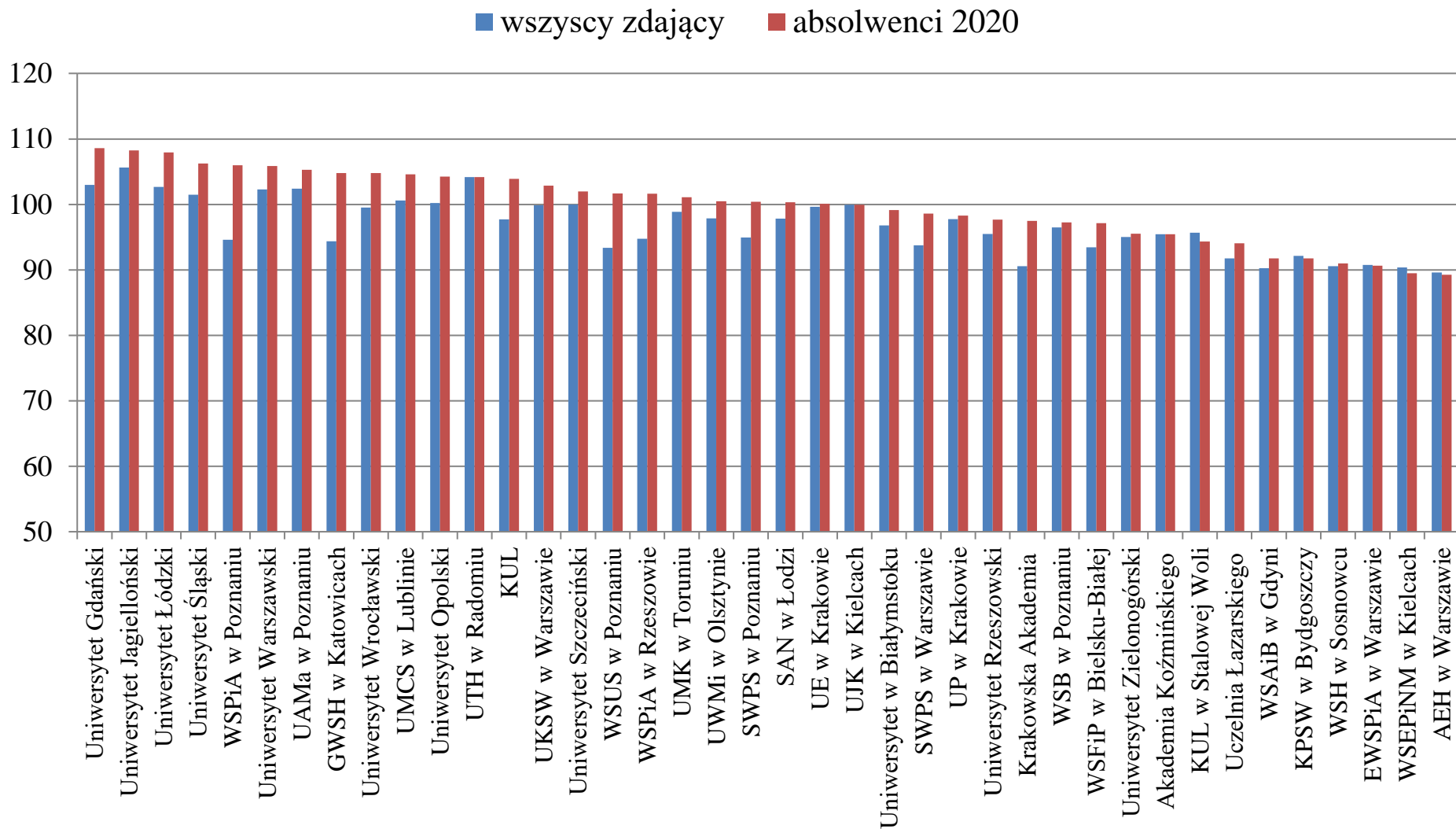
❖ 105,7 – wszyscy zdający

Uniwersytet Łódzki

❖ 107,9 – absolwenci 2020

❖ 102,7 – wszyscy zdający

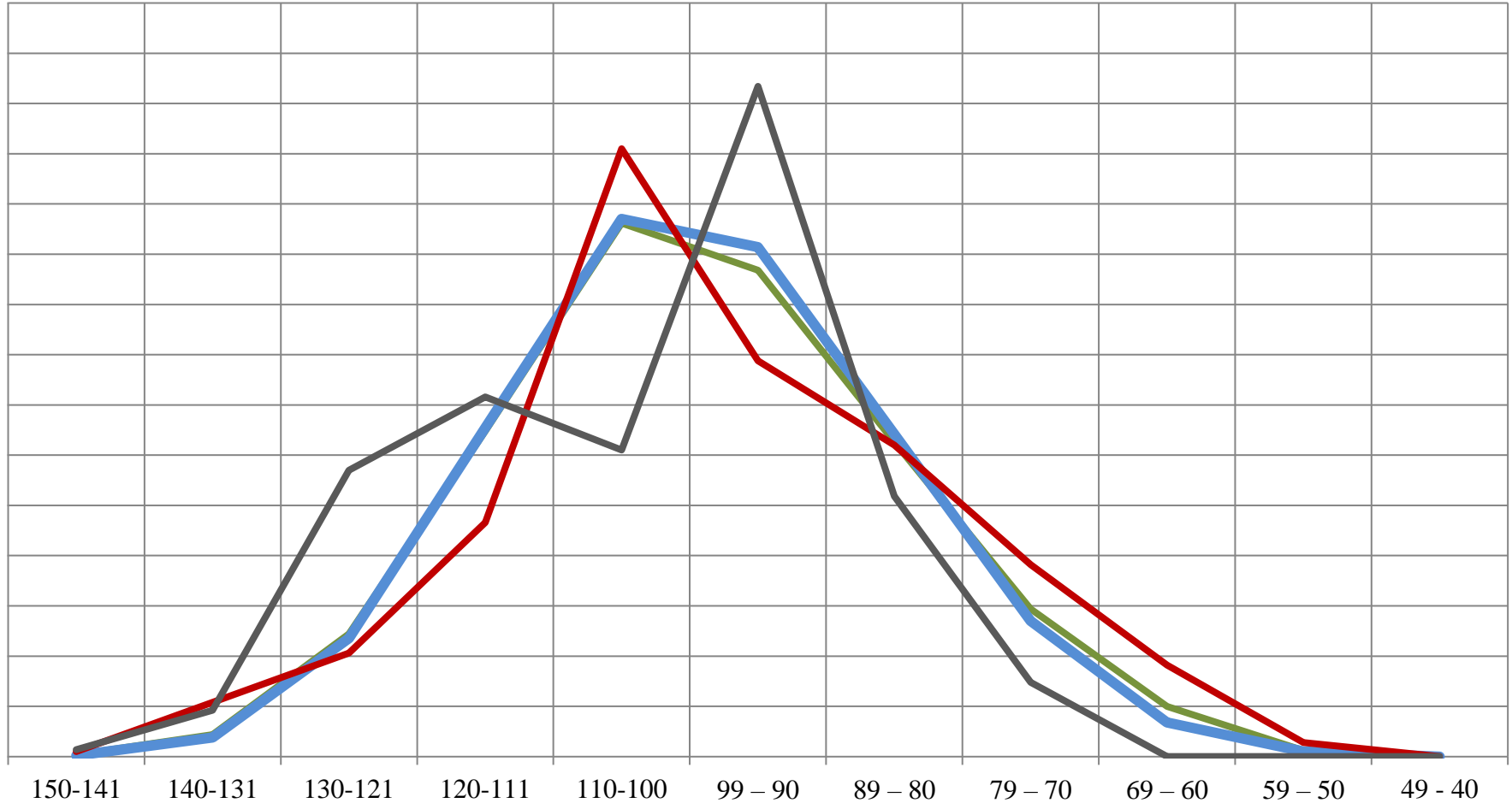
Średnie liczby punktów uzyskane przez absolwentów poszczególnych uczelni



Rozkład liczby punktów uzyskanych przez zdających

zdający egzamin wstępny na aplikację:

— aplikacja adwokacka — aplikacja radcowska — aplikacja notarialna — aplikacja komornicza



Zdawalność absolwentów 2020

do egzaminów wstępnych w 2020 r. przystąpiło **2 810**
absolwentów rocznika 2020
z **42** polskich uczelni

1 683 z nich uzyskało wynik pozytywny

średnia zdawalność wyniosła **59,9%**

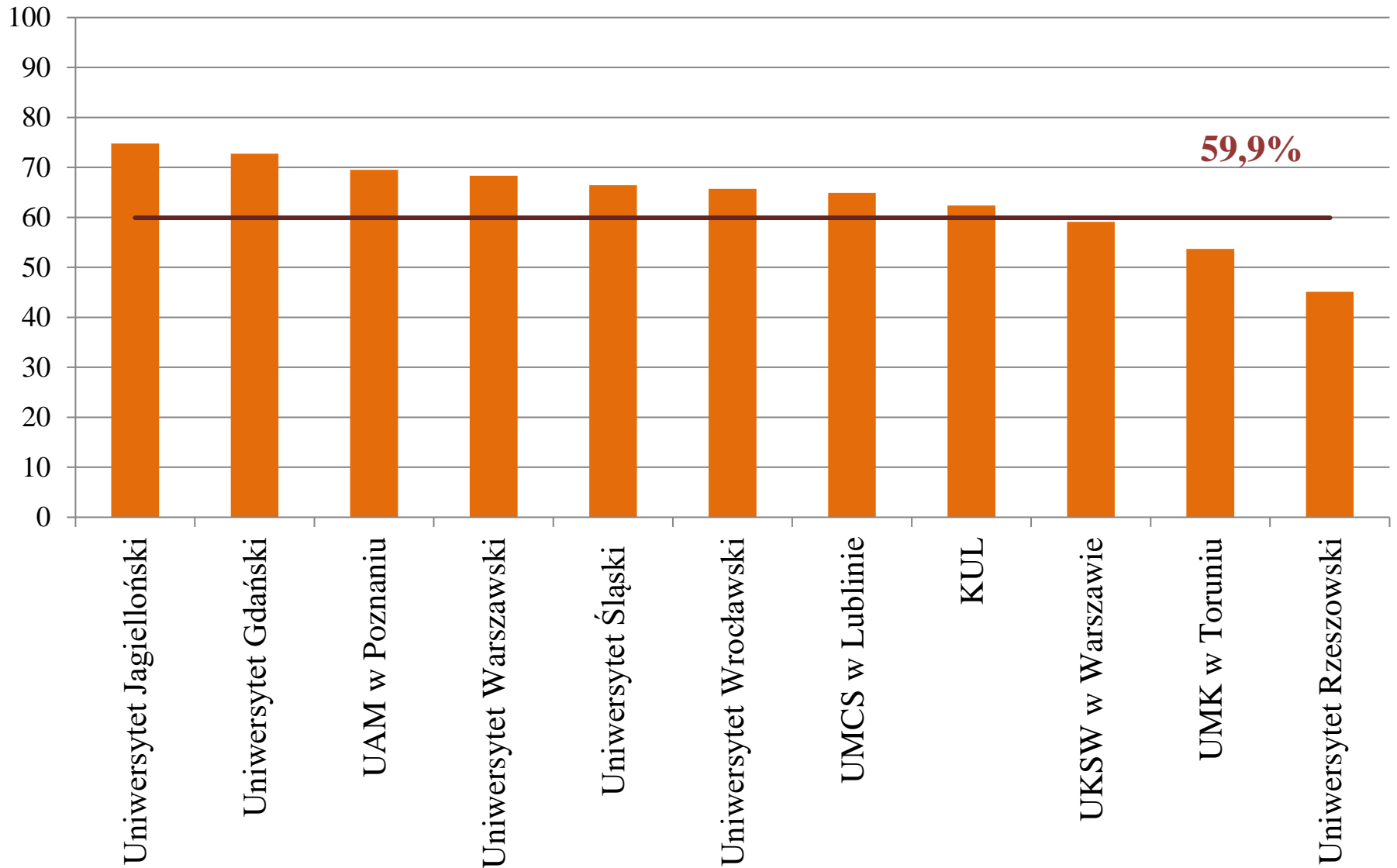
(ogólna zdawalność
wyniosła **49,5%**)

Zdawalność absolwentów 2020

(uczelnie z liczbą przystępujących absolwentów powyżej 100 osób)

		przystąpili	zdali	% zdawalności
1	Uniwersytet Jagielloński w Krakowie	226	169	74,78
2	Uniwersytet Gdański	121	88	72,73
3	Uniwersytet im. Adama Mickiewicza w Poznaniu	187	130	69,52
4	Uniwersytet Warszawski	284	194	68,31
5	Uniwersytet Śląski w Katowicach	158	105	66,46
6	Uniwersytet Wrocławski	175	115	65,71
7	Uniwersytet Marii Curie-Skłodowskiej w Lublinie	131	85	64,89
8	Katolicki Uniwersytet Lubelski Jana Pawła II w Lublinie	109	68	62,39
9	Uniwersytet Kardynała Stefana Wyszyńskiego w Warszawie	154	91	59,09
10	Uniwersytet Mikołaja Kopernika w Toruniu	216	116	53,70
11	Uniwersytet Rzeszowski	102	46	45,10

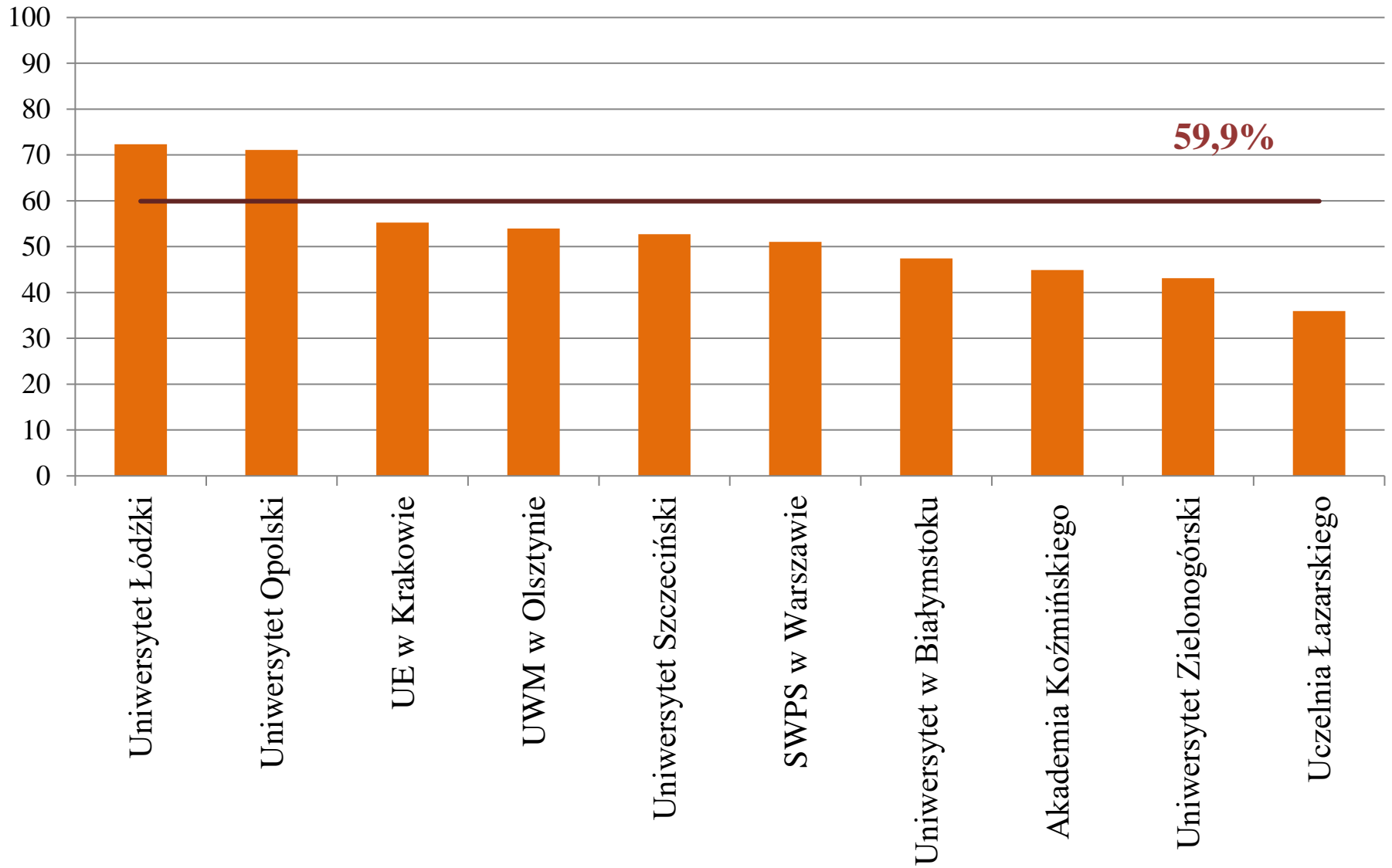
Zdawalność absolwentów 2020



Zdawalność absolwentów 2020
(uczelnie z liczbą przystępujących absolwentów od 38 do 97 osób)

	uczelnia	przystąpili	zdali	% zdawalności
1	Uniwersytet Łódzki	94	68	72,34
2	Uniwersytet Opolski	45	32	71,11
3	Uniwersytet Ekonomiczny w Krakowie	38	21	55,26
4	Uniwersytet Warmińsko-Mazurski w Olsztynie	76	41	53,95
5	Uniwersytet Szczeciński	93	49	52,69
6	SWPS w Warszawie	49	25	51,02
7	Uniwersytet w Białymstoku	97	46	47,42
8	Akademia Leona Koźmińskiego w Warszawie	49	22	44,90
9	Uniwersytet Zielonogórski	51	22	43,14
10	Uczelnia Łazarskiego w Warszawie	64	23	35,94

Zdawalność absolwentów 2020

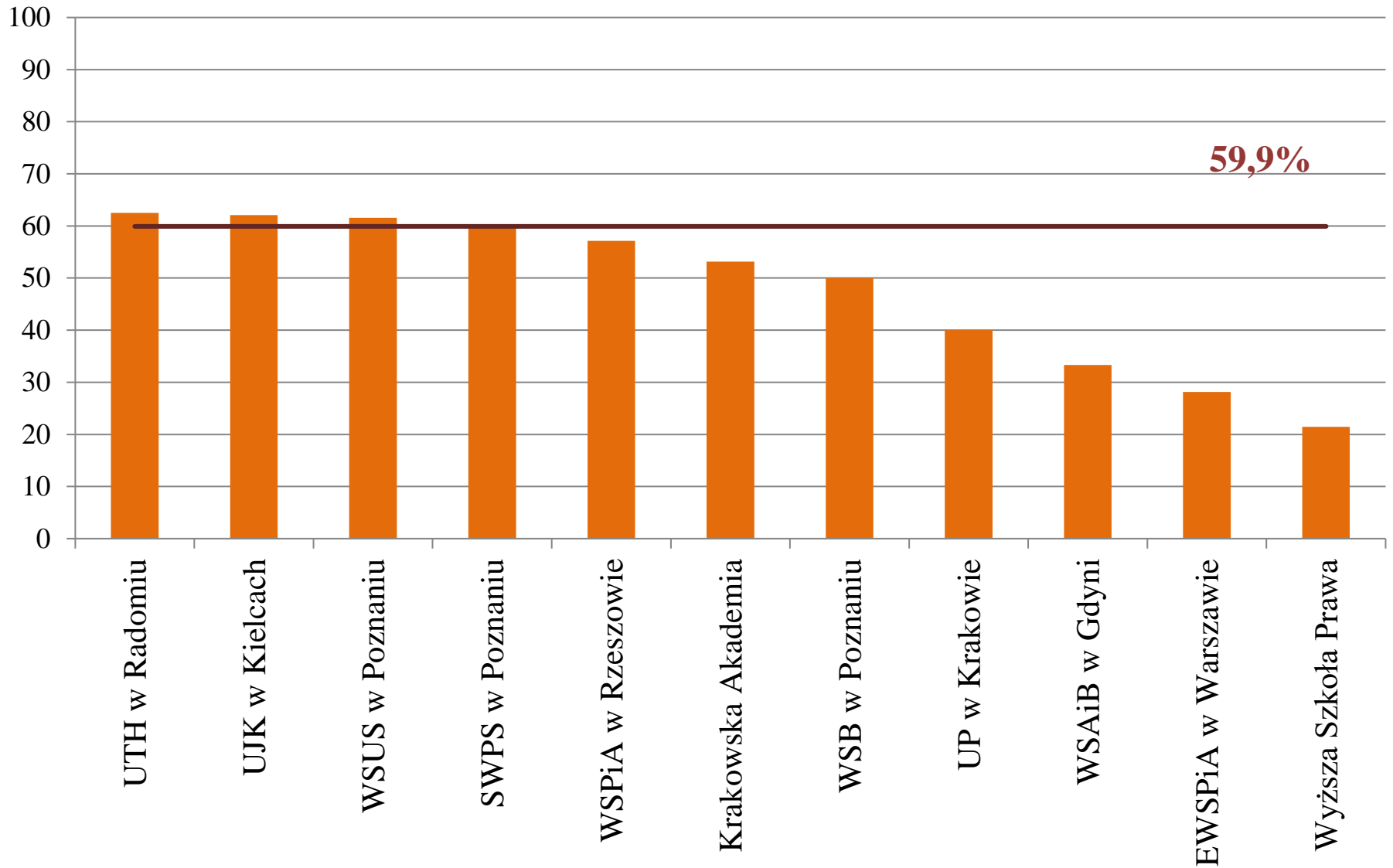


Zdawalność absolwentów 2020

(uczelnie z liczbą przystępujących absolwentów od 10 do 32 osób)

	uczelnia	przystąpili	zdali	% zdawalności
1	Uniwersytet Technologiczno-Humanistyczny w Radomiu	16	10	62,50
2	Uniwersytet Jana Kochanowskiego w Kielcach	29	18	62,07
3	WSUS w Poznaniu im. prof. Michała Iwaszkiewicza	13	8	61,54
4	SWPS w Poznaniu	10	6	60,00
5	WSPiA Rzeszowska Szkoła Wyższa w Rzeszowie	14	8	57,14
6	Krakowska Akademia	32	17	53,13
7	Wyższa Szkoła Bankowa w Poznaniu	22	11	50,00
8	Uniwersytet Pedagogiczny w Krakowie	30	12	40,00
9	WSAiB im. Eugeniusza Kwiatkowskiego w Gdyni	21	7	33,33
10	EWSPiA w Warszawie	32	9	28,13
11	Wyższa Szkoła Prawa	28	6	21,43

Zdawalność absolwentów 2020

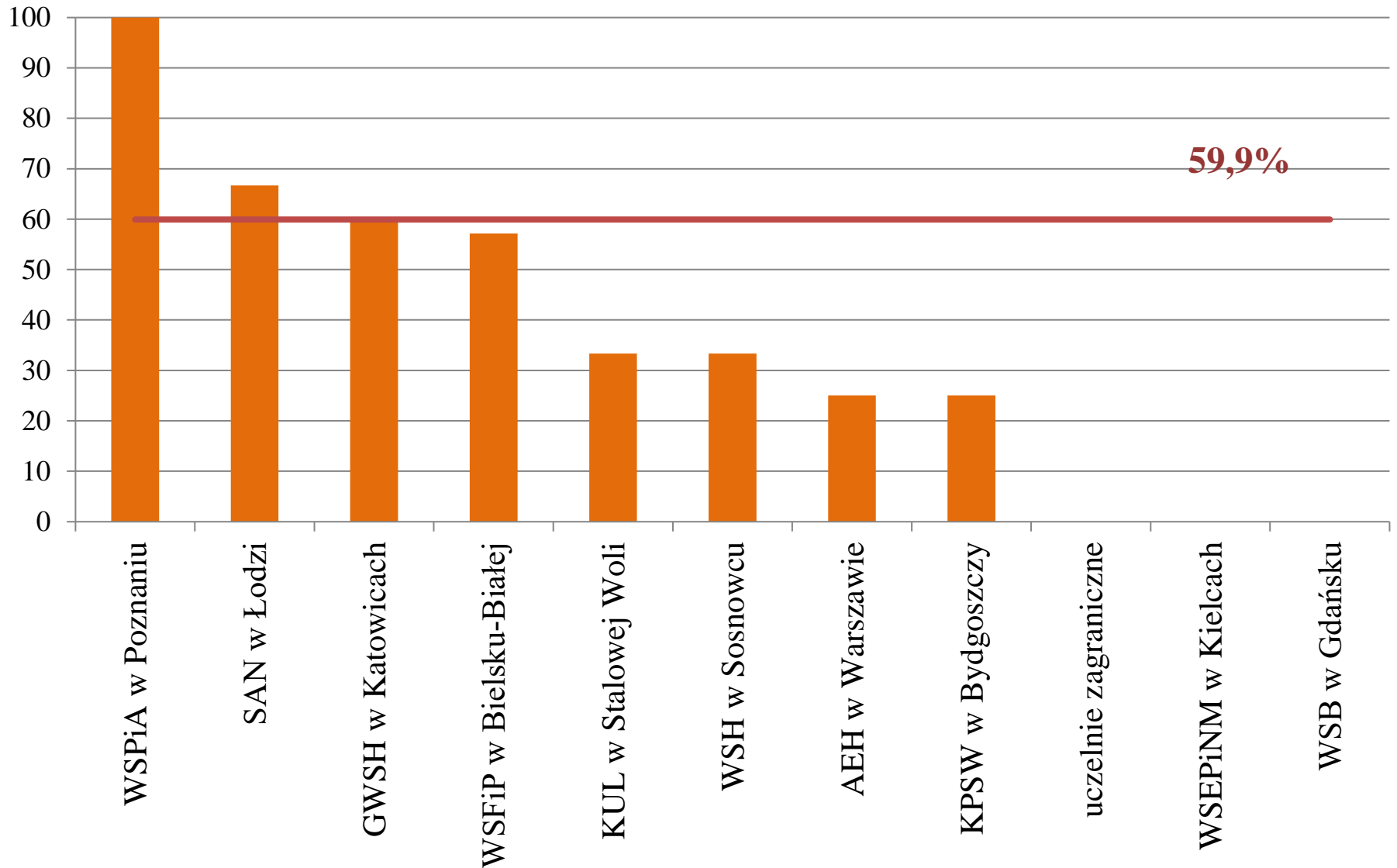


Zdawalność absolwentów 2020

(uczelnie z liczbą przystępujących absolwentów poniżej 10 osób)

	uczelnia	przystąpili	zdali	% zdawalności
1	WSPiA im. Mieszka I w Poznaniu	2	2	100,00
2	Spółeczna Akademia Nauk w Łodzi	3	2	66,67
3	GWSH im. Wojciecha Korfantego w Katowicach	5	3	60,00
4	Wyższa Szkoła Finansów i Prawa w Bielsku-Białej	7	4	57,14
5	KUL w Stalowej Woli	3	1	33,33
	Wyższa Szkoła Humanitas w Sosnowcu	3	1	33,33
7	AEH w Warszawie	4	1	25,00
	Kujawsko-Pomorska Szkoła Wyższa w Bydgoszczy	4	1	25,00
	uczelnie zagraniczne	3	0	0,00
9	WSEPiNM im. prof. E. Lipińskiego w Kielcach	4	0	0,00
	Wyższa Szkoła Bankowa z siedzibą w Gdańsku	6	0	0,00

Zdawalność absolwentów 2020



Absolwenci 2020 – egzamin 2020

zdawalność przy ocenie ze studiów „bardzo dobry”

(uczelnie z łączną liczbą absolwentów powyżej 100 osób)

		przystąpili	zdali	% zdawalności
1	Uniwersytet Gdański	28	28	100,00
2	Uniwersytet Kardynała Stefana Wyszyńskiego w Warszawie	9	9	100,00
3	Uniwersytet Wrocławski	34	31	91,18
4	Uniwersytet Warszawski	106	96	90,57
5	Uniwersytet im. Adama Mickiewicza w Poznaniu	50	45	90,00
6	Uniwersytet Rzeszowski	9	8	88,89
7	Uniwersytet Jagielloński w Krakowie	105	93	88,57
8	Katolicki Uniwersytet Lubelski Jana Pawła II w Lublinie	35	31	88,57
9	Uniwersytet Śląski w Katowicach	76	64	84,21
10	Uniwersytet Mikołaja Kopernika w Toruniu	70	52	74,29
11	Uniwersytet Marii Curie-Skłodowskiej w Lublinie	35	28	80,00

Do analizy włączono osoby z oceną ze studiów „celujący” oraz „bardzo dobry plus”, dla Uniwersytetu Śląskiego – 11 osób, dla Uniwersytetu Warszawskiego – 22 osoby.

Absolwenci 2020 – egzamin 2020

zdawalność przy ocenie ze studiów „dobry plus”

(uczelnie z łączną liczbą absolwentów powyżej 100 osób)

		przystąpili	zdali	% zdawalności
1	Uniwersytet Gdański	44	37	84,09
2	Uniwersytet im. Adama Mickiewicza w Poznaniu	97	71	73,20
3	Uniwersytet Kardynała Stefana Wyszyńskiego w Warszawie	75	54	72,00
4	Uniwersytet Marii Curie-Skłodowskiej w Lublinie	50	36	72,00
5	Uniwersytet Jagielloński w Krakowie	70	50	71,43
6	Katolicki Uniwersytet Lubelski Jana Pawła II w Lublinie	26	18	69,23
7	Uniwersytet Wrocławski	90	62	68,89
8	Uniwersytet Warszawski	112	76	67,86
9	Uniwersytet Śląski w Katowicach	54	32	59,26
10	Uniwersytet Rzeszowski	60	30	50,00
11	Uniwersytet Mikołaja Kopernika w Toruniu	110	54	49,09

Absolwenci 2020 – egzamin 2020

zdawalność przy ocenie ze studiów „dobry”

(uczelnie z łączną liczbą absolwentów powyżej 100 osób)

		przystąpili	zdali	% zdawalności
1	Uniwersytet Jagielloński w Krakowie	45	25	55,56
2	Uniwersytet Gdański	40	22	55,00
3	Uniwersytet Wrocławski	36	19	52,78
4	Uniwersytet Marii Curie-Skłodowskiej w Lublinie	28	13	46,43
5	Uniwersytet Kardynała Stefana Wyszyńskiego w Warszawie	61	28	45,90
6	Katolicki Uniwersytet Lubelski Jana Pawła II w Lublinie	40	17	42,50
7	Uniwersytet Śląski w Katowicach	20	8	40,00
8	Uniwersytet im. Adama Mickiewicza w Poznaniu	36	14	38,89
9	Uniwersytet Warszawski	56	20	35,71
10	Uniwersytet Mikołaja Kopernika w Toruniu	28	8	28,57
11	Uniwersytet Rzeszowski	31	8	25,81

Absolwenci 2020 – egzamin 2020

zdawalność przy ocenie ze studiów „dostateczny plus”

(uczelnie z łączną liczbą absolwentów powyżej 100 osób)

		przystąpili	zdali	% zdawalności
1	Uniwersytet Marii Curie-Skłodowskiej w Lublinie	13	5	38,46
2	Uniwersytet Wrocławski	12	3	25,00
	Uniwersytet Mikołaja Kopernika w Toruniu	8	2	25,00
4	Uniwersytet Warszawski	10	2	20,00
	Uniwersytet Jagielloński w Krakowie	5	1	20,00
6	Katolicki Uniwersytet Lubelski Jana Pawła II w Lublinie	6	1	16,67
7	Uniwersytet Śląski w Katowicach	8	1	12,50
8	Uniwersytet Gdański	9	1	11,11
9	Uniwersytet Rzeszowski	1	0	0,00
	Uniwersytet im. Adama Mickiewicza w Poznaniu	4	0	0,00
	Uniwersytet Kardynała Stefana Wyszyńskiego w Warszawie	8	0	0,00

Absolwenci 2020 – egzamin 2020

zdawalność przy ocenie ze studiów „dostateczny”

(uczelnie z łączną liczbą absolwentów powyżej 100 osób)

		przystąpili	zdali	% zdawalności
1	Uniwersytet Marii Curie-Skłodowskiej w Lublinie	5	3	60
2	Uniwersytet Jagielloński w Krakowie	1	0	0
	Uniwersytet Kardynała Stefana Wyszyńskiego w Warszawie	1	0	0
	Uniwersytet Wrocławski	2	0	0
5	Uniwersytet Śląski w Katowicach	0		
	Uniwersytet im. Adama Mickiewicza w Poznaniu	0		
	Uniwersytet Mikołaja Kopernika w Toruniu	0		
	Uniwersytet Gdański	0		
	Katolicki Uniwersytet Lubelski Jana Pawła II w Lublinie	0		
	Uniwersytet Rzeszowski	0		
	Uniwersytet Warszawski	0		

Do analizy nie włączono: 1 osoby z Uniwersytetu Wrocławskiego, 1 osoby z Uniwersytetu Rzeszowskiego oraz 2 osób z Katolickiego Uniwersytetu Lubelskiego, których oceny ze studiów nie zostały podane.

Absolwenci 2020 – egzamin 2020

zdawalność przy ocenie ze studiów „bardzo dobry”

(uczelnie z łączną liczbą absolwentów od 38 do 97 osób)

	uczelnia	przystąpili	zdali	% zdawalności
1	Uniwersytet Opolski	15	14	93,33
2	Uniwersytet Ekonomiczny w Krakowie	11	10	90,91
3	Uniwersytet Łódzki	47	38	80,85
4	Uniwersytet Szczeciński	14	11	78,57
5	Uniwersytet w Białymstoku	31	24	77,42
6	SWPS w Warszawie	28	19	67,86
7	Uniwersytet Warmińsko-Mazurski w Olsztynie	31	21	67,74
8	Uczelnia Łazarskiego w Warszawie	32	17	53,13
9	Uniwersytet Zielonogórski	23	12	52,17
10	Akademia Leona Koźmińskiego w Warszawie	8	3	37,50

Absolwenci 2020 – egzamin 2020

zdawalność przy ocenie ze studiów „dobry plus”

(uczelnie z łączną liczbą absolwentów od 38 do 97 osób)

	uczelnia	przystąpili	zdali	% zdawalności
1	Akademia Leona Koźmińskiego w Warszawie	10	9	90,00
2	Uniwersytet Szczeciński	32	24	75,00
3	Uniwersytet Łódzki	31	21	67,74
4	Uniwersytet Opolski	24	15	62,50
	Uniwersytet Ekonomiczny w Krakowie	16	10	62,50
6	Uniwersytet Warmińsko-Mazurski w Olsztynie	29	16	55,17
7	Uniwersytet w Białymstoku	23	11	47,83
8	SWPS w Warszawie	11	4	36,36
9	Uniwersytet Zielonogórski	21	6	28,57
10	Uczelnia Łazarskiego w Warszawie	19	5	26,32

Absolwenci 2020 – egzamin 2020

zdawalność przy ocenie ze studiów „dobry”

(uczelnie z łączną liczbą absolwentów od 38 do 97 osób)

	uczelnia	przystąpili	zdali	% zdawalności
1	Uniwersytet Zielonogórski	6	4	66,67
2	Uniwersytet Łódzki	13	7	53,85
3	Uniwersytet Opolski	6	3	50,00
4	Uniwersytet Szczeciński	41	14	34,15
5	Akademia Leona Koźmińskiego w Warszawie	21	7	33,33
6	Uniwersytet w Białymstoku	30	8	26,67
7	Uniwersytet Warmińsko-Mazurski w Olsztynie	15	3	20,00
8	SWPS w Warszawie	7	1	14,29
9	Uniwersytet Ekonomiczny w Krakowie	11	1	9,09
10	Uczelnia Łazarzkiego w Warszawie	13	1	7,69

Absolwenci 2020 – egzamin 2020

zdawalność przy ocenie ze studiów „dostateczny plus”

(uczelnie z łączną liczbą absolwentów od 38 do 97 osób)

	uczelnia	przystąpili	zdali	% zdawalności
1	Uniwersytet Warmińsko-Mazurski w Olsztynie	1	1	100
2	Uniwersytet Łódzki	2	1	50
3	Uniwersytet w Białymstoku	10	3	30
4	SWPS w Warszawie	1	0	0
	Uniwersytet Zielonogórski	1	0	0
	Uniwersytet Szczeciński	5	0	0
	Akademia Leona Koźmińskiego w Warszawie	3	0	0
8	Uczelnia Łazarskiego w Warszawie	0		
	Uniwersytet Opolski	0		
	Uniwersytet Ekonomiczny w Krakowie	0		

Absolwenci 2020 – egzamin 2020

zdawalność przy ocenie ze studiów „dostateczny”

(uczelnie z łączną liczbą absolwentów od 38 do 97 osób)

	uczelnia	przystąpili	zdali	% zdawalności
1	Uniwersytet Warmińsko-Mazurski w Olsztynie	1	1	100
2	Uniwersytet Łódzki	2	1	50
3	Uniwersytet w Białymstoku	10	3	30
4	Uniwersytet Szczeciński	5	0	0
5	Uniwersytet Zielonogórski	1	0	0
6	SWPS w Warszawie	1	0	0
7	Akademia Leona Koźmińskiego w Warszawie	3	0	0
8	Uniwersytet Opolski	0		
9	Uniwersytet Ekonomiczny w Krakowie	0		
10	Uczelnia Łazarskiego w Warszawie	0		

Do analizy nie włączono: 1 osoby z Uniwersytetu Łódzkiego oraz , 1 osoby z SWPS w Warszawie, których oceny ze studiów nie zostały podane.

Absolwenci 2020 – egzamin 2020

zdawalność przy ocenie ze studiów „bardzo dobry”

(uczelnie z łączną liczbą absolwentów od 10 do 32 osób)

	uczelnia	przystąpili	zdali	% zdawalności
1	Uniwersytet Technologiczno-Humanistyczny w Radomiu	7	7	100,00
	WSPiA Rzeszowska Szkoła Wyższa w Rzeszowie	5	5	100,00
	WSUS w Poznaniu im. prof. Michała Iwaszkiewicza	3	3	100,00
4	Wyższa Szkoła Prawa	5	4	80,00
5	Krakowska Akademia	7	6	85,71
6	Uniwersytet Jana Kochanowskiego w Kielcach	16	12	75,00
	Wyższa Szkoła Bankowa w Poznaniu	12	9	75,00
8	Uniwersytet Pedagogiczny w Krakowie	3	2	66,67
	SWPS w Poznaniu	3	2	66,67
10	WSAiB im. Eugeniusza Kwiatkowskiego w Gdyni	8	4	50,00
11	EWSPiA w Warszawie	5	1	20,00

Absolwenci 2020 – egzamin 2020

zdawalność przy ocenie ze studiów „dobry plus”

(uczelnie z łączną liczbą absolwentów od 10 do 32 osób)

	uczelnia	przystąpili	zdali	% zdawalności
1	WSPiA Rzeszowska Szkoła Wyższa w Rzeszowie	3	3	100,00
	WSUS w Poznaniu im. prof. Michała Iwaszkiewicza	3	3	100,00
	SWPS w Poznaniu	2	2	100,00
4	Krakowska Akademia	13	7	53,85
5	Uniwersytet Pedagogiczny w Krakowie	22	9	40,91
6	EWSPiA w Warszawie	13	5	38,46
7	WSAiB im. Eugeniusza Kwiatkowskiego w Gdyni	3	1	33,33
8	Uniwersytet Jana Kochanowskiego w Kielcach	10	3	30,00
9	Uniwersytet Technologiczno-Humanistyczny w Radomiu	4	1	25,00
10	Wyższa Szkoła Bankowa w Poznaniu	7	1	14,29
11	Wyższa Szkoła Prawa	10	1	10,00

Absolwenci 2020 – egzamin 2020

zdawalność przy ocenie ze studiów „dobry”

(uczelnie z łączną liczbą absolwentów od 10 do 32 osób)

	uczelnia	przystąpili	zdali	% zdawalności
1	Uniwersytet Jana Kochanowskiego w Kielcach	2	2	100,00
2	Uniwersytet Technologiczno-Humanistyczny w Radomiu	4	2	50,00
3	Krakowska Akademia	9	4	44,44
4	WSUS w Poznaniu im. prof. Michała Iwaszkiewicza	5	2	40,00
	SWPS w Poznaniu	5	2	40,00
6	Wyższa Szkoła Bankowa w Poznaniu	3	1	33,33
7	EWSPiA w Warszawie	6	1	16,67
8	Wyższa Szkoła Prawa	10	1	10,00
9	WSPiA Rzeszowska Szkoła Wyższa w Rzeszowie	2	0	0,00
	Uniwersytet Pedagogiczny w Krakowie	3	0	0,00
	WSAiB im. Eugeniusza Kwiatkowskiego w Gdyni	7	0	0,00

Absolwenci 2020 – egzamin 2020

zdawalność przy ocenie ze studiów „dostateczny plus”

(uczelnie z łączną liczbą absolwentów od 10 do 32 osób)

	uczelnia	przystąpili	zdali	% zdawalności
1	Uniwersytet Jana Kochanowskiego w Kielcach	1	1	100
2	EWSPiA w Warszawie	4	2	50
	Uniwersytet Pedagogiczny w Krakowie	2	1	50
4	Krakowska Akademia	1	0	0
	Uniwersytet Technologiczno-Humanistyczny w Radomiu	1	0	0
	WSUS w Poznaniu im. prof. Michała Iwaszkiewicza	2	0	0
	Wyższa Szkoła Prawa	3	0	0
8	WSAiB im. Eugeniusza Kwiatkowskiego w Gdyni	0		
	WSPiA Rzeszowska Szkoła Wyższa w Rzeszowie	0		
	SWPS w Poznaniu	0		
	Wyższa Szkoła Bankowa w Poznaniu	0		

Absolwenci 2020 – egzamin 2020

zdawalność przy ocenie ze studiów „dostateczny”

(uczelnie z łączną liczbą absolwentów od 10 do 32 osób)

	uczelnia	przystąpili	zdali	% zdawalności
1	WSPiA Rzeszowska Szkoła Wyższa w Rzeszowie	1	0	0
	Krakowska Akademia	2	0	0
	EWSPiA w Warszawie	4	0	0
4	Uniwersytet Jana Kochanowskiego w Kielcach	0		
	Wyższa Szkoła Prawa	0		
	Wyższa Szkoła Bankowa w Poznaniu	0		
	WSAiB im. Eugeniusza Kwiatkowskiego w Gdyni	0		
	Uniwersytet Technologiczno-Humanistyczny w Radomiu	0		
	Uniwersytet Pedagogiczny w Krakowie	0		
	WSUS w Poznaniu im. prof. Michała Iwaszkiewicza	0		
SWPS w Poznaniu	0			

Do analizy nie włączono: 3 osób z WSPiA Rzeszowskiej Szkoły Wyższej w Rzeszowie, których oceny ze studiów nie zostały podane²⁰⁷

Absolwenci 2020 – egzamin 2020

zdawalność przy ocenie ze studiów „bardzo dobry”

(uczelnie z łączną liczbą absolwentów poniżej 10 osób)

	uczelnia	przystąpili	zdali	% zdawalności
1	WSPiA im. Mieszka I w Poznaniu	2	2	100,00
2	GWSH im. Wojciecha Korfantego w Katowicach	3	2	66,67
3	KUL w Stalowej Woli	2	1	50,00
	Wyższa Szkoła Finansów i Prawa w Bielsku-Białej	6	3	50,00
5	AEH w Warszawie	3	1	33,33
	Kujawsko-Pomorska Szkoła Wyższa w Bydgoszczy	3	1	33,33
	uczelnie zagraniczne	1	0	0,00
7	Wyższa Szkoła Bankowa z siedzibą w Gdańsku	2	0	0,00
	WSEPiNM im. prof. E. Lipińskiego w Kielcach	2	0	0,00
10	Społeczna Akademia Nauk w Łodzi	0		
	Wyższa Szkoła Humanitas w Sosnowcu	0		

Absolwenci 2020 – egzamin 2020

zdawalność przy ocenie ze studiów „dobry plus”

(uczelnie z łączną liczbą absolwentów poniżej 10 osób)

	uczelnia	przystąpili	zdali	% zdawalności
1	Wyższa Szkoła Finansów i Prawa w Bielsku-Białej	1	1	100,00
	Wyższa Szkoła Humanitas w Sosnowcu	1	1	100,00
3	Społeczna Akademia Nauk w Łodzi	3	2	66,67
4	GWSH im. Wojciecha Korfantego w Katowicach	2	1	50,00
5	uczelnie zagraniczne	1	0	0,00
	WSEPiNM im. prof. E. Lipińskiego w Kielcach	2	0	0,00
	Wyższa Szkoła Bankowa z siedzibą w Gdańsku	2	0	0,00
8	Kujawsko-Pomorska Szkoła Wyższa w Bydgoszczy	0		
	AEH w Warszawie	0		
	KUL w Stalowej Woli	0		
	WSPiA im. Mieszka I w Poznaniu	0		

Absolwenci 2020 – egzamin 2020

zdawalność przy ocenie ze studiów „dobry”

(uczelnie z łączną liczbą absolwentów poniżej 10 osób)

	uczelnia	przystąpili	zdali	% zdawalności
1	AEH w Warszawie	1	0	0
	Wyższa Szkoła Bankowa z siedzibą w Gdańsku	2	0	0
	Kujawsko-Pomorska Szkoła Wyższa w Bydgoszczy	1	0	0
	KUL w Stalowej Woli	1	0	0
	uczelnie zagraniczne	1	0	0
	Wyższa Szkoła Humanitas w Sosnowcu	2	0	0
7	WSEPiNM im. prof. E. Lipińskiego w Kielcach	0		
	Spółeczna Akademia Nauk w Łodzi	0		
	WSPiA im. Mieszka I w Poznaniu	0		
	Wyższa Szkoła Finansów i Prawa w Bielsku-Białej	0		
	GWSH im. Wojciecha Korfantego w Katowicach	0		

Absolwenci 2020 – egzamin 2020

zdawalność przy ocenie ze studiów „dostateczny plus”

(uczelnie z łączną liczbą absolwentów poniżej 10 osób)

	uczelnia	przystąpili	zdali	% zdawalności
1	Wyższa Szkoła Finansów i Prawa w Bielsku-Białej	0		
2	Wyższa Szkoła Bankowa z siedzibą w Gdańsku	0		
3	GWSH im. Wojciecha Korfantego w Katowicach	0		
4	AEH w Warszawie	0		
5	Kujawsko-Pomorska Szkoła Wyższa w Bydgoszczy	0		
6	WSEPiNM im. prof. E. Lipińskiego w Kielcach	0		
7	KUL w Stalowej Woli	0		
8	Spółeczna Akademia Nauk w Łodzi	0		
9	Wyższa Szkoła Humanitas w Sosnowcu	0		
10	uczelnie zagraniczne	0		
11	WSPiA im. Mieszka I w Poznaniu	0		

Absolwenci 2020 – egzamin 2020

zdawalność przy ocenie ze studiów „dostateczny”

(uczelnie z łączną liczbą absolwentów poniżej 10 osób)

	uczelnia	przystąpili	zdali	% zdawalności
1	Wyższa Szkoła Finansów i Prawa w Bielsku-Białej	0		
2	Wyższa Szkoła Bankowa z siedzibą w Gdańsku	0		
3	GWSH im. Wojciecha Korfanteo w Katowicach	0		
4	AEH w Warszawie	0		
5	Kujawsko-Pomorska Szkoła Wyższa w Bydgoszczy	0		
6	WSEPiNM im. prof. E. Lipińskiego w Kielcach	0		
7	KUL w Stalowej Woli	0		
8	Spółeczna Akademia Nauk w Łodzi	0		
9	Wyższa Szkoła Humanitas w Sosnowcu	0		
10	uczelnie zagraniczne	0		
11	WSPiA im. Mieszka I w Poznaniu	0		

Zdawalność absolwentów w latach 2018, 2019, 2020

**Zestawiono dane z ostatnich trzech
egzaminów na aplikacje
dla absolwentów kończących naukę w tym samym roku,
w którym przystąpili do egzaminu wstępnego**

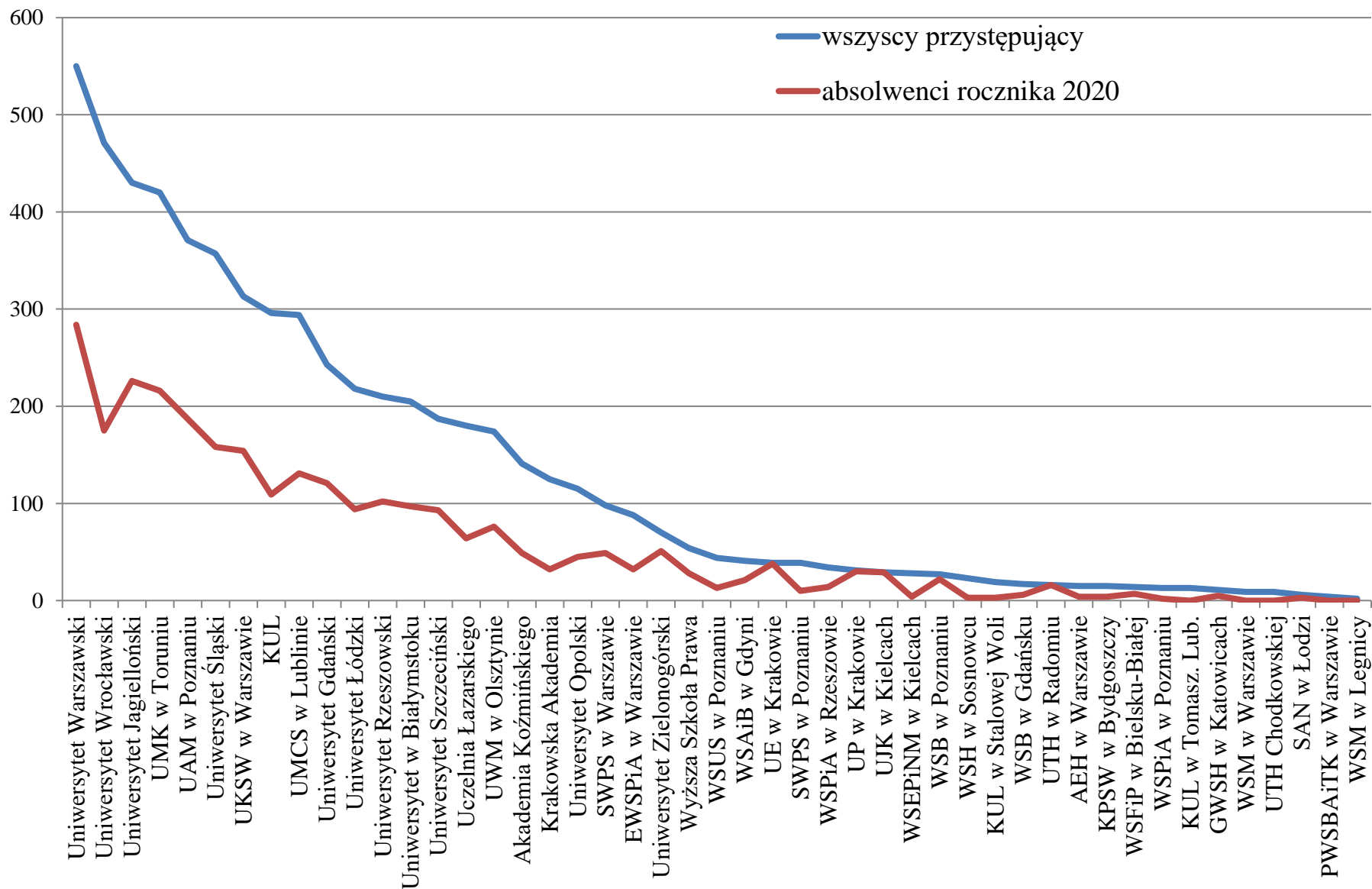
w przypadku Uniwersytetu Warszawskiego
oraz
Uniwersytetu Śląskiego w Katowicach

w analizie dla oceny „bardzo dobry” uwzględniono także ocenę ze studiów „celujący” oraz „bardzo dobry plus”

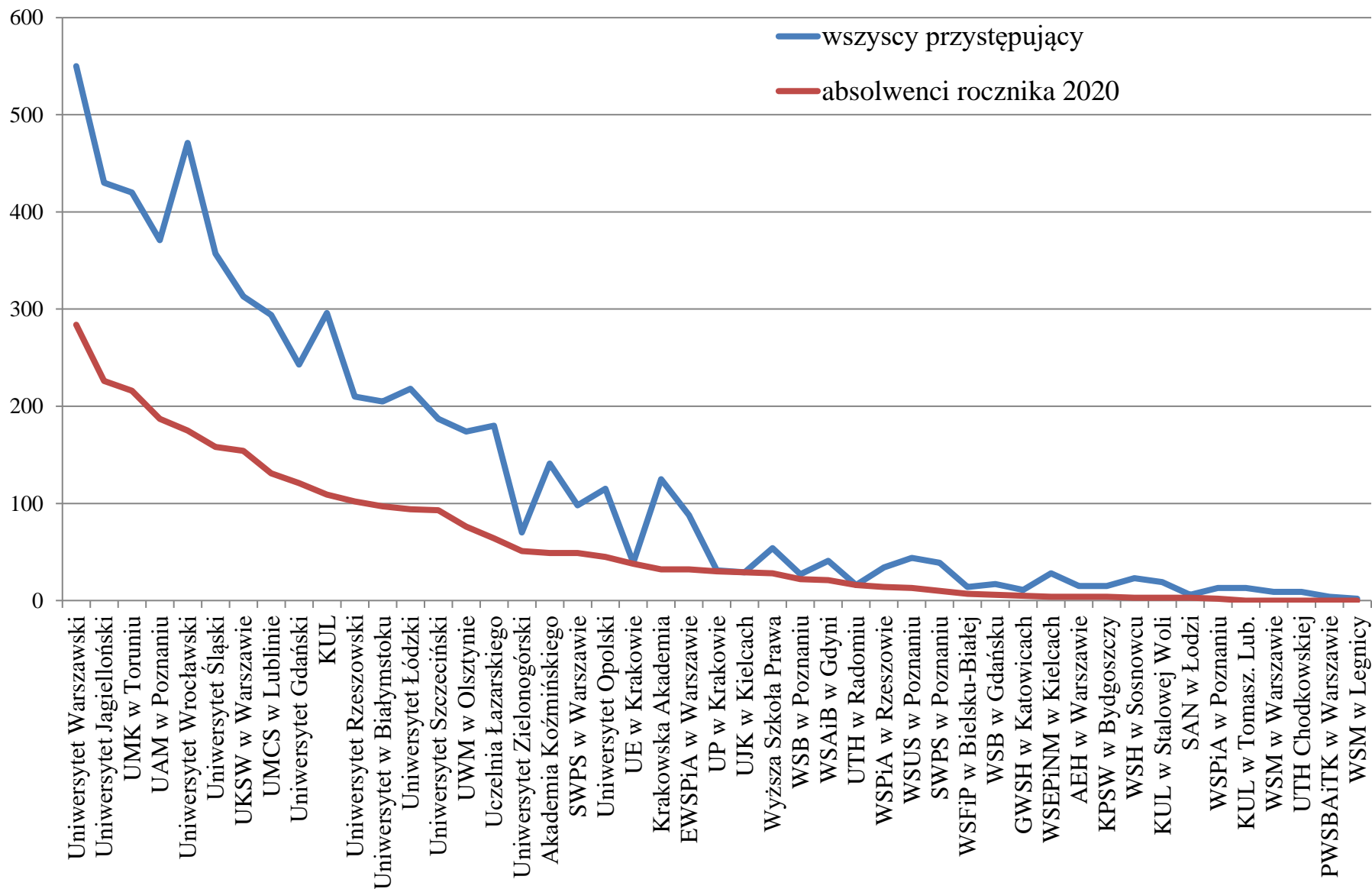
Zdawalność przy ocenie ze studiów „bardzo dobry” (uczelnie z największą liczbą przystępujących absolwentów)

	uczelnia	absolwenci 2020 egzamin 2020		absolwenci 2019 egzamin 2019		absolwenci 2018 egzamin 2018	
		przystąpili	zdali %	przystąpili	zdali %	przystąpili	zdali %
1	Uniwersytet Gdański	28	100	26	96,2	17	100
2	Uniwersytet Kard. S. Wyszyńskiego	9	100	10	70	18	94,4
3	Uniwersytet Wrocławski	34	91,2	41	92,7	52	88,5
4	Uniwersytet Warszawski	106	90,6	135	93,3	106	82,8
5	Uniwersytet im. A. Mickiewicza w Poznaniu	50	90	50	90	45	95,6
6	Uniwersytet Rzeszowski	9	88,9	2	100	2	100
7	Uniwersytet Jagielloński w Krakowie	105	88,6	87	96,6	113	97,3
8	Katolicki Uniwersytet Lubelski	35	88,6	37	86,5	36	83,3
9	Uniwersytet Śląski w Katowicach	76	84,2	66	87,9	91	76,9
10	Uniwersytet M. Kopernika w Toruniu	70	74,3	79	82,3	43	74,4
11	UMSC w Lublinie	35	80	23	78,3	29	96,6

Liczba wszystkich przystępujących i liczba przystępujących absolwentów rocznika 2020 r.



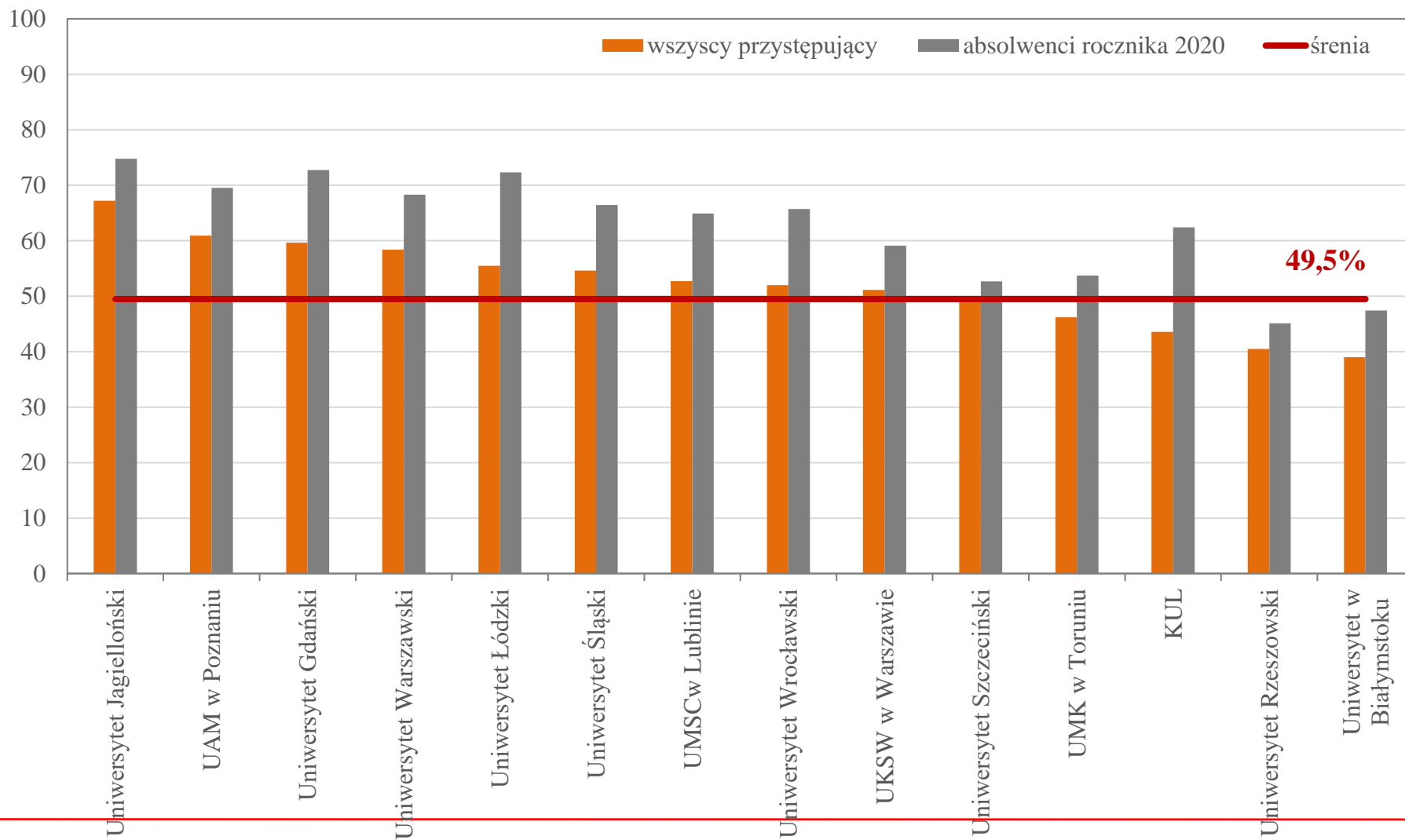
Liczba wszystkich przystępujących i liczba przystępujących absolwentów rocznika 2020 r.



Analiza zbiorcza – wszyscy zdający wg uczelni
obejmuje uczelnie, z których przystąpiło więcej niż ok. 3% wszystkich zdających (powyżej 185 osób)

		przystąpili	uzyskali wynik pozytywny	
	uczelnia	liczba osób	liczba osób z wynikiem pozytywnym z danej uczelni	odsetek osób z wynikiem pozytywnym z danej uczelni do liczby osób, które przystąpiły z danej uczelni
1	Uniwersytet Jagielloński w Krakowie	430	289	67,21
2	UAM w Poznaniu	371	226	60,92
3	Uniwersytet Gdański	243	145	59,67
4	Uniwersytet Warszawski	550	321	58,36
5	Uniwersytet Łódzki	218	121	55,50
6	Uniwersytet Śląski w Katowicach	357	195	54,62
7	UMCS w Lublinie	294	155	52,72
8	Uniwersytet Wrocławski	471	245	52,02
9	UKSW w Warszawie	313	160	51,12
10	Uniwersytet Szczeciński	187	92	49,20
11	Uniwersytet Mikołaja Kopernika w Toruniu	420	194	46,19
12	Katolicki Uniwersytet Lubelski w Lublinie	296	129	43,58
13	Uniwersytet Rzeszowski	210	85	40,48
14	Uniwersytet w Białymstoku	205	80	39,02
	Pozostałe, z odsetkiem z ogółu przystępujących mniejszym niż 3%	1 553	591	38,06
	RAZEM	6 118	3 028	49,5%

Porównanie zdawalności
wszystkich absolwentów danej uczelni i absolwentów rocznika 2020
do średniego wyniku w kraju (obejmuje uczelnie, z których przystąpiło
więcej niż ok. 3% wszystkich zdających na aplikację)

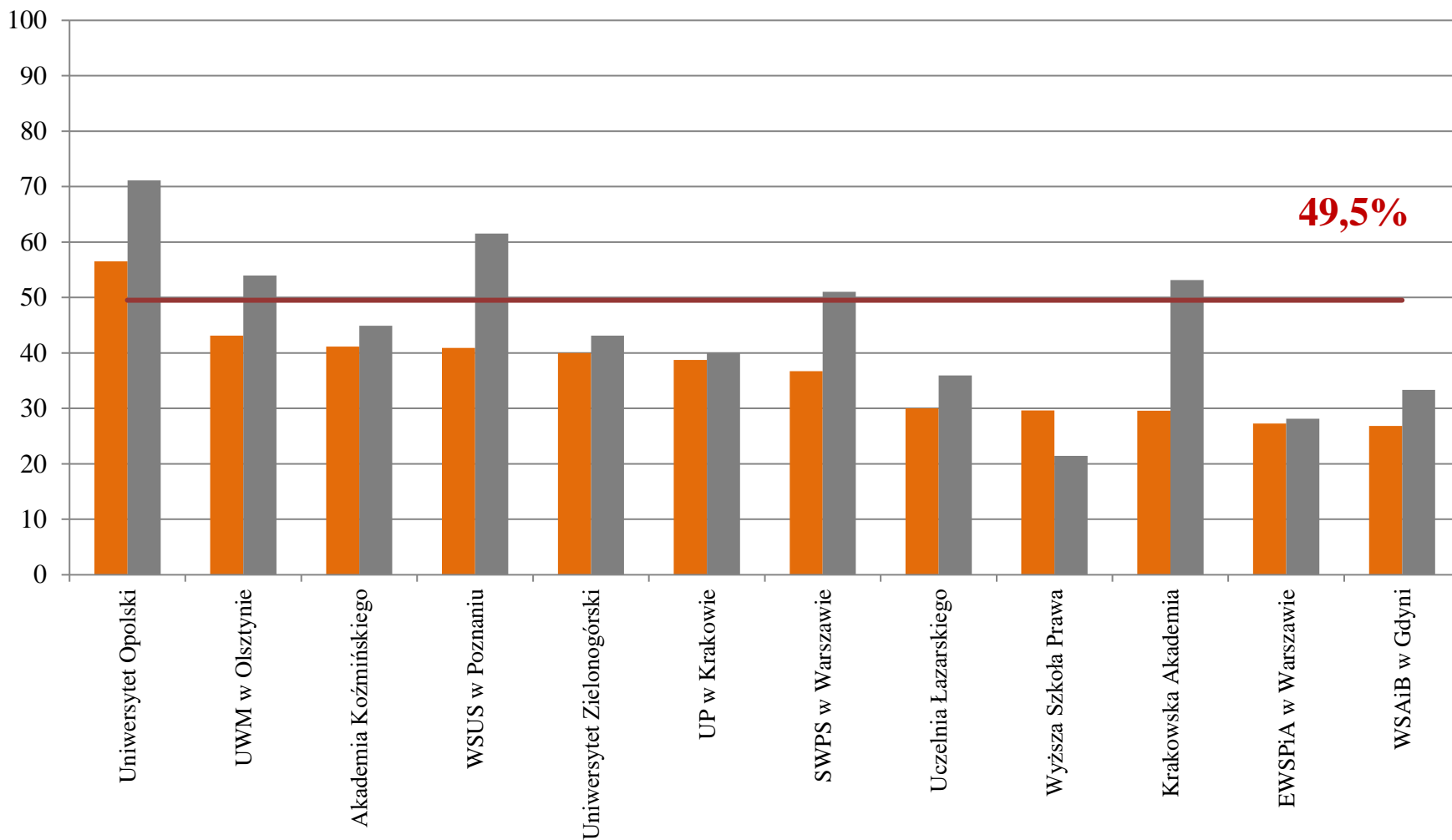


Analiza zbiorcza – wszyscy zdający wg uczelni
obejmuje uczelnie, z których przystąpiło mniej niż ok. 3% wszystkich zdających (od 41 do 185 osób)

		przystąpili		uzyskali wynik pozytywny	
uczelnia		liczba osób	liczba osób z wynikiem pozytywnym z danej uczelni	odsetek osób z wynikiem pozytywnym z danej uczelni do liczby osób, które przystąpiły z danej uczelni	
1	Uniwersytet Opolski	115	65	56,52	
2	Uniwersytet Warmińsko-Mazurski w Olsztynie	174	75	43,10	
3	Akademia Leona Koźmińskiego w Warszawie	141	58	41,13	
4	WSUS w Poznaniu	44	18	40,91	
5	Uniwersytet Zielonogórski	70	28	40,00	
6	Uniwersytet Pedagogiczny w Krakowie	31	12	38,71	
7	SWPS w Warszawie	98	36	36,73	
8	Uczelnia Łazarskiego w Warszawie	180	54	30,00	
9	Wyższa Szkoła Prawa	54	16	29,63	
10	Krakowska Akademia	125	37	29,60	
11	EWSPiA w Warszawie	88	24	27,27	
12	WSAiB w Gdyni	41	11	26,83	

Porównanie zdawalności
wszystkich absolwentów danej uczelni i absolwentów rocznika 2020
do średniego wyniku w kraju (obejmuje uczelnie, z których przystąpiło
mniej niż ok. 3% wszystkich zdających na aplikację)

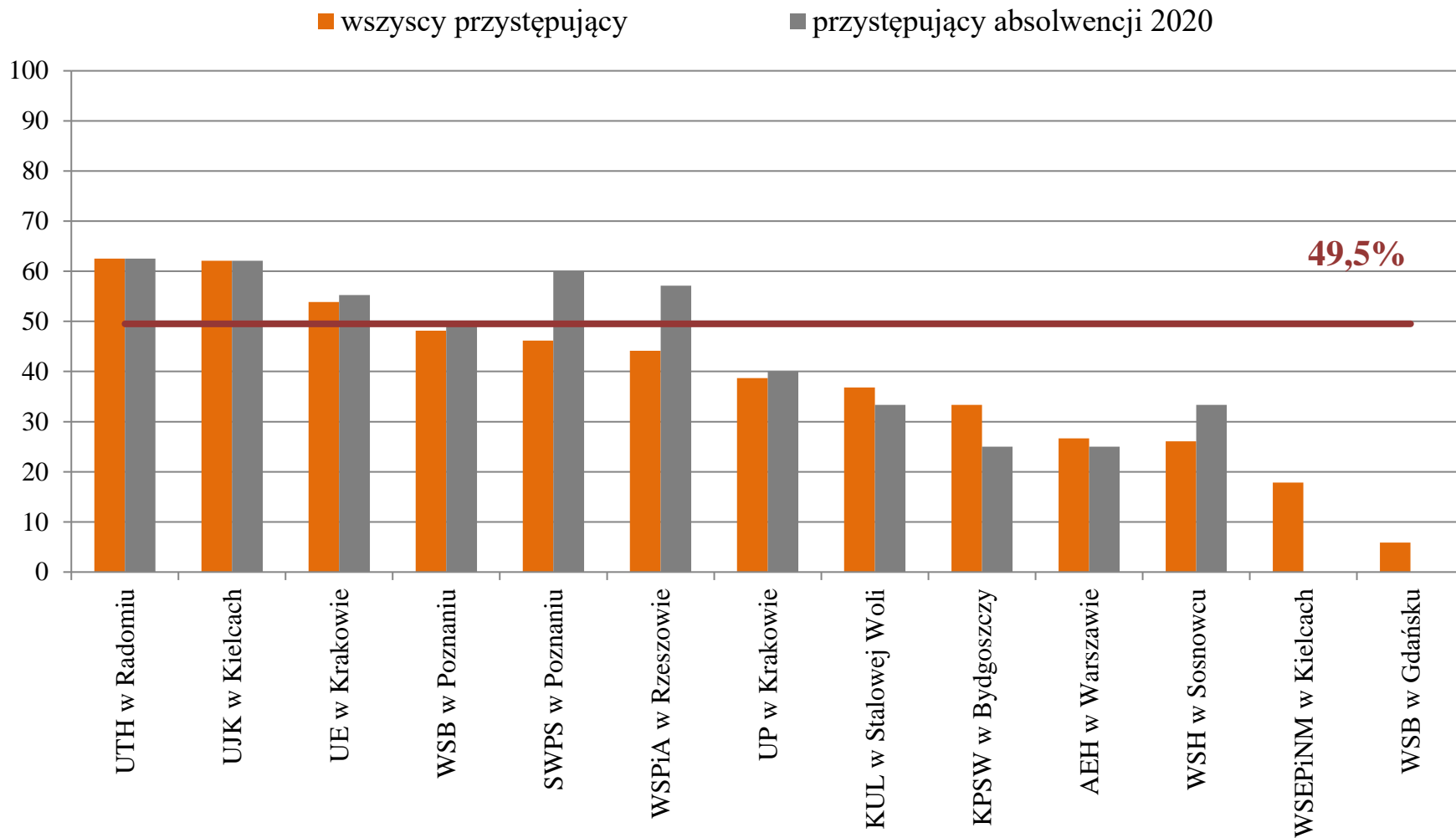
■ wszyscy przystępujący ■ przystępujący absolwenci 2020



Analiza zbiorcza – wszyscy zdający wg uczelni
 obejmuje uczelnie, z których przystąpiło mniej niż ok. 3% wszystkich zdających (od 15 do 39 osób)

		przystąpili	uzyskali wynik pozytywny	
	uczelnia	liczba osób	liczba osób z wynikiem pozytywnym z danej uczelni	odsetek osób z wynikiem pozytywnym z danej uczelni do liczby osób, które przystąpiły z danej uczelni
16	UTH w Radomiu	16	10	62,50
17	UJK w Kielcach	29	18	62,07
18	Uniwersytet Ekonomiczny w Krakowie	39	21	53,85
19	Wyższa Szkoła Bankowa w Poznaniu	27	13	48,15
20	SWPS w Poznaniu	39	18	46,15
21	WSPiA w Rzeszowie	34	15	44,12
22	Uniwersytet Pedagogiczny w Krakowie	31	12	38,71
23	KUL w Stalowej Woli	19	7	36,84
24	KPSW w Bydgoszczy	15	5	33,33
25	AEH w Warszawie	15	4	26,67
26	Wyższa Szkoła Humanitas w Sosnowcu	23	6	26,09
27	WSEPiNM w Kielcach	28	5	17,86
28	Wyższa Szkoła Bankowa w Gdańsku	17	1	5,88

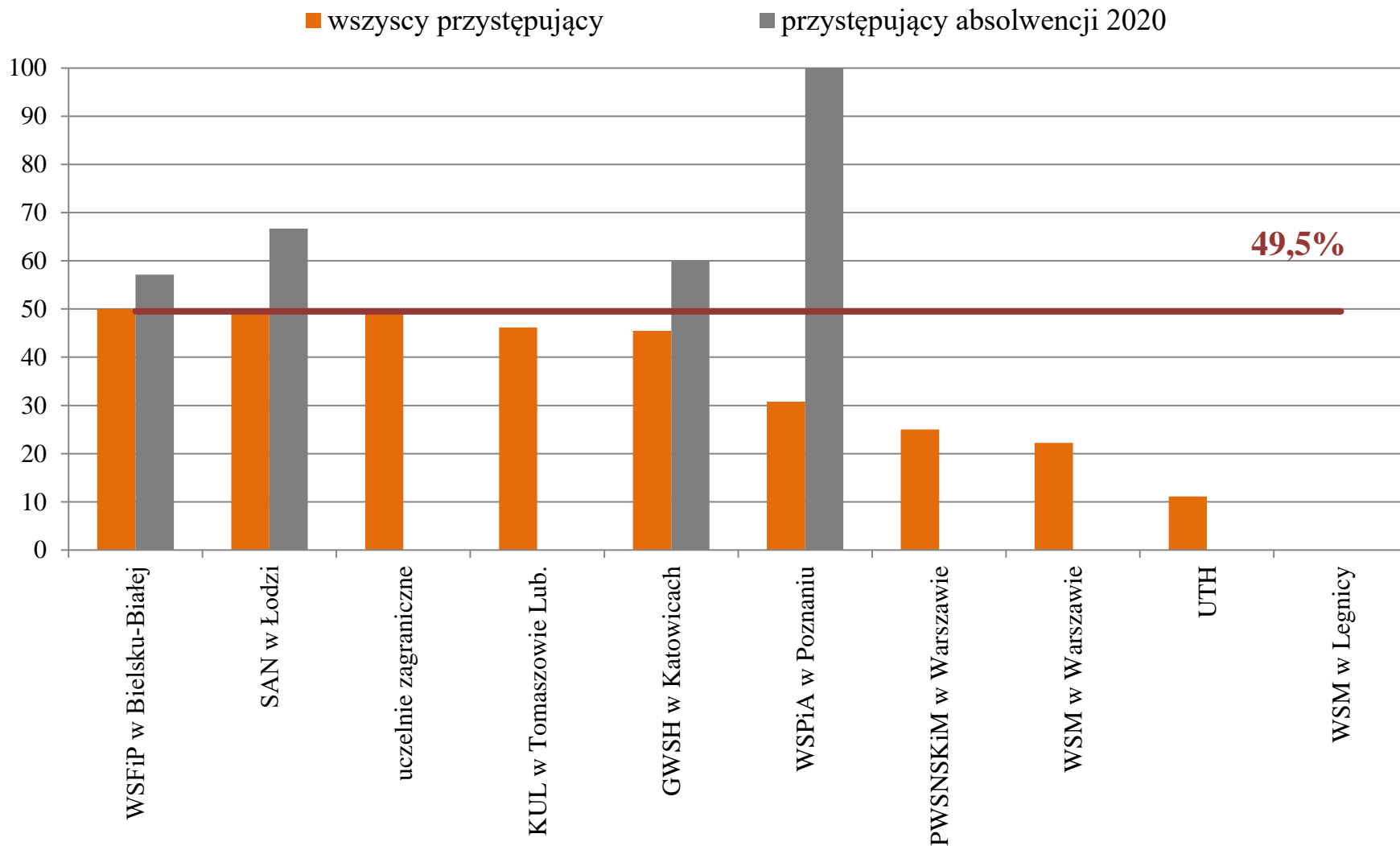
Odsetek osób z wynikiem pozytywnym z danej uczelni do liczby osób, które przystąpiły z danej uczelni – porównanie do średniego wyniku w kraju (obejmuje uczelnie, z których przystąpiło **mniej niż ok. 3%** wszystkich zdających na aplikację)



Analiza zbiorcza – wszyscy zdający wg uczelni
obejmuje uczelnie, z których przystąpiło mniej niż ok. 3% wszystkich zdających (poniżej 15 osób)

		przystąpili	uzyskali wynik pozytywny	
	uczelnia	liczba osób	liczba osób z wynikiem pozytywnym z danej uczelni	odsetek osób z wynikiem pozytywnym z danej uczelni do liczby osób, które przystąpiły z danej uczelni
16	WSFiP w Bielsku-Białej	14	7	50,00
17	Spółeczna Akademia Nauk w Łodzi	6	3	50,00
18	uczelnie zagraniczne	10	5	50,00
19	KUL w Tomaszowie Lubelskim	13	6	46,15
20	GWSH w Katowicach	11	5	45,45
21	WSPiA w Poznaniu	13	4	30,77
22	PWSBAiTK w Warszawie	4	1	25,00
23	Wyższa Szkoła Menedżerska w Warszawie	9	2	22,22
24	UTH im. H. Chodkowskiej	9	1	11,11
25	Wyższa Szkoła Menedżerska w Legnicy	2	0	0,00

Odsetek osób z wynikiem pozytywnym z danej uczelni do liczby osób, które przystąpiły z danej uczelni – porównanie do średniego wyniku w kraju (obejmuje uczelnie, z których przystąpiło **mniej niż ok. 3%** wszystkich zdających na aplikację)



Analiza zbiorcza – wszyscy zdający wg uczelni zestawienie lat 2008-2020

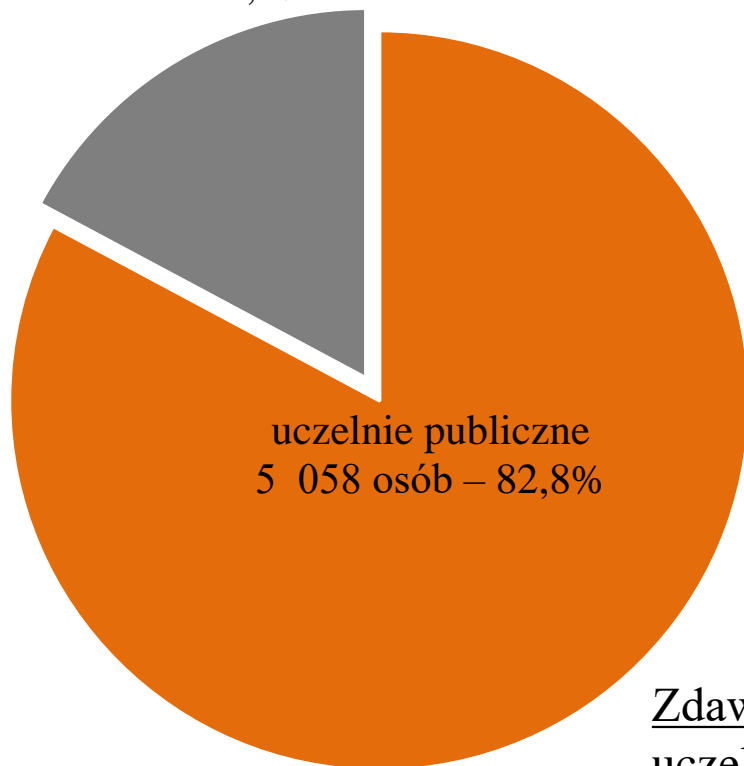
Uczelnia	Uniwersytet Jagielloński	UAM w Poznaniu	Uniwersytet Gdański	Uniwersytet Warszawski	Uniwersytet Łódzki	Uniwersytet Śląski	UMCS w Lublinie	Uniwersytet Wrocławski	UKSW w Warszawie	Uniwersytet Szczeciński	UMK w Toruniu	Katolicki Uniwersytet Lubelski	Uniwersytet Rzeszowski	Uniwersytet w Białymstoku
2020	1	2	3	4	5	6	7	8	9	10	11	12	13	14
2019	1	2	9	3	4	6	14	10	7	5	8	11		13
2018	1	3	5	4	2	7	11	8	9	6	14	10	3*	12
2017	1	4	8	3	2	9	11	6	12	5	7	10	1*	4*
2016	1	4	6	3	2	9	10	13	5	7	11	12	8	2*
2015	1	5	4	3	2	6	10	9	12	7	13	15	15	8
2014	1	5	8	3	2	9	7	12	13	4	14	10	6	11
2013	1	5	7	4	2	2	10	13	9	8	12	14	3	11
2012	1	6	4	3	2	5	9	11	12	7	8	14	13	10
2011	1	7	8	5	2	3	10	11	13	6	12	14	4	9
2010	1	8	5	2	3	6	10	4	13	7	12	14	11	9
2009	1	6	4	9	2	3	11	8	12	10	7	14	2*	5
2008	1	5	2	6	3	7	11	4	15	9	8	14	12	10

* małe uczelnie – poniżej 3% przystępujących w danym roku

Absolwenci uczelni publicznych i niepublicznych

Wszyscy przystępujący do egzaminu

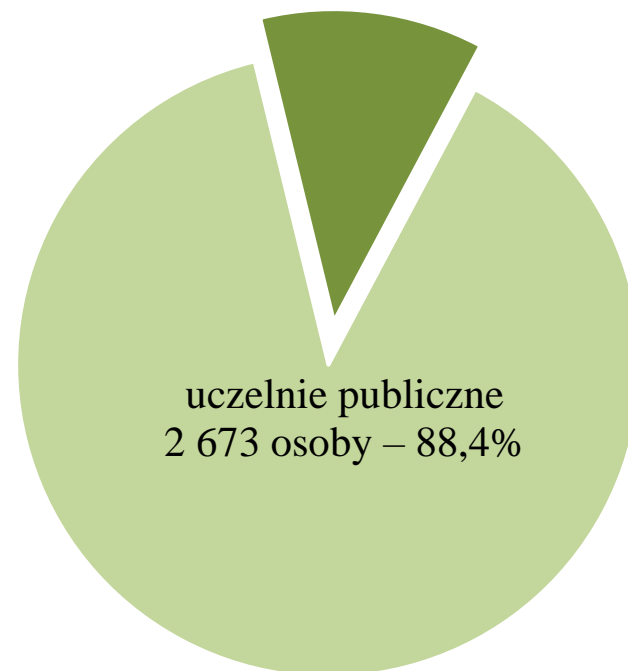
uczelnie niepubliczne
1 050 osób – 17,2%



uczelnie publiczne
5 058 osób – 82,8%

Osoby z wynikiem pozytywnym z egzaminu

uczelnie niepubliczne
350 osób – 11,6%



uczelnie publiczne
2 673 osoby – 88,4%

Zdawalność:

uczelnie publiczne – 52,9%

uczelnie niepubliczne – 33,3%

Kobiety

do egzaminów
przystąpiło 3 939 kobiet

co stanowi 64,4% wszystkich
zdających

wynik pozytywny
uzyskało 1 880 kobiet

zdawalność
w grupie kobiet wyniosła 47,7%

Mężczyźni

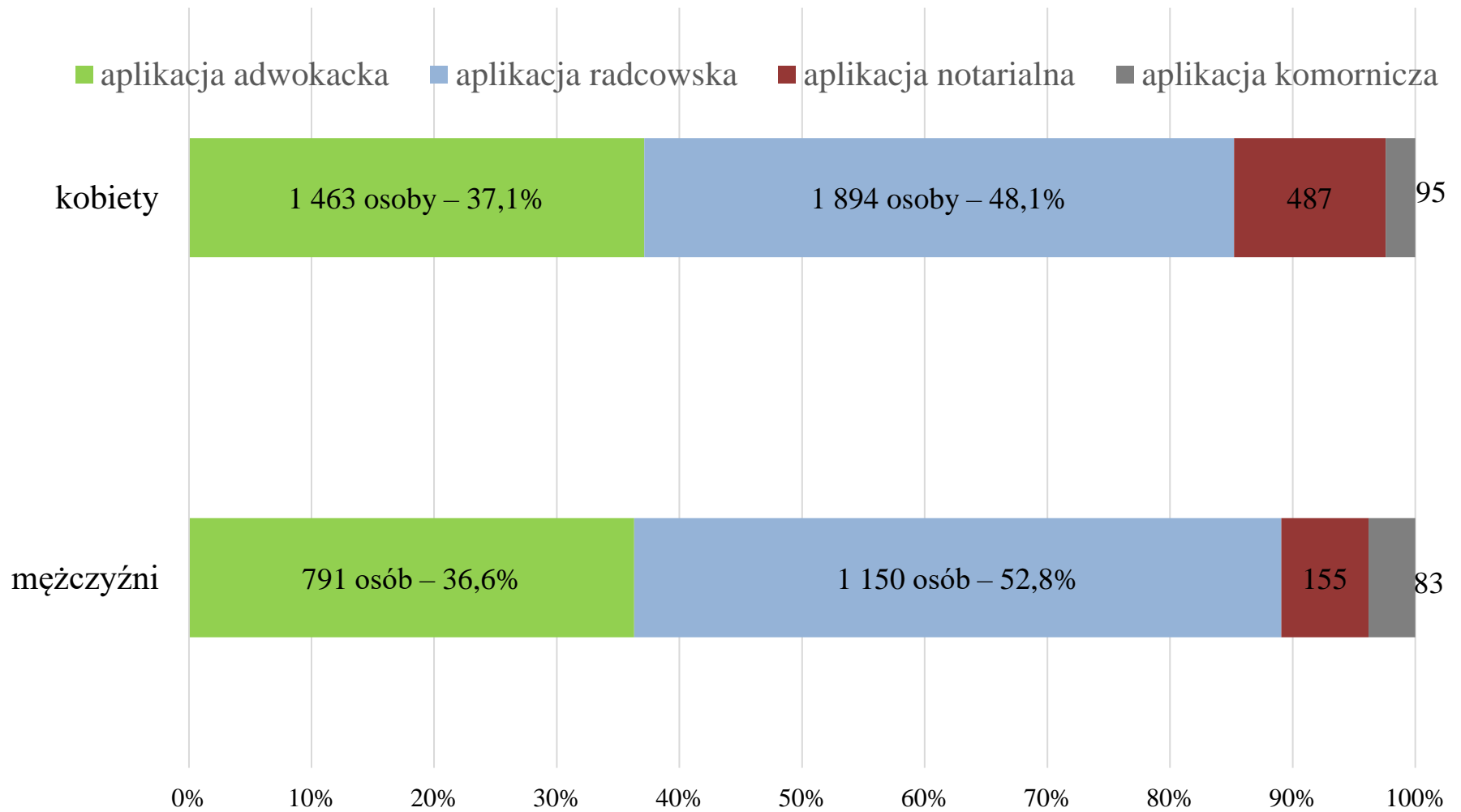
do egzaminów
przystąpiło 2 179 mężczyzn

co stanowi 35,6% wszystkich
zdających

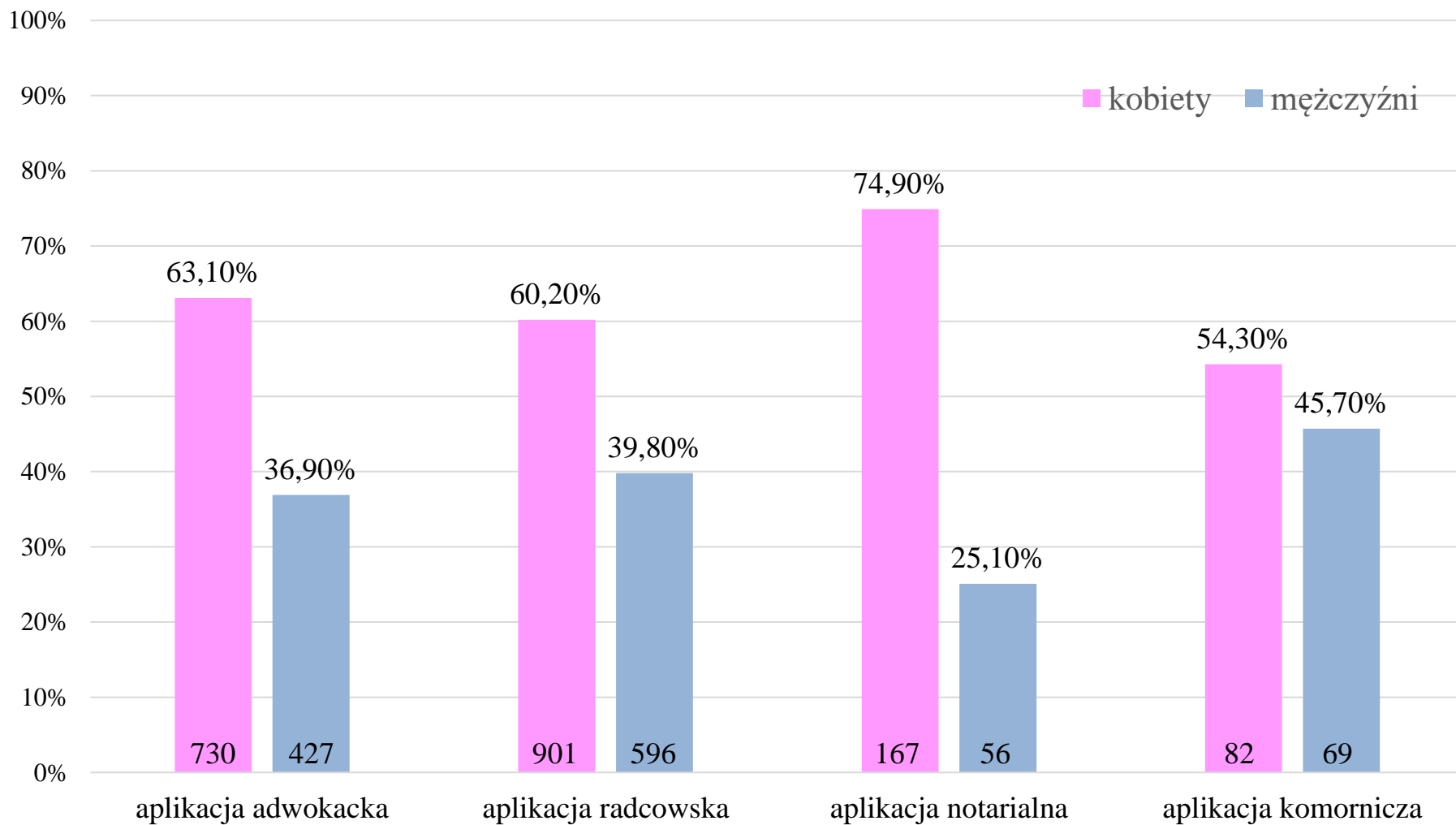
wynik pozytywny
uzyskało 1 148 mężczyzn

zdawalność
w grupie mężczyzn wyniosła 52,7%

Zainteresowanie kobiet i mężczyzn aplikacjami (dane procentowe)



Udział procentowy kobiet i mężczyzn w grupie osób, które egzamin zdały



Kobiety

zdawalność w grupie kobiet na aplikację adwokacką wyniosła 49,9%

zdawalność w grupie kobiet na aplikację radcowską wyniosła 47,6%

zdawalność w grupie kobiet na aplikację notarialną wyniosła 34,3%

zdawalność w grupie kobiet na aplikację komorniczą wyniosła 86,3%

Mężczyźni

zdawalność w grupie mężczyzn na aplikację adwokacką wyniosła 54%

zdawalność w grupie mężczyzn na aplikację radcowską wyniosła 51,8%

zdawalność w grupie mężczyzn na aplikację notarialną wyniosła 36,1%

zdawalność w grupie mężczyzn na aplikację komorniczą wyniosła 83,1%

Najlepsze wyniki uzyskane przez kandydatów
osiągnęły osoby
przystępujące do egzaminu po raz pierwszy:

144 punkty

Absolwenta Uniwersytetu
Szczecińskiego z 2019
roku

Komisja Egzaminacyjna
ds. aplikacji notarialnej
w Poznaniu

143 punkty

Absolwentka
Uniwersytetu
Warmińsko-Mazurskiego
w Olsztynie z 2020 roku

Komisja Egzaminacyjna
ds. aplikacji adwokackiej
w Warszawie

143 punkty

Absolwent Uniwersytetu
M. Curie-Skłodowskiej
w Lublinie z 2020 r.

Komisja Egzaminacyjna
ds. aplikacji adwokackiej
w Lublinie

Wielokrotność przystępowania do egzaminu

123 osoby

wskazało, że przystępuje do egzaminu po raz 5 lub więcej,
tym 1 osoba po raz 13 oraz 2 osoby po raz 12.

2%

stanowią te osoby wśród wszystkich przystępujących do egzaminu.

13,8%

wyniosła zdawalność w tej grupie przystępujących.

25 osób

Spośród tych, które przystąpiły do egzaminów w 2020 roku, ukończyły studia w roku 2000 lub wcześniej,

56%

wyniosła zdawalność w tej grupie przystępujących.
Zdało 14 osób.

60%

osób z tej grupy wybrało aplikację radcowską (15 osób).

Aplikację adwokacką wybrało 8 osób, notarialną 2 osoby.

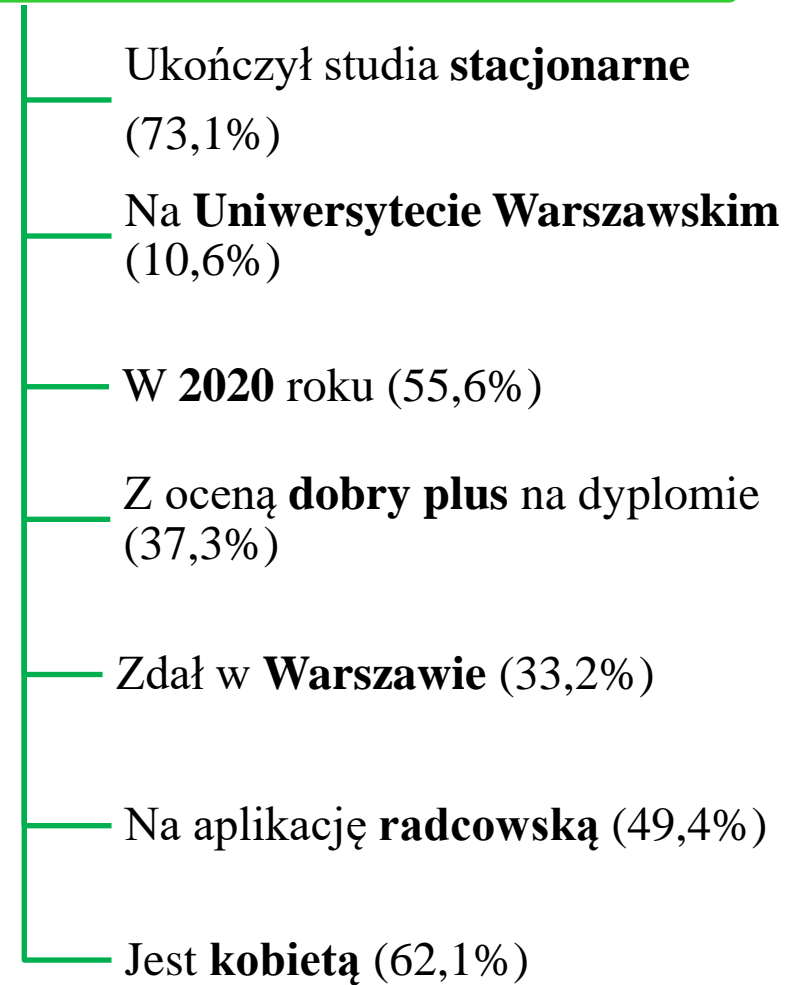
11 osób

z tej grupy, przystąpiło do egzaminu na aplikację po raz pierwszy.

Statystyczny kandydat



Statystyczny aplikant





MINISTERSTWO
SPRAWIEDLIWOŚCI

www.ms.gov.pl

Dziękujemy

Departament Zawodów Prawniczych