

## Projekty aplikacyjne

### INFORMACJE OGÓLNE

1. Wnioski o dofinansowanie projektu w ramach konkursu 1/4.1.4/2020 możesz składać **wyłącznie w formie elektronicznej**, za pośrednictwem dedykowanego systemu informatycznego IP dostępnego pod linkiem <https://lsi.ncbr.gov.pl>.
2. Szybki rozwój aplikacji Web wymusza, aby przeglądarki internetowe nadążały za możliwościami serwerów. Osoby korzystające z naszej aplikacji powinny używać najnowszych przeglądarek zarówno ze względu na bezpieczeństwo, jak i większe możliwości pracy w sieci Web. Zgodnie z naszymi wymaganiami aplikacja będzie obsługiwać następujące przeglądarki:
  - Internet Explorer 9 (IE9) i nowsza
  - najnowsza wersja Mozilla Firefox
  - najnowsza wersja Google Chrome

Dostęp do aplikacji **nie jest możliwy za pomocą przeglądarki Internet Explorer 8 lub starszej**.

Dodatkowo, abyś mógł skorzystać z aplikacji, w przeglądarce musi być **uruchomiona obsługa skryptów javascript** (ustawienie domyślne każdej przeglądarki).

3. Na jednym koncie może być zalogowany **tylko jeden użytkownik**.

### REJESTRACJA I LOGOWANIE

1. Abyś mógł korzystać z systemu informatycznego IP musisz posiadać swoje konto. W celu jego założenia **zarejestruj się**. W tym celu, po wejściu na wskazaną powyżej stronę WWW, wybierz opcję **Zarejestruj się**,

wersja kontrastowa

A A+ A++

Generator Wniosków  
logowanie

Email

Hasło

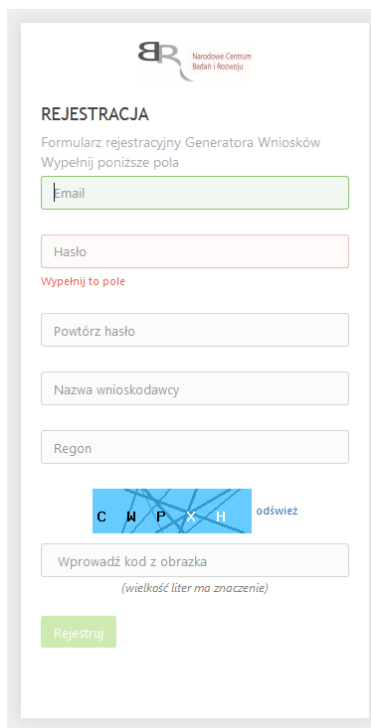
zapomniane hasło?

Zaloguj

Zarejestruj się

▲ Zalogowanie oznacza akceptację  
[Regulaminu Użytkownika Systemu](#)  
[LSI](#) w aktualnym brzmieniu.

2. Następnie wpisz wymagane dane i funkcję **Rejestruj**.

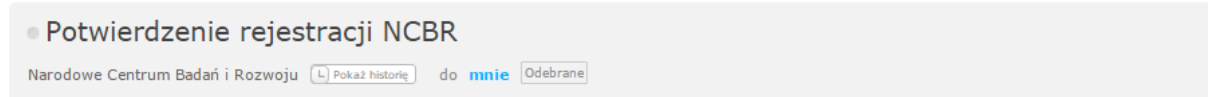


Podany adres e-mail staje się automatycznie loginem wykorzystywanym w procesie logowania do systemu.

**Hasło powinno składać się z co najmniej 8 znaków oraz zawierać małe i wielkie litery oraz cyfry.**

Twoje konto zostało zarejestrowane, lecz wymaga jeszcze aktywacji. Odbierz email i postępuj zgodnie z dalszymi wskazówkami.

3. Na podany adres e-mail zostanie przesłana wiadomość zawierająca link aktywacyjny oraz login dla utworzonego konta. W celu dokończenia aktywacji konta postępuj zgodnie z przedstawioną w ww. wiadomości instrukcją



Dziękujemy za dokonanie **wstępnej** rejestracji w aplikacji Generatora Wniosków o Dofinansowanie

Podany Login/email: \*\*\*\*\*@\*\*\*\*\*. \*\*

Aby dokończyć proces rejestracji prosimy **klikać na link poniżej**

[Aktywacja konta](#)

W przypadku, gdy powyższy link nie jest aktywny, należy go skopiować, a następnie wkleić do przeglądarki internetowej lub bezpośrednio wpisać.

Z poważaniem  
Narodowe Centrum Badań i Rozwoju

**PROSIMY NIE ODPOWIADAĆ NA POWYŻSZEGO MAILA, JEST TO MAIL AUTOMATYCZNIE GENEROWANY Z SYSTEMU.  
KORRESPONDENCJĘ ELEKTRONICZNĄ ORAZ W PRZYPADKU EWENTUALNYCH PROBLEMÓW NALEŻY PRZESYŁAĆ  
NA ADRES E-MAIL: [aplikacyjne@ncbr.gov.pl](mailto:aplikacyjne@ncbr.gov.pl)**

4. Po pełnej aktywacji konta, masz możliwość zalogowania się do systemu za pomocą loginu i utworzonego w trakcie rejestracji hasła.

Konto zostało aktywowane. Możesz się **zalogować**

## WYPEŁNIANIE I SKŁADANIE WNIOSKU O DOFINANSOWANIE PROJEKTU

1. Po zalogowaniu, w celu wypełnienia i złożenia wniosku o dofinansowanie projektu, wybierz zakładkę *Konkursy* – co spowoduje wyświetlenie informacji na temat dostępnych konkursów – a następnie wybierz funkcję **Złóż wniosek**.



Panel

- Konkursy**
- Wnioski
- Ponowna ocena
- Umowy
- Instrukcje
- Profil

#	Poziom wdrażania	Numer konkursu	Okres naboru wniosków	Alokacja	Status
1	Program Operacyjny Inteligentny Rozwój 2014-2020 Zwiększenie potencjału naukowo-badawczego Badania naukowe i prace rozwojowe Projekty aplikacyjne	1/4.1.4/2020 Projekty aplikacyjne 7 szeregowy	2020-09-01 08:00:00 - 2020-07-31 16:00:00 <b>Złóż wniosek</b>	100000000	w trakcie

2. Nastąpi otwarcie generatora wniosków. Podaj liczbę podmiotów uczestniczących w konsorcjum i wybierz funkcję **Dalej**. Możesz wskazać maksymalnie do 5 podmiotów.



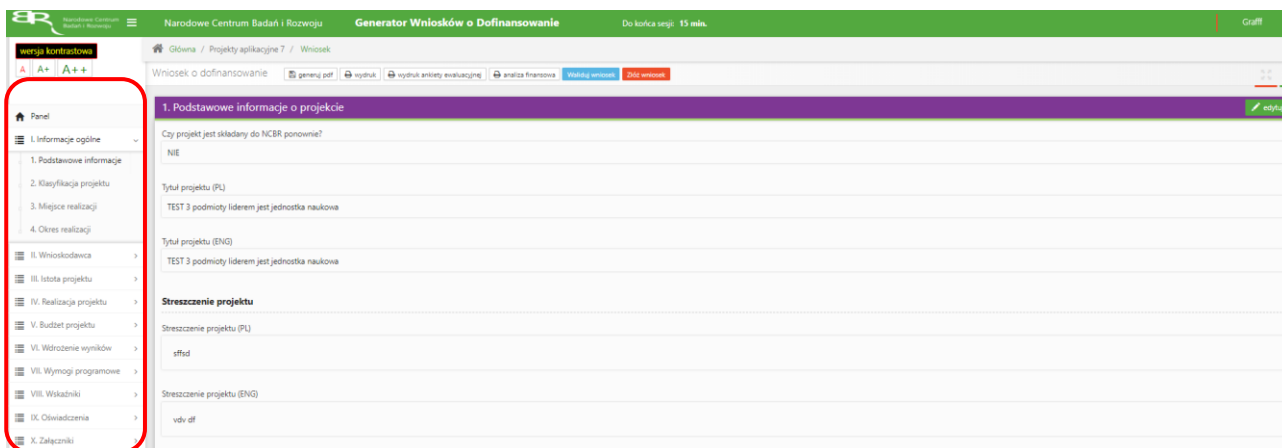
Panel

- Konkursy
- Wnioski
- Ponowna ocena
- Umowy
- Instrukcje
- Profil
- Trwałość projektów POIG
- Trwałość projektów POIR

Podaj liczbę wnioskodawców/konsorcjantów - łącznie z liderem od 2 do 5

**Dalej**

3. Nastąpi otwarcie formularza wniosku o dofinansowanie projektu. Po lewej stronie, dostępne jest menu nawigacyjne pozwalające na przechodzenie między poszczególnymi częściami/sekcjami wniosku.



Panel

- 1. Informacje ogólne**
- 1. Podstawowe informacje
- 2. Klasyfikacja projektu
- 3. Miejsce realizacji
- 4. Okres realizacji
- II. Wnioskodawca
- III. Isbota projektu
- IV. Realizacja projektu
- V. Budżet projektu
- VI. Wdrożenie wyników
- VII. Wymogi programowe
- VIII. Wskazniki
- IX. Oświadczenia
- X. Załączniki

Wniosek o dofinansowanie

1. Podstawowe informacje o projekcie

Czy projekt jest składany do NCBR ponownie?  
NIE

Tytuł projektu (PL)  
TEST 3 podmioty liderem jest jednostka naukowa

Tytuł projektu (ENG)  
TEST 3 podmioty liderem jest jednostka naukowa

**Streszczenie projektu**

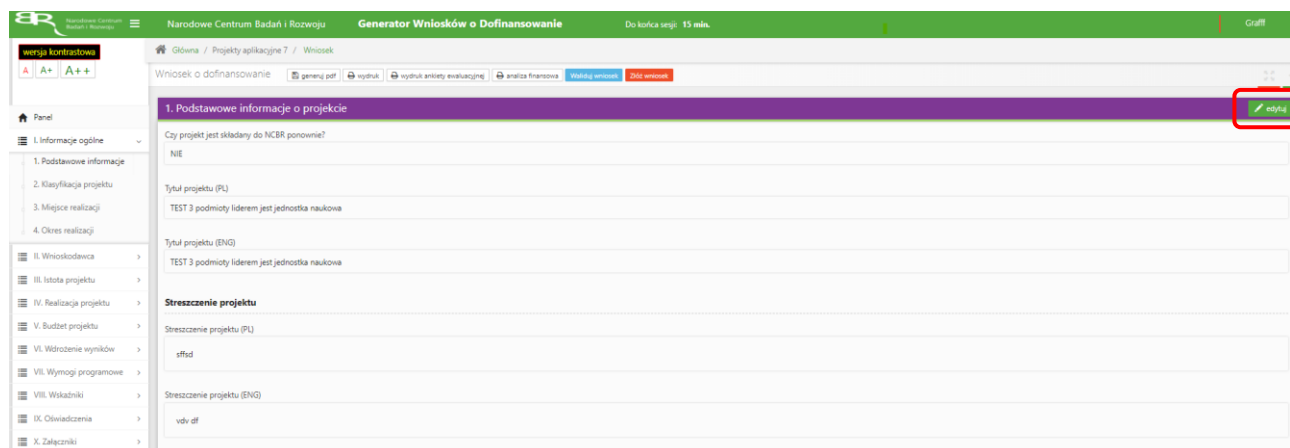
Streszczenie projektu (PL)  
effid

Streszczenie projektu (ENG)  
vdf df

4. Po lewej stronie widoczne są właściwe pola wniosku, które należy wypełnić zgodnie z Instrukcją wypełniania wniosku o dofinansowanie projektu w ramach konkursu:

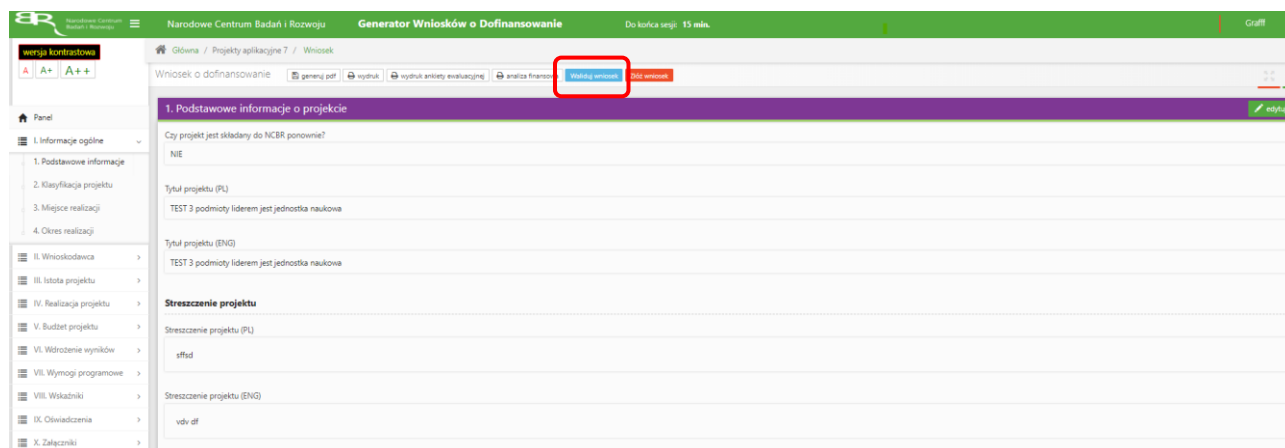
<https://www.ncbr.gov.pl/programy/fundusze-europejskie/poir/konkursy/konkurs-1-4-1-4-2020/>

W celu rozpoczęcia wprowadzania danych w danej sekcji wniosku wybierz funkcję **Edytuj**



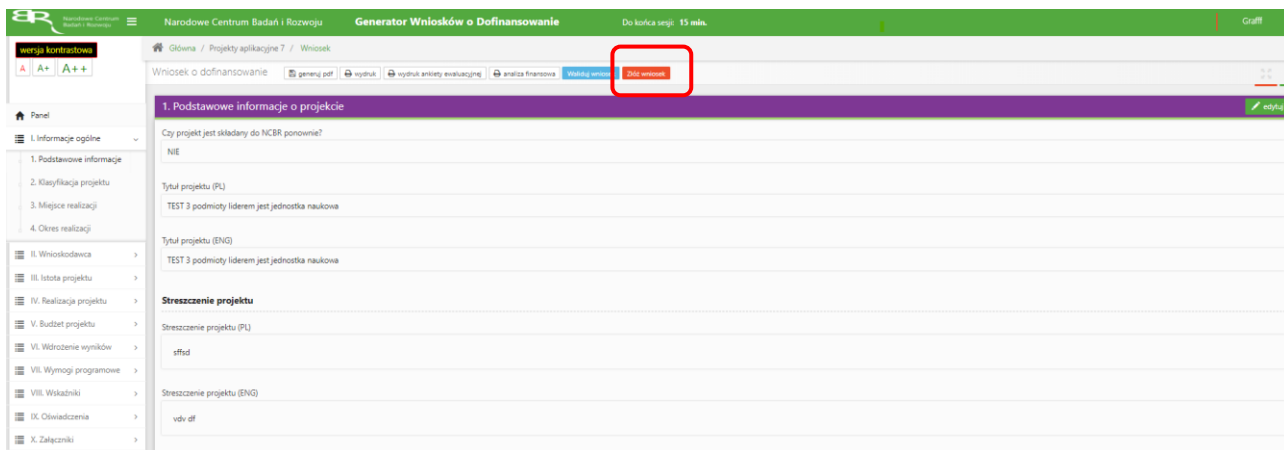
The screenshot shows the 'Generator Wniosków o Dofinansowanie' interface. The top navigation bar includes the logo of the National Research Centre (NCR) and the text 'Narodowe Centrum Badań i Rozwoju Generator Wniosków o Dofinansowanie'. Below the navigation bar, there is a breadcrumb trail: 'Główna / Projekty aplikacyjne 7 / Wniosek'. The main content area is titled '1. Podstawowe informacje o projekcie' and contains several form fields for project details, such as 'Czy projekt jest składany do NCBR ponownie?' (answered 'NIE'), 'Tytuł projektu (PL)', 'Tytuł projektu (ENG)', and 'Streszczenie projektu'. A green 'Edytuj' button with a pencil icon is located in the top right corner of the form area, highlighted with a red rectangular box.

5. W systemie zaimplementowane zostały walidacje blokujące możliwość złożenia nieprawidłowo wypełnionego wniosku o dofinansowanie. Za pomocą funkcji **Waliduj wniosek** masz możliwość sprawdzenia błędów/braków we wniosku.

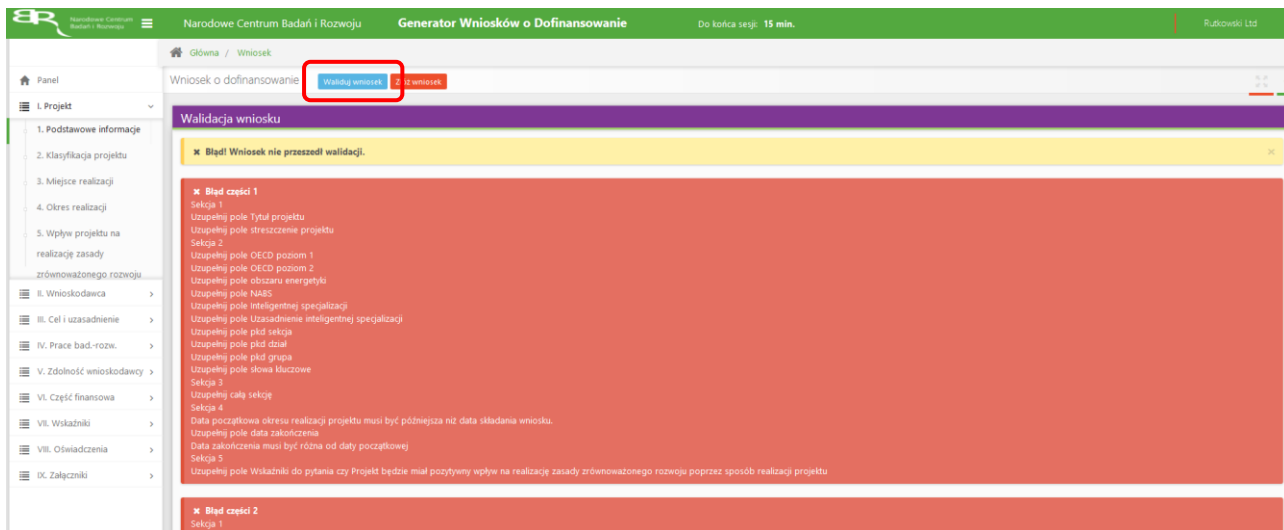


The screenshot shows the same 'Generator Wniosków o Dofinansowanie' interface as above. In this view, the 'Waliduj wniosek' button is highlighted with a red rectangular box. The 'Edytuj' button is still visible in the top right corner of the form area. The form fields and their content are identical to the previous screenshot.

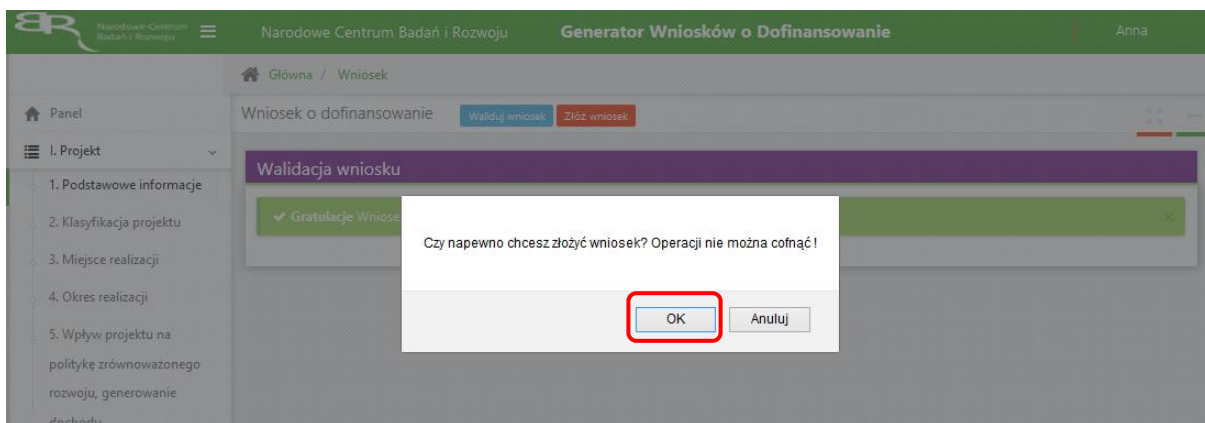
Po prawidłowym wypełnieniu wniosku, w celu jego przesłania w systemie, skorzystaj z funkcji **Złóż wniosek**.



W sytuacji błędnego wypełnienia wniosku system przedstawi listę błędów/braków, które należy poprawić/uzupełnić.

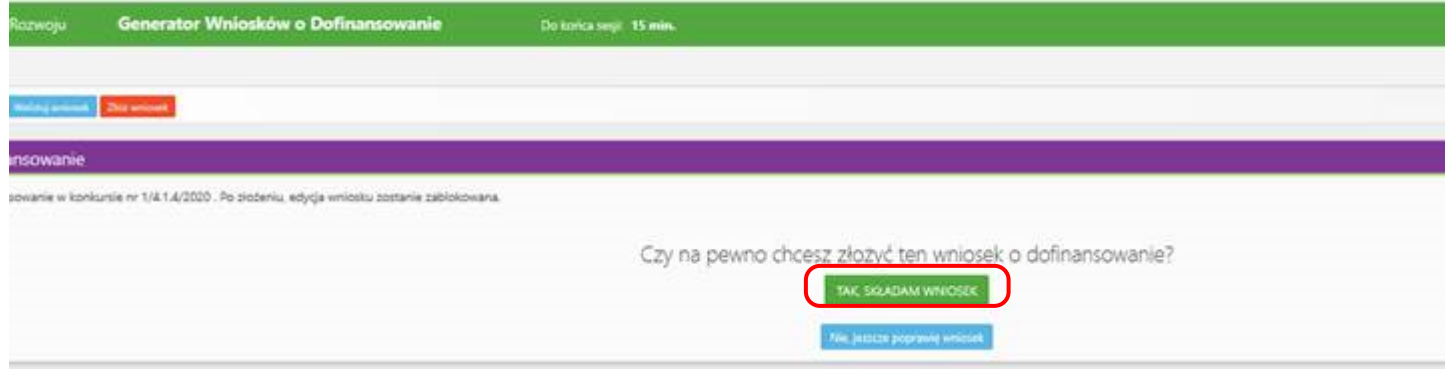


Jeśli wniosek będzie wypełniony w sposób poprawny, system wyświetli komunikat potwierdzający złożenie wniosku – od tego momentu edycja wniosku nie jest możliwa.

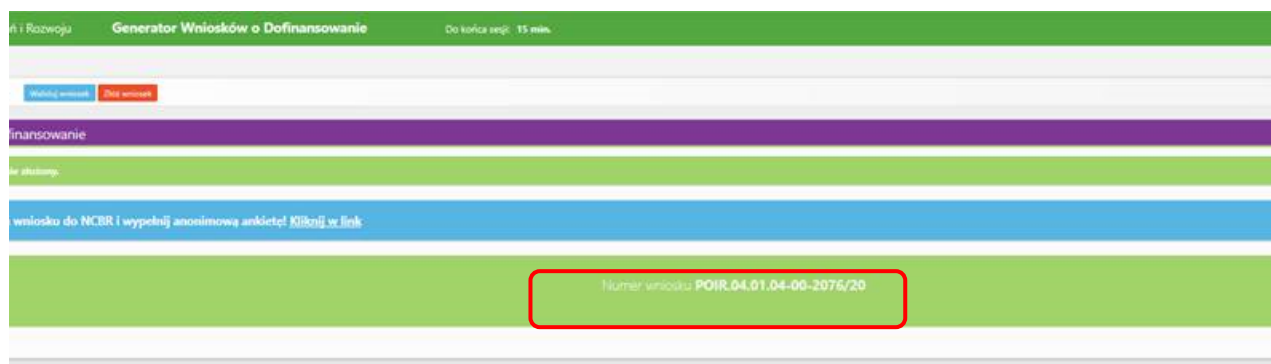


Potwierdź chęć złożenia wniosku o dofinansowanie.

cbr-local.lan/wniosek.php?a=z&s=1&d=1&e=vYm72ojLEuAYEliWp2VceLon-N1RE4pGVNcuD\_\_ml0&csrtok=68f2588aa97fedf750ebe5aed4c9ea31



Wniosek został pomyślnie złożony. System wyświetli numer wniosku.



Jednocześnie otrzymasz wiadomość e-mail z potwierdzeniem złożenia wniosku.

Panstwo,  
potwierdzamy, że Państwa wniosek o dofinansowanie projektu o tytule "tytuł aplikacyjne Polega na wydzieleniu z fazy ekstrahowanej, za pomocą or  
lników, jednego lub kilku składników mieszaniny. Rozpuszczalnik winien selektywnie rozpuszczać badaną substancję. W metodzie tej wykorzystuje :  
puszczalności tego związku w roztworze ekstrahowanym i w rozpuszczalniku Chromatografia to..." został skutecznie złożony do NCBR w ramach ko  
0.

ia wniosku: 2020-06-30 15:55:00  
nadano numer: POIR.04.01.04-00-2076/20  
osku została zablokowana.

Centrum Badań i Rozwoju

6. W każdej chwili możesz przerwać edycję wniosku poprzez wybór zakładki **Panel**, co spowoduje opuszczenie formularza wniosku. System zachowa ostatnio zapisane dane. **UWAGA! Wybór zakładki Panel w trakcie edycji danej sekcji wniosku spowoduje utratę niezapisanych danych. Przed opuszczeniem wniosku zapisz wprowadzone dane.**

The screenshot shows the 'Generator Wniosków o Dofinansowanie' interface. The sidebar on the left has the 'Panel' tab highlighted with a red box. The main content area shows the '1. Podstawowe informacje o projekcie' section. A 'Zapisz' button is highlighted with a red box at the bottom of the form.

7. System po 15 min bezczynności automatycznie wyloguje użytkownika.



8. Powrót do edycji danego wniosku jest możliwy poprzez wybór zakładki **Wnioski** – co spowoduje wyświetlenie listy utworzonych do tej pory wniosków – a następnie wybór funkcji **Edytuj** dla wybranego wniosku.

The screenshot shows the 'Lista Twoich wniosków' section. A table lists the applications. The 'Edytuj' button for the first application is highlighted with a red box.

#	Poziom wdrażania	Numer konkursu	Numer wniosku	Tytuł projektu	Data dodania	Data złożenia	Status
1	Program Operacyjny Inteligentny Rozwój 2014-2020 Zwiększenie potencjału naukowo-badawczego Badania naukowe i prace rozwojowe Projekty aplikacyjne	1/4.1.4/2020 Projekty aplikacyjne 7		TEST 3 podmioty liderem jest jednostka naukowa	2020-06-30 07:58:56	2020-06-00 00:00:00	w trakcie składania

**W SYSTEMIE ZWRÓĆ UWAGĘ NA:**

1. Zgodnie z zasadami konkursu możesz realizować projekt w poniższym układzie:

Do konkursu mogą przystąpić zarejestrowane i prowadzące działalność na terytorium Polski przedsiębiorstwa i jednostki naukowe – wchodzące w skład konsorcjum, przy czym:

- 4.1. w skład konsorcjum wchodzi co najmniej jedno przedsiębiorstwo oraz co najmniej jedna jednostka naukowa,
- 4.2. liderem konsorcjum może być jednostka naukowa albo przedsiębiorstwo,
- 4.3. udział kosztów kwalifikowalnych przedsiębiorstwa lub przedsiębiorstw w całkowitych kosztach kwalifikowalnych projektu wynosi minimum 30%,
- 4.4. w skład konsorcjum może wchodzić maksymalnie pięć podmiotów.

2. W części II „Pomoc publiczna i pomoc de minimis” – odpowiedź na pytania „Czy przedsiębiorca występuje o udzielenie pomocy publicznej na badania przemysłowe/prace rozwojowe/prace przedwdrożeniowe? ze względów technicznych zawsze zaznaczone na TAK, brak możliwości ich edycji. Jedynie w przypadku pytania „Czy przedsiębiorca występuje o udzielenie pomocy na prace przedwdrożeniowe?” udziel odpowiedzi TAK/NIE. Elementem projektu mogą być prace przedwdrożeniowe:

**Pomoc publiczna**

Czy przedsiębiorca występuje o udzielenie pomocy publicznej na badania przemysłowe?

TAK

Czy przedsiębiorca występuje o udzielenie pomocy publicznej na eksperymentalne prace rozwojowe?

TAK

Czy przedsiębiorca występuje o udzielenie pomocy na prace przedwdrożeniowe?

TAK

a) Czy przedsiębiorca występuje o udzielenie pomocy de minimis?

NIE  TAK

Uzupełnij pole

b) Czy przedsiębiorca występuje o udzielenie pomocy publicznej na usługi doradcze dla MŚP?

NIE  TAK

Uzupełnij pole



W ramach danego zwiększenia intensywności pomocy publicznej na badania przemysłowe/prace rozwojowe z uwagi na to, że: masz możliwość zaznaczenia TAK/NIE, we wskazanym miejscu „**Uzupetnij pole**”:

**Czy przedsiębiorca ubiega się o zwiększenie intensywności pomocy publicznej na badania przemysłowe z uwagi na to, że :**

Projekt obejmuje skuteczną współpracę co najmniej między dwoma niepowiązаныmi ze sobą przedsiębiorcami oraz:  
a) żadne z przedsiębiorstw nie ponosi więcej niż 70% kosztów kwalifikowalnych danej kategorii badań,  
b) projekt obejmuje współpracę co najmniej z jednym mikro-, małym lub średnim przedsiębiorcą; podwykonawstwo nie jest traktowane jako skuteczna forma współpracy

NIE  TAK

Projekt zakłada skuteczną współpracę między przedsiębiorstwem i co najmniej jedną jednostką naukową (organizacją prowadzącą badania i upowszechniającą wiedzę), jeżeli ta ostatnia ponosi co najmniej 10 % kosztów kwalifikowalnych i ma prawo do publikowania własnych wyników badań.

NIE  TAK

Wyniki całego projektu będą szeroko rozpowszechniane i w okresie do 3 lat od zakończenia projektu:  
zostaną zaprezentowane na co najmniej 3 konferencjach naukowych i technicznych, w tym co najmniej 1 o randze ogólnokrajowej lub

NIE  TAK

zostaną opublikowane w co najmniej 2 czasopiśmie naukowych lub technicznych (ujętych w wykazie czasopism opublikowanych przez MNiSW; aktualnym na dzień publikacji przyjęcia artykułu do druku), lub powszechnie dostępnych bazach danych zapewniających swobodny dostęp do uzyskanych wyników badań (surowych danych badawczych), lub

NIE  TAK

zostaną w całości rozpowszechnione za pośrednictwem oprogramowania bezpłatnego lub oprogramowania z licencją otwartego dostępu

NIE  TAK

**Czy przedsiębiorca ubiega się o zwiększenie intensywności pomocy publicznej na prace rozwojowe z uwagi na to, że:**

Projekt obejmuje skuteczną współpracę co najmniej między dwoma niepowiązаныmi ze sobą przedsiębiorcami oraz:  
a) żadne z przedsiębiorstw nie ponosi więcej niż 70% kosztów kwalifikowalnych danej kategorii badań,  
b) projekt obejmuje współpracę co najmniej z jednym mikro-, małym lub średnim przedsiębiorcą; podwykonawstwo nie jest traktowane jako skuteczna forma współpracy

NIE  TAK

Projekt zakłada skuteczną współpracę między przedsiębiorstwem i co najmniej jedną jednostką naukową (organizacją prowadzącą badania i upowszechniającą wiedzę), jeżeli ta ostatnia ponosi co najmniej 10 % kosztów kwalifikowalnych i ma prawo do publikowania własnych wyników badań.

NIE  TAK

Wyniki całego projektu będą szeroko rozpowszechniane i w okresie do 3 lat od zakończenia projektu:  
zostaną zaprezentowane na co najmniej 3 konferencjach naukowych i technicznych, w tym co najmniej 1 o randze ogólnokrajowej lub

NIE  TAK

zostaną opublikowane w co najmniej 2 czasopiśmie naukowych lub technicznych (ujętych w wykazie czasopism opublikowanych przez MNiSW; aktualnym na dzień publikacji przyjęcia artykułu do druku), lub powszechnie dostępnych bazach danych zapewniających swobodny dostęp do uzyskanych wyników badań (surowych danych badawczych), lub

NIE  TAK

zostaną w całości rozpowszechnione za pośrednictwem oprogramowania bezpłatnego lub oprogramowania z licencją otwartego dostępu?

NIE  TAK

W przypadku, gdy nie ubiegasz się o zwiększenie intensywności pomocy publicznej na badania przemysłowe/prace rozwojowe w miejscu „**Uzupetnij pole**” wybierz odpowiedź NIE.

**Pamiętaj, że premii nie można sumować.**

3. W części III „Istota projektu” po wybraniu odpowiedniej innowacji procesowej lub produktowej wskaż czego dotyczy wybrana innowacja. Możesz wybrać również dwie innowacje, tj. produktową i procesową:

The image shows two screenshots of the 'Generator Wniośków o Dofinansowanie' web application. The top screenshot displays the '3. Nowość rezultatów projektu' section. It features a dropdown menu for 'Kluczowa innowacja w projekcie' with two options: 'Innowacja produktowa' (selected) and 'Innowacja procesowa'. Below this, there are two checkboxes: 'wprowadzenie na rynek nowego towaru lub usługi' (checked) and 'wprowadzenie na rynek znaczącego ulepszenia oferowanych uprzednio towarów i usług w odniesieniu do ich charakterystyk lub przeznaczenia' (checked). The bottom screenshot shows the same section but with a dropdown menu for 'Rodzaj innowacji' and two checkboxes: 'wprowadzenie do praktyki w przedsiębiorstwie nowych metod produkcji lub dostawy' (checked) and 'wprowadzenie do praktyki w przedsiębiorstwie znacząco ulepszonych metod produkcji lub dostawy' (unchecked).



6. Pole Nr etapu - jest polem edytowalnym. Numery nadawane są w kolejności od 1 do 12. Numeracja w etapach nie może się powielać. Etap nr 1 musi zakończyć się jako pierwszy. Pamiętaj, że kamienie milowe w projekcie muszą się ułożyć w sekwencję badania przemysłowe – eksperymentalne prace rozwojowe – prace przedwdrożeniowe. Etapy mogą być realizowane równolegle:

7. W części IV.2 w przypadku kierownika B+R oraz kierownika zarządzającego projektem wskaź doświadczenie zawodowe, w tym szczególnie doświadczenie w realizacji prac B+R w obszarze, którego dotyczy projekt:

Doświadczenie zawodowe

Tytuł projektu	Budżet (PLN)	Źródło finansowania	Okres realizacji	Projekt realizowany w ramach konsorcjum?	Rola w projekcie	Główne efekty projektu
<a href="#">Dodaj pozycje doświadczenia</a>						

8. Nazwa kosztu w ramach badań przemysłowych, prac rozwojowych oraz prac przedwdrożeniowych nie może być powtarzalna w całej części finansowej projektu:

**✖ Błąd części 5**

Wartość prac realizowanych na zasadzie podwykonawstwa nie może przekroczyć 50% całkowitych kosztów kwalifikowalnych badań przemysłowych i prac rozwojowych zaplanowanych w projekcie ponoszonych przez przedsiębiorcę Wnioskodawca - Wnioskodawca 1  
 Wartość prac realizowanych na zasadzie podwykonawstwa: 1232334.00 nie może przekroczyć 70% całkowitych kosztów kwalifikowalnych prac przedwdrożeniowych w ramach pomocy de minimis 862633.8 ponoszonych przez danego przedsiębiorcę - Wnioskodawca 1  
 Ponieważ Wnioskodawca 1 planuje zaangażowanie podwykonawców w ramach prac przedwdrożeniowych usług doradczych, Wnioskodawca musi wykazać koszty w kategorii Podwykonawcy  
 Ponieważ Wnioskodawca 2 nie planuje zaangażowania podwykonawców w ramach prac rozwojowych, nie może posiadać kosztów w kategorii Podwykonawcy  
 Ponieważ Wnioskodawca 2 planuje zaangażowanie podwykonawców w ramach prac przedwdrożeniowych pomocy de minimis, Wnioskodawca musi wykazać koszty w kategorii Podwykonawcy  
 Ponieważ Wnioskodawca 2 planuje zaangażowanie podwykonawców w ramach prac przedwdrożeniowych usług doradczych, Wnioskodawca musi wykazać koszty w kategorii Podwykonawcy  
 Prace rozwojowe - powtórzona nazwa kosztu: specjalista

9. Zwróć uwagę na walidację w poniższych oświadczeniach:

a)

Tak  Nie  Nie dotyczy

Oświadczam, że w związku z realizacją dofinansowanego projektu nie nastąpi znacząca utrata miejsc pracy w istniejących lokalizacjach Wnioskodawcy na terytorium Unii Europejskiej, przy czym znacząca utrata miejsc pracy oznacza utratę co najmniej 100 miejsc pracy<sup>4</sup>  
<sup>4</sup> Dotyczy przedsiębiorców innych niż MSP

Jeżeli jako Wnioskodawca ze statusem inny niż MŚP zaznaczysz odpowiedź „NIE lub „NIE DOTYCZY” to wniosek nie przejdzie walidacji. Jeżeli zaznaczysz „TAK”, wniosek przejdzie poprawnie walidację.

Jeżeli jako Wnioskodawca mikro, mały bądź średni przedsiębiorca zaznaczysz odpowiedź „TAK” lub „NIE” to wniosek nie przejdzie walidacji. Jeżeli zaznaczysz „TAK”, wniosek przejdzie poprawnie walidację.

Jeżeli jako Wnioskodawca jednostka naukowa zaznaczysz odpowiedź „TAK” lub „NIE” to wniosek nie przejdzie walidacji. Jeżeli zaznaczysz „TAK”, wniosek przejdzie poprawnie walidację.

b)

Tak  Nie  Nie dotyczy

Oświadczam, że zawarta została umowa konsorcjum, a jej treść jest zgodna z wytycznymi zamieszczonymi na stronie internetowej IP w ogłoszeniu o konkursie (jeśli dotyczy).

Jeżeli składasz wniosek w konsorcjum i zaznaczysz „NIE” lub „NIE DOTYCZY” to wniosek nie przejdzie walidacji. Jeżeli zaznaczysz „TAK”, wniosek przejdzie poprawnie walidację.

c)

Tak  Nie

Oświadczam, że Wnioskodawca został objęty sprawozdawczością GUS w zakresie formularza PNT-01 „Sprawozdanie o działalności badawczej i rozwojowej (B+R)” za rok kalendarzowy poprzedzający rok złożenia wniosku.

Jeżeli zaznaczysz odpowiedź „TAK” w oświadczeniu sekcji IX. Załączniki dołącz *Formularz PNT-01 „Sprawozdanie o działalności badawczej i rozwojowej (B+R)” za rok poprzedzający rok złożenia wniosku, składane w przypadku, gdy Wnioskodawca jest objęty obowiązkiem sprawozdania się do Głównego Urzędu Statystycznego (jeśli dotyczy).*

10. Jeżeli w części IX OŚWIADCZENIA dla oświadczenia „Zgadzam się na doręczanie pism w konkursie w formie dokumentu elektronicznego za pomocą platformy ePUAP na adres skrzynki ePUAP wskazany w części II.1. W szczególności zgoda dotyczy tych pism, do których doręczenia stosuje się przepisy ustawy z dnia 14 czerwca 1960 r. Kodeks postępowania administracyjnego. Jestem świadomy tego, że aby odebrać pismo przesłane przez IP za pośrednictwem platformy ePUAP, muszę podpisać urzędowe poświadczenia odbioru, tj. złożyć na nim kwalifikowany podpis elektroniczny albo podpis zaufany.” wybierzesz TAK, uzupełnij w części II pole „Adres skrzynki ePUAP”

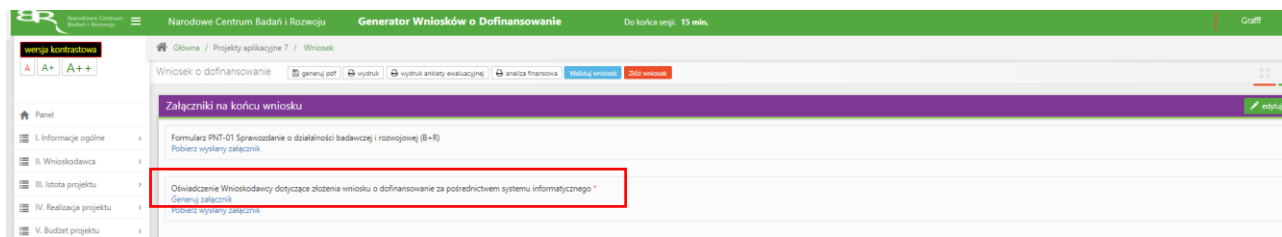
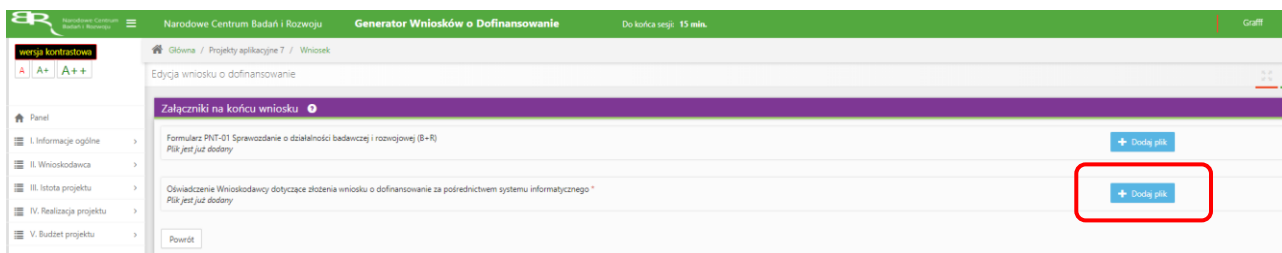
Tak Zgadzam się na doręczanie pism w konkursie w formie dokumentu elektronicznego za pomocą platformy ePUAP na adres skrzynki ePUAP wskazany w części II.1. W szczególności zgoda dotyczy tych pism, do których doręczenia stosuje się przepisy ustawy z dnia 14 czerwca 1960 r. Kodeks postępowania administracyjnego. Jestem świadomy tego, że aby odebrać pismo przesłane przez IP za pośrednictwem platformy ePUAP, muszę podpisać urzędowe poświadczenia odbioru, tj. złożyć na nim kwalifikowany podpis elektroniczny albo podpis zaufany.

Adres skrzynki ePUAP

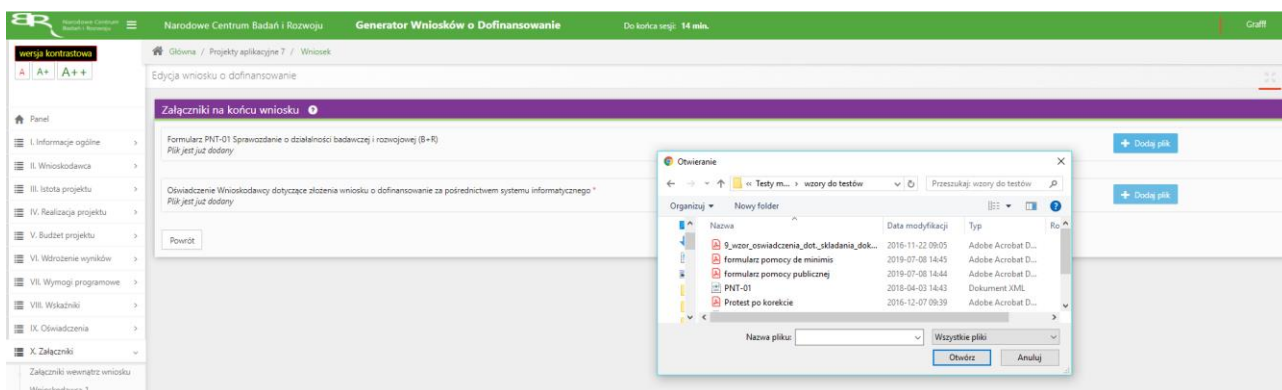
/afafafa/domyslna

## ZAŁĄCZANIE PLIKÓW

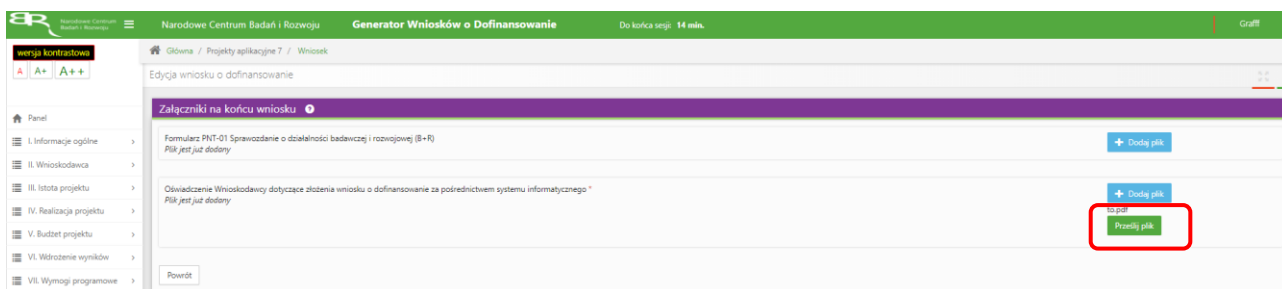
1. W sytuacji gdy, system wymaga dodania załącznika do wniosku o dofinansowanie należy uczynić to poprzez wybór funkcji **Dodaj plik**. „Oświadczenie dot. złożenia wniosku o dofinansowanie za pośrednictwem systemu informatycznego” można pobrać uzupełniony za pomocą przycisku **Generuj załącznik**



## Wybranie właściwego pliku

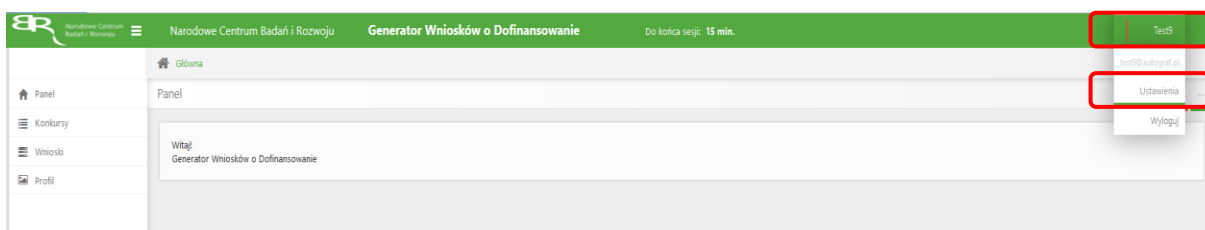


## A następnie wybór funkcji **Prześlij plik**

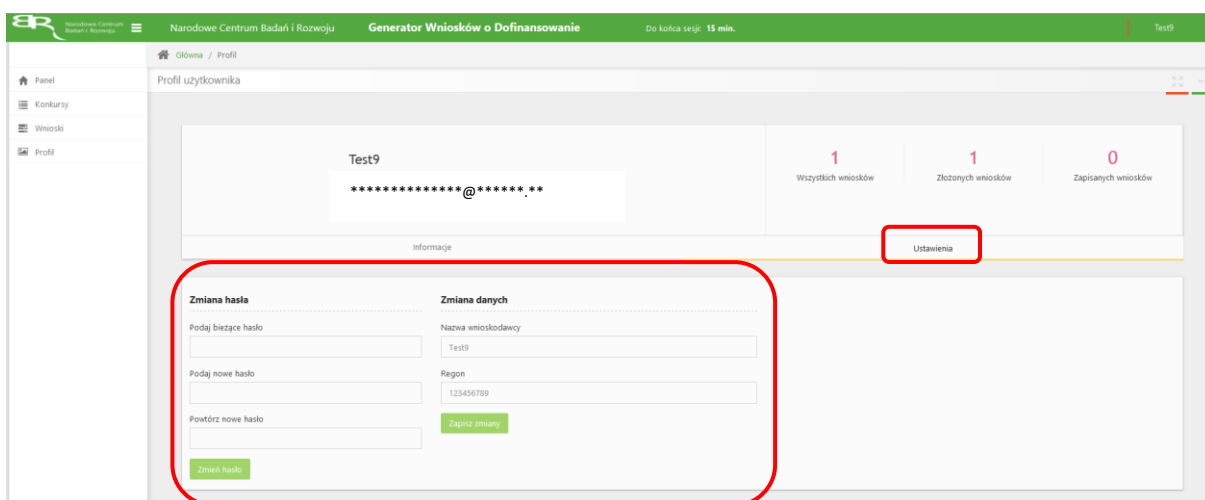


## ZMIANA HASŁA

1. W celu zmiany hasła należy kliknąć na nazwę Wnioskodawcy podaną w procesie rejestracji, a następnie wybrać zakładkę **Ustawienia**, co spowoduje wyświetlanie informacji o profilu użytkownika.



Wybór zakładki **Ustawienia** spowoduje wyświetlanie formularza zmiany hasła oraz zmiany danych.



## ZGŁASZANIE BŁĘDÓW SYSTEMU

1. W przypadku nieprawidłowego funkcjonowania systemu prosimy o zgłoszenie tego faktu na adres e-mail: [aplikacyjne@ncbr.gov.pl](mailto:aplikacyjne@ncbr.gov.pl). W przesłanym zgłoszeniu prosimy o dokładne wskazanie na czym polega błąd, opis kroków poprzedzających nieprawidłowe zachowanie systemu oraz jeśli to możliwe przesłanie właściwych print screenów.