



OPIS PRZEDMIOTU ZAMÓWIENIA

Zakup, dostawa i montaż mebli w siedzibach GDDKiA Oddziału w Szczecinie

OPIS TECHNICZNY

Po wyborze oferty Wykonawca zobowiązany jest do dokonania dokładnych pomiarów w celu ich weryfikacji i odpowiedniego dopasowania wyposażenia do pomieszczeń.

Budynek przy ul. Pomorskiej 42 Szczecin				
	Asortyment	ilość	j.m.	Opis
1	Lokal 1 pomieszczenie 1			
1.1	Biurko narożne prawe wymiary: 160x140 cm	1	szt.	szerokość robocza blatu 60 cm wys. 76 cm, narożnik wewnętrzny zaoblony, blat i nogi o grubości min. 36 mm z płyty laminowanej, pozostałe elementy o grubości min. 18 mm; szafka z lewej strony podtrzymująca blat z płyty laminowanej o grubości min. 18 mm, 4 szufladowa o szerokości 40 cm wyposażona w zamek centralny; krawędzie widoczne zabezpieczone obrzeżem PCV gr. 1-2 mm; kolor zgodny z pfeleiderer R35013 Brzoza Ojców; blenda ¾; dwa otwory do przełożenia kabli, zaślepione maskownicą, wyposażone w półkę pod klawiaturę.
1.2	Biurko narożne lewe wymiary: 160x140 cm	1	szt.	szerokość robocza blatu 60 cm wys. 76 cm, narożnik wewnętrzny zaoblony, blat i nogi o grubości min. 36 mm z płyty laminowanej, pozostałe elementy o grubości min. 18 mm; szafka z prawej strony podtrzymująca blat z płyty laminowanej o grubości min. 18 mm, 4 szufladowa o szerokości 40 cm wyposażona w zamek centralny; krawędzie widoczne zabezpieczone obrzeżem PCV gr. 1-2 mm; kolor zgodny z pfeleiderer R35013 Brzoza Ojców; blenda ¾; dwa otwory do przełożenia kabli, zaślepione maskownicą, wyposażone w półkę pod klawiaturę.
1.3	Kontener mobilny 3 szufladowy pod biurko	2	szt.	szer. 40 cm, wysokość 60 cm, blat z płyty laminowanej o grubości min. 25 mm, pozostałe elementy o grubości min. 18 mm; krawędzie widoczne zabezpieczone obrzeżem PCV gr. 1-2 mm; kolor zgodny z pfeleiderer R35013 Brzoza Ojców; zamek centralny, kółka miękkie na twarde powierzchnie
2	Lokal 1 pomieszczenie 2			
2.1	Szafa aktowa 2-drzwiowa z nadstawką wymiary 80x45x180H + nadstawka 60H	2	szt.	przegroda wewnętrzna, szafa i nadstawka wyposażone w półki umożliwiające przechowywanie segregatorów (wysokość ok. 35 cm) - kolor zgodny z pfeleiderer R35013 Brzoza Ojców. Szafa i nadstawka wykonane z płyty laminowanej o grubości min. 18 mm; górny wieniec gr. min. 25 mm; dolny półko wieniec gr. min. 25 mm; krawędzie widoczne zabezpieczone obrzeżem PCV o gr. 1-2 mm.; drzwi uzbrojone w uchwyty i w zamki zamykane na klucz, zawiasy cichy domyk.
Budynek przy al. Bohaterów Warszawy 33 i 32				
3	Fotel biurowy obrotowy do pracy zmianowej 24/7	2	szt.	<ul style="list-style-type: none"> • Produkt w konfiguracji do pracy wielozmianowej potwierdzony certyfikatem • Dwustronnie tapicerowane oparcie

	<p>Zdjęcie poglądowe:</p> 		<ul style="list-style-type: none"> • Tapicerowany zagłówek wykonany z tworzywa sztucznego z regulacją wysokości oraz kąta pochylenia • Siedzisko tapicerowane tkaniną • Ergonomicznie zaoblona przednia krawędź siedziska wyeliminuje ucisk na uda • Możliwość blokady oparcia w 4-5 pozycjach • Ręczna lub automatyczna regulacja siły oporu oparcia • Synchroniczny z automatyczną regulacją siły potrzebnej do odchylenia. Możliwość blokady oparcia w 4-5 pozycjach za pomocą przycisku/dźwigni • Podłokietnik wykonany z tworzywa posiadający miękką nakładkę wykonaną z tworzywa typu TPU. Regulowany w 4 płaszczyznach (4D): wysokość, rozstaw, nakładka przód-tył, obrót nakładki • Polerowana podstawa aluminiowa • Kółka min. fi 50 mm, samohamowne, na twarde powierzchni (przystosowane do paneli podłogowych) <p>Fotel tapicerowany tkaniną o ścieralności min. 200 000 cykli Martindala, wg EN 12947-2, kolor CZARNYM</p> <p>W ofercie Wykonawca zobowiązany jest podać markę i model zaoferowanego fotela.</p>
<p>4</p>	<p>Krzeseła obrotowe</p> <p>Zdjęcie poglądowe:</p> 	<p>10 szt.</p>	<p>Krzeseło obrotowe – na kółkach miękkich (pomieszczenia biurowe wyposażone w panele), z mechanizmem synchronicznym, na podnośniku gazowym, o wymiarach:</p> <ul style="list-style-type: none"> • Szerokość oparcia 485 mm - liczona w najszerszym miejscu • Szerokość siedziska 495 mm • Głębokość siedziska 420 mm • Średnica podstawy Ø 685 mm • Wysokość podłokietników 200 mm - liczona od poziomu siedziska, z regulacją wysokości +75 mm • Regulacja wysokości siedziska od poziomu 440 mm do poziomu 570 mm • Wysokość całkowita (liczona do krańca oparcia) od poziomu 950 mm do 1145 mm, • Wysokość oparcia 525 mm <p>Możliwość odchylenia od podanych wymiarów 5 %</p> <p>Wymagane parametry krzesła:</p> <ul style="list-style-type: none"> • Siedzisko i oparcie tapicerowane, tylna osłona siedziska i oparcia z tworzywa sztucznego • Profilowane oparcie w części lędźwiowej, w kształcie litery „T” • Siedzisko z pianki wylewanej zaokrąglone z części frontowej. Szkielet siedziska na bazie formatki sklejkowej, nie dopuszcza się krzesła z wypełnieniem z pianki ciętej • Podłokietniki z regulacją wysokości i kąta, z nakładkami poliuretanowymi • Podstawa pięcioramienna, stalowa, chromowana • Oparcie posiadające 5 pozycji blokowania położenia odchylenia, z mechanizmem antischock – zapobiegającym uderzeniu oparcia w plecy • Regulacja pochylenia oparcia • Regulacja wysokości siedziska 400 – 500 mm • Możliwość obrotu wokół osi pionowej o 360 stopni • Kółka fi 50 mm, samohamowne, na twarde powierzchni (przystosowane do paneli podłogowych) • Mechanizm synchroniczny z 5 stopniową regulacją wysokości oparcia

				<p>Krzesło musi posiadać atest wytrzymałościowy – zgodnie z normą PN EN 1335-2:2002, 1335-3:2002</p> <p>Krzesło tapicerowane tkaniną w kolorze do uzgodnienia o parametrach nie gorszych niż:</p> <ol style="list-style-type: none"> 1. Ścieralność: 50 000 cykli Martindala, wg – EN 12947-2 , 2. Niepalność: wg EN 1021-1, EN 1021-2 , 3. Skład – 100 % Polyester 4. Gramatura 250 g/m² <p>W ofercie Wykonawca zobowiązany jest podać markę i model zaoferowanego krzesła</p>
5	Pomieszczenie nr 3			
5.1	Biurko narożne prawe wymiary: 180x140 cm	1	szt.	<p>szerokość robocza blatu 70 (140) i 60 (180) cm wys. 76 cm, narożnik wewnętrzny zaoblony, blat i nogi o grubości min. 36 mm z płyty laminowanej, pozostałe elementy o grubości min. 18 mm; szafka z prawej strony podtrzymująca blat z płyty laminowanej o grubości min. 18 mm, 4 szufladowa o szerokości 40 cm wyposażona w zamek centralny; krawędzie widoczne zabezpieczone obrzeżem PCV gr. 1-2 mm; kolor zgodny z istniejącą zabudową pfeiderer grusza; blenda ¾; dwa otwory do przełożenia kabli, zaślepione maskownicą, wyposażone w półkę pod klawiaturę.</p>
5.2	Biurko narożne lewe wymiary: 180x140 cm	1	szt.	<p>szerokość robocza blatu 70 (140) i 60 (180) cm wys. 76 cm, narożnik wewnętrzny zaoblony, blat i nogi o grubości min. 36 mm z płyty laminowanej, pozostałe elementy o grubości min. 18 mm; szafka z lewej strony podtrzymująca blat z płyty laminowanej o grubości min. 18 mm, 4 szufladowa o szerokości 40 cm wyposażona w zamek centralny; krawędzie widoczne zabezpieczone obrzeżem PCV gr. 1-2 mm; kolor zgodny z istniejącą zabudową pfeiderer grusza; blenda ¾; dwa otwory do przełożenia kabli, zaślepione maskownicą, wyposażone w półkę pod klawiaturę.</p>
5.3	Biurko narożne lewe wymiary: 170x140 cm	1	szt.	<p>szerokość robocza blatu 70 (140) i 60 (170) cm wys. 76 cm, narożnik wewnętrzny zaoblony, blat i nogi o grubości min. 36 mm z płyty laminowanej, pozostałe elementy o grubości min. 18 mm; szafka z prawej strony podtrzymująca blat z płyty laminowanej o grubości min. 18 mm, 4 szufladowa o szerokości 40 cm wyposażona w zamek centralny; krawędzie widoczne zabezpieczone obrzeżem PCV gr. 1-2 mm; kolor zgodny z istniejącą zabudową pfeiderer grusza; blenda ¾; dwa otwory do przełożenia kabli, zaślepione maskownicą, wyposażone w półkę pod klawiaturę.</p>
5.4	Kontener mobilny 3 szufladowy pod biurko	1	szt.	<p>szer. 40 cm, wysokość 60 cm, blat z płyty laminowanej o grubości min. 25 mm, pozostałe elementy o grubości min. 18 mm; krawędzie widoczne zabezpieczone obrzeżem PCV gr. 1-2 mm; kolor zgodny z istniejącą zabudową pfeiderer grusza; zamek centralny, kółka miękkie na twarde powierzchni</p>
5.5	Nadstawka do szafy wymiary 300x38x112H	1	szt.	<p>wyposażona w 2 półki (3 poziomy składowania) umożliwiające przechowywanie segregatorów, 3 przegrody pionowe dzielące nadstawką na części 80, 80, 80, 60 - kolor zgodny z istniejącą zabudową pfeiderer grusza. Wykonana z płyty laminowanej o grubości min. 18 mm; dolny półko wieniec gr. min. 25 mm; krawędzie widoczne zabezpieczone obrzeżem PCV o gr. 1-2 mm.; drzwi</p>


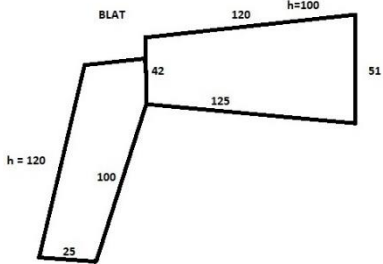

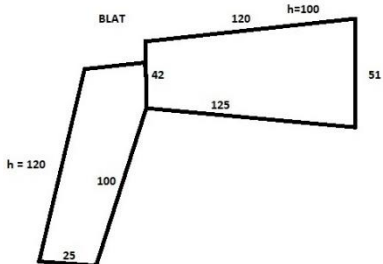
				uzbrojone w uchwyty i w zamki zamykane na klucz, zawiasy cichy domyk.
6	Pomieszczenie nr 5			
6.1	Biurko narożne lewe wymiary: 180x180 cm	1	szt.	szerokość robocza blatu roboczego 80 i 50 (część lewa) cm wys. 76 cm, narożnik wewnętrzny zaoblony, blat i nogi o grubości min. 36 mm z płyty laminowanej, pozostałe elementy o grubości min. 18 mm; szafka z lewej strony podtrzymująca blat o szerokości 40 cm z płyty laminowanej o grubości min. 18 mm, z 1 półką, zamykana na drzwi uzbrojone w zamek; krawędzie widoczne zabezpieczone obrzeżem PCV gr. 1-2 mm; kolor zgodny z istniejącą zabudową pfeleiderer grusza; blenda ¾; dwa otwory do przełożenia kabli, zaślepione maskownicą, wyposażone w półkę pod klawiaturę. W części lewej wycięcie w blacie 36x22 cm dopasowane do istniejącego filaru przy ścianie
7	Pomieszczenie nr 11A			
7.1	Biurko narożne lewe wymiary: 190x140 cm	1	szt.	szerokość robocza blatu 60 cm wys. 76 cm, narożnik wewnętrzny zaoblony, blat i nogi o grubości min. 36 mm z płyty laminowanej, pozostałe elementy o grubości min. 18 mm; szafka z lewej strony podtrzymująca blat o szerokości 40 cm z płyty laminowanej o grubości min. 18 mm, z 1 półką, zamykana na drzwi uzbrojone w zamek; krawędzie widoczne zabezpieczone obrzeżem PCV gr. 1-2 mm; kolor zgodny z istniejącą zabudową; blenda ¾; dwa otwory do przełożenia kabli, zaślepione maskownicą, wyposażone w półkę pod klawiaturę.
7.2	Kontener mobilny 3 szufladowy pod biurko	2	szt.	szer. 40 cm, wysokość 60 cm, blat z płyty laminowanej o grubości min. 25 mm, pozostałe elementy o grubości min. 18 mm; krawędzie widoczne zabezpieczone obrzeżem PCV gr. 1-2 mm; kolor zgodny z istniejącą zabudową; zamek centralny, kółka miękkie na twarde powierzchnie
8	Pomieszczenie nr 17			
8.1	Stół konferencyjny wymiary:	1	szt.	wys. 76 cm, narożniki zewnętrzne zaoblone, blat i nogi o grubości min. 36 mm z płyty laminowanej, krawędzie widoczne zabezpieczone obrzeżem PCV gr. 1-2 mm; kolor zgodny z istniejącym biurkiem
9	Pomieszczenie nr 18			
9.1	Szafa aktowa 2-drzwiowa z nadstawką wymiary 95x65x185H + nadstawka 75H	4	szt.	przegroda wewnętrzna, szafa i nadstawka wyposażone w półki umożliwiające przechowywanie segregatorów (wysokość ok. 35 cm) - kolor zgodny z pfeleiderer R35013 Brzoza Ojców. Szafa i nadstawka wykonane z płyty laminowanej o grubości min. 18 mm; górny wieniec szafy gr. min. 25 mm; dolny półko wieniec nadstawki gr. min. 25 mm; krawędzie widoczne zabezpieczone obrzeżem PCV o gr. 1-2 mm.; drzwi uzbrojone w uchwyty i w zamki zamykane na klucz, zawiasy cichy domyk.
10	Pomieszczenie nr 106			
10.1	Podstawa pod monitor wymiary: 40x30x10H	1	szt.	z płyty laminowanej o grubości min. 18 mm; krawędzie widoczne zabezpieczone obrzeżem PCV gr. 1-2 mm; kolor zgodny z istniejącym biurkiem
11	Pomieszczenie nr 220			
11.1	Nadstawka do szafy dwudrzwiowej wymiary 80x40x80H	3	szt.	przegroda wewnątrz, nadstawka wyposażona w 2 półki (3 poziomy składowania) umożliwiające przechowywanie segregatorów - kolor zgodny z istniejącą zabudową pfeleiderer grusza. Wykonana z płyty laminowanej o


				grubości min. 18 mm; dolny półko wieniec gr. min. 25 mm; krawędzie widoczne zabezpieczone obrzeżem PCV o gr. 1-2 mm.; drzwi uzbrojone w uchwyty i w zamki zamykane na klucz, zawiasy cichy domyk.
12	Pomieszczenie nr 221			
12.1	Biurko narożne wymiary: 160x160 cm	1	szt.	szerokość robocza blatu 60 i 70 (lewa strona) cm wys. 76 cm, narożnik wewnętrzny zaoblony, blat i nogi o grubości min. 36 mm z płyty laminowanej, pozostałe elementy o grubości min. 18 mm; szafka z lewej strony podtrzymująca blat z płyty laminowanej o grubości min. 18 mm, 4 szufladowa o szerokości 40 cm wyposażona w zamek centralny; krawędzie widoczne zabezpieczone obrzeżem PCV gr. 1-2 mm; kolor zgodny z pfleiderer grusza; blenda ¾; dwa otwory do przełożenia kabli, zaślepione maskownicą, wyposażone w półkę pod klawiaturę.
12.2	Biurko narożne lewe wymiary: 130x170 cm	1	szt.	szerokość robocza blatu 60 (część 130) i 70 (część 170) cm, wys. 76 cm, narożnik wewnętrzny zaoblony, blat i nogi o grubości min. 36 mm z płyty laminowanej, pozostałe elementy o grubości min. 18 mm; szafka z lewej strony podtrzymująca blat z płyty laminowanej o grubości min. 18 mm, 4 szufladowa o szerokości 40 cm wyposażona w zamek centralny; krawędzie widoczne zabezpieczone obrzeżem PCV gr. 1-2 mm; kolor zgodny z pfleiderer grusza; blenda ¾; dwa otwory do przełożenia kabli, zaślepione maskownicą, wyposażone w półkę pod klawiaturę.
12.3	Biurko narożne prawe wymiary: 130x170 cm	1	szt.	szerokość robocza blatu 60 (część 130) i 70 (część 170) cm, wys. 76 cm, narożnik wewnętrzny zaoblony, blat i nogi o grubości min. 36 mm z płyty laminowanej, pozostałe elementy o grubości min. 18 mm; szafka z prawej strony podtrzymująca blat z płyty laminowanej o grubości min. 18 mm, 4 szufladowa o szerokości 40 cm wyposażona w zamek centralny; krawędzie widoczne zabezpieczone obrzeżem PCV gr. 1-2 mm; kolor zgodny z pfleiderer grusza; blenda ¾; dwa otwory do przełożenia kabli, zaślepione maskownicą, wyposażone w półkę pod klawiaturę.
12.4	Kontener mobilny 3 szufladowy pod biurko	3	szt.	szer. 40 cm, wysokość 60 cm, blat z płyty laminowanej o grubości min. 25 mm, pozostałe elementy o grubości min. 18 mm; krawędzie widoczne zabezpieczone obrzeżem PCV gr. 1-2 mm; kolor zgodny z istniejącą zabudową pfleiderer grusza; zamek centralny, kółka miękkie na twarde powierzchnie
12.5	Nadstawka do szafy wymiary 80x40x80H	2	szt.	przegroda wewnętrzna, nadstawka wyposażona w 2 półki (3 poziomy składowania) umożliwiające przechowywanie segregatorów - kolor zgodny z istniejącą zabudową pfleiderer grusza. Wykonana z płyty laminowanej o grubości min. 18 mm; dolny półko wieniec gr. min. 25 mm; krawędzie widoczne zabezpieczone obrzeżem PCV o gr. 1-2 mm.; drzwi uzbrojone w uchwyty i w zamki zamykane na klucz, zawiasy cichy domyk.
13	Pomieszczenie nr 302			
13.1	Biurko narożne prawe wymiary: 170x170 cm	2	szt.	szerokość robocza blatu 60 cm wys. 76 cm, narożnik wewnętrzny zaoblony, blat i nogi o grubości min. 36 mm z płyty laminowanej, pozostałe elementy o grubości min. 18 mm; szafka z prawej strony podtrzymująca blat z płyty laminowanej o grubości min. 18 mm, 4 szufladowa o szerokości 40 cm wyposażona w zamek centralny;

				krawędzie widoczne zabezpieczone obrzeżem PCV gr. 1-2 mm; kolor zgodny z pfleiderer R35013 Brzoza Ojców; blenda ¾; dwa otwory do przełożenia kabli, zaślepione maskownicą, wyposażone w półkę pod klawiaturę.
13.2	Biurko narożne lewe wymiary: 170x170 cm	1	szt.	szerokość robocza blatu 60 cm wys. 76 cm, narożnik wewnętrzny zaoblony, blat i nogi o grubości min. 36 mm z płyty laminowanej, pozostałe elementy o grubości min. 18 mm; szafka z lewej strony podtrzymująca blat z płyty laminowanej o grubości min. 18 mm, 4 szufladowa o szerokości 40 cm wyposażona w zamek centralny; krawędzie widoczne zabezpieczone obrzeżem PCV gr. 1-2 mm; kolor zgodny z pfleiderer R35013 Brzoza Ojców; blenda ¾; dwa otwory do przełożenia kabli, zaślepione maskownicą, wyposażone w półkę pod klawiaturę.
13.3	Kontener mobilny 3 szufladowy pod biurko	3	szt.	szer. 40 cm, wysokość 60 cm, blat z płyty laminowanej o grubości min. 25 mm, pozostałe elementy o grubości min. 18 mm; krawędzie widoczne zabezpieczone obrzeżem PCV gr. 1-2 mm; kolor zgodny z pfleiderer R35013 Brzoza Ojców; zamek centralny, kółka miękkie na twarde powierzchnie
13.4	Komoda wymiary 90x45x76H	1	szt.	szafka aktowa komoda. Blat z płyty laminowanej o grubości min. 25 mm, pozostałe elementy o grubości min. 18 mm; krawędzie widoczne zabezpieczone obrzeżem PCV gr. 1-2 mm, dolny półko wieniec, 1 półka; drzwi uzbrojone w uchwyty i w zamki zamykane na klucz, zawiasy cichy domyk; kolor zgodny z pfleiderer R35013 Brzoza Ojców
13.5	Nadstawka do szafy 2-drzwiowej 80x45x60H	3	szt.	nadstawka wyposażona w 1 półkę (2 poziomy składowania) umożliwiające przechowywanie segregatorów - kolor zgodny z pfleiderer R35013 Brzoza Ojców. Wykonana z płyty laminowanej o grubości min. 18 mm; dolny półko wieniec gr. min. 25 mm; krawędzie widoczne zabezpieczone obrzeżem PCV o gr. 1-2 mm.; drzwi uzbrojone w uchwyty i w zamki zamykane na klucz, zawiasy cichy domyk.
13.6	Szafa narożna ubraniowa 1-drzwiowa z nadstawką wymiary 90x45x180H + nadstawka 65H	1	szt.	kolor zgodny z pfleiderer R35013 Brzoza Ojców. Szafa i nadstawka wykonane z płyty laminowanej o grubości min. 18 mm; górny wieniec gr. min. 25 mm; dolny półko wieniec; krawędzie widoczne zabezpieczone obrzeżem PCV o gr. 1-2 mm.; drzwi uzbrojone w uchwyty i w zamki zamykane na klucz, zawiasy cichy domyk. Szafa z drążkiem na wieszaki i półką w górnej części, nadstawa z jedną półką.
14	Pomieszczenie nr 311			
14.1	Biurko narożne prawe wymiary: 140x170 cm	2	szt.	szerokość robocza blatu 70 (część 140) i 60 (część 170) cm wys. 76 cm, narożnik wewnętrzny zaoblony, blat i nogi o grubości min. 36 mm z płyty laminowanej, pozostałe elementy o grubości min. 18 mm; szafka z prawej strony podtrzymująca blat z płyty laminowanej o grubości min. 18 mm, 4 szufladowa o szerokości 40 cm wyposażona w zamek centralny; krawędzie widoczne zabezpieczone obrzeżem PCV gr. 1-2 mm; kolor zgodny z pfleiderer R35013 Brzoza Ojców; blenda ¾; dwa otwory do przełożenia kabli, zaślepione maskownicą, wyposażone w półkę pod klawiaturę.
14.2	Biurko narożne lewe wymiary: 140x170 cm	1	szt.	szerokość robocza blatu 70 (część 140) i 60 (część 170) cm wys. 76 cm, narożnik wewnętrzny zaoblony, blat i nogi o grubości min. 36 mm z płyty laminowanej, pozostałe elementy o grubości min. 18 mm; szafka z lewej strony

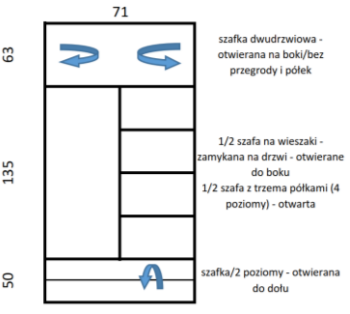
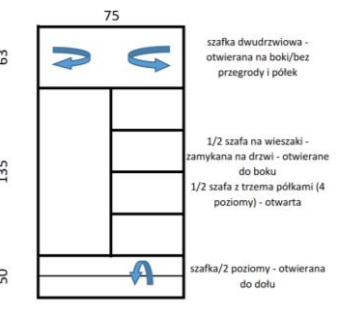
				podtrzymująca blat z płyty laminowanej o grubości min. 18 mm, 4 szufladowa o szerokości 40 cm wyposażona w zamek centralny; krawędzie widoczne zabezpieczone obrzeżem PCV gr. 1-2 mm; kolor zgodny z pfleiderer R35013 Brzoza Ojców; blenda $\frac{3}{4}$; dwa otwory do przełożenia kabli, zaślepione maskownicą, wyposażone w półkę pod klawiaturę.
14.3	Kontener mobilny 3 szufladowy pod biurko	3	szt.	szer. 40 cm, wysokość 60 cm, blat z płyty laminowanej o grubości min. 25 mm, pozostałe elementy o grubości min. 18 mm; krawędzie widoczne zabezpieczone obrzeżem PCV gr. 1-2 mm; kolor zgodny z pfleiderer R35013 Brzoza Ojców; zamek centralny, kółka miękkie na twarde powierzchnie
14.4	Szafa aktowa 2-drzwiowa z nadstawką wymiary 88x45x180H + nadstawka 65H	2	szt.	przegroda wewnętrzna, szafa i nadstawka wyposażone w półki umożliwiające przechowywanie segregatorów (wysokość ok. 35 cm) - kolor zgodny z pfleiderer R35013 Brzoza Ojców. Szafa i nadstawka wykonane z płyty laminowanej o grubości min. 18 mm; górny wieniec szafy gr. min. 25 mm; dolny półko wieniec nadstawki gr. min. 25 mm; krawędzie widoczne zabezpieczone obrzeżem PCV o gr. 1-2 mm.; drzwi uzbrojone w uchwyty i w zamki zamykane na klucz, zawiasy cichy domyk.
14.5	Szafa aktowa 1-drzwiowa z nadstawką wymiary 65x45x180H + nadstawka 65H	2	szt.	bez przegrody wewnętrznej, szafa i nadstawka wyposażone w półki umożliwiające przechowywanie segregatorów (wysokość ok. 35 cm) - kolor zgodny z pfleiderer R35013 Brzoza Ojców. Szafa i nadstawka wykonane z płyty laminowanej o grubości min. 18 mm; górny wieniec szafy gr. min. 25 mm; dolny półko wieniec nadstawki gr. min. 25 mm; krawędzie widoczne zabezpieczone obrzeżem PCV o gr. 1-2 mm.; drzwi uzbrojone w uchwyty i w zamki zamykane na klucz, zawiasy cichy domyk.
14.6	Szafa aktowa 2-drzwiowa z nadstawką wymiary 95x45x180H + nadstawka 65H	2	szt.	przegrody wewnętrzne, szafa i nadstawka wyposażone w półki umożliwiające przechowywanie segregatorów (wysokość ok. 35 cm) - kolor zgodny z pfleiderer R35013 Brzoza Ojców. Szafa i nadstawka wykonane z płyty laminowanej o grubości min. 18 mm; górny wieniec szafy gr. min. 25 mm; dolny półko wieniec nadstawki gr. min. 25 mm; krawędzie widoczne zabezpieczone obrzeżem PCV o gr. 1-2 mm.; drzwi uzbrojone w uchwyty i w zamki zamykane na klucz, zawiasy cichy domyk.
15	Pomieszczenie nr 312			
15.1	Biurko proste wymiary 160x65 cm	1	szt.	wys. 76 cm, blat i nogi o grubości min. 36 mm z płyty laminowanej, pozostałe elementy o grubości min. 18 mm; szafka z prawej strony podtrzymująca blat o szerokości 40 cm z płyty laminowanej o grubości min. 18 mm, z 1 półką, zamykana na drzwi uzbrojone w zamek; krawędzie widoczne zabezpieczone obrzeżem PCV gr. 1-2 mm; kolor zgodny z pfleiderer R35013 Brzoza Ojców; blenda $\frac{3}{4}$; dwa otwory do przełożenia kabli, zaślepione maskownicą, wyposażone w półkę pod klawiaturę.
15.2	Szafa aktowa 2-drzwiowa z nadstawką wymiary 80x45x180H + nadstawka 65H	1	szt.	przegroda wewnętrzna, szafa i nadstawka wyposażone w półki umożliwiające przechowywanie segregatorów (wysokość ok. 35 cm) - kolor zgodny z pfleiderer R35013 Brzoza Ojców. Szafa i nadstawka wykonane z płyty laminowanej o grubości min. 18 mm; górny wieniec szafy gr. min. 25 mm; dolny półko wieniec nadstawki gr. min. 25 mm; krawędzie widoczne zabezpieczone obrzeżem PCV o

				gr. 1-2 mm.; drzwi uzbrojone w uchwyty i w zamki zamykane na klucz, zawiasy cichy domyk.
15.3	Komoda wymiary 80x45x140H	1	szt.	przegroda wewnętrzna, wykonana z płyty laminowanej o grubości min. 18 mm; górny wieniec gr. min. 25 mm; dolny półko wieniec; 3 półki, 4 poziomy składowania; górna półka otwarta, 3 dolne zamykane na drzwi uzbrojone w uchwyty i w zamki zamykane na klucz; zawiasy cichy domyk; krawędzie widoczne zabezpieczone obrzeżem PCV o gr. 1-2 mm; kolor zgodny z pfleiderer R35013 Brzoza Ojców
15.4	Wieszak wymiary 40x90H	1	szt.	z płyty laminowanej o grubości min. 18 mm; kolor zgodny z pfleiderer R35013 Brzoza Ojców;; wyposażony w haczyki
16	Pomieszczenie nr 313			
16.1	Biurko narożne prawe wymiary: 180x165cm	1	szt.	szerokość robocza blatu 70 (część 165) i 70 (część 180) cm wys. 76 cm, narożnik wewnętrzny zaoblony, blat i nogi o grubości min. 36 mm z płyty laminowanej, pozostałe elementy o grubości min. 18 mm; szafka z lewej strony podtrzymująca blat z płyty laminowanej o grubości min. 18 mm, 4 szufladowa o szerokości 40 cm wyposażona w zamek centralny; krawędzie widoczne zabezpieczone obrzeżem PCV gr. 1-2 mm; kolor zgodny z pfleiderer R35013 Brzoza Ojców; blenda ¾; dwa otwory do przełożenia kabli, zaślepione maskownicą, wyposażone w półkę pod klawiaturę.
16.2	Biurko narożne lewe wymiary: 180x165 cm	1	szt.	szerokość robocza blatu 70 (część 165) i 70 (część 180) cm wys. 76 cm, narożnik wewnętrzny zaoblony, blat i nogi o grubości min. 36 mm z płyty laminowanej, pozostałe elementy o grubości min. 18 mm; szafka z prawej strony podtrzymująca blat z płyty laminowanej o grubości min. 18 mm, 4 szufladowa o szerokości 40 cm wyposażona w zamek centralny; krawędzie widoczne zabezpieczone obrzeżem PCV gr. 1-2 mm; kolor zgodny z pfleiderer R35013 Brzoza Ojców; blenda ¾; dwa otwory do przełożenia kabli, zaślepione maskownicą, wyposażone w półkę pod klawiaturę.
16.3	Kontener mobilny 3 szufladowy pod biurko	2	szt.	szer. 40 cm, wysokość 60 cm, blat z płyty laminowanej o grubości min. 25 mm, pozostałe elementy o grubości min. 18 mm; krawędzie widoczne zabezpieczone obrzeżem PCV gr. 1-2 mm; kolor zgodny z pfleiderer R35013 Brzoza Ojców; zamek centralny, kółka miękkie na twarde powierzchnie
17	PORTIERNIA			
17.1	Biurko narożne prawe wymiary: 130x125 cm	1	szt.	szerokość robocza blatu 60 cm wys. 76 cm , narożnik wewnętrzny prosty, blat i nogi o grubości min. 36 mm z płyty laminowanej, pozostałe elementy o grubości min. 18 mm; szafka z prawej strony podtrzymująca blat z płyty laminowanej o grubości min. 18 mm, 4 szufladowa o szerokości 40 cm wyposażona w zamek centralny; krawędzie widoczne zabezpieczone obrzeżem PCV gr. 1-2 mm; kolor zgodny z pfleiderer R35013 Brzoza Ojców; bez blendy; dwa otwory do przełożenia kabli, zaślepione maskownicą
17.2	Blenda do biurka wymiary: 125x120h	1	szt.	z płyty laminowanej o grubości min. 25 mm, tworząca jednocześnie zabudowę pomieszczenia; kolor zgodny z pfleiderer R35013 Brzoza Ojców; krawędzie widoczne zabezpieczone obrzeżem PCV gr. 1-2 mm

				
17.3	<p>Blat do blendy wymiary: 100x25 cm</p> 	1	szt.	z płyty laminowanej o grubości min. 25 mm, przytwierdzony do blendy min. 4 parami wsporników; kolor zgodny z pfleiderer R35013 Brzoza Ojców; krawędzie widoczne zabezpieczone obrzeżem PCV gr. 1-2 mm
17.4	<p>Blenda do biurka wymiary: 120x100h</p> 	1	szt.	z płyty laminowanej o grubości min. 25 mm, tworząca jednocześnie zabudowę pomieszczenia; kolor zgodny z pfleiderer R35013 Brzoza Ojców; krawędzie widoczne zabezpieczone obrzeżem PCV gr. 1-2 mm
17.5	<p>Blat do blendy 120/125x57/42</p> 	1	szt.	z płyty laminowanej o grubości min. 25 mm, przytwierdzony do blendy min. 4 parami wsporników; kolor zgodny z pfleiderer R35013 Brzoza Ojców; krawędzie widoczne zabezpieczone obrzeżem PCV gr. 1-2 mm
17.6	Szafka wymiary: 40x33x90H	1	szt.	wykonana z płyty laminowanej o grubości min. 18 mm; górny wieniec gr. min. 25 mm; dolny półko wieniec; 3 półki, 4 poziomy składowania; zamykana na drzwi uzbrojone w uchwyt i w zamek zamykany na klucz; zawiasy cichy domyk; krawędzie widoczne zabezpieczone obrzeżem PCV o gr. 1-2 mm; kolor zgodny z pfleiderer R35013 Brzoza Ojców
17.7	Szafa ubraniowa wymiary 70x37x185H	1	szt.	jednodrzwiowa, od wewnętrznej strony lustro o wym. 40x80 cm, wykonana z płyty laminowanej o grubości min. 18 mm; górny wieniec gr. min. 25 mm; dolny półko wieniec; 1 półka w górnej części; drzwi uzbrojone w uchwyt i w zamek zamykany na klucz; zawiasy cichy domyk; krawędzie

				widoczne zabezpieczone obrzeżem PCV o gr. 1-2 mm; kolor zgodny z pfleiderer R35013 Brzoza Ojców
17.8	Kontener mobilny 4 szufladowy wymiary: 45x70H	1	szt.	blat z płyty laminowanej o grubości min. 25 mm, pozostałe elementy o grubości min. 18 mm; krawędzie widoczne zabezpieczone obrzeżem PCV gr. 1-2 mm; kolor zgodny z pfleiderer R35013 Brzoza Ojców; zamek centralny, kółka miękkie na twarde powierzchnie
17.9	Zabudowa szymb z płyty meblowej wymiary: 90x80H 	1	szt.	z płyty laminowanej o grubości min. 25 mm, kolor zgodny z pfleiderer R35013 Brzoza Ojców; krawędzie widoczne zabezpieczone obrzeżem PCV gr. 1-2 mm
17.10	Zabudowa szymb z płyty meblowej wymiary: 55x80H	2	szt.	z płyty laminowanej o grubości min. 25 mm, tworząca jednocześnie zabudowę pomieszczenia; kolor zgodny z pfleiderer R35013 Brzoza Ojców
17.11	Zabudowa szymb z płyty meblowej wymiary: 95x80H	1	szt.	z płyty laminowanej o grubości min. 25 mm, tworząca jednocześnie zabudowę pomieszczenia; kolor zgodny z pfleiderer R35013 Brzoza Ojców
17.12	Półka narożna trójkątna wymiary: 170x70 cm	1	szt.	z płyty laminowanej o grubości min. 25 mm, tworząca jednocześnie zabudowę pomieszczenia; kolor zgodny z pfleiderer R35013 Brzoza Ojców
17.13	Zabudowa szymb z płyty meblowej wymiary: 90x80H	1	szt.	z płyty laminowanej o grubości min. 25 mm, tworząca jednocześnie zabudowę pomieszczenia; kolor zgodny z pfleiderer R35013 Brzoza Ojców
18	Pomieszczenie nr 6			
18.1	Nadstawka do szafy 120x44x107H	1		wyposażona w 2 półki (3 poziomy składowania) umożliwiające przechowywanie segregatorów, 1 przegroda pionowa - kolor zgodny z istniejącą zabudową pfleiderer grusza. Wykonana z płyty laminowanej o grubości min. 18 mm; dolny półko wieniec gr. min. 25 mm; krawędzie widoczne zabezpieczone obrzeżem PCV o gr. 1-2 mm.; drzwi uzbrojone w uchwyty i w zamki zamykane na klucz, zawiasy cichy domyk.
18.2	Szafa aktowa 80x44x183H + nadstawka 107H	1		1 przegroda pionowa, szafa i nadstawka wyposażone w półki umożliwiające przechowywanie segregatorów (wysokość ok. 35 cm) - kolor zgodny z pfleiderer grusza. Szafa i nadstawka wykonane z płyty laminowanej o grubości min. 18 mm; górny wieniec szafy gr. min. 25 mm; dolny półko wieniec nadstawki gr. min. 25 mm; krawędzie widoczne zabezpieczone obrzeżem PCV o gr. 1-2 mm.; drzwi uzbrojone w uchwyty i w zamki zamykane na klucz, zawiasy cichy domyk.

19		Pomieszczenie nr 9		
19.1	Szafa aktowa 2-drzwiowa z nadstawką wymiary 50x42x191H + nadstawka 75H	1	szt.	szafa i nadstawka wyposażone w półki umożliwiające przechowywanie segregatorów (wysokość ok. 35 cm) - kolor zgodny z istniejącą zabudową. Szafa i nadstawka wykonane z płyty laminowanej o grubości min. 18 mm; górny wieniec gr. min. 25 mm; dolny półko wieniec gr. min. 25 mm; krawędzie widoczne zabezpieczone obrzeżem PCV o gr. 1-2 mm.; drzwi uzbrojone w uchwyty i w zamki zamykane na klucz, zawiasy cichy domyk.
19.2	Szafa aktowa 2-drzwiowa z nadstawką wymiary 80x42x191H + nadstawka 75H	4	szt.	1 przegroda pionowa, szafa i nadstawka wyposażone w półki umożliwiające przechowywanie segregatorów (wysokość ok. 35 cm) - kolor zgodny z istniejącą zabudową. Szafa i nadstawka wykonane z płyty laminowanej o grubości min. 18 mm; górny wieniec gr. min. 25 mm; dolny półko wieniec gr. min. 25 mm; krawędzie widoczne zabezpieczone obrzeżem PCV o gr. 1-2 mm.; drzwi uzbrojone w uchwyty i w zamki zamykane na klucz, zawiasy cichy domyk.
19.3	Szafa aktowa 2-drzwiowa z nadstawką wymiary 55x42x191H + nadstawka 75H	2	szt.	szafa i nadstawka wyposażone w półki umożliwiające przechowywanie segregatorów (wysokość ok. 35 cm) - kolor zgodny z istniejącą zabudową. Szafa i nadstawka wykonane z płyty laminowanej o grubości min. 18 mm; górny wieniec gr. min. 25 mm; dolny półko wieniec gr. min. 25 mm; krawędzie widoczne zabezpieczone obrzeżem PCV o gr. 1-2 mm.; drzwi uzbrojone w uchwyty i w zamki zamykane na klucz, zawiasy cichy domyk.
Budynek przy ul. Legionów Dąbrowskiego 20				
20		Pomieszczenie nr 4		
20.1	Biurko proste wymiary: 170x70 cm	2	szt.	wys. 76 cm, blat i nogi o grubości min. 36 mm z płyty laminowanej, pozostałe elementy o grubości min. 18 mm; szafka z prawej strony podtrzymująca blat o szerokości 40 cm z płyty laminowanej o grubości min. 18 mm, z 1 półką, zamykana na drzwi uzbrojone w zamek; krawędzie widoczne zabezpieczone obrzeżem PCV gr. 1-2 mm; kolor zgodny z istniejącą zabudową; blenda $\frac{3}{4}$; dwa otwory do przełożenia kabli, zaślepione maskownicą, wyposażone w półkę pod klawiaturę.
20.2	Kontener mobilny 3 szufladowy pod biurko	2	szt.	szer. 40 cm, wysokość 60 cm, blat z płyty laminowanej o grubości min. 25 mm, pozostałe elementy o grubości min. 18 mm; krawędzie widoczne zabezpieczone obrzeżem PCV gr. 1-2 mm; kolor zgodny z istniejącą zabudową; zamek centralny, kółka miękkie na twarde powierzchnie
21		Pomieszczenie nr 5		
21.1	Biurko narożne lewe wymiary: 140x170 cm	1	szt.	szerokość robocza blatu 60 wys. 76 cm, narożnik wewnętrzny zaoblony, blat i nogi o grubości min. 36 mm z płyty laminowanej, pozostałe elementy o grubości min. 18 mm; szafka z lewej strony podtrzymująca blat z płyty laminowanej o grubości min. 18 mm, 4 szufladowa o szerokości 40 cm wyposażona w zamek centralny; krawędzie widoczne zabezpieczone obrzeżem PCV gr. 1-2 mm; kolor zgodny z pfleiderer R35013 Brzoza Ojców; blenda $\frac{3}{4}$; dwa otwory do przełożenia kabli, zaślepione maskownicą, wyposażone w półkę pod klawiaturę.

21.2	Kontener mobilny 3 szufladowy pod biurko	1	szt.	szer. 40 cm, wysokość 60 cm, blat z płyty laminowanej o grubości min. 25 mm, pozostałe elementy o grubości min. 18 mm; krawędzie widoczne zabezpieczone obrzeżem PCV gr. 1-2 mm; kolor zgodny z istniejącą zabudową; zamek centralny, kółka miękkie na twarde powierzchnie
Ośrodek wypoczynkowy Międzyzdroje ul. M. C. Skłodowskiej 12				
22	Domek 7			
22.1	Szafa ubraniowa dopasowana do wnęki wymiary 75x60x185H + nadstawka 62H 	1	szt.	przegroda wewnętrzna, lewa część wyposażona w drążek do wieszaków i zamykana na drzwi otwierane do boku, prawa część otwarta z trzema półkami (4 poziomy składowania; w części dolnej szafka z jedną półką (2 poziomy) bez przegrody zamykana na drzwi otwierane z góry na dół - kolor zgodny z Pfleiderer R4634 olcha górską. Nadstawka dwudrzwiowa bez przegrody i półek. Szafa i nadstawka wykonane z płyty laminowanej o grubości min. 18 mm; górny i dolny wieniec szafy gr. min. 25 mm; krawędzie widoczne zabezpieczone obrzeżem PCV o gr. 1-2 mm.; drzwi uzbrojone w uchwyty i w zamki bez klucza, zawiasy cichy domyk
23	Domek 8			
23.1	Szafa ubraniowa dopasowana do wnęki wymiary 71x60x247H 	1	szt.	przegroda wewnętrzna, lewa część wyposażona w drążek do wieszaków i zamykana na drzwi otwierane do boku, prawa część otwarta z trzema półkami (4 poziomy składowania; w części dolnej szafka z jedną półką (2 poziomy) bez przegrody zamykana na drzwi otwierane z góry na dół - kolor zgodny z Pfleiderer R4634 olcha górską. Nadstawka dwudrzwiowa bez przegrody i półek. Szafa i nadstawka wykonane z płyty laminowanej o grubości min. 18 mm; górny i dolny wieniec szafy gr. min. 25 mm; krawędzie widoczne zabezpieczone obrzeżem PCV o gr. 1-2 mm.; drzwi uzbrojone w uchwyty i w zamki bez klucza, zawiasy cichy domyk