



MINISTERSTWO
SPRAWIEDLIWOŚCI

www.ms.gov.pl

Analiza wyników egzaminów wstępnych na aplikacje: adwokacką, radcowską, notarialną i komorniczą 28 września 2019 r.

Departament Zawodów Prawniczych
OSSW Popowo, 24 lutego 2020 r.

Od roku 2006
egzaminy na aplikacje:
adwokacką, radcowską i notarialną,
a od roku 2008 także na aplikację komorniczą
organizuje
Minister Sprawiedliwości

Wszystkich kandydatów obowiązują
te same zasady i zakres egzaminów wstępnych.

Od 2008 roku sporządzana jest
analiza wyników po egzaminach wstępnych.

W dniu dzisiejszym odbywa się
dwunasta konferencja
Ministra Sprawiedliwości
z dziekanami wydziałów prawa
uczelni wyższych.

Ogólne dane liczbowe

Łączna liczba przystępujących do egzaminów wstępnych

Do egzaminów na aplikacje: adwokacką, radcowską i notarialną

w latach 2006-2019 (14 lat) oraz

do egzaminów na aplikację komorniczą

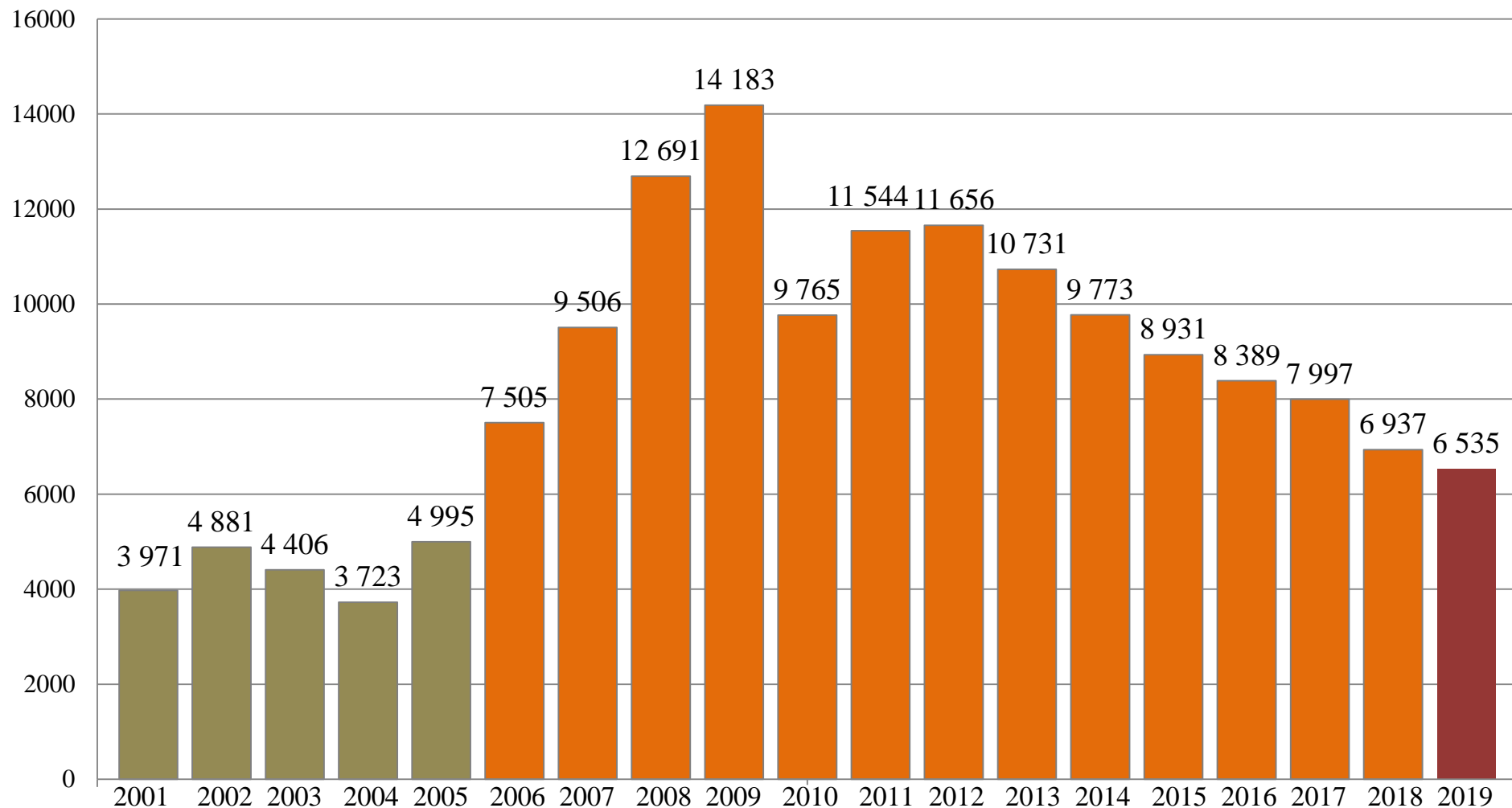
w latach 2008-2019 (12 lat)

przystąpiły łącznie 136 152 osoby

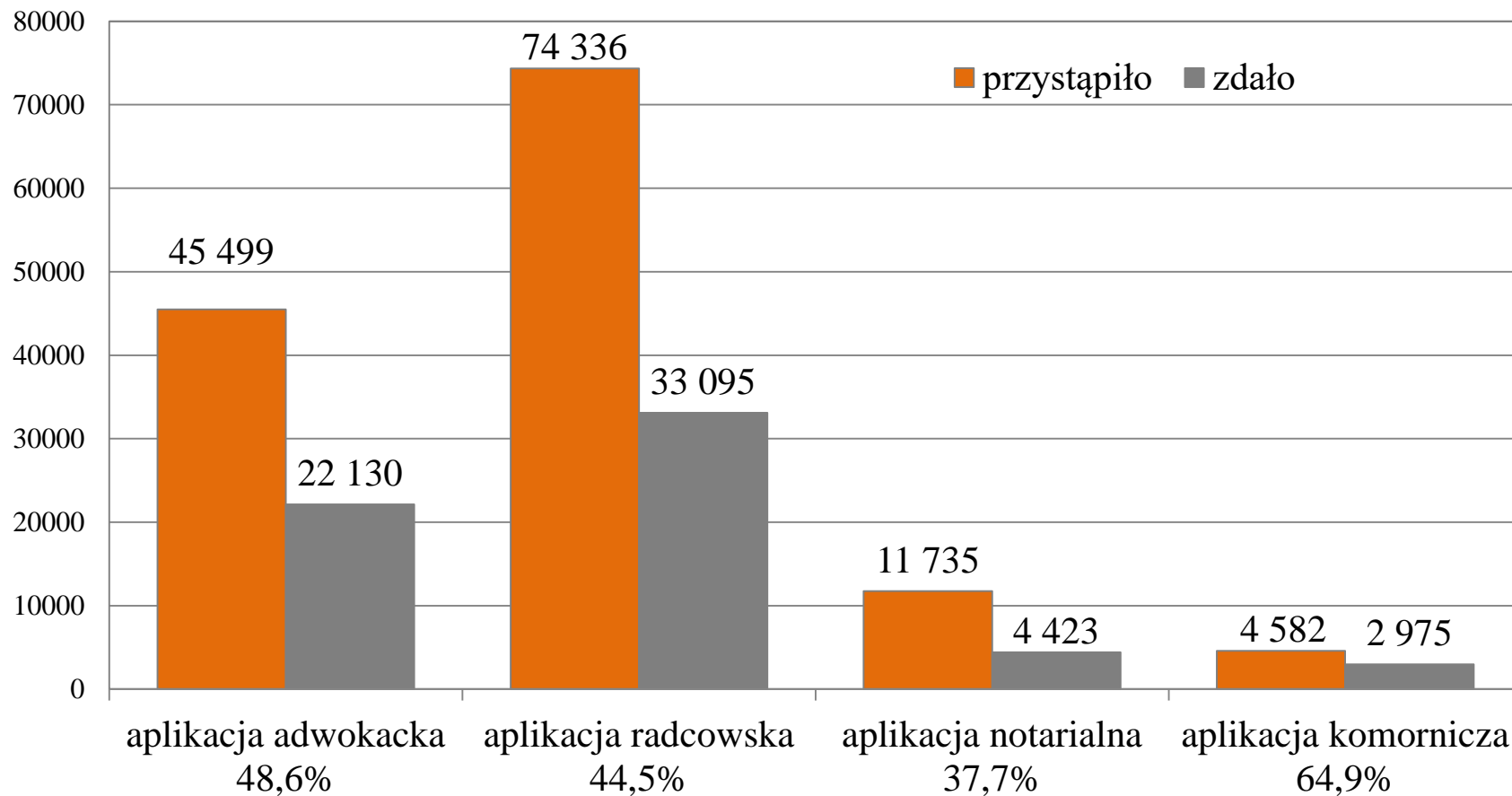
zdały łącznie 62 623 osoby

zdało 45,99% przystępujących

Liczba przystępujących do egzaminów na aplikacje: adwokacką, radcowską, notarialną i komorniczą w poszczególnych latach

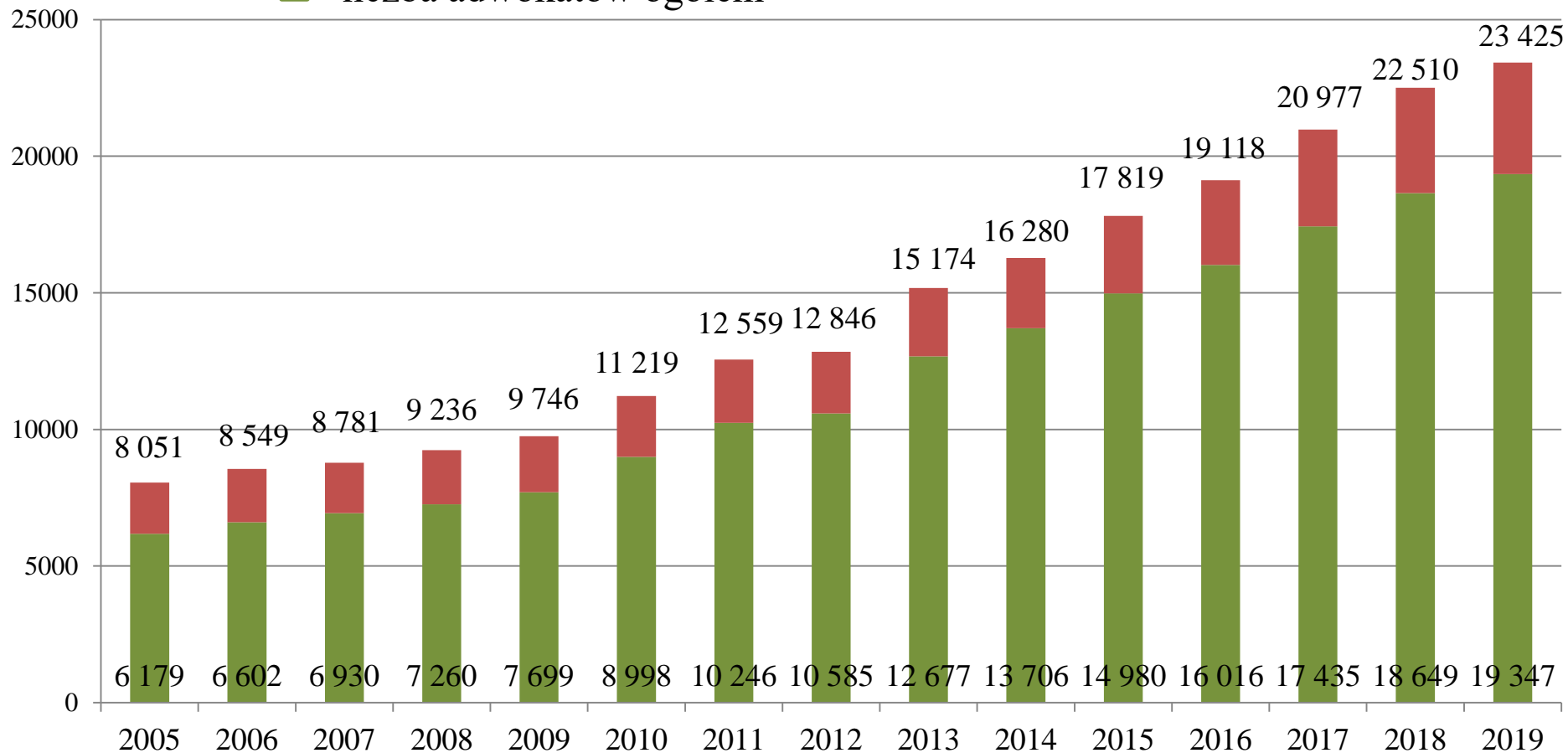


Łączna liczba przystępujących w latach 2006 – 2019 wg aplikacji (adwokacka, radcowska i notarialna) oraz w latach 2008 – 2019 (komornicza)

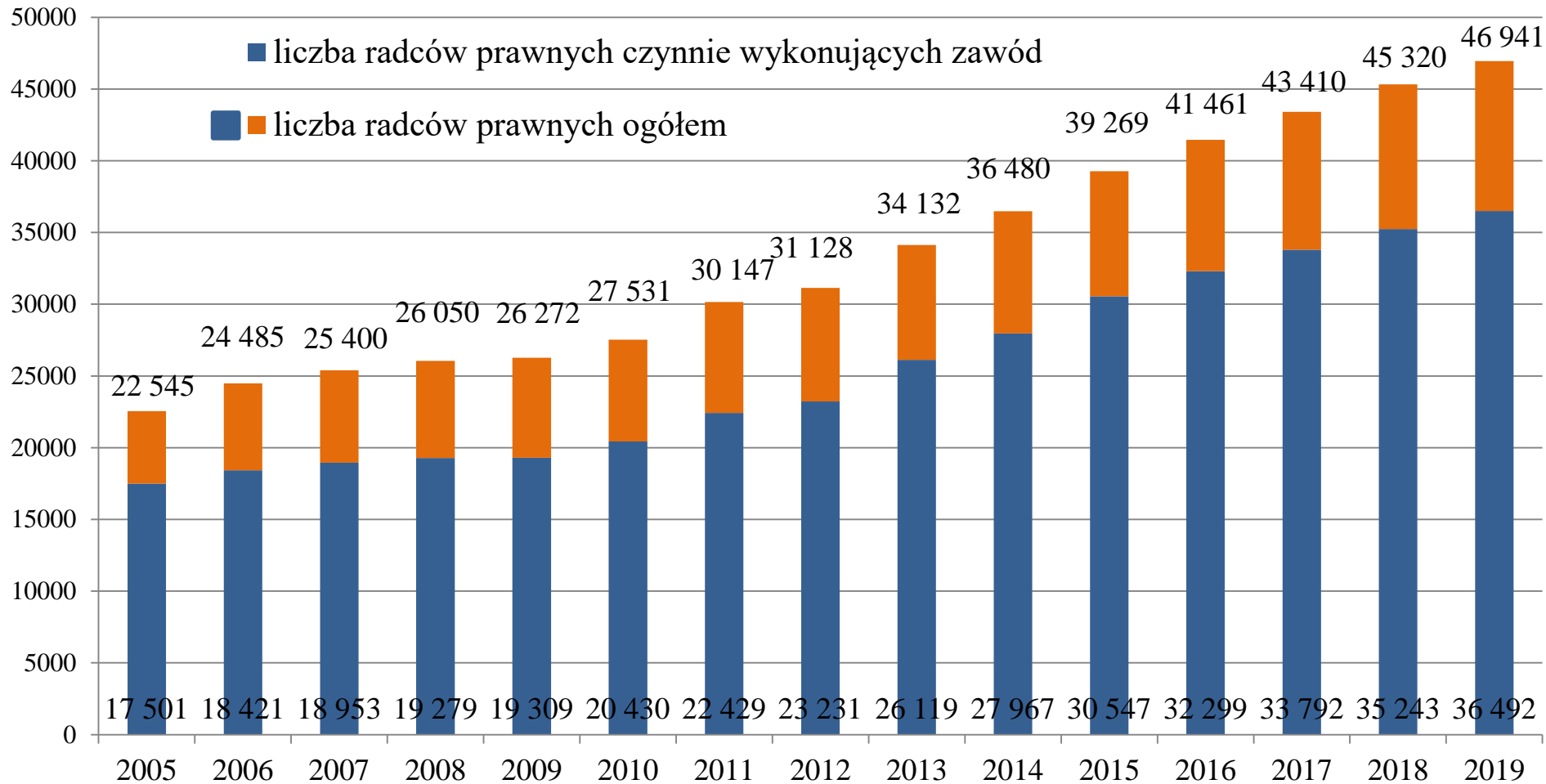


Wzrost liczby adwokatów wpisanych na listy oraz wykonujących zawód w latach 2005-2019

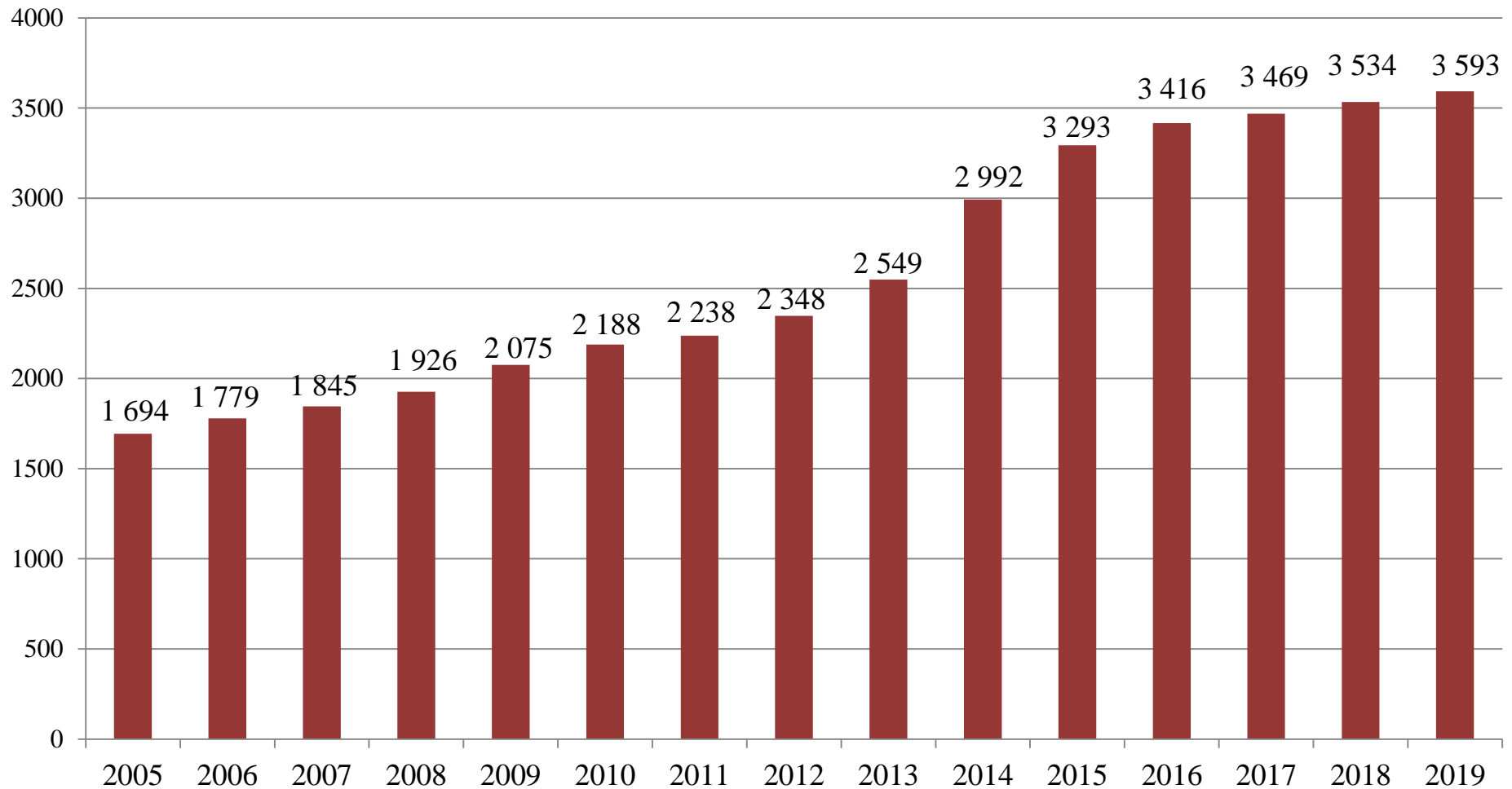
■ liczba adwokatów czynnie wykonujących zawód
■ liczba adwokatów ogółem



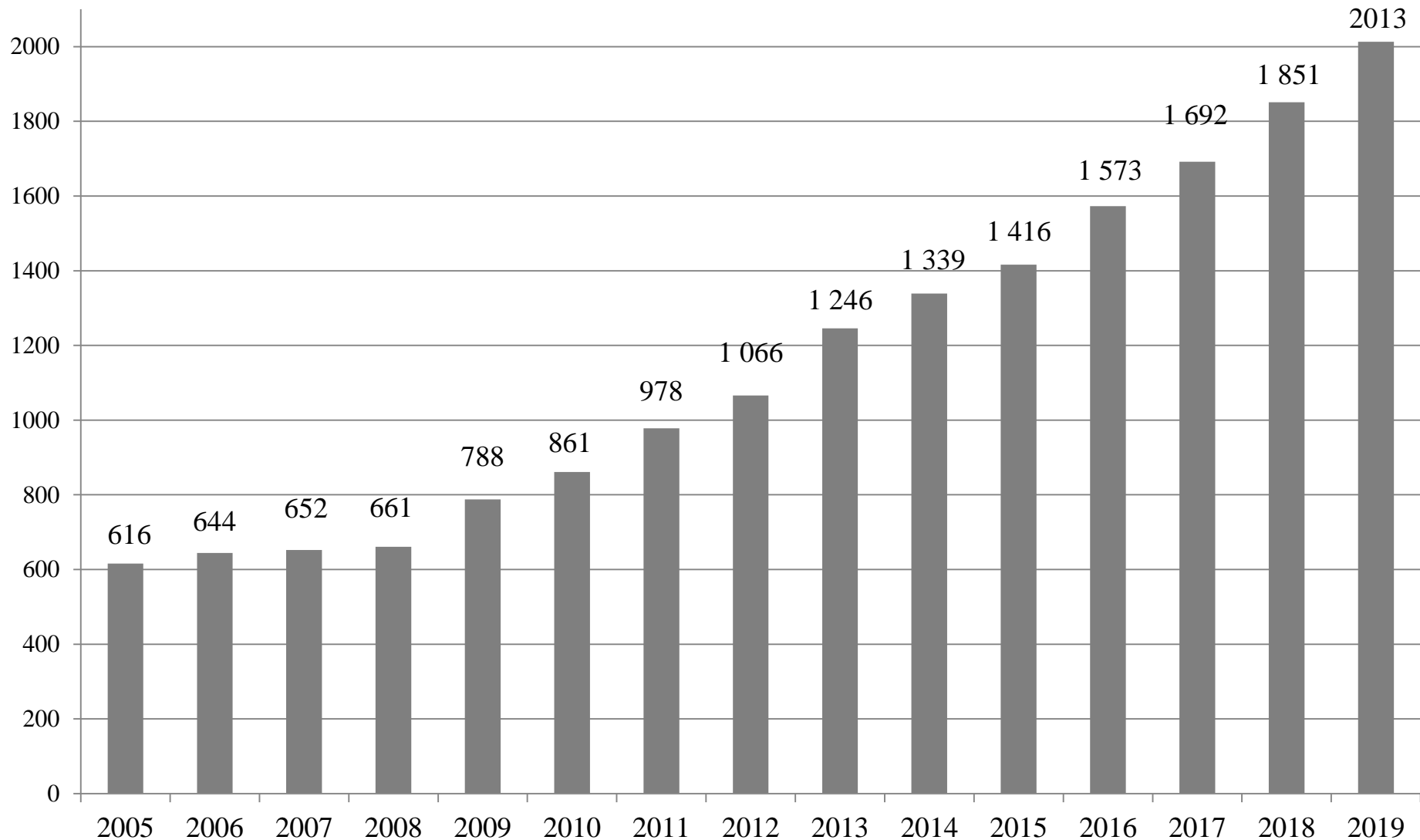
Wzrost liczby radców prawnych wpisanych na listy oraz wykonujących zawód w latach 2005-2019



Wzrost liczby notariuszy w latach 2005-2019



Wzrost liczby kancelarii komorniczych w latach 2005-2019



Absolwenci
wydziałów prawa
przystępujący do
egzaminów na aplikacje

Porównanie liczby absolwentów wydziałów prawa do liczby przystępujących do egzaminów na aplikacje

	liczba absolwentów wydziałów prawa	liczba absolwentów z danego roku przystępujących do egzaminu	zainteresowanie aplikacjami
egzamin 2008 r.	6 133	3 816	62,22%
egzamin 2009 r.	6 866	3 876	56,45%
egzamin 2010 r.	7 465	4 368	58,51%
egzamin 2011 r.	9 736	4 310	44,26%
egzamin 2012 r.	8 052	4 643	57,65%
egzamin 2013 r.	7 235	4 402	60,84%
egzamin 2014 r.	7 397	4 225	57,12%
egzamin 2015 r.	7 903	3 986	50,43%
egzamin 2016 r.	8 012	3 540	44,18%
egzamin 2017 r.	8 055	3 438	42,68%
egzamin 2018 r.	7 408	3 034	40,96%
egzamin 2019 r.	6 799	2 862	42,09%
razem	91 061	46 500	51,10%

**W 2019 r. do egzaminów przystąpili
absolwenci 51 uczelni:**

19 uczelni publicznych (w Polsce)

(w tym absolwenci rocznika 2019 z **18** uczelni)

25 uczelni niepublicznych

(w tym absolwenci rocznika 2019 z **21** uczelni)

oraz **7** uczelni zagranicznych

Europa Universität Viadrina (Niemcy)

Faculté de Droit et Science Politique - Université Nice Sophia Antipolis (Francja)

Uniwersytet Leiden (Holandia)

Uniwersytet Państwowy w Woroneżu (Rosja)

Uniwersytet w Birmingham (Wielka Brytania)

University of Westminster (Wielka Brytania)

University of Glasgow (Wielka Brytania)

W 2019 r. do egzaminów przystąpili

absolwenci 51 uczelni,

W tym absolwenci rocznika 2019 z 39 uczelni,

absolwenci 5 uczelni,

które nie kształcą już na kierunku prawo lub zostały zamknięte
oraz 7 uczelni zagranicznych.

W 2008 roku pierwsza analiza wyników obejmowała

22 uczelnie.

W przyszłym roku analizą objęci zostaną absolwenci
kolejnych uczelni, które w ostatnim okresie rozpoczęły kształcenie
na kierunku prawo.

Absolwenci z 2019 r., którzy przystąpili do egzaminów na aplikacje w 2019 r.

		absolwenci wydziału prawa 2019 r.	absolwenci 2019 r., którzy przystąpili do egz. wstępnych na aplikacje	zainteresowanie aplikacjami absolwentów 2019 r.	łącznie przystąpiło z danej uczelni
1	Uniwersytet Warszawski	614	309	50,3	630
2	Uniwersytet Jagielloński w Krakowie	522	223	42,7	429
3	Uniwersytet Śląski w Katowicach	473	180	38,1	398
4	Uniwersytet im. Adama Mickiewicza w Poznaniu	425	221	52,0	414
5	Uniwersytet Wrocławski	423	204	48,2	498
6	Uniwersytet Mikołaja Kopernika w Toruniu	395	188	47,6	402
7	Uniwersytet Kard. Wyszyńskiego w Warszawie	328	132	40,2	333
8	KUL Jana Pawła II w Lublinie	322	167	51,9	328
9	Uniwersytet Łódzki	311	116	37,3	258
10	Uniwersytet w Białymstoku	265	114	43,0	241
11	Uniwersytet Marii Curie-Skłodowskiej w Lublinie	260	122	46,9	304
12	Uniwersytet Gdański	235	119	50,6	287
13	Uniwersytet Warmińsko-Mazurski w Olsztynie	232	90	38,8	199
14	Uniwersytet Rzeszowski	229	86	37,5	185

		absolwenci wydziału prawa w 2019 r.	absolwenci 2019 r., którzy przystąpili do egz. wstępnych na aplikacje	zainteresowanie aplikacjami absolwentów 2019 r.	łącznie przystąpiło z danej uczelni
15	Uniwersytet Szczeciński	195	103	52,8	255
16	Krakowska Akademia im. Andrzeja Frycza Modrzewskiego w Krakowie	178	47	26,4	165
17	Uniwersytet Opolski	161	65	40,4	149
18	Uczelnia Łazarskiego w Warszawie	158	65	41,1	199
19	Akademia Leona Koźmińskiego w Warszawie	139	64	46,0	179
20	Europejska Wyższa Szkoła Prawa i Administracji w Warszawie	107	21	19,6	91
21	SWPS Uniwersytet Humanistycznospołeczny z siedzibą w Warszawie	97	32	33,0	73
22	Uniwersytet Zielonogórski	93	50	53,8	50
23	Wyższa Szkoła Umiejętności Społecznych w Poznaniu	67	8	11,9	43
24	SWPS Uniwersytet Humanistycznospołeczny z siedzibą w Poznaniu	65	23	35,4	55
25	WSPIA w Rzeszowie	64	12	18,7	32
26	Wyższa Szkoła Administracji i Biznesu im. Eugeniusza Kwiatkowskiego w Gdyni	61	20	32,8	52
27	Wyższa Szkoła Ekonomii, Prawa i Nauk Medycznych im. prof. Lipińskiego w Kielcach	60	9	15,0	40

Absolwenci z 2019 r., którzy przystąpili do egzaminów na aplikacje w 2019 r.(c.d.)

		absolwenci wydziału prawa w 2019 r.	absolwenci 2019 r., którzy przystąpili do egz. wstępnych na aplikacje	zainteresowanie aplikacjami absolwentów 2019 r.	łącznie przystąpiło z danej uczelni
28	Wyższa Szkoła Prawa	55	23	41,8	55
29	Wyższa Szkoła Humanitas w Sosnowcu	46	6	13,0	23
30	Wyższa Szkoła Finansów i Prawa w Bielsku-Białej	36	4	11,1	28
31	KUL Wydział Zamiejscowy Prawa i Nauk o Społeczeństwie w Stalowej Woli	29	14	48,3	32
32	Akademia Ekonomiczno-Humanistyczna w Warszawie	27	6	22,2	18
33	Wyższa Szkoła Bankowa z siedzibą w Gdańsku	26	7	26,9	17
34	Społeczna Akademia Nauk z siedzibą w Łodzi	23	1	4,3	5
35	Kujawsko-Pomorska Szkoła Wyższa w Bydgoszczy	20	2	10,0	9
36	Wyższa Szkoła Bankowa w Poznaniu	18	3	16,7	3
37	Wyższa Szkoła Pedagogiki i Administracji im. Mieszka I w Poznaniu	16	1	6,2	19
38	Wyższa Szkoła Menedżerska w Warszawie	14	2	14,3	16
39	Górnośląska Wyższa Szkoła Handlowa im. Wojciecha Korfańskiego w Katowicach	10	1	10,0	4

Absolwenci z 2019 r., którzy przystąpili do egzaminów **wg aplikacji**

		łącznie	aplikacja adwokacka	aplikacja radcowska	aplikacja notarialna	aplikacja komornicza
1	Uniwersytet Warszawski	309	176	119	12	2
2	Uniwersytet Jagielloński w Krakowie	223	104	108	11	0
3	Uniwersytet im. A. Mickiewicza w Poznaniu	221	61	136	21	3
4	Uniwersytet Wrocławski	204	68	109	18	9
5	Uniwersytet M. Kopernika w Toruniu	188	52	103	27	6
6	Uniwersytet Śląski w Katowicach	180	89	73	13	5
7	Katolicki Uniwersytet Lubelski Jana Pawła II w Lublinie	167	55	102	7	3
8	Uniwersytet Kard. S. Wyszyńskiego w Warszawie	132	58	68	6	0
9	Uniwersytet M. Curie-Skłodowskiej w Lublinie	122	43	68	4	7
10	Uniwersytet Gdański	119	49	64	6	0
11	Uniwersytet Łódzki	116	44	59	7	6
12	Uniwersytet w Białymstoku	114	48	64	2	0
13	Uniwersytet Szczeciński	103	43	41	18	1

Absolwenci z 2019 r., którzy przystąpili do egzaminów **wg aplikacji (c.d.)**

		łącznie	aplikacja adwokacka	aplikacja radcowska	aplikacja notarialna	aplikacja komornicza
14	Uniwersytet Warmińsko-Mazurski w Olsztynie	90	26	58	6	0
15	Uniwersytet Rzeszowski	86	40	38	4	4
16	Uczelnia Łazarskiego	65	38	24	3	0
17	Uniwersytet Opolski	65	22	36	7	0
18	Akademia Leona Koźmińskiego	64	28	28	6	2
19	Uniwersytet Zielonogórski	50	14	33	2	1
20	Krakowska Akademia im. A. F. Modrzewskiego	47	22	17	7	1
21	SWPS w Warszawie	32	18	11	2	1
22	Wyższa Szkoła Prawa	23	9	10	4	0
23	SWPS w Poznaniu	23	13	8	2	0
24	Europejska Wyższa Szkoła Prawa i Administracji	21	9	9	2	1
25	Wyższa Szkoła Administracji i Biznesu im. E. Kwiatkowskiego w Gdyni	20	7	9	3	1
26	KUL Wydział Zamiejscowy Prawa i Nauk o Społeczeństwie w Stalowej Woli	14	7	6	0	0
27	WSPIA – Rzeszowska Szkoła Wyższa	12	9	2	1	0

Absolwenci z 2019 r., którzy przystąpili do egzaminów **wg aplikacji (c.d.)**

		łącznie	aplikacja adwokacka	aplikacja radcowska	aplikacja notarialna	aplikacja komornicza
28	Wyższa Szkoła Ekonomii, Prawa i Nauk Medycznych im. prof. E. Lipińskiego w Kielcach	9	0	9	0	0
29	Wyższa Szkoła Umiejętności Społecznych w Poznaniu	8	3	5	0	0
30	Wyższa Szkoła Bankowa z siedzibą w Gdańsku	7	4	3	0	0
31	Akademia Ekonomiczno-Humanistyczna w Warszawie	6	3	2	1	0
32	Wyższa Szkoła Humanitas w Sosnowcu	6	1	3	1	1
33	Wyższa Szkoła Finansów i Prawa w Bielsku-Białej	4	2	1	1	0
34	Wyższa Szkoła Bankowa w Poznaniu	3	1	1	1	0
35	Wyższa Szkoła Menedżerska w Warszawie	2	1	0	1	0
36	Kujawsko-Pomorska Szkoła Wyższa w Bydgoszczy	2	2	0	0	0
37	Społeczna Akademia Nauk z siedzibą w Łodzi	1	0	1	0	0
38	Górnośląska Wyższa Szkoła Handlowa im. Wojciecha Korfantego w Katowicach	1	0	0	1	0
39	Wyższa Szkoła Pedagogiki i Administracji im. Mieszka I w Poznaniu	1	0	1	0	0
	Uczelnie zagraniczne	2	2	0	0	0

Egzaminy na aplikacje:
adwokacką, radcowską, notarialną
i komorniczą
odbyły się
28 września 2019 r.

Egzaminy przeprowadziło
59 komisji egzaminacyjnych powołanych przy
Ministrze Sprawiedliwości:

- 21 dla obszaru właściwości 17 okręgowych rad adwokackich,
 - 25 dla obszaru właściwości 19 rad okręgowych izb radców prawnych,
 - 6 dla obszaru właściwości 11 rad izb notarialnych,
 - 7 dla obszaru właściwości 11 rad izb komorniczych.
-

Egzaminy wstępne w 2019 r.

przystąpiło ⇒ 6 535 osób
zdało ⇒ 3 570 osób ⇒ 54,6%



**aplikacja
adwokacka**

przystąpiło
2 384 osób
(36,5%)



zdało
1 313 osób
55,1%



**aplikacja
radcowska**

przystąpiły
3 428 osoby
(52,5%)



zdało
1 897 osób
55,3%



**aplikacja
notarialna**

przystąpiło
576 osób
(8,8%)



zdało
317 osób
55%



**aplikacja
komornicza**

przystąpiło
147 osób
(2,2%)



zdały
43 osoby
29,3%

Przystępujący do egzaminu na aplikację **adwokacką** – zdawalność wg siedziby komisji

	siedziba Komisji Egzaminacyjnej	przystępujący	zdawalność
1	Białystok (Olsztyn, Siedlce)	100	49,0%
2	Bielsko-Biała	45	62,2%
3	Częstochowa	24	29,2%
4	Gdańsk (Koszalin)	136	61,0%
5	Katowice	156	59,0%
6	Kielce (Radom)	42	35,7%
7	Kraków	156	59,0%
8	Lublin	85	55,3%
9	Łódź	59	72,9%

	siedziba Komisji Egzaminacyjnej	przystępujący	zdawalność
10	Opole	29	65,5%
11	Poznań (Zielona Góra)	168	55,4%
12	Rzeszów	105	43,8%
13	Szczecin	47	74,5%
14	Toruń (Bydgoszcz, Płock)	67	40,3%
15	Wałbrzych	20	50,0%
16	Warszawa	981	56,7%
17	Wrocław	164	43,3%
	razem	2 384	55,1%

Przystępujący do egzaminu na aplikację radcowską – zdawalność wg siedziby komisji

	siedziba Komisji Egzaminacyjnej	przystępujący	zdawalność
1	Białystok	91	46,2%
2	Bydgoszcz	64	56,3%
3	Gdańsk	212	53,8%
4	Katowice	194	56,7%
5	Kielce	79	51,9%
6	Koszalin	31	52,1%
7	Kraków	308	61,7%
8	Lublin	167	41,3%
9	Łódź	145	64,8%
10	Olsztyn	96	53,1%

	siedziba Komisji Egzaminacyjnej	przystępujący	zdawalność
11	Opole	108	50,9%
12	Poznań	334	59,3%
13	Rzeszów	100	60,0%
14	Szczecin	92	63,0%
15	Toruń	89	52,8%
16	Wałbrzych	53	43,4%
17	Warszawa	936	53,6%
18	Wrocław	254	59,4%
19	Zielona Góra	75	50,7%
	razem	3 428	55,3%

Przystępujący do egzaminu na aplikację **notarialną** – zdawalność wg siedziby komisji

	siedziba Komisji Egzaminacyjnej	przystępujący	zdawalność
1	Gdańsk	84	58,3%
2	Katowice	53	54,7%
3	Kraków	78	55,1%
4	Poznań	134	55,2%
5	Warszawa	155	51,6%
6	Wrocław	72	58,3%
	razem	576	55%

Przystępujący do egzaminu na aplikację komorniczą – zdawalność wg siedziby komisji

	siedziba Komisji Egzaminacyjnej	przystępujący	zdawalność
1	Gdańsk	17	29,4%
2	Katowice	20	30,0%
3	Kraków	19	31,6%
4	Łódź	26	42,3%
5	Poznań	17	23,5%
6	Warszawa	27	18,5%
7	Wrocław	21	28,6%
	razem	147	29,3%

Struktura absolwentów
poszczególnych uczelni
przystępujących do egzaminów
w 2019 r.

przed komisjami, w których
zdawalność była najwyższa.

Komisja Egzaminacyjna ds. aplikacji adwokackiej
z siedzibą w Szczecinie
do egzaminu przystąpiło 47 osób – zdało 35 osób (74,5%)



2 osoby – 4,3%

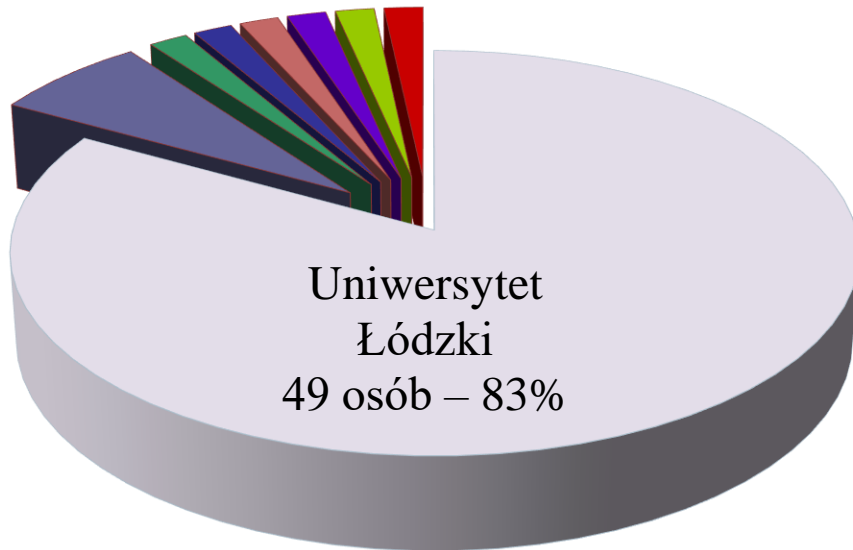
Uniwersytet im. Adama Mickiewicza
w Poznaniu

1 osoba – 2,1% (z 2 uczelni)

- Akademia Leona Koźmińskiego
w Warszawie
- SWPS w Poznaniu

Komisja Egzaminacyjna ds. aplikacji adwokackiej
z siedzibą w Łodzi

do egzaminu przystąpiło 59 osób – zdały 43 osoby (72,9%)



4 osoby – 6,8%

- Uniwersytet Mikołaja Kopernika w Toruniu

1 osoba – 1,7% (z 6 uczelni)

- Uniwersytet Marii Curie-Skłodowskiej
w Lublinie

- Uniwersytet Śląski w Katowicach

- Uniwersytet Warszawski

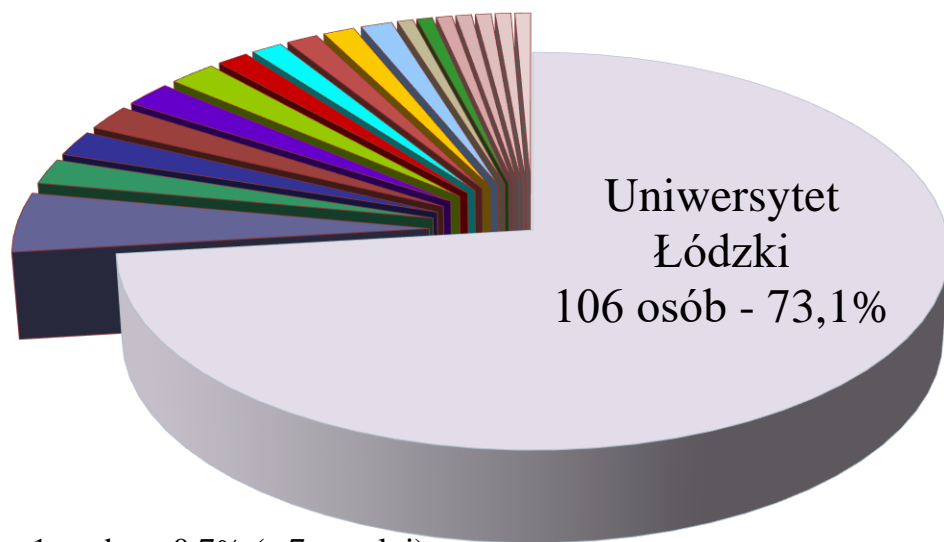
- Uniwersytet Wrocławski

- SWPS w Poznaniu

- Wyższa Szkoła Menedżerska w Warszawie

Komisja Egzaminacyjna ds. aplikacji radcowskiej z siedzibą w Łodzi

do egzaminu przystąpiło 145 osób – zdały 94 osoby (64,8%)



1 osoba – 0,7% (z 7 uczelni)

- Katolicki Uniwersytet Lubelski Jana Pawła II w Lublinie
- Uczelnia Łazarzkiego w Warszawie
- Uniwersytet Jagielloński w Krakowie
- Uniwersytet Marii Curie-Skłodowskiej w Lublinie
- Uniwersytet w Białymstoku
- Uniwersytet Warmińsko-Mazurski w Olsztynie
- Wyższa Szkoła Prawa

UMK w Toruniu – 7 osób – 4,8%

3 osoby – 2,1% (z 5 uczelni)

- EWSPiA w Warszawie
- Spółeczna Akademia Nauk w Łodzi
- Uniwersytet Opolski
- Uniwersytet Warszawski
- Uniwersytet Wrocławski

2 osoby – 1,4% (z 5 uczelni)

- Akademia Leona Koźmińskiego w Warszawie
- SWPS w Warszawie
- Uniwersytet im. Adama Mickiewicza w Poznaniu
- Uniwersytet Kardynała Stefana Wyszyńskiego w Warszawie
- Uniwersytet Śląski w Katowicach

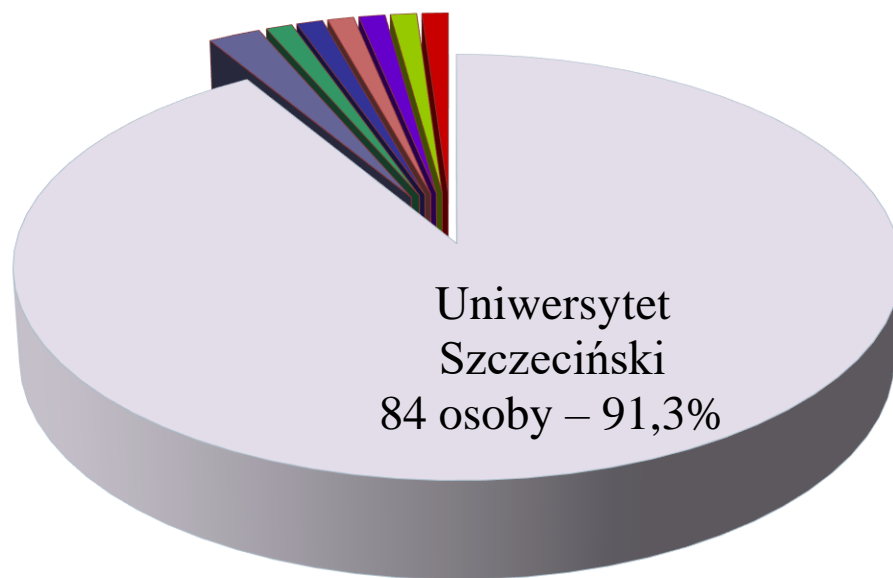
Komisja Egzaminacyjna ds. aplikacji radcowskiej z siedzibą w Szczecinie

do egzaminu przystąpiły 92 osoby – zdało 58 osób (63%)

Uniwersytet Łódzki – 2 osoby – 2,2%

1 osoba – 1,1% (z 6 uczelni)

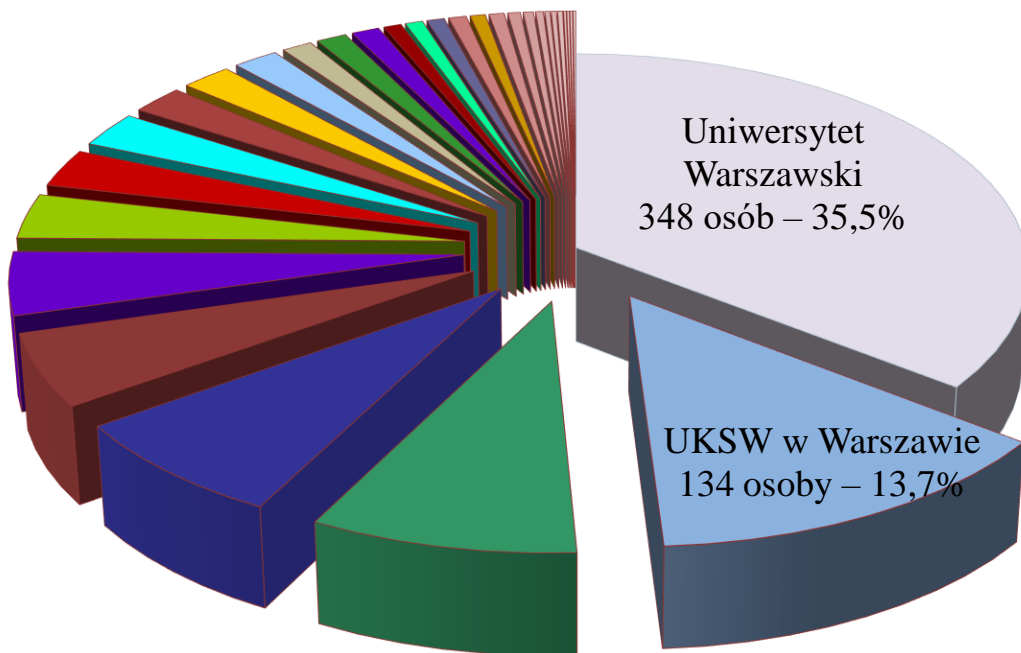
- Uniwersytet im. Adama Mickiewicza w Poznaniu
- Uniwersytet Warszawski
- Uniwersytet Wrocławski
- Akademia Ekonomiczno-Humanistyczna w Warszawie
- Uczelnia Łazarskiego w Warszawie
- Wyższa Szkoła Umiejętności Społecznych w Poznaniu im. prof. Michała Iwaszkiewicza



Komisje egzaminacyjne z siedzibą w Warszawie

Pięć komisji egzaminacyjnych ds. aplikacji adwokackiej z siedzibą w Warszawie

do egzaminu przystąpiło 981 osób – zdało 556 osób (56,7%)



Akademia Koźmińskiego w Warszawie – 83 osoby – 8,5%

Uczelnia Łazarskiego w Warszawie – 74 osoby – 7,5%

Uniwersytet Jagielloński w Krakowie – 53 osoby – 5,4%

UMCS w Lublinie – 46 osób – 4,7%

KUL w Lublinie – 33 osoby – 3,4%

UMK w Toruniu – 28 osób – 2,9%

SWPS w Warszawie – 26 osób – 2,7%

EWSPiA w Warszawie – 21 osób – 2,1%

Uniwersytet w Białymstoku – 20 osób – 2%

Uniwersytet Łódzki – 18 osób – 1,8%

12 osób – 1,2% (z 2 uczelni)

Uniwersytet Gdański, UAM w Poznaniu

Uniwersytet Śląski w Katowicach – 11 osób – 1,1%

7 osób – 0,7% (z 4 uczelni)

Uniwersytet Rzeszowski, Uniwersytet Szczeciński

Uniwersytet Warmińsko-Mazurski w Olsztynie

Akademia Ekonomiczno-Humanistyczna w Warszawie

6 osób – 0,6% (z 2 uczelni)

Uniwersytet Wrocławski, UTH

Wyższa Szkoła Menedżerska w Warszawie – 5 osób – 0,5%

KUL w.z. w Stalowej Woli – 4 osoby – 0,4%

uczelnie zagraniczne – 3 osoby – 0,3%

2 osoby – 0,2% (z 3 uczelni)

Krakowska Akademia, WSEPiNM w Kielcach, WSUS w Poznaniu

1 osoba – 0,1% (z 4 uczelni)

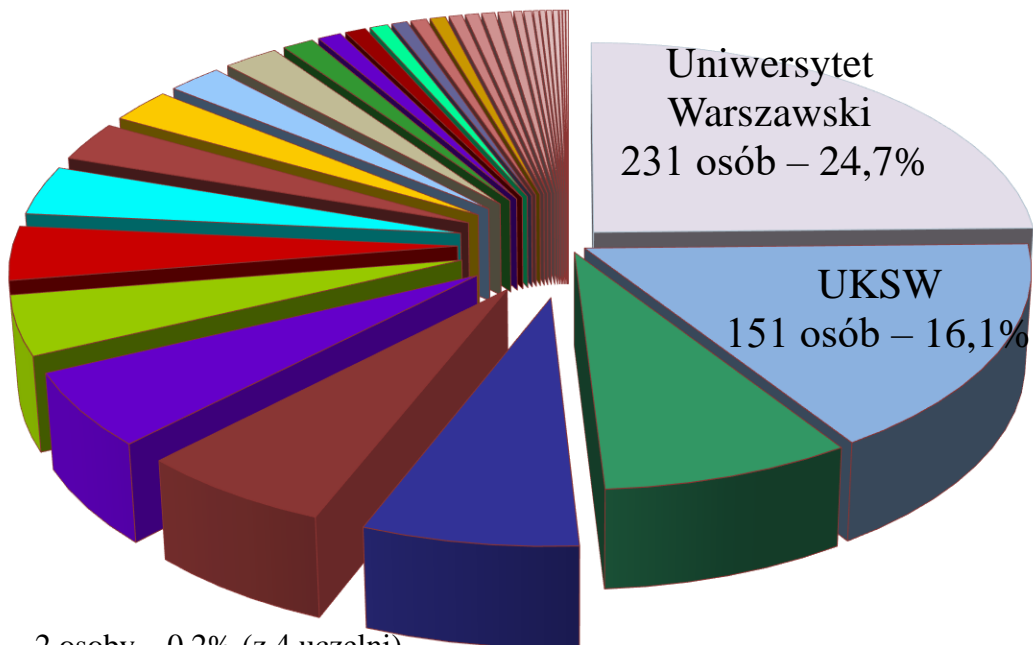
Uniwersytet Opolski, Wyższa Szkoła Bankowa w Gdańsku,

WSFiP w Bielsku-Białej, PWSNSKiM w Warszawie

do egzaminu wstępnego na aplikację adwokacką w Warszawie przystąpiło 41,2% wszystkich kandydatów na tę aplikację

Pięć komisji egzaminacyjnych ds. aplikacji radcowskiej z siedzibą w Warszawie

do egzaminu przystąpiło 936 osób – zdały 502 osoby (53,6%)



2 osoby – 0,2% (z 4 uczelni)

Krakowska Akademia, WSAiB w Gdyni, WSEPiNM w Kielcach,
Wyższa Szkoła Prawa

1 osoba 0,1% (z 3 uczelni)

WSUS w Poznaniu,
SWPS w Poznaniu

Społeczna Akademia Nauk w Łodzi,

Uczelnia Łazarskiego w Warszawie – 77 osób – 8,2%
Akademia Koźmińskiego w Warszawie – 65 osób – 6,9%
KUL w Lublinie – 59 osób – 6,3%
UMSC w Lublinie – 53 osoby – 5,7%
Uniwersytet w Białymstoku – 42 osoby – 4,5%
UMK w Toruniu – 38 osób – 4,1%
Uniwersytet Jagielloński w Krakowie – 35 osób – 3,7%
SWPS w Warszawie – 28 osób – 3%
EWSPiA w Warszawie – 24 osoby – 2,6%
21 osób – 2,2% (z 2 uczelni)
Uniwersytet Łódzki, Uniwersytet Warmińsko-Mazurski
Uniwersytet Śląski w Katowicach – 12 osób – 1,3%
UAM w Poznaniu – 9 osób – 1%
Uniwersytet Wrocławski – 8 osób – 0,9%
AK-H w Warszawie – 7 osób – 0,8%
6 osób – 0,6% (z 3 uczelni)
Uniwersytet Gdański, Uniwersytet Rzeszowski
Uniwersytet Szczeciński
5 osób – 0,5%
Uniwersytet Opolski, WSM w Warszawie
PWSNSKiM w Warszawie, KUL w.z. w Tomaszowie Lub.
3 osoby – 0,3% (z 2 uczelni)
KUL w.z. w Stalowej Woli, UTH

do egzaminu wstępnego na aplikację radcowską w Warszawie przystąpiło 27,3% wszystkich kandydatów na tę aplikację

Struktura
przemieszczania się
absolwentów 2019 r.
przystępujących do egzaminów
- wybrane uczelnie -

Uniwersytet Warszawski absolwenci 2019 r. – 309 osób

2 osoby – 0,6%

Gdańsk 2

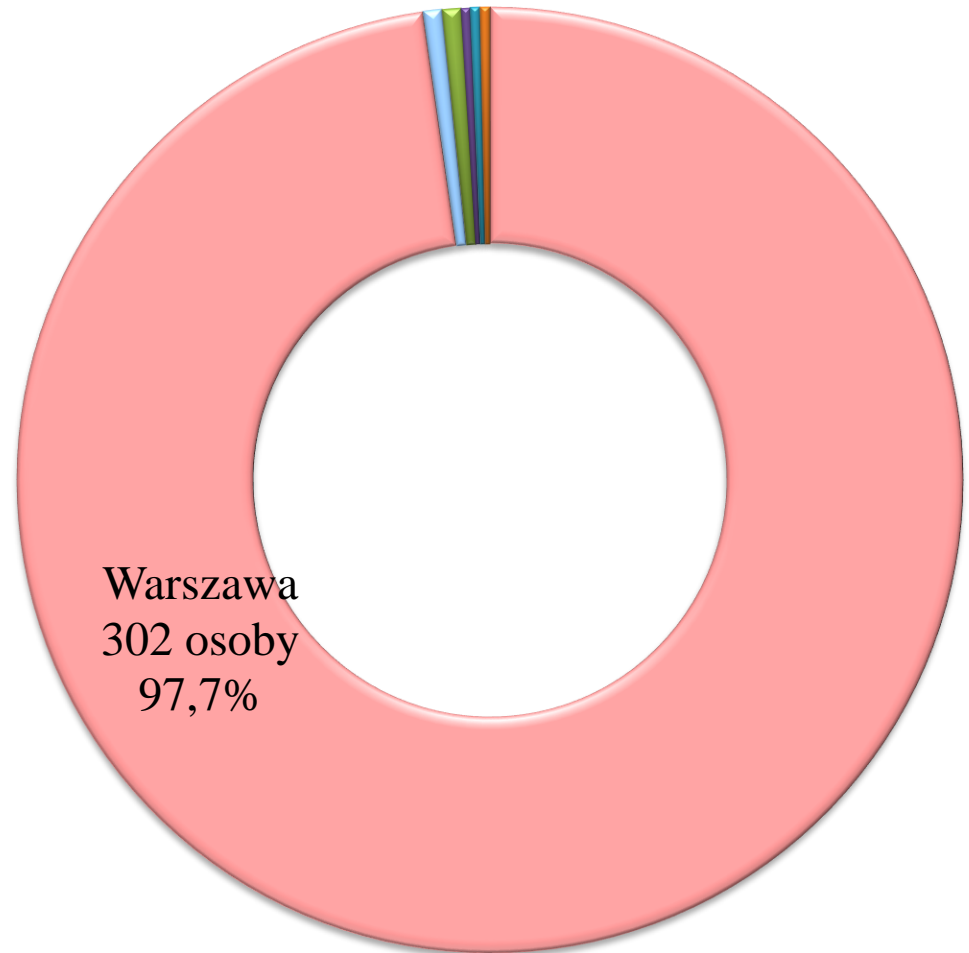
Łódź 2

1 osoba – 0,3%

Katowice

Kraków

Toruń



Uniwersytet Jagielloński w Krakowie absolwenci 2019 r. – 223 osoby

Warszawa – 48 osób – 21,5%

Wrocław – 5 osób – 2,2%

3 osoby – 1,3%

Katowice

Kielce

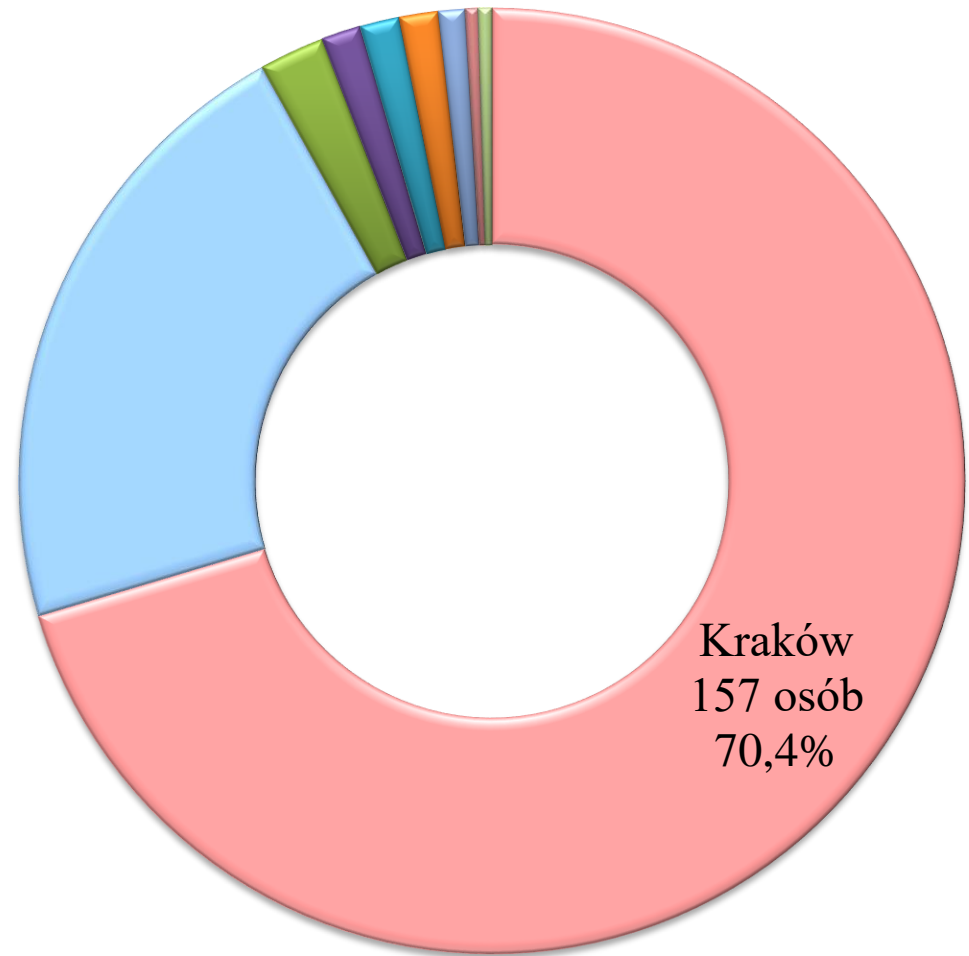
Poznań

Opole – 2 osoby – 0,9%

1 osoba – 0,5%

Rzeszów

Wałbrzych



Uniwersytet Wrocławski

absolwenci 2019 r. – 204 osoby

Wałbrzych – 10 osób – 4,9%

Warszawa – 6 osób – 2,9%

4 osoby – 2%

Katowice

Kraków

3 osoby – 1,5%

Opole

Poznań

2 osoby – 1%

Bydgoszcz

Rzeszów

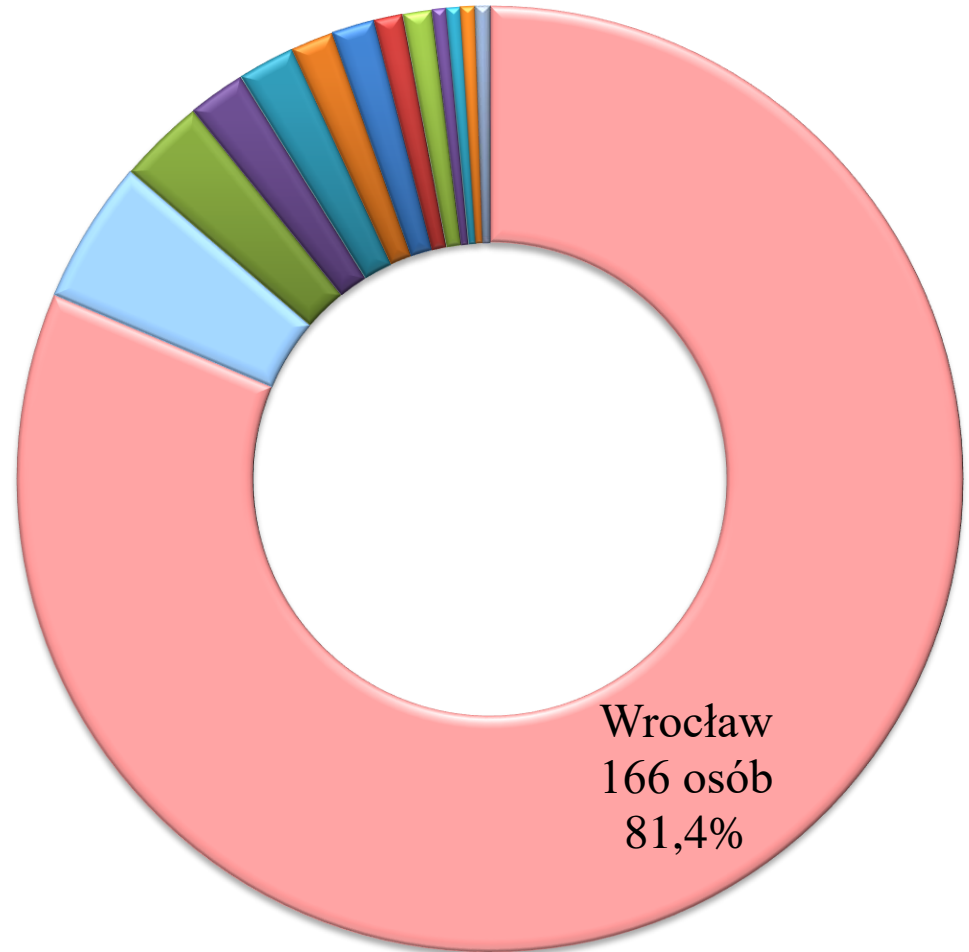
1 osoba – 0,5%

Białystok

Bielsko-Biała

Łódź

Szczecin



Uniwersytet im. Adama Mickiewicza w Poznaniu absolwenci 2019 r. – 221 osób

Warszawa – 10 osób – 4,5%

Wrocław – 4 osoby – 1,8%

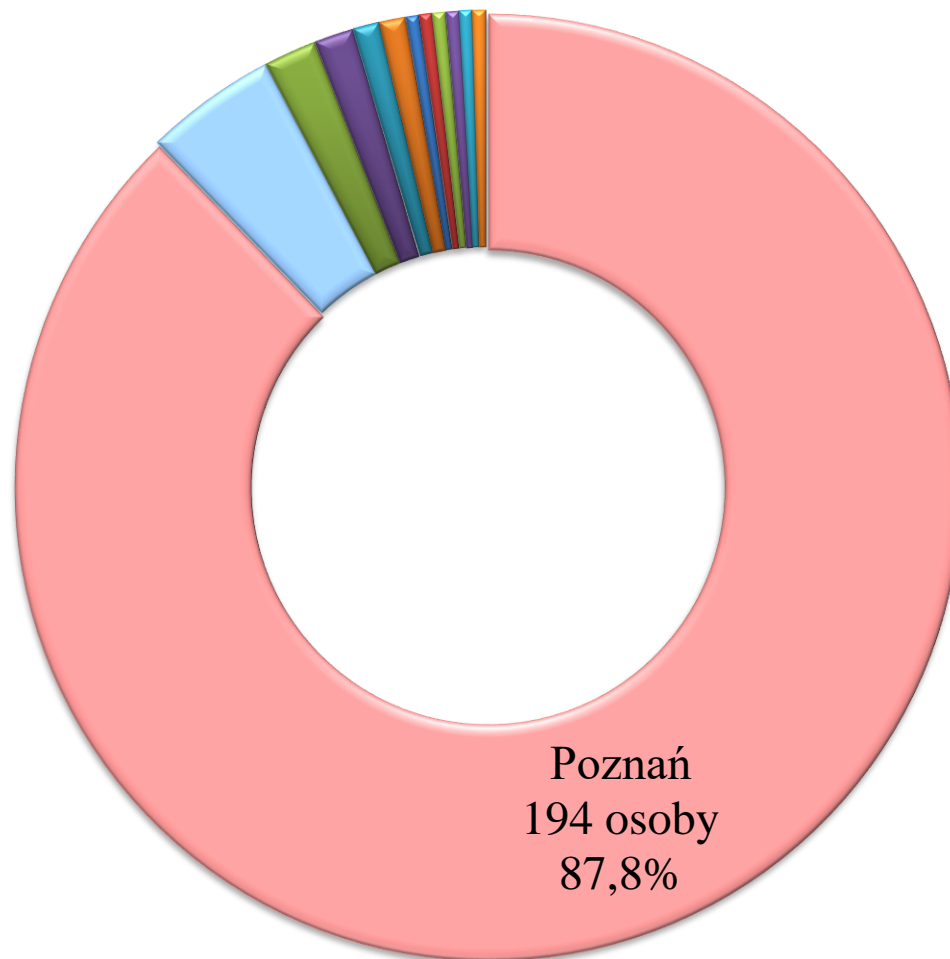
Gdańsk – 3 osoby – 1,4%

2 osoby – 0,9%

Bydgoszcz
Szczecin


1 osoba – 0,5%

Katowice
Koszalin
Kraków
Opole
Toruń
Zielona Góra



Zakres analizy

analiza pytań



analiza profilu

osób przystępujących

Analiza pytań

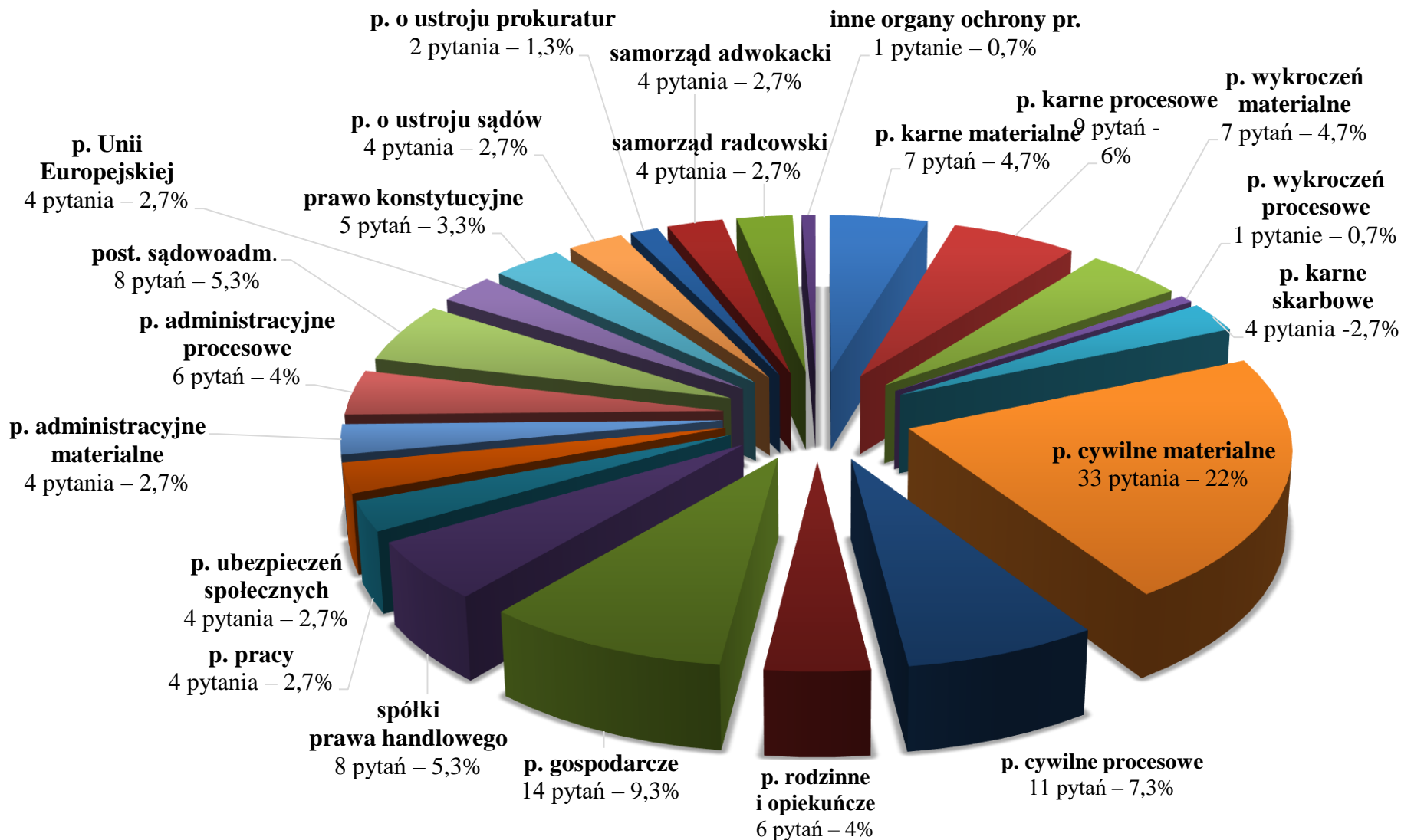
Analiza pytań

- obliczono odsetek poprawnych odpowiedzi udzielonych na każde pytanie
 - każde z pytań przyporządkowano do odpowiedniego zakresu prawa w rozumieniu ustaw samorządowych
 - obliczono odsetek poprawnych odpowiedzi dla każdego z zakresów prawa
 - wskazano pytania, które były dla zdających najtrudniejsze i najłatwiejsze oraz zakresy prawa, które były dla zdających najtrudniejsze i najłatwiejsze
-

Analiza pytań

test na aplikacje:
adwokacką i radcowską

Zakres egzaminu – test na aplikacje: adwokacką i radcowską



Pytanie najtrudniejsze

kandydaci na aplikantów adwokackich

kandydaci na aplikantów radcowskich

– 14,06% poprawnych odpowiedzi

– 15,44% poprawnych odpowiedzi
(3 pod względem trudności)

Zgodnie z Kodeksem postępowania karnego, w razie stwierdzenia po rozpoczęciu przewodu sądowego, że czyn nie zawiera znamion czynu zabronionego albo że brak jest danych dostatecznie uzasadniających podejrzenie jego popełnienia i sprawca w chwili czynu nie był niepoczytalny, sąd:

- A. wyrokiem umarza postępowanie,
- B. postanowieniem umarza postępowanie,
- C. wydaje wyrok uniewinniający.

art. 414 § 1 w zw. z art. 17 § 1 pkt 1 i 2 k.p.k.

Art. 414 § 1. W razie stwierdzenia po rozpoczęciu przewodu sądowego okoliczności wyłączającej ściganie lub danych przemawiających za warunkowym umorzeniem postępowania, sąd wyrokiem umarza postępowanie albo umarza je warunkowo. Jednakże w razie stwierdzenia okoliczności wymienionych w art. 17 § 1 pkt 1 i 2 sąd wydaje wyrok uniewinniający, chyba że sprawca w chwili czynu był niepoczytalny.

Art. 17 § 1. Nie wszczyna się postępowania, a wszczęte umarza, gdy:

- 1) czynu nie popełniono albo brak jest danych dostatecznie uzasadniających podejrzenie jego popełnienia;
 - 2) czyn nie zawiera znamion czynu zabronionego albo ustawa stanowi, że sprawca nie popełnia przestępstwa;
-

Pytanie najłatwiejsze

kandydaci na aplikantów adwokackich

kandydaci na aplikantów radcowskich

– 94,43% poprawnych odpowiedzi

– 92,39% poprawnych odpowiedzi
(4 pod względem łatwości)

Zgodnie z Kodeksem cywilnym, jeżeli umowa użyczenia nie stanowi inaczej, zwykłe koszty utrzymania rzeczy użyczonej ponoszone są:

- A. przez użyczającego,
- B. przez biorącego rzecz do używania,
- C. w równych częściach przez użyczającego i biorącego rzecz do używania.

art. 713 k.c.

Biorący do używania ponosi zwykłe koszty utrzymania rzeczy użyczonej. Jeżeli poczynił inne wydatki lub nakłady na rzecz, stosuje się odpowiednio przepisy o prowadzeniu cudzych spraw bez zlecenia.

Pytanie najtrudniejsze

kandydaci na aplikantów radcowskich

kandydaci na aplikantów adwokackich

– 14,44 % poprawnych odpowiedzi

– 18,69% poprawnych odpowiedzi
(4 pod względem trudności)

Zgodnie z ustawą – Prawo o adwokaturze, osobowości prawnej nie posiada:

A. izba adwokacka,

B. okręgowa rada adwokacka,

C. zespół adwokacki.

art. 10 ustawy z dnia 26 maja 1982 r. – Prawo o adwokaturze
Naczelna Rada Adwokacka, izby adwokackie i zespoły adwokackie
mają osobowość prawną.

Pytanie najłatwiejsze

kandydaci na aplikantów radcowskich

kandydaci na aplikantów adwokackich

– 94,32% poprawnych odpowiedzi

– 89,55% poprawnych odpowiedzi
(11 pod względem łatwości)

Zgodnie z Kodeksem cywilnym, jeżeli ustawa uzależnia skutki prawne od dobrej lub złej wiary:

A. domniemywa się istnienie złej wiary,

B. domniemywa się istnienie dobrej wiary,

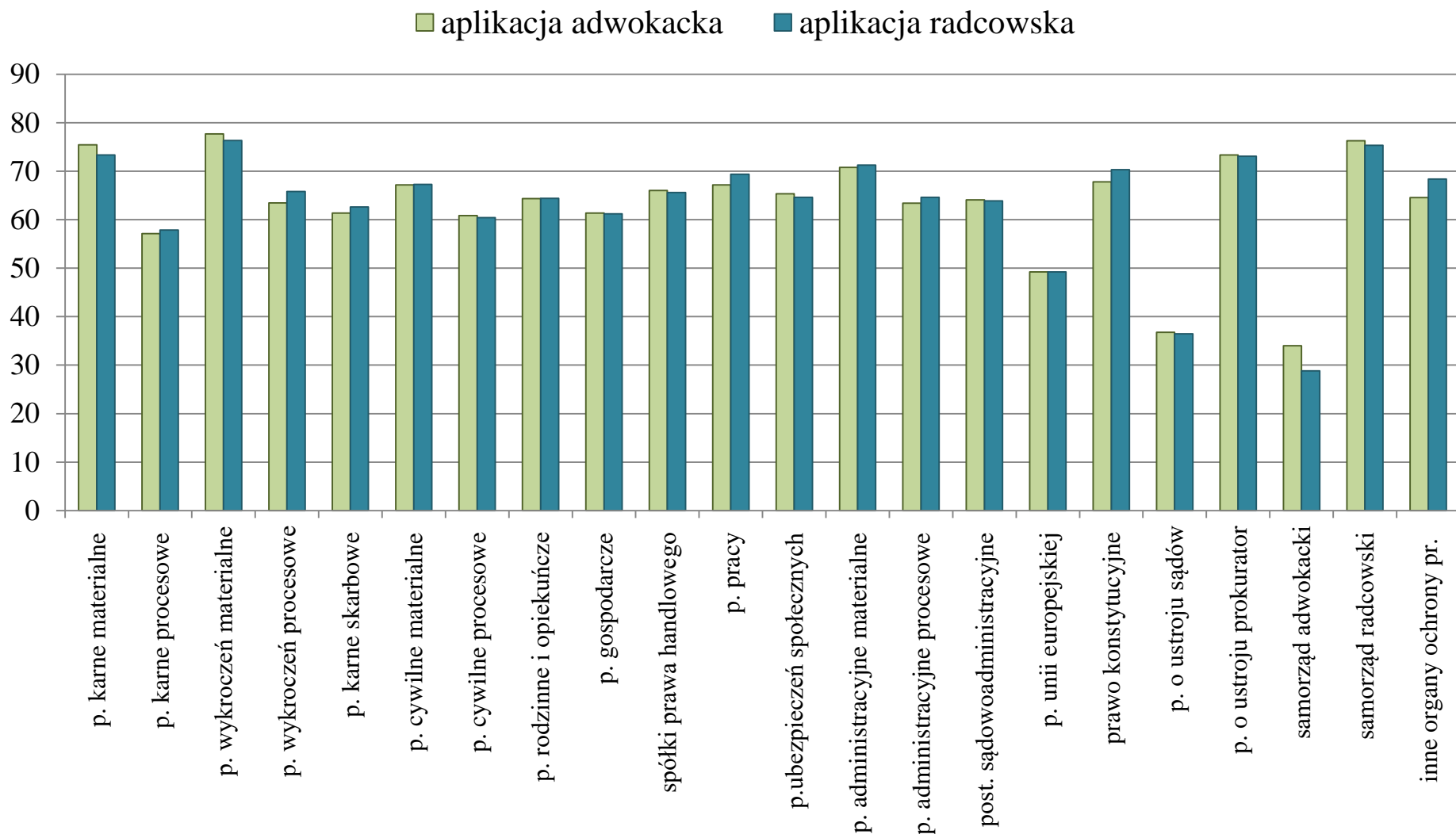
C. domniemywa się istnienie dobrej wiary, chyba że skutki prawne dotyczą nieruchomości – wówczas domniemywa się istnienie złej wiary.

art. 7 k.c.

Jeżeli ustawa uzależnia skutki prawne od dobrej lub złej wiary,
domniemywa się istnienie dobrej wiary.

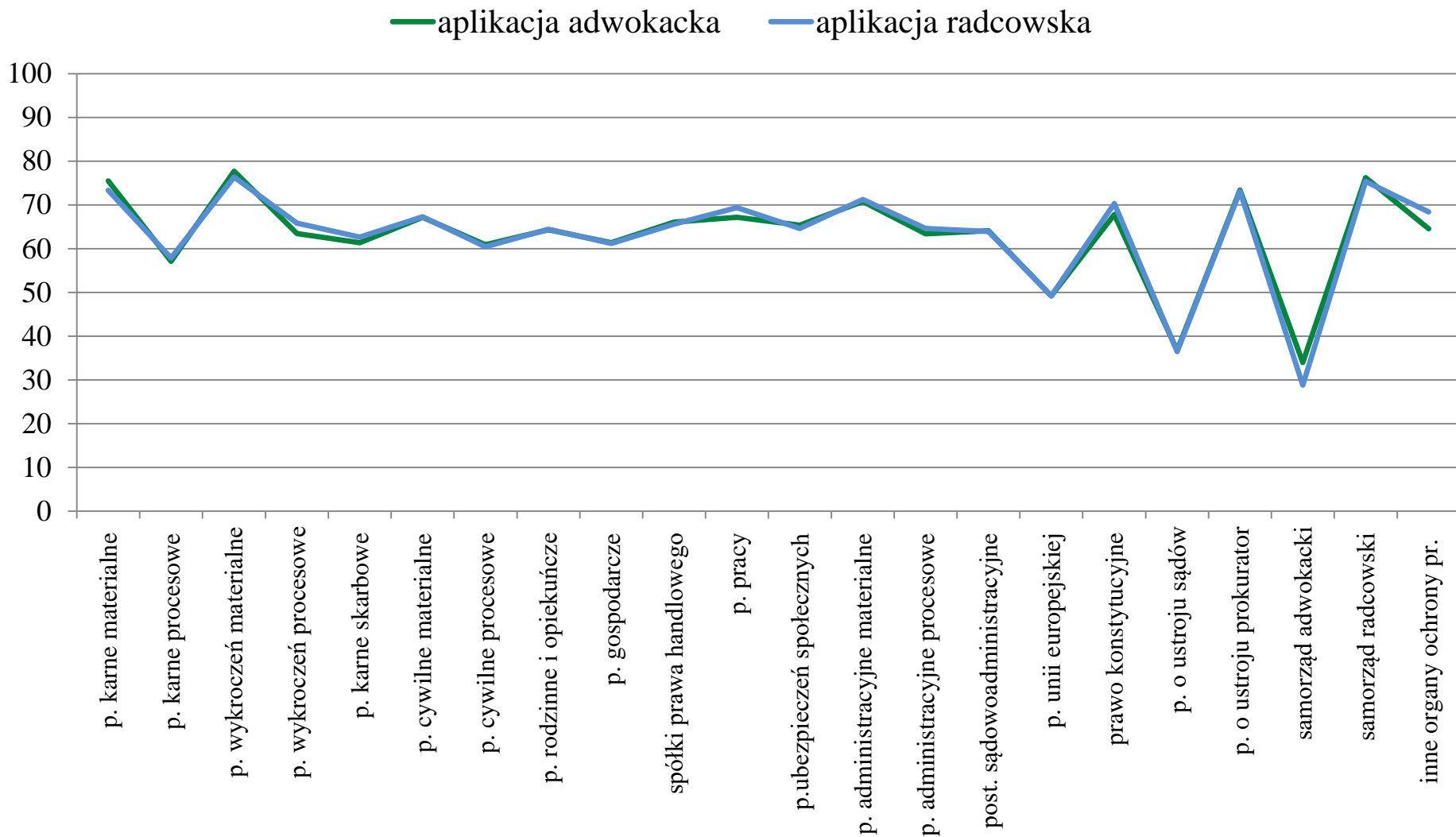
Kandydaci na aplikantów adwokackich i radcowskich

% poprawnych odpowiedzi według zakresów prawa

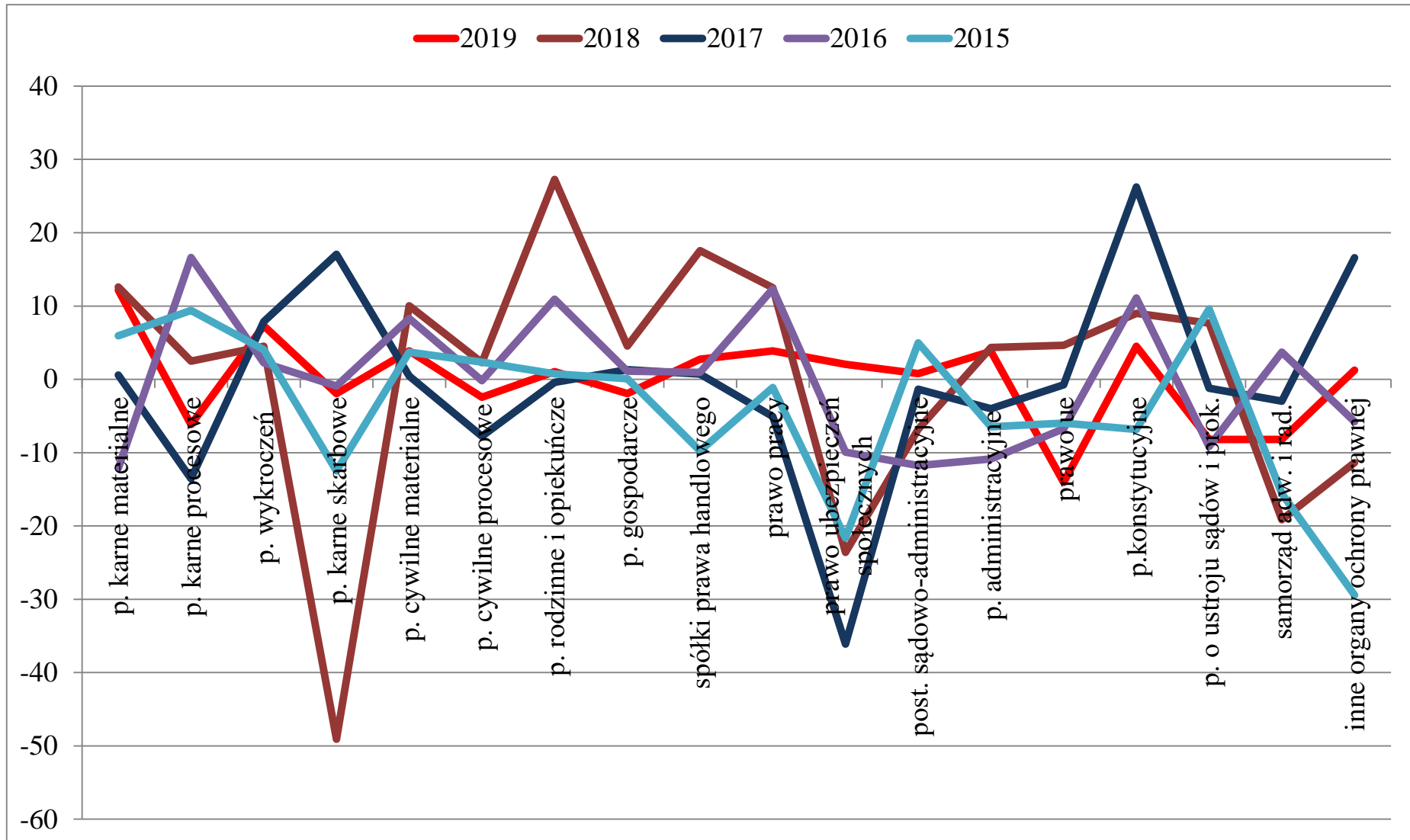


Kandydaci na aplikantów adwokackich i radcowskich

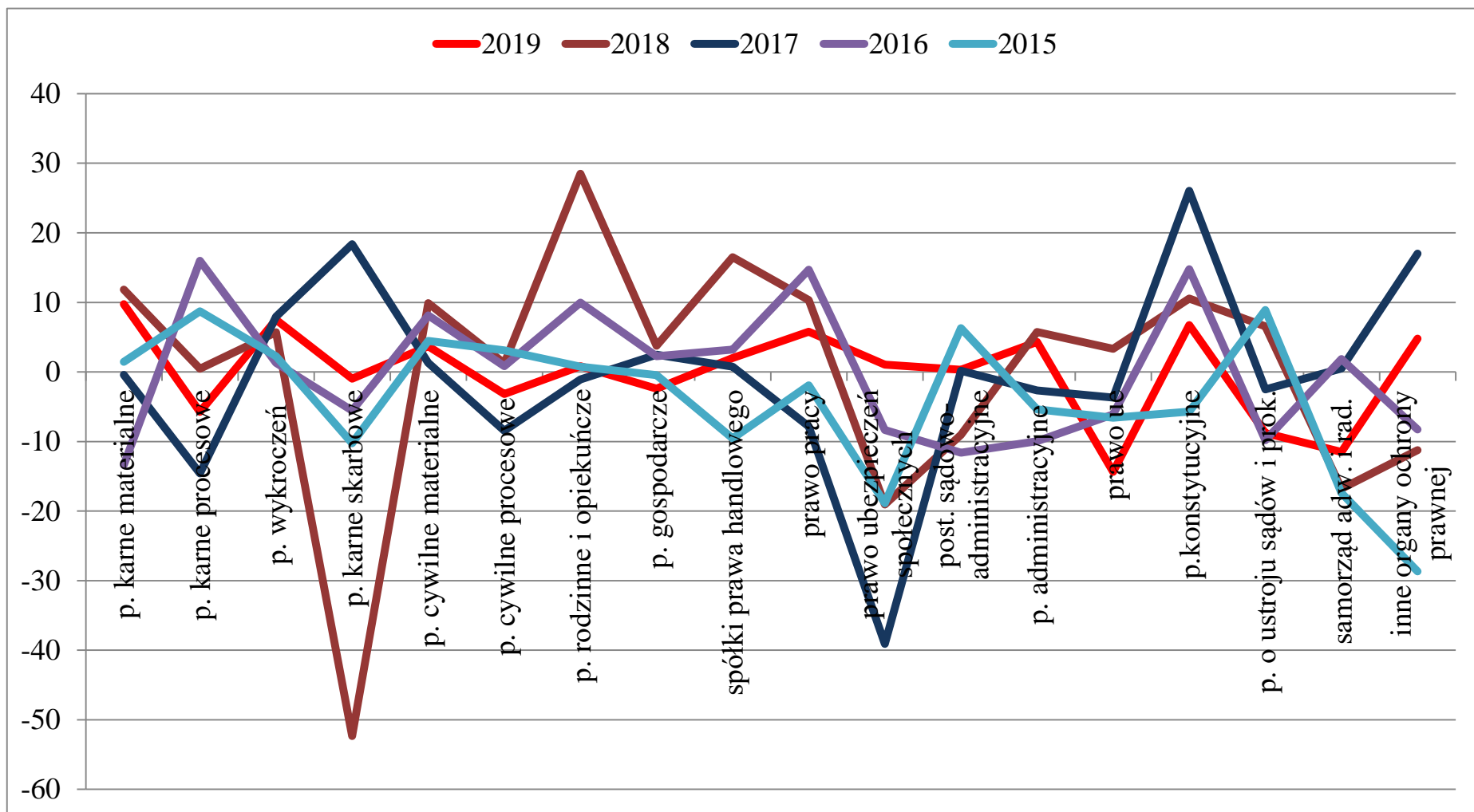
% poprawnych odpowiedzi według zakresów prawa



Zdawalność według zakresów prawa kandydaci na aplikację adwokacką



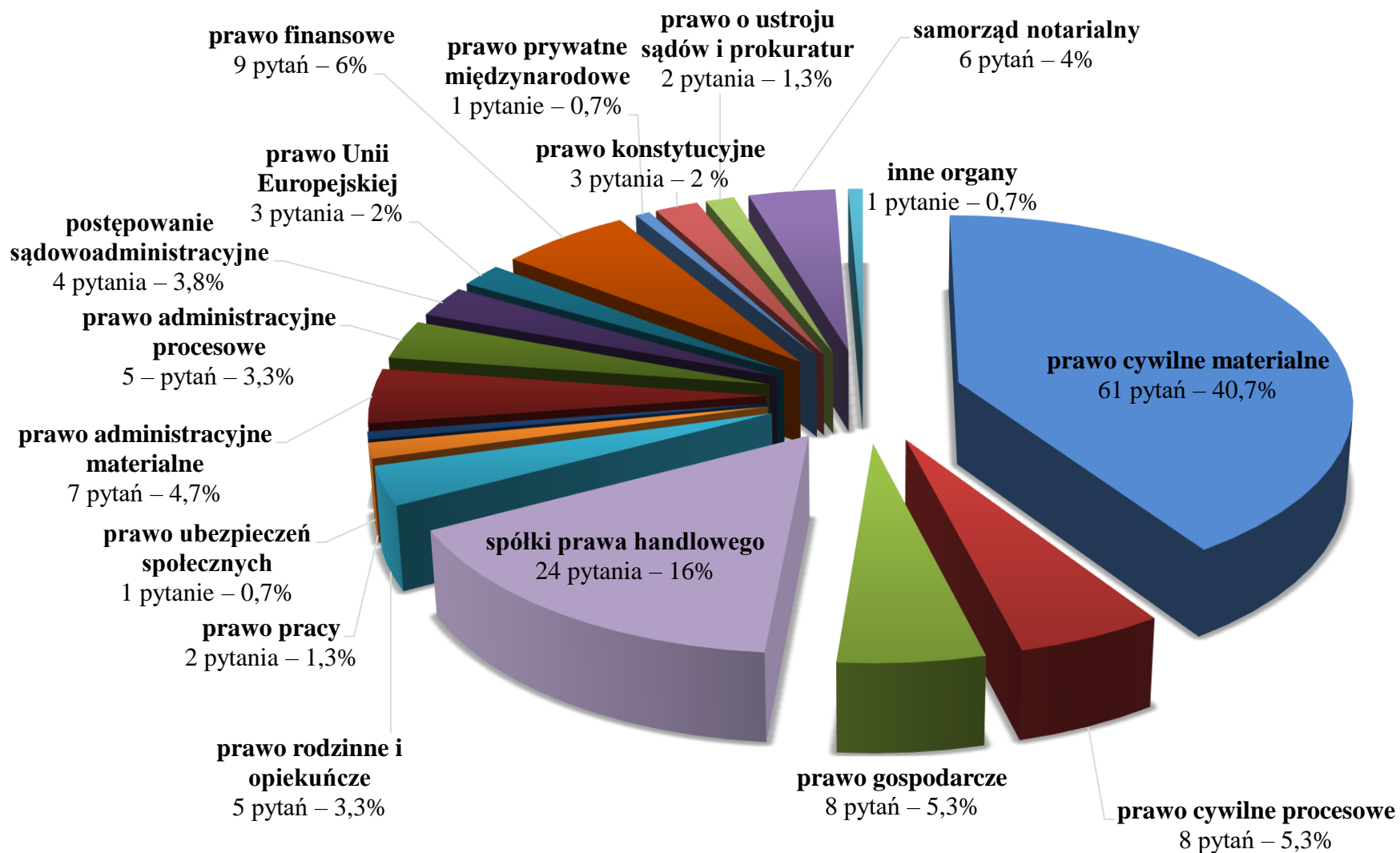
Zdawalność według zakresów prawa kandydaci na aplikację radcowską



Analiza pytań

test na aplikację notarialną

Zakres egzaminu – test na aplikację notarialną



Pytanie najtrudniejsze

kandydaci na aplikantów notarialnych – 10,79% poprawnych odpowiedzi

Zgodnie z ustawą – Ordynacja podatkowa, płatnicy i inkasenci obowiązani są przechowywać dokumenty związane z poborem lub inkasem podatków:

- A. do końca roku podatkowego, w którym zobowiązanie płatnika lub inkasenta wygasło wskutek wpłaty pobranego podatku,
- B. do czasu upływu terminu przedawnienia zobowiązania płatnika lub inkasenta,
- C. do czasu upływu terminu przedawnienia zobowiązania podatnika, od którego płatnik lub inkasent pobrał podatek.

art. 32 § 1 ustawy z dnia 29 sierpnia 1997 r. – Ordynacja podatkowa

Płatnicy i inkasenci obowiązani są przechowywać dokumenty związane z poborem lub inkasem podatków do czasu upływu terminu przedawnienia zobowiązania płatnika lub inkasenta.

Pytanie najłatwiejsze

kandydaci na aplikantów notarialnych – 98,25% poprawnych odpowiedzi

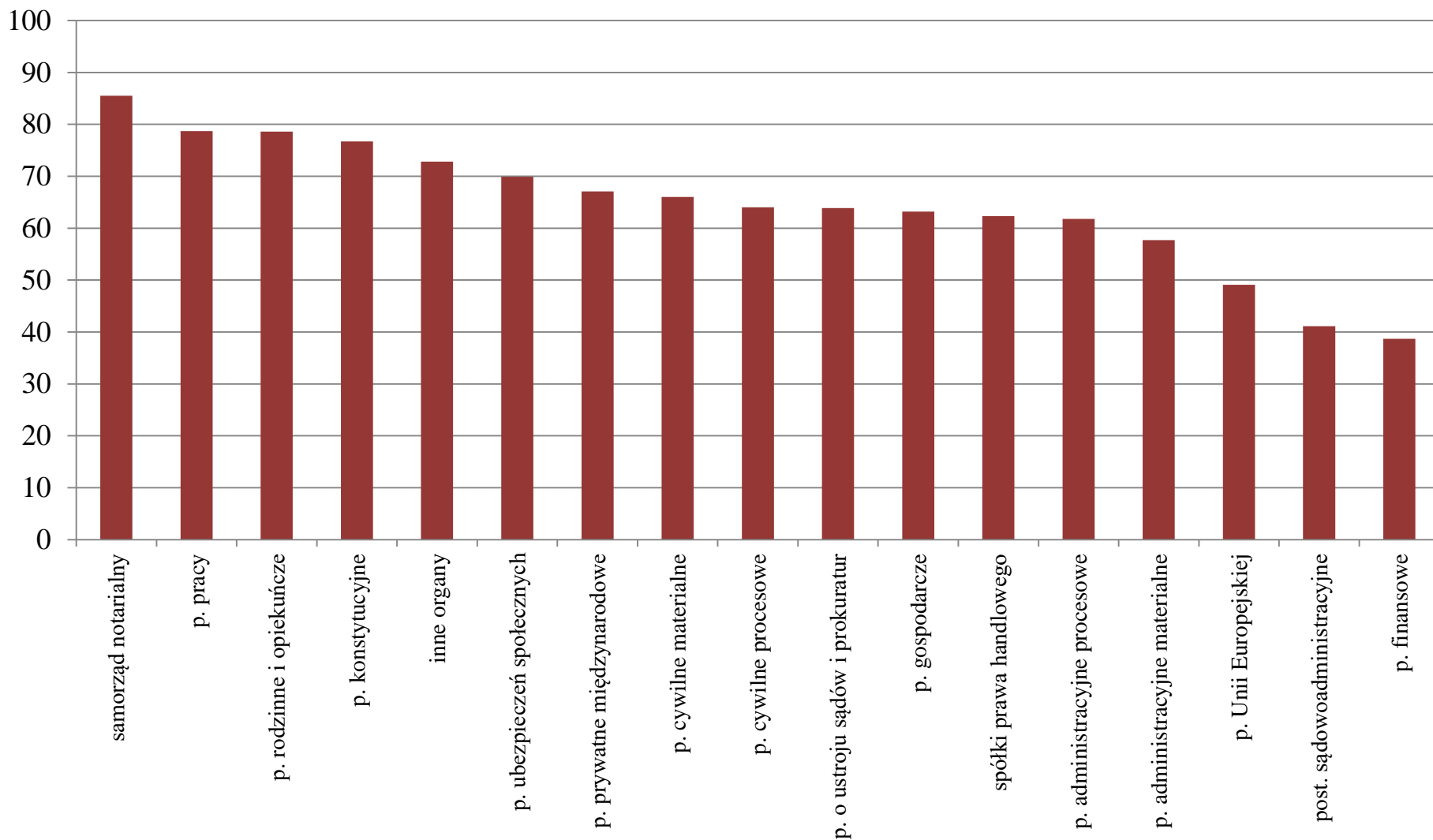
Zgodnie z Kodeksem rodzinnym i opiekuńczym, przysposobienie następuje przez:

- A. oświadczenie przysposabiającego złożone przed notariuszem,
- B. oświadczenie przysposabiającego złożone przed kierownikiem urzędu stanu cywilnego,
- C. orzeczenie sądu opiekuńczego na żądanie przysposabiającego.

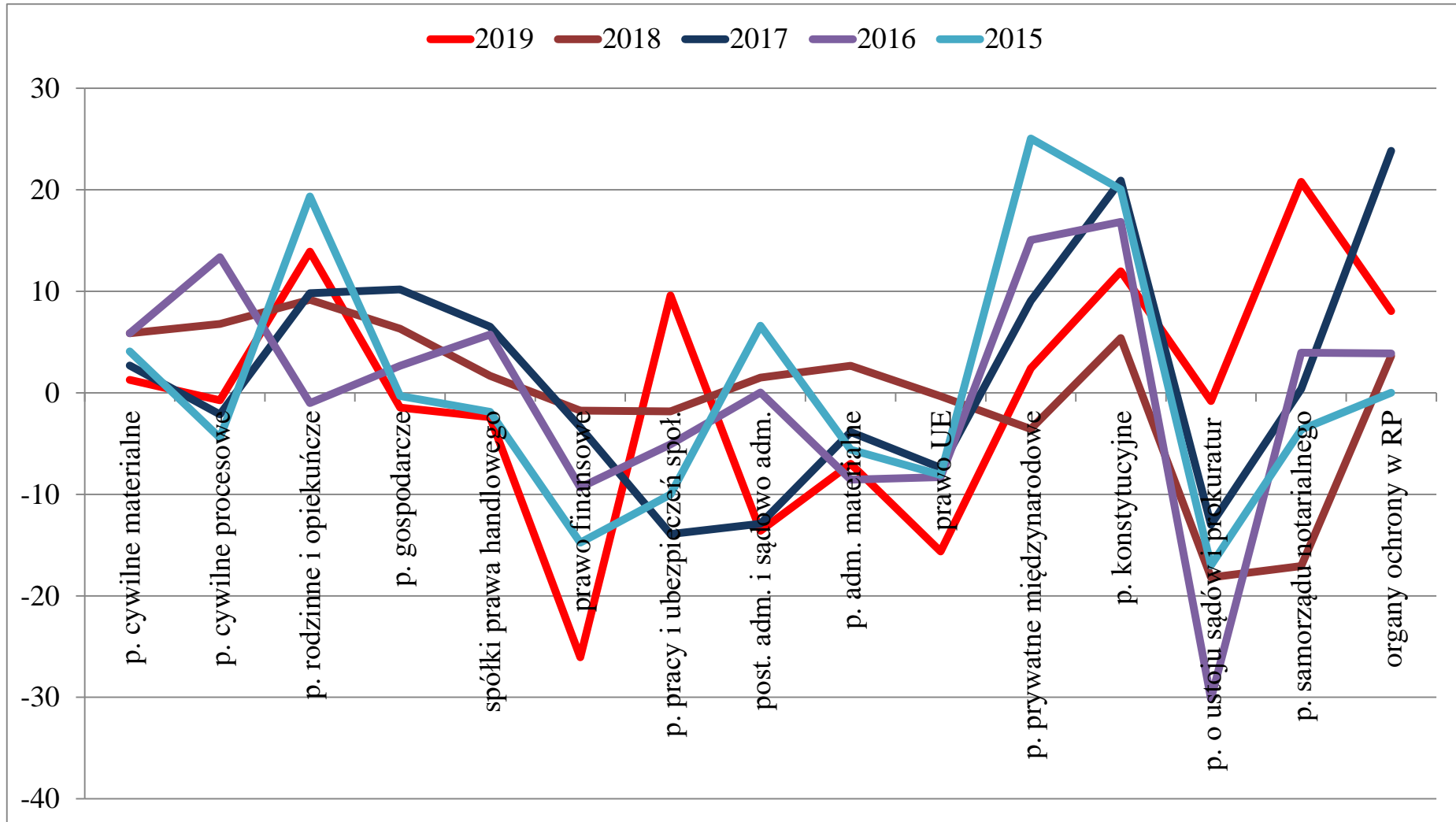
art. 117 § 1 k.r. i o.
Przysposobienie następuje przez orzeczenie sądu opiekuńczego na żądanie przysposabiającego.

Kandydaci na aplikantów notarialnych

% poprawnych odpowiedzi według zakresów prawa



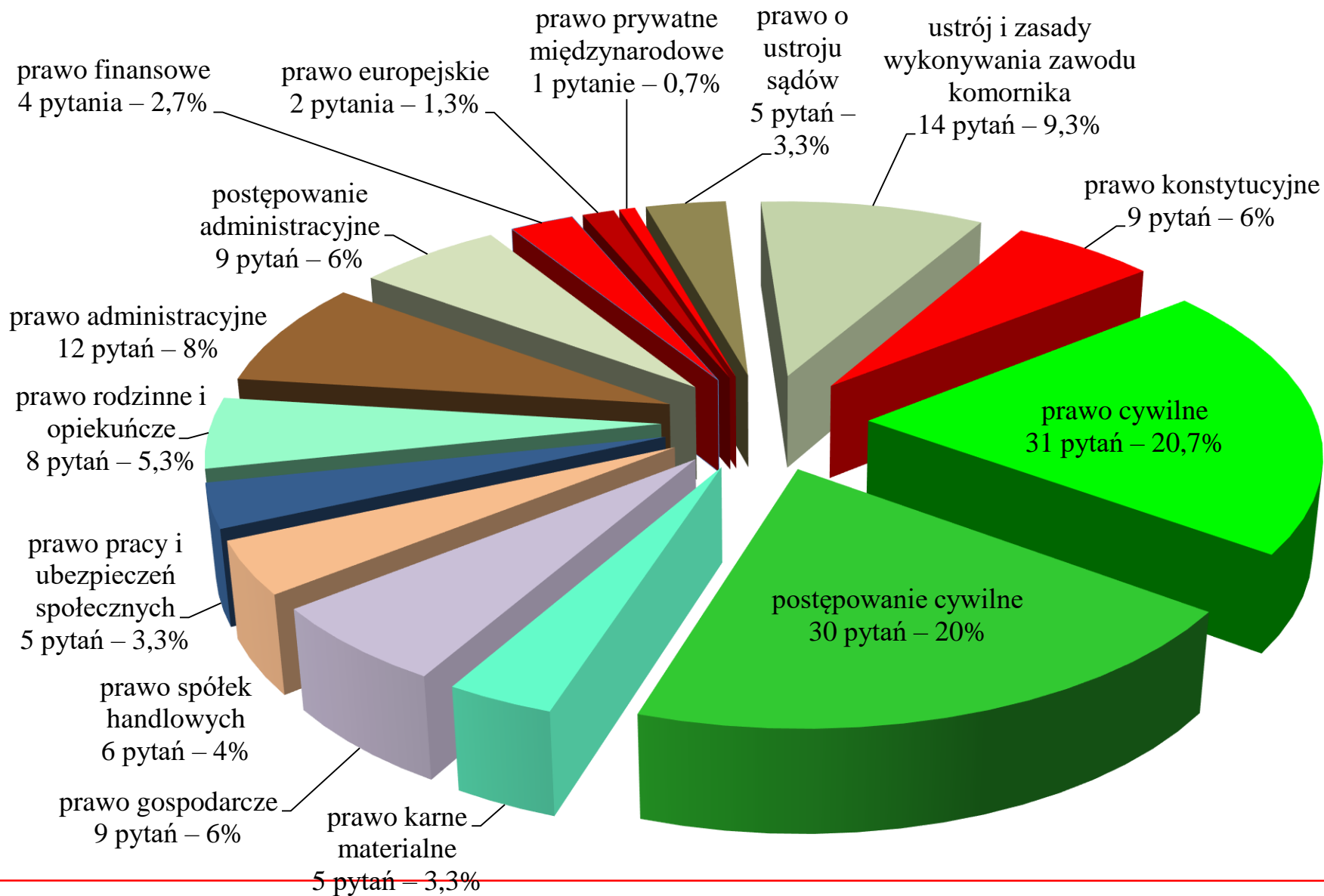
Zdawalność według zakresów prawa kandydaci na aplikację notarialną



Analiza pytań

test na aplikację komorniczą

Zakres egzaminu – test na aplikację komorniczą



Pytanie najtrudniejsze

kandydaci na aplikantów komorniczych – 3,59% poprawnych odpowiedzi

Zgodnie z ustawą - Prawo restrukturyzacyjne, w przypadku śmierci zarządcy:

- A. postępowanie restrukturyzacyjne podlega zawieszeniu z mocy prawa,
- B. sąd zawiesza postępowanie restrukturyzacyjne do czasu powołania nowego zarządcy,
- C. sąd stwierdza wygaśnięcie funkcji zarządcy.

art. 29 ust. 1 pkt 1 ustawy z dnia 15 maja 2015 r. - Prawo restrukturyzacyjne

Sąd stwierdza wygaśnięcie funkcji nadzorcy sądowego albo zarządcy w przypadku:

- 1) jego śmierci;
 - 2) utraty przez niego pełnej zdolności do czynności prawnych;
 - 3) gdy w składzie organów spółki będącej nadzorcą sądowym albo zarządcą zachodzą braki uniemożliwiające jej działanie.
-

Pytanie najłatwiejsze

kandydaci na aplikantów komorniczych – 98,47% poprawnych odpowiedzi

Zgodnie z Konstytucją Rzeczypospolitej Polskiej, wybraną do Sejmu lub do Senatu nie może być osoba:

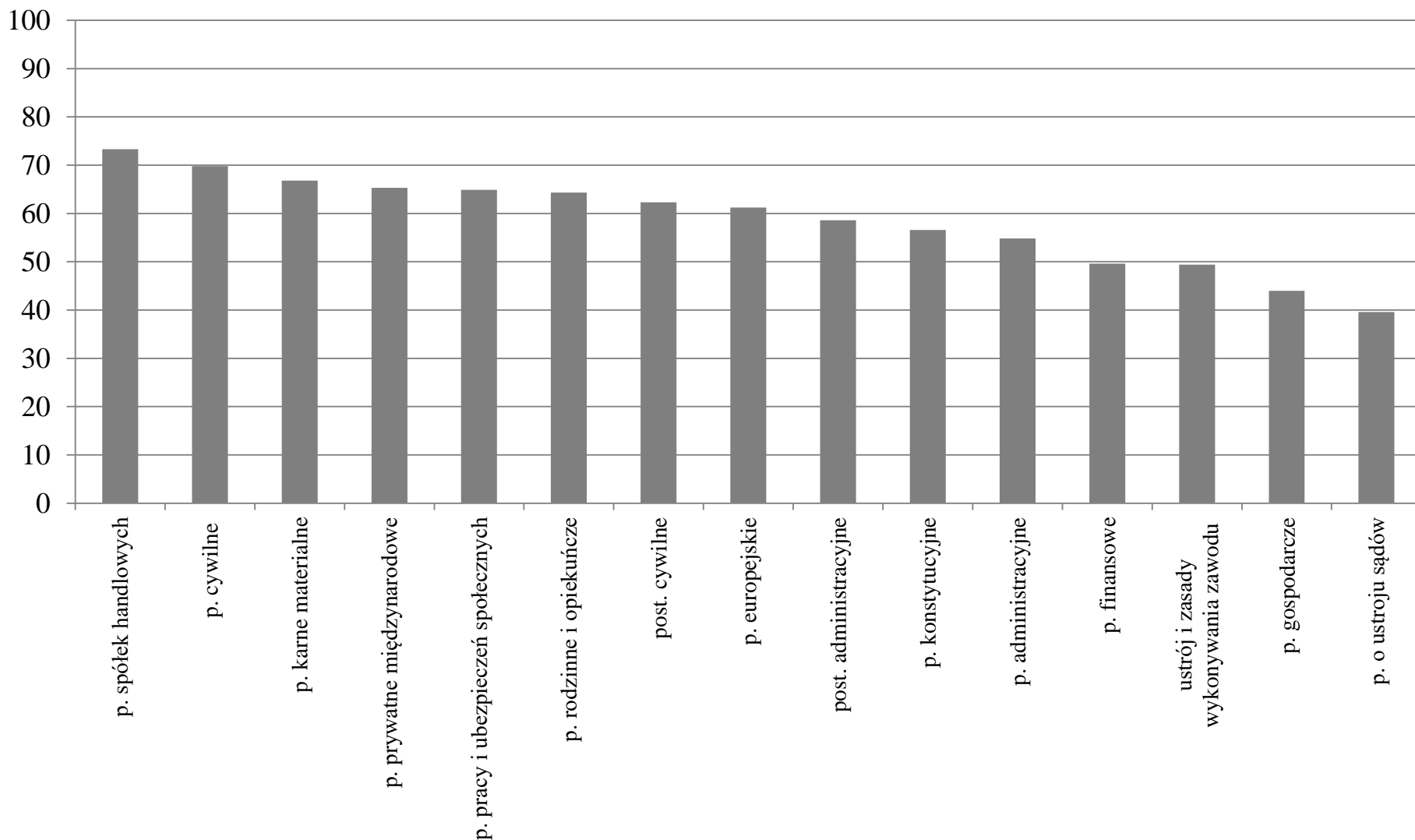
- A. skazana prawomocnym wyrokiem na karę pozbawienia wolności za przestępstwo umyślne ścigane z oskarżenia publicznego,
- B. skazana nieprawomocnym wyrokiem na karę pozbawienia wolności za przestępstwo umyślne ścigane z oskarżenia publicznego,
- C. skazana prawomocnym wyrokiem na karę pozbawienia wolności za przestępstwo nieumyślne ścigane z oskarżenia publicznego.

art. 99 ust. 3 Konstytucji Rzeczypospolitej Polskiej

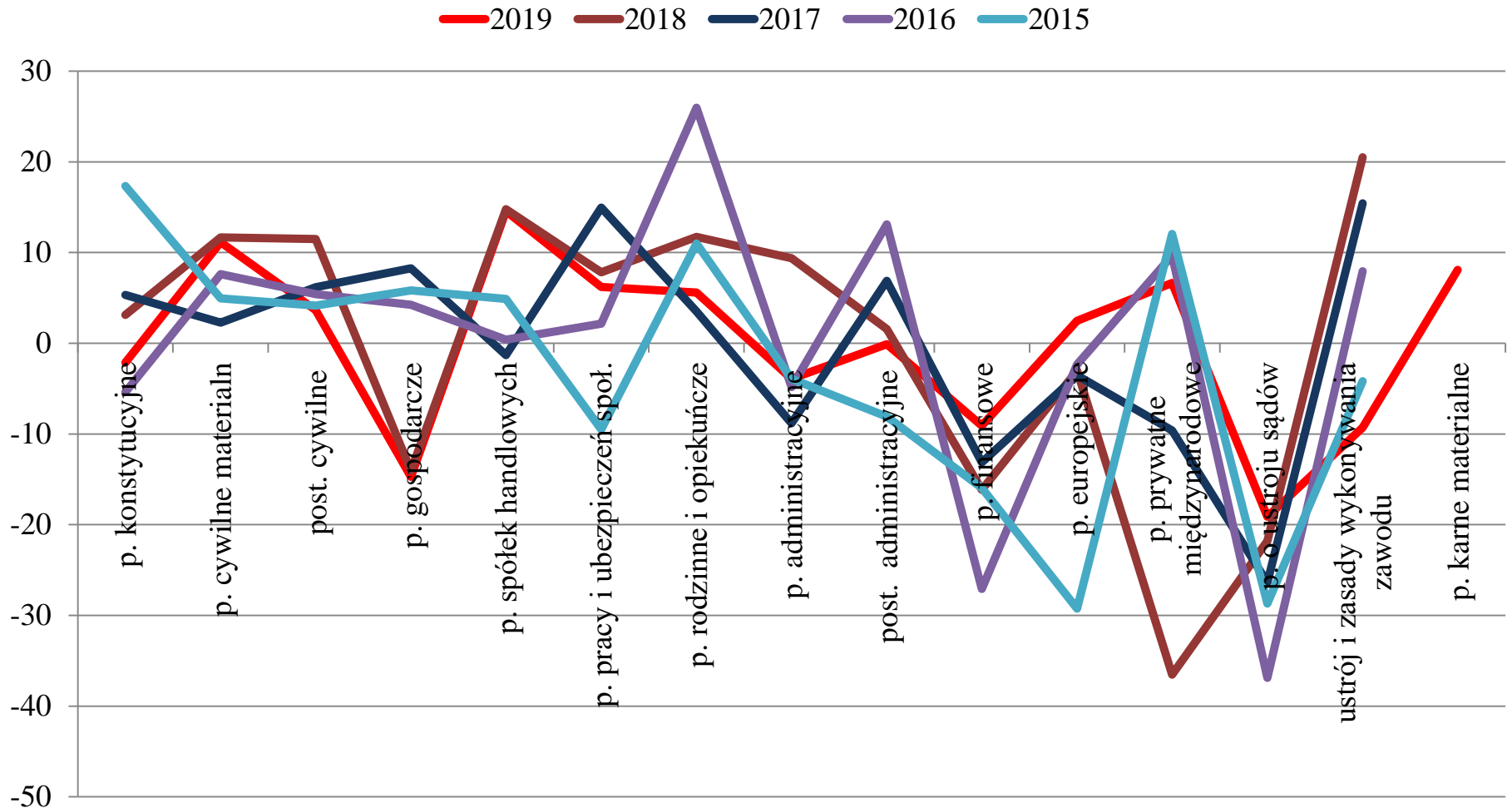
Wybraną do Sejmu lub do Senatu nie może być osoba skazana prawomocnym wyrokiem na karę pozbawienia wolności za przestępstwo umyślne ścigane z oskarżenia publicznego.

Kandydaci na aplikantów komorniczych

% poprawnych odpowiedzi według zakresów prawa



Zdawalność według zakresów prawa kandydaci na aplikację komorniczą



Od 2019 r. obowiązuje nowa ustawa o komornikach sądowych, która zmieniła zakres egzaminu.

Analiza profilu zdających

Analiza profilu zdających

to analiza kandydatów na aplikantów wg kryteriów:

- oceny ze studiów
- roku ukończenia studiów
- wielokrotności przystępowania do egzaminu
- ukończonej uczelni
- formy studiów

oraz

- zdawalności absolwentów 2019 wg oceny ze studiów
-

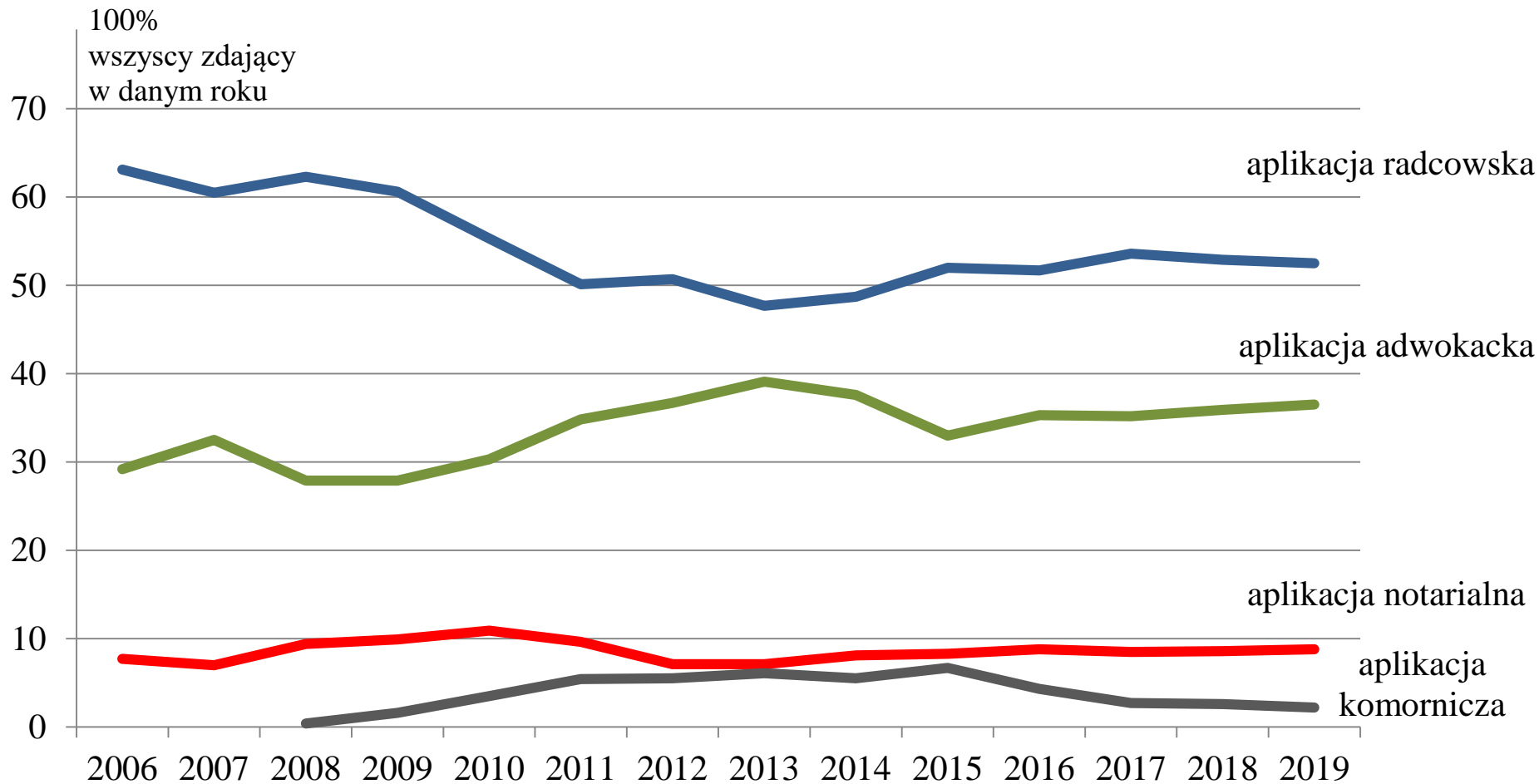
Analiza profilu zdających w 2019 r.

do egzaminów przystąpiło \Rightarrow 6 535 osób

w tym:

- na aplikację radcowską \Rightarrow 3 428 osób (52,5%)
 - na aplikację adwokacką \Rightarrow 2 384 osoby (36,5%)
 - na aplikację notarialną \Rightarrow 576 osób (8,8%)
 - na aplikację komorniczą \Rightarrow 147 osób (2,2%)
-

Zainteresowanie poszczególnymi aplikacjami na przestrzeni lat



Analiza profilu zdających

kandydaci na
aplikantów
adwokackich



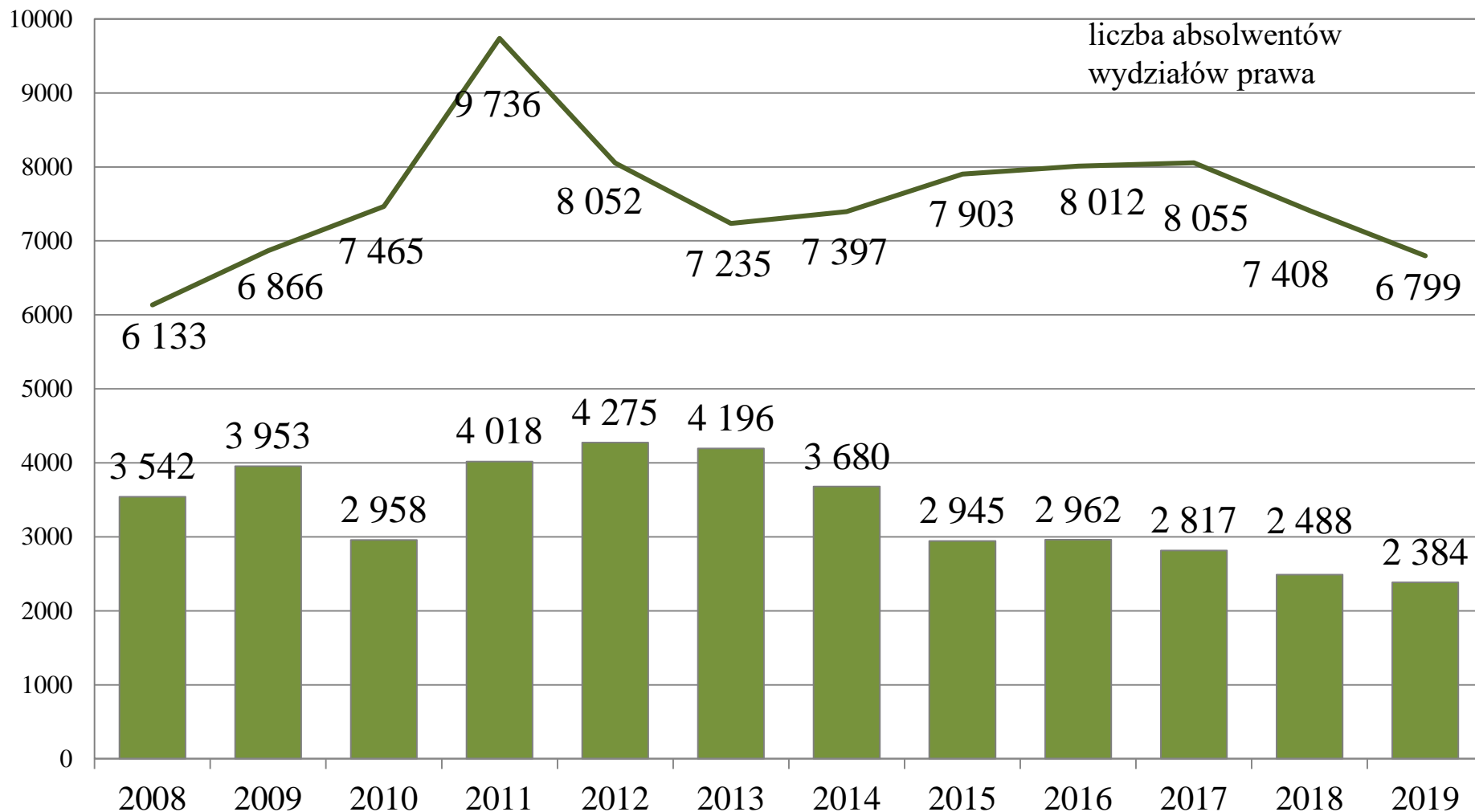
Aplikacja adwokacka
analiza profilu zdających

przystąpiły 2 384 osoby

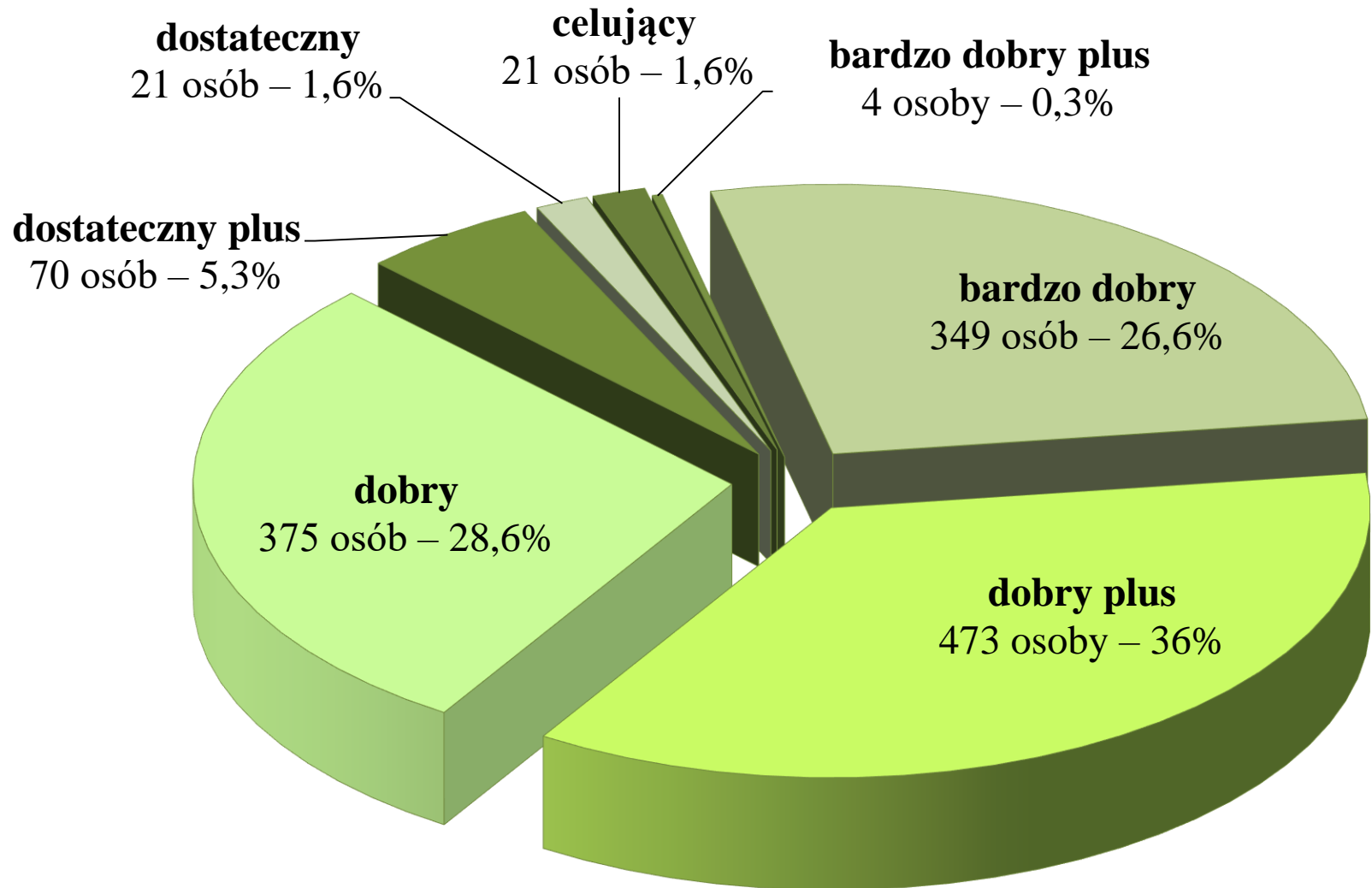
zdało 1 313 osób

co stanowi 55,1 %

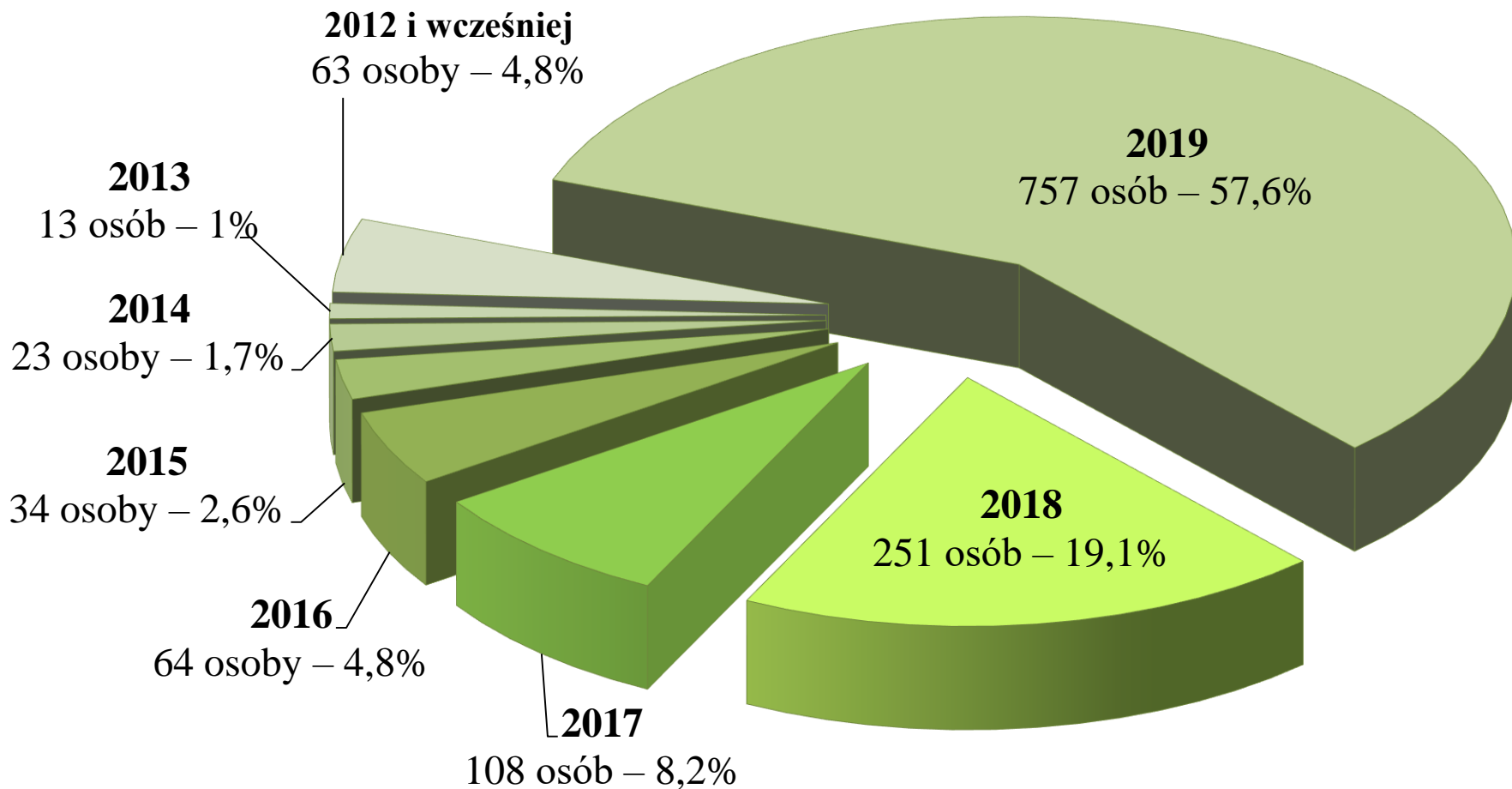
Aplikacja adwokacka przystępujący w latach 2008 – 2019 (zainteresowanie)



Aplikacja adwokacka
wynik pozytywny – 1 313 osób
udział procentowy wg oceny ze studiów



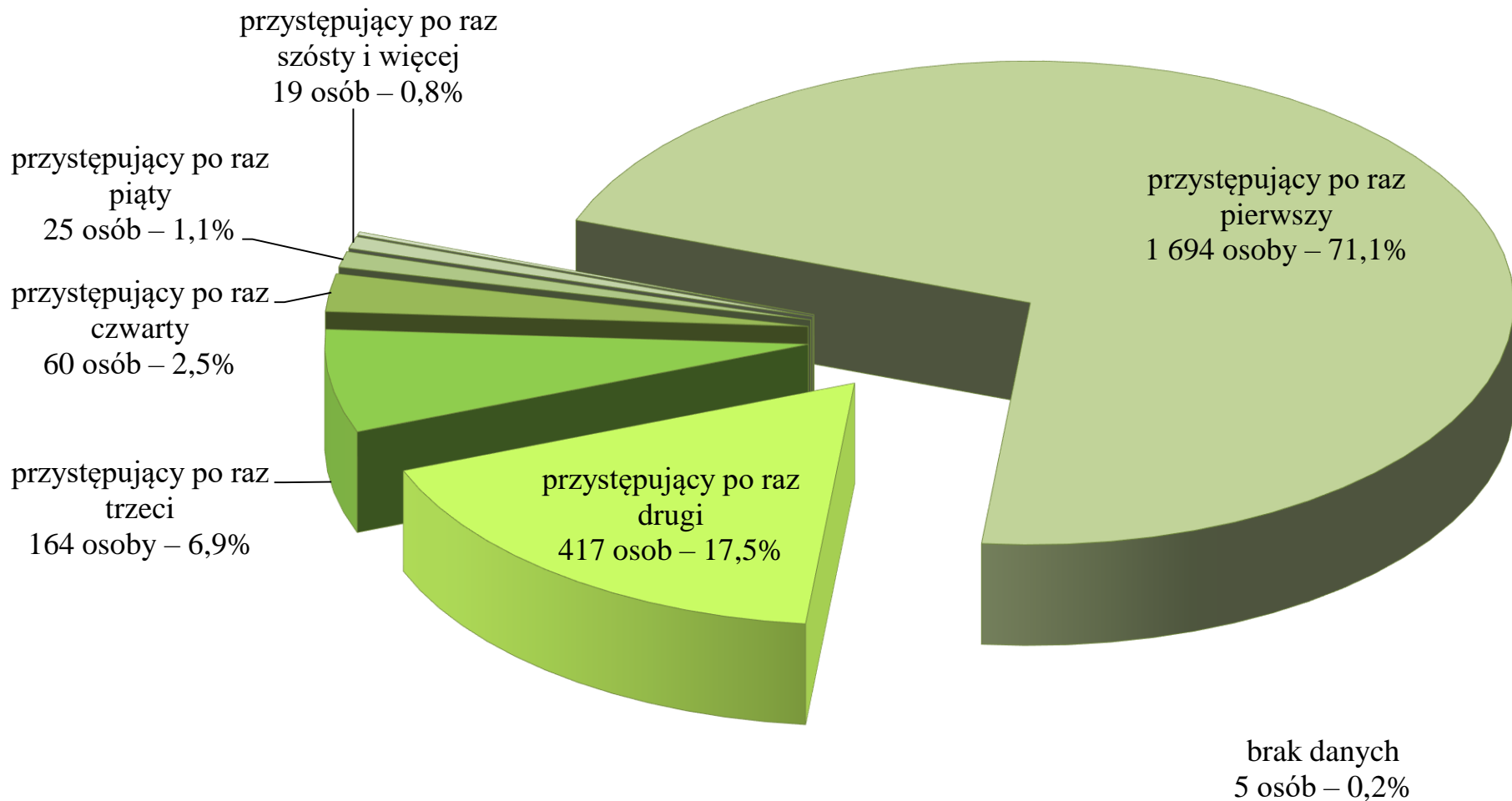
Aplikacja adwokacka
wynik pozytywny – 1 313 osób
udział procentowy wg roku ukończenia studiów



Aplikacja adwokacka

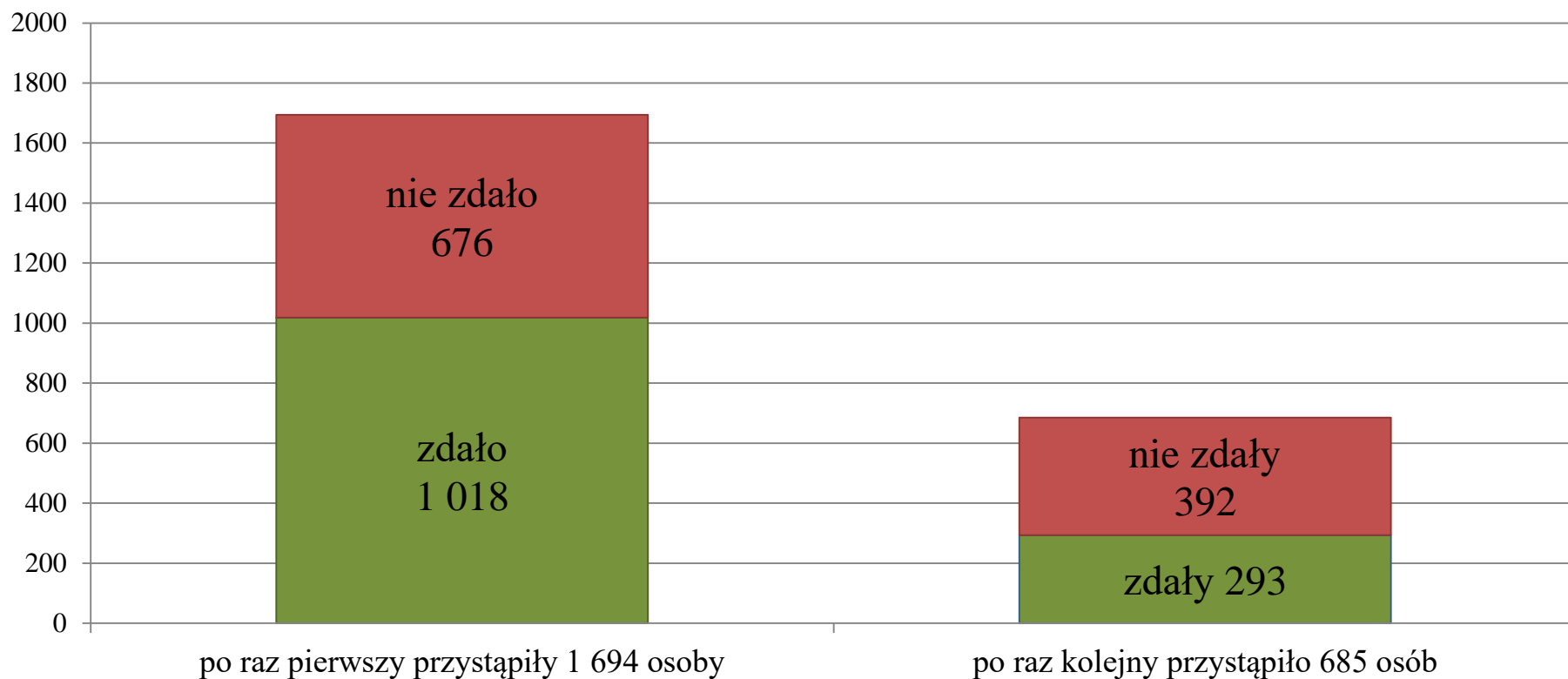
wielokrotność przystępowania do egzaminu w 2019 r.

wszystkich kandydatów – 2 384 osób



Aplikacja adwokacka

wielokrotność przystępowania do egzaminu



zdawalność osób przystępujących do egzaminu po raz pierwszy – 60,1%

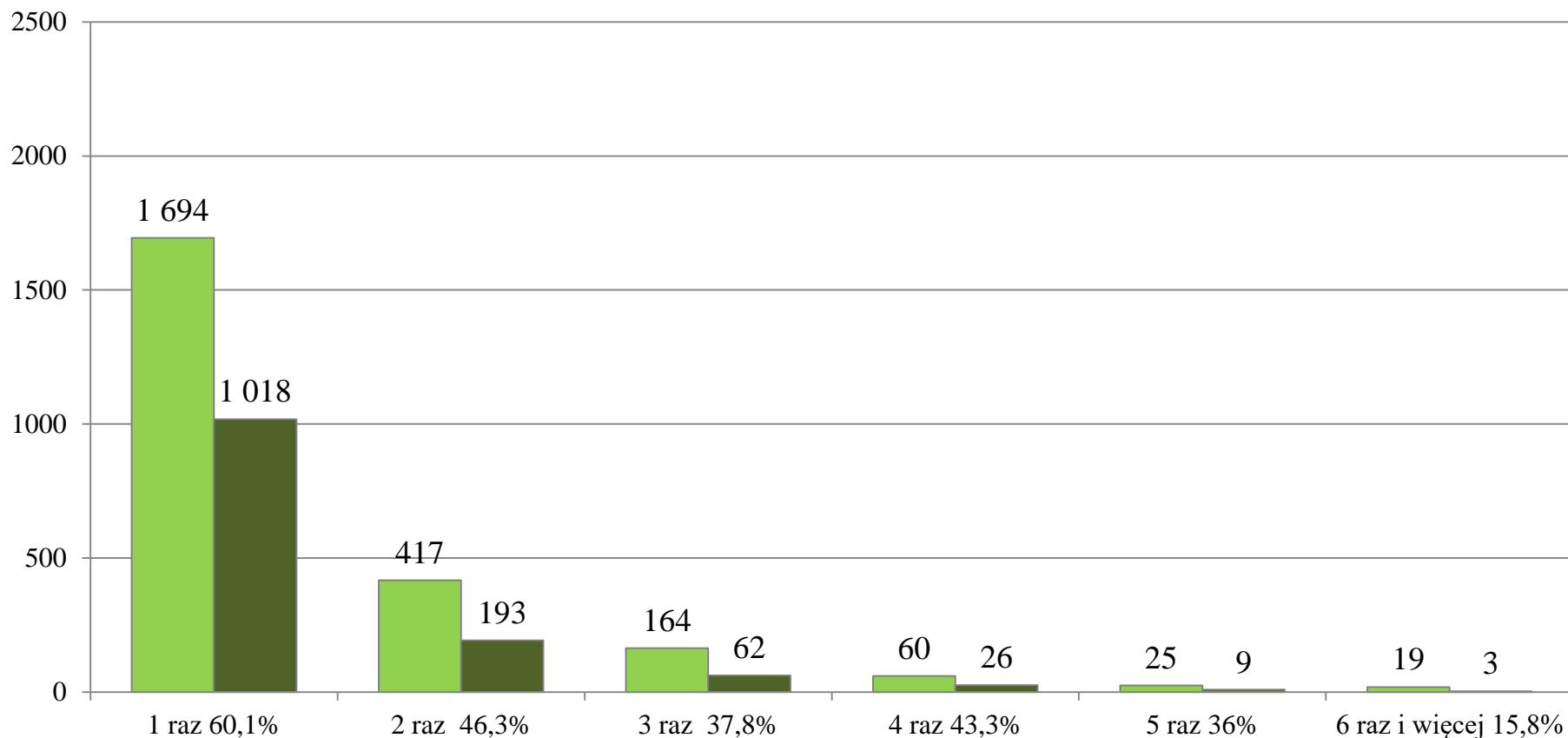
zdawalność osób przystępujących do egzaminu po raz kolejny – 43%

brak danych – 5 osób

Aplikacja adwokacka

wielokrotność przystępowania a zdawalność egzaminu

■ liczba osób, które przystąpiły do egzaminu ■ liczba osób, które zdały egzamin



brak danych – 5 osób

Analiza profilu zdających

kandydaci na
aplikantów
radcowskich



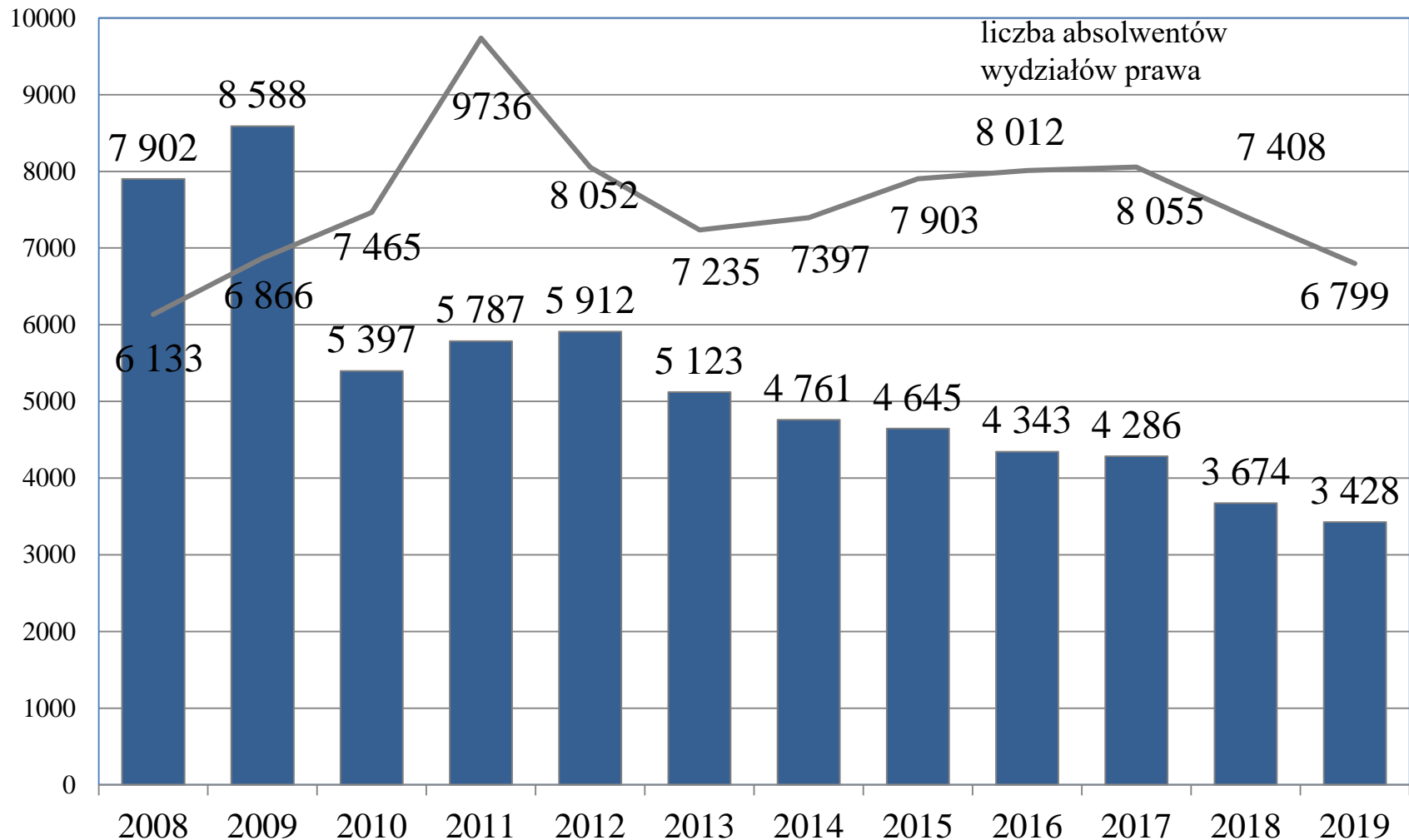
Aplikacja radcowska
analiza profilu zdających

przystąpiło 3 428 osób

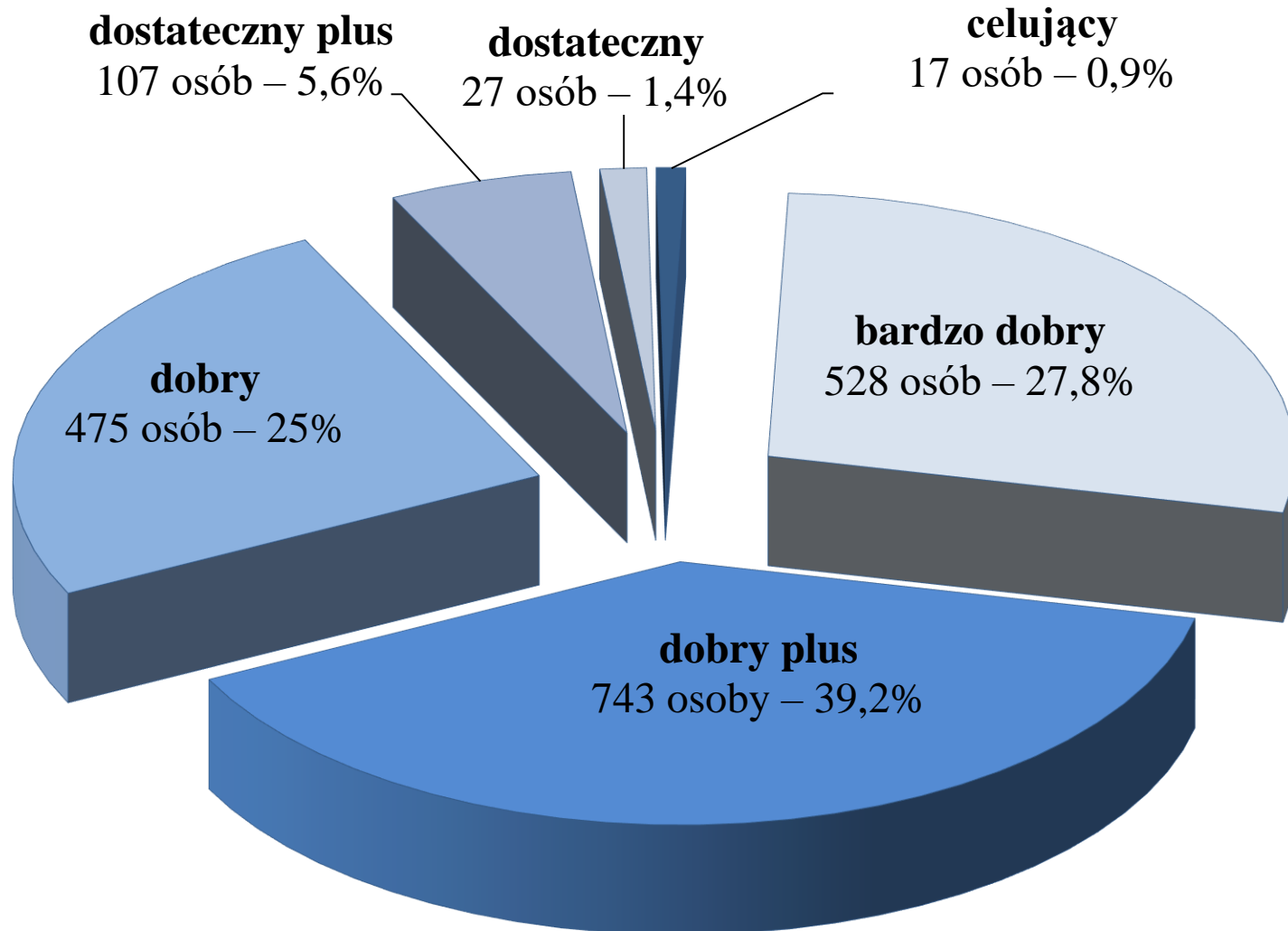
zdało 1 897 osób

co stanowi 55,3 %

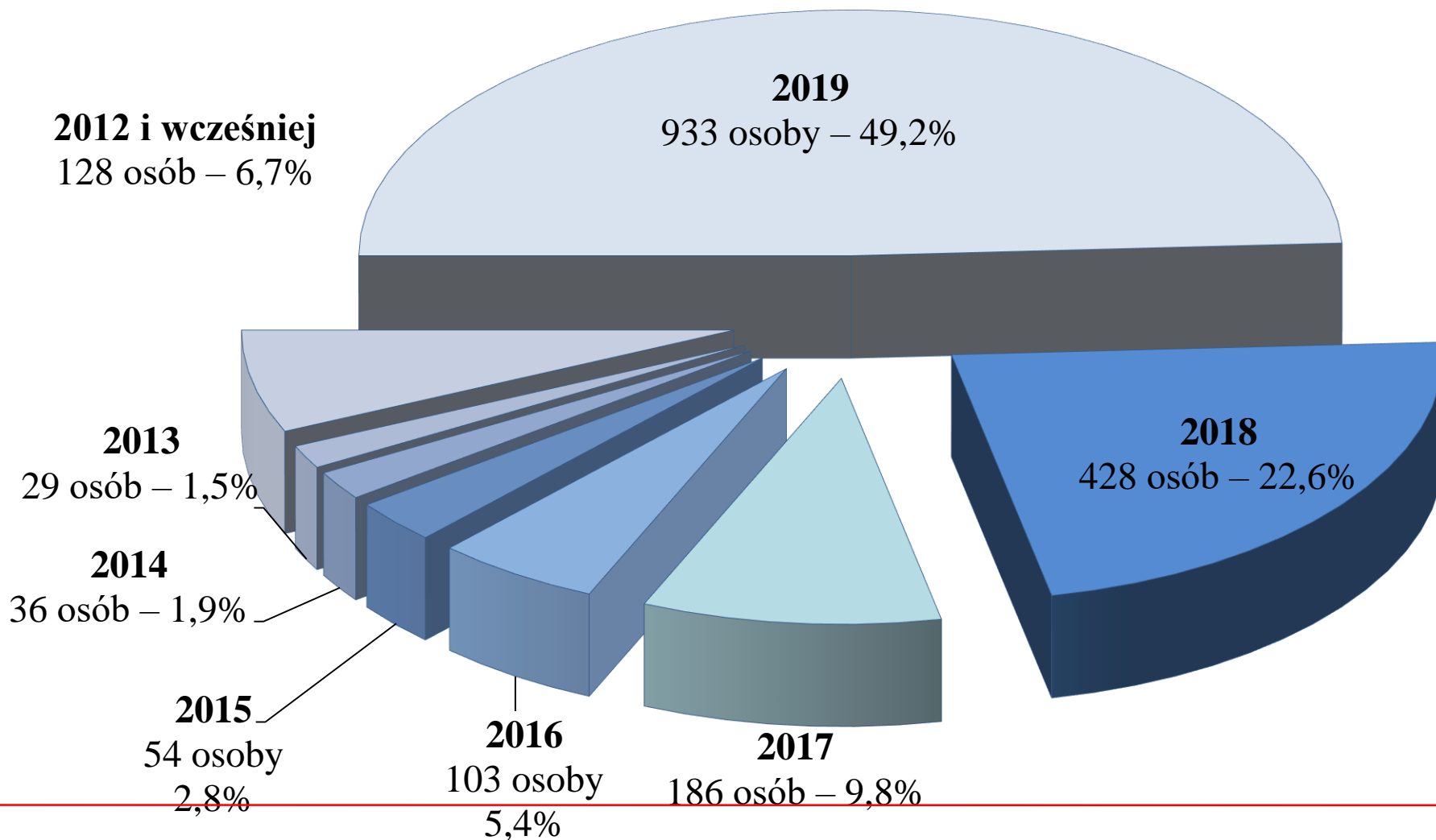
Aplikacja radcowska przystępujący w latach 2008 – 2019 (zainteresowanie)



Aplikacja radcowska
wynik pozytywny – 1 897 osób
udział procentowy wg oceny ze studiów

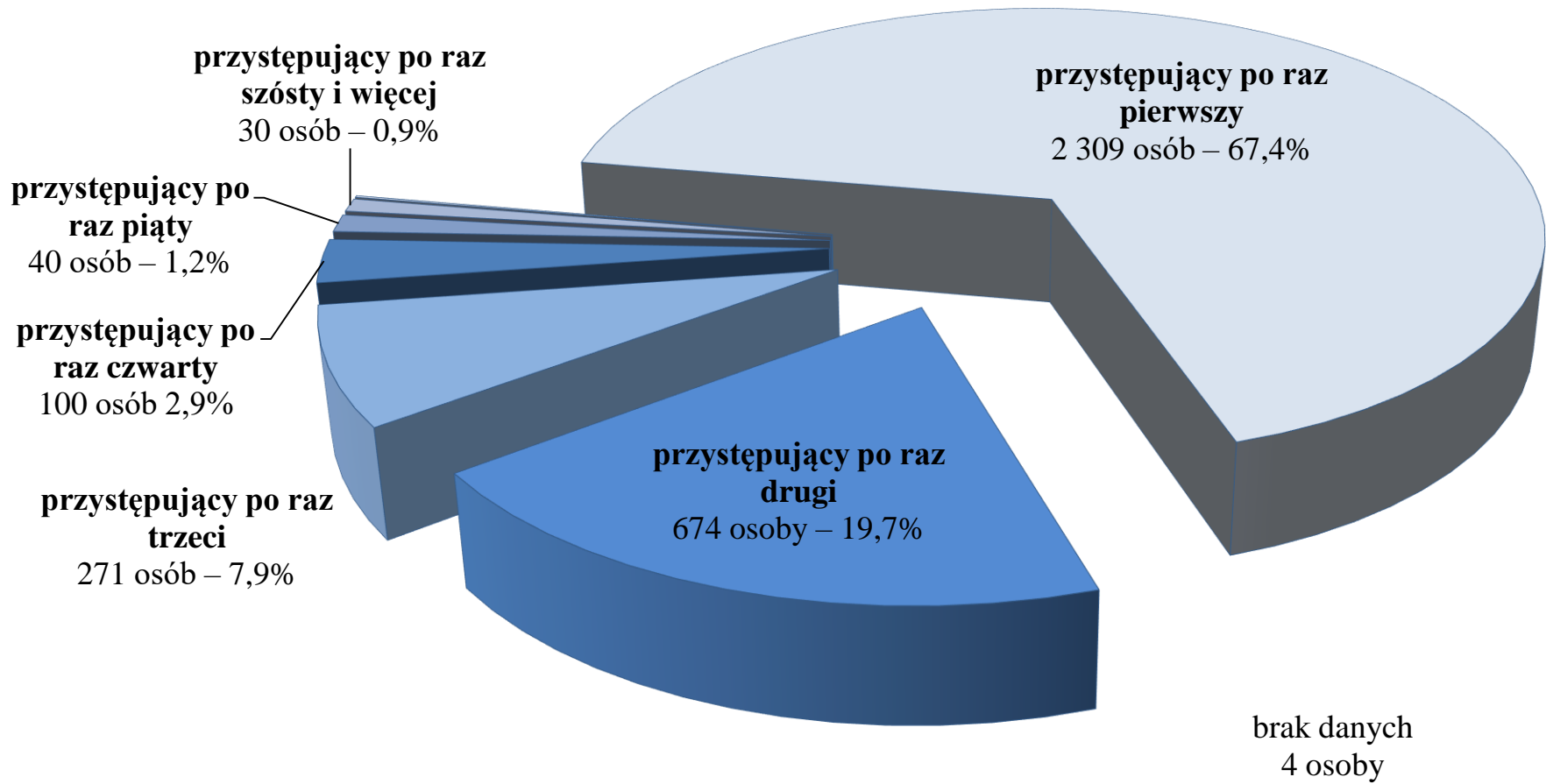


Aplikacja radcowska
wynik pozytywny – 1 897 osób
udział procentowy wg roku ukończenia studiów



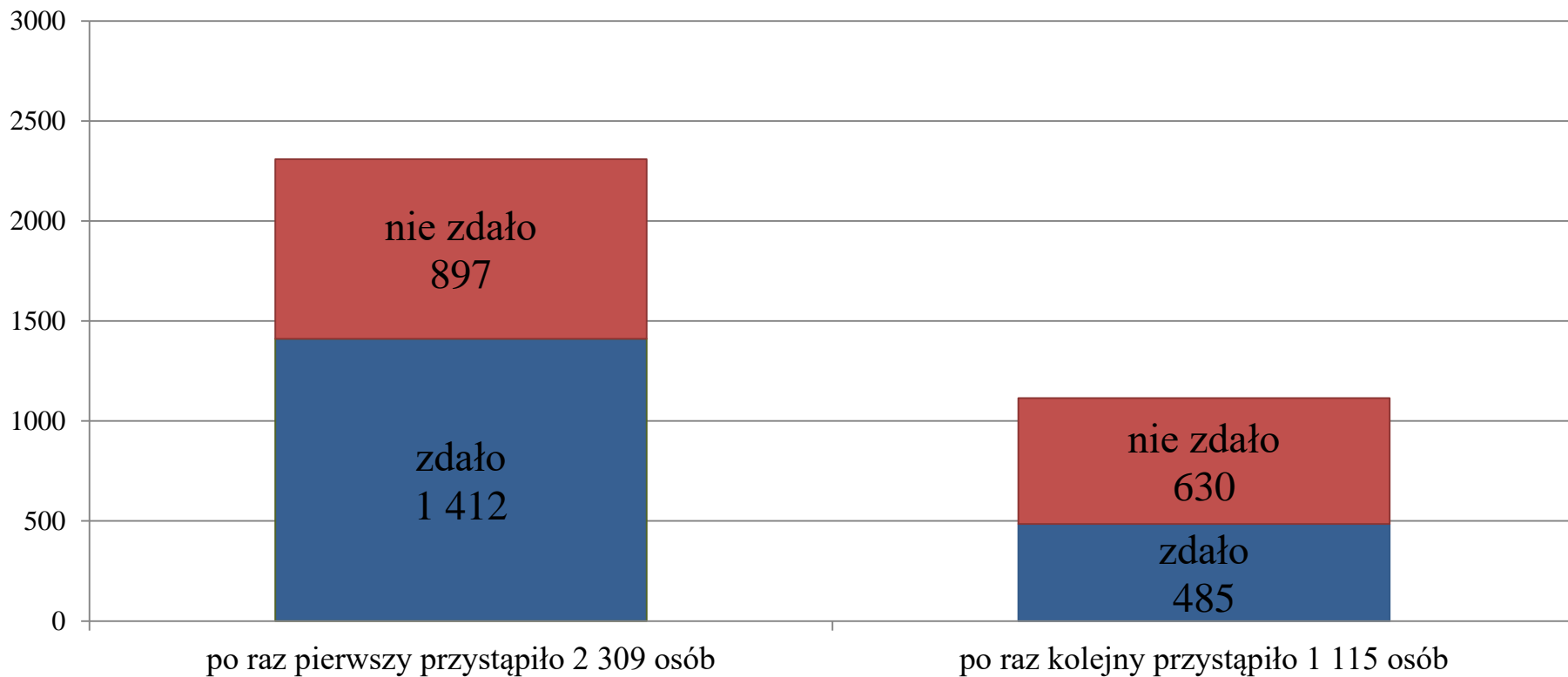
Aplikacja radcowska

wielokrotność przystępowania do egzaminu w 2019 r. wszystkich kandydatów – 3 428 osób



Aplikacja radcowska

wielokrotność przystępowania do egzaminu



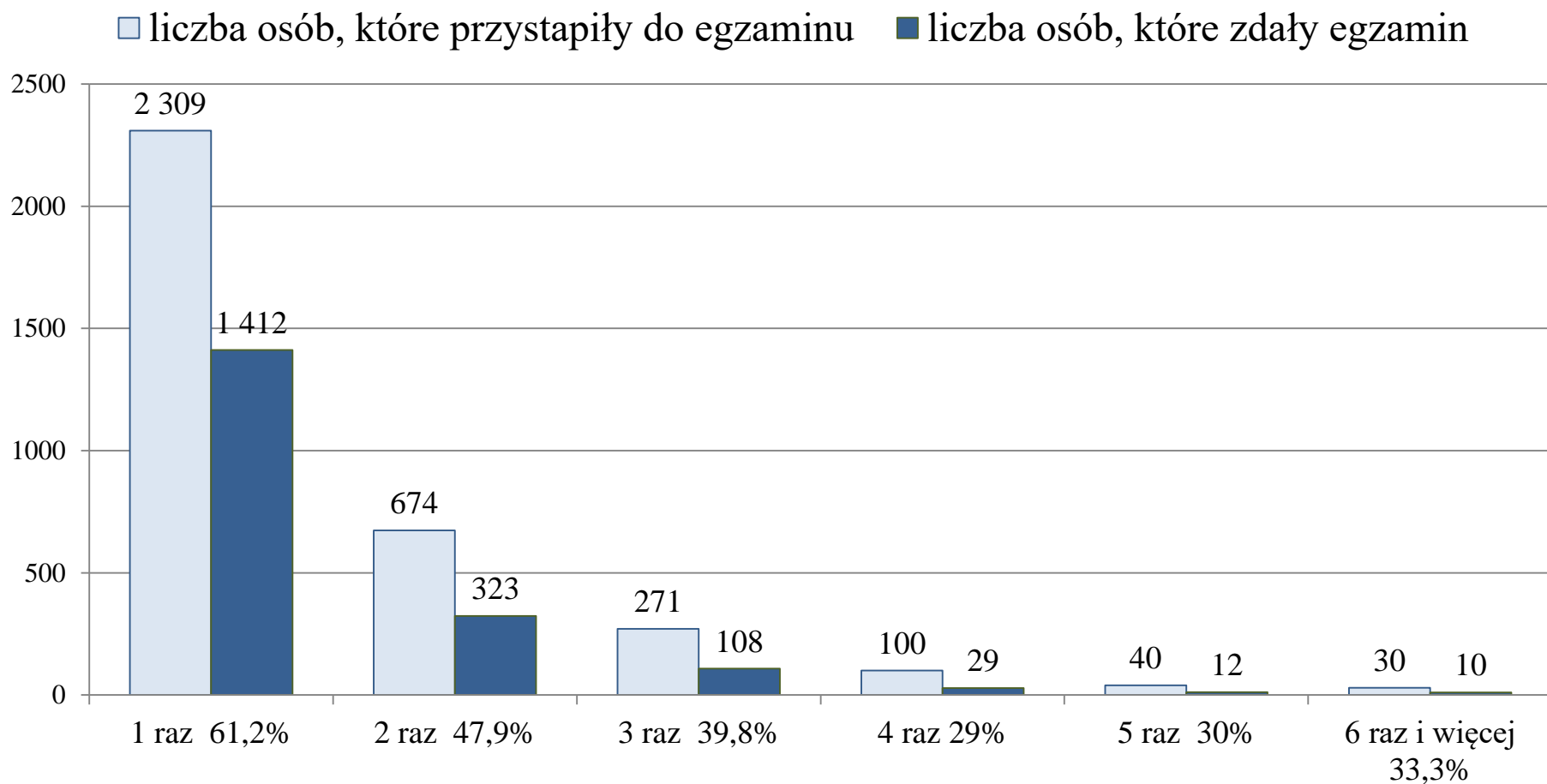
zdawalność osób przystępujących do egzaminu po raz pierwszy – 61,2%

zdawalność osób przystępujących do egzaminu po raz kolejny – 43,5%

brak danych – 4 osoby

Aplikacja radcowska

wielokrotność przystępowania a zdawalność egzaminu



brak danych – 4 osoby

Analiza profilu zdających

kandydaci na
aplikantów
notarialnych



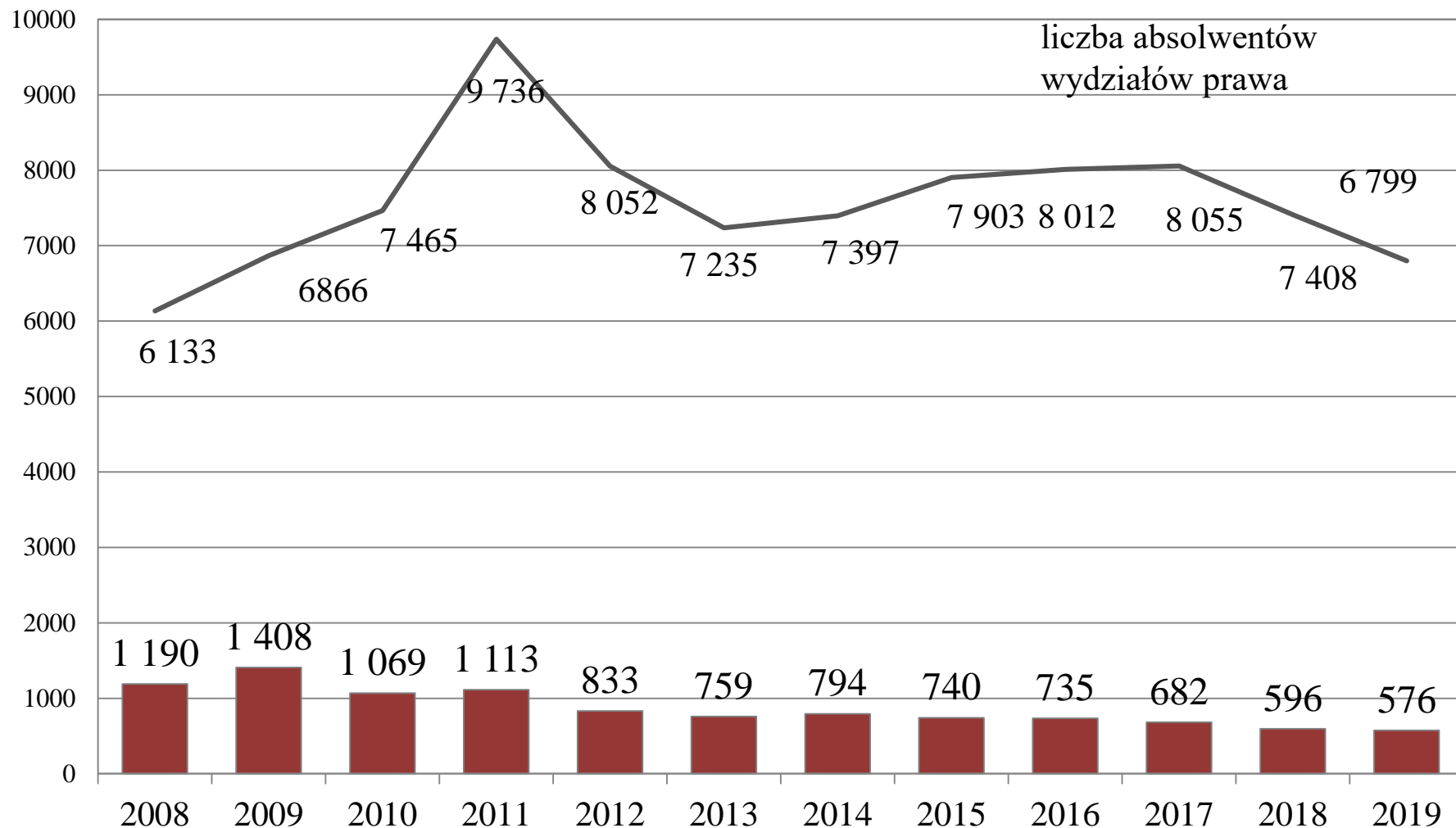
Aplikacja notarialna
analiza profilu zdających

przystąpiło 576 osób

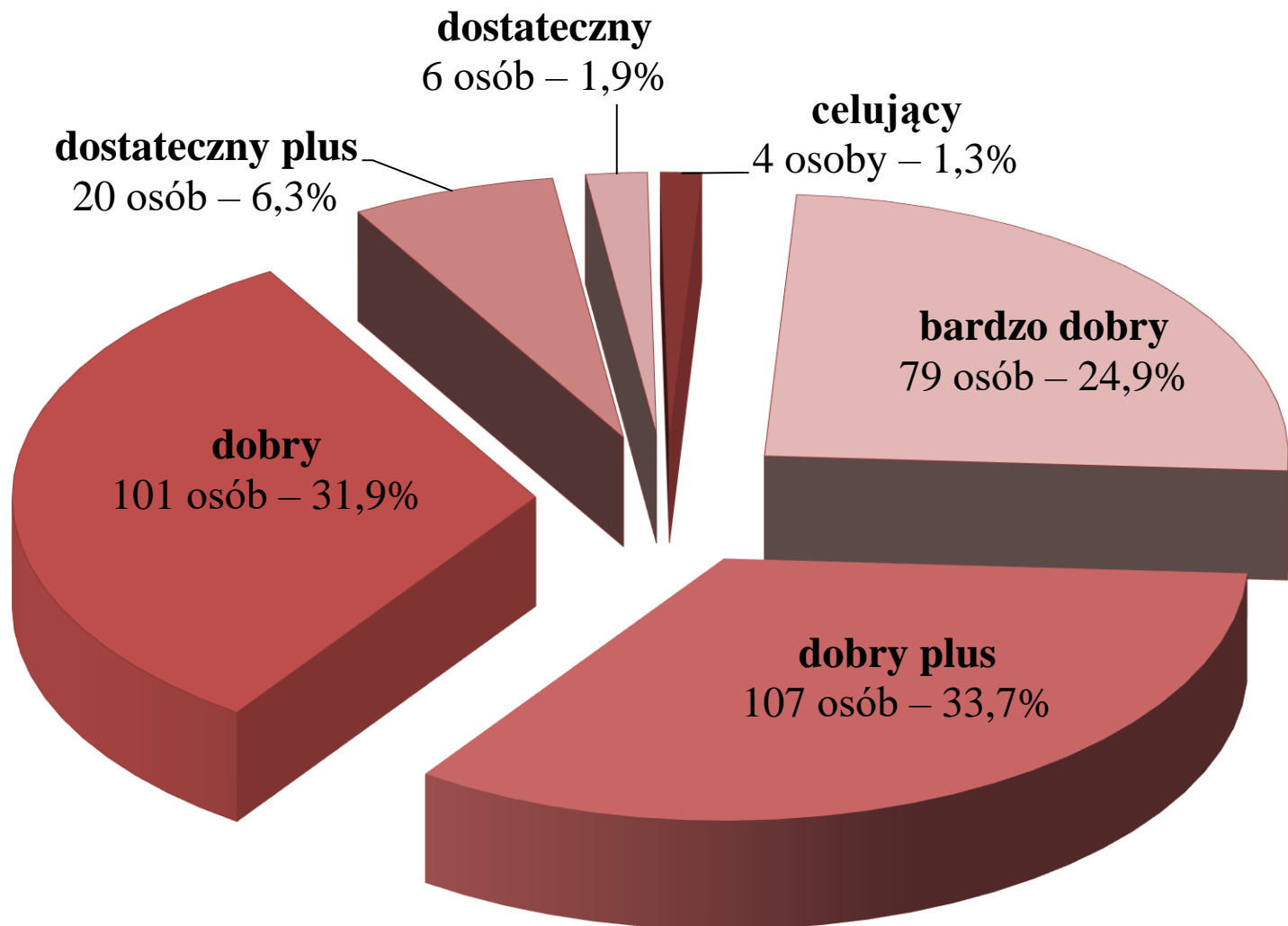
zdało 317 osób

co stanowi 55 %

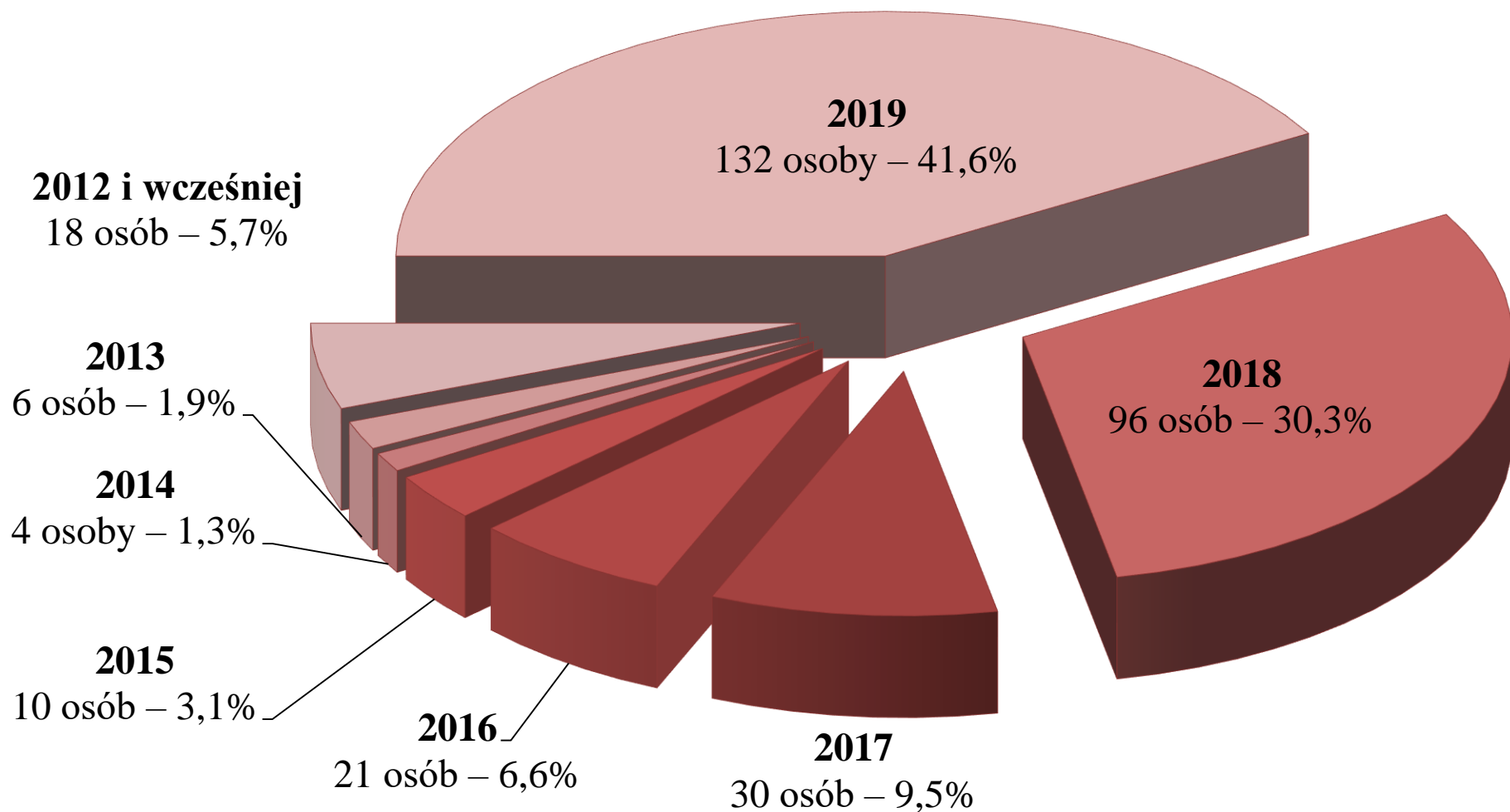
Aplikacja notarialna przystępujący w latach 2008 – 2019 (zainteresowanie)



Aplikacja notarialna
wynik pozytywny – 317 osób
udział procentowy wg oceny ze studiów



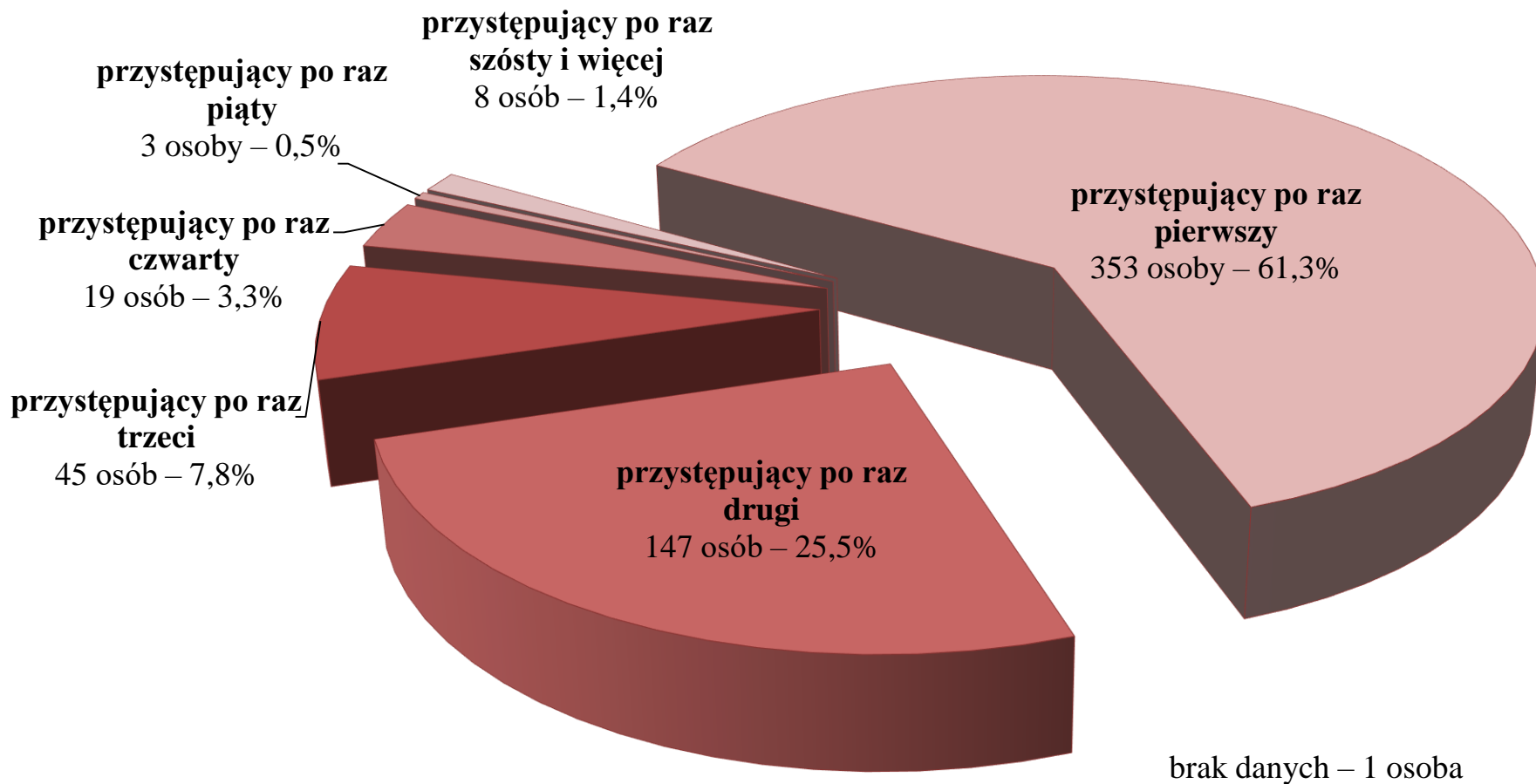
Aplikacja notarialna
wynik pozytywny – 317 osób
udział procentowy wg roku ukończenia studiów



Aplikacja notarialna

wielokrotność przystępowania do egzaminu w 2019 r.

wszystkich kandydatów – 576 osób



Aplikacja notarialna wielokrotność przystępowania do egzaminu



zdawalność osób przystępujących do egzaminu po raz pierwszy – 54,7%

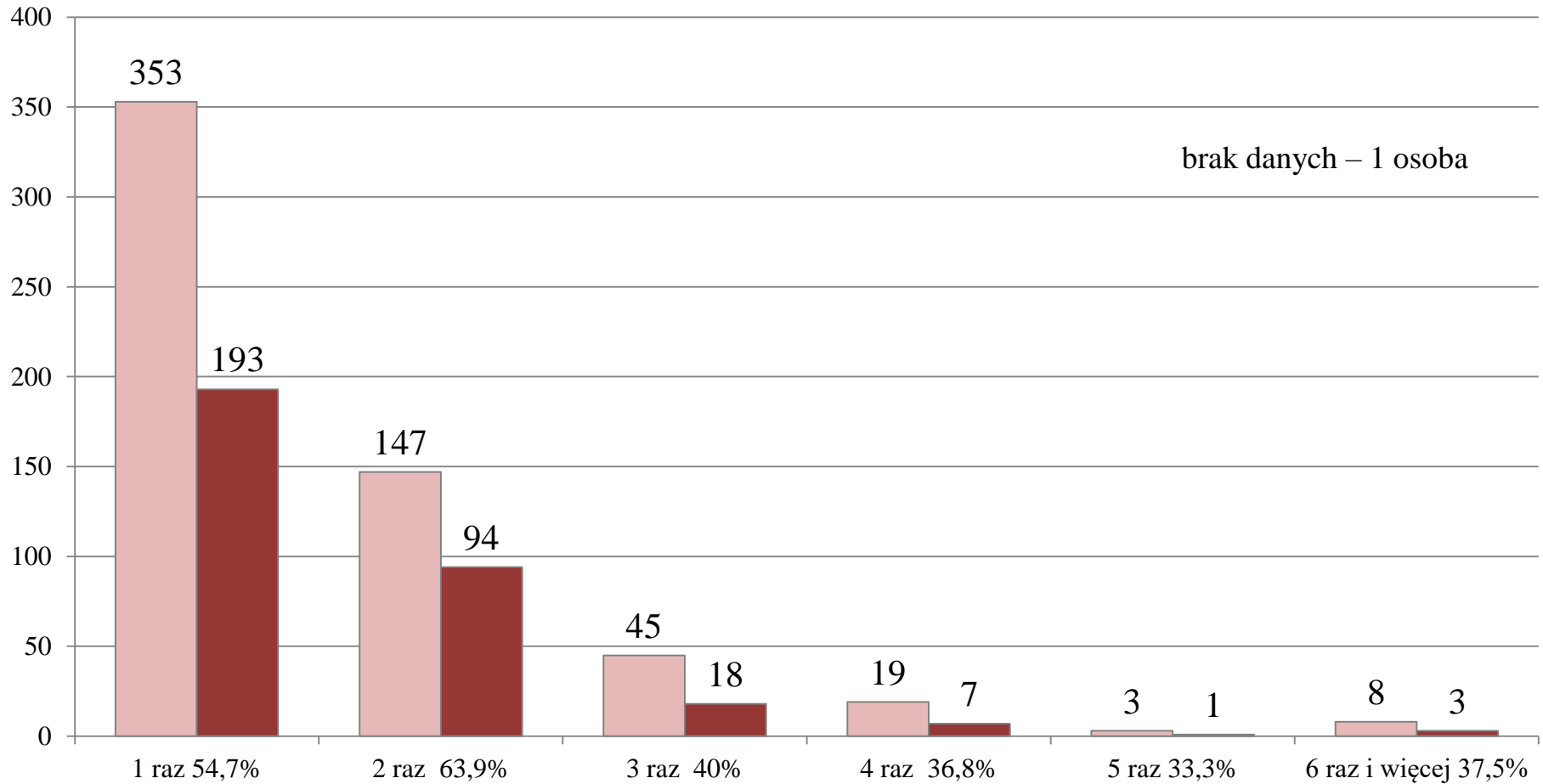
zdawalność osób przystępujących do egzaminu po raz kolejny – 55,4%

brak danych – 1 osoba

Aplikacja notarialna

wielokrotność przystępowania a zdawalność egzaminu

■ liczba osób, które przystąpiły do egzaminu ■ liczba osób, które zdały egzamin



Analiza profilu zdających

kandydaci na
aplikantów
komorniczych



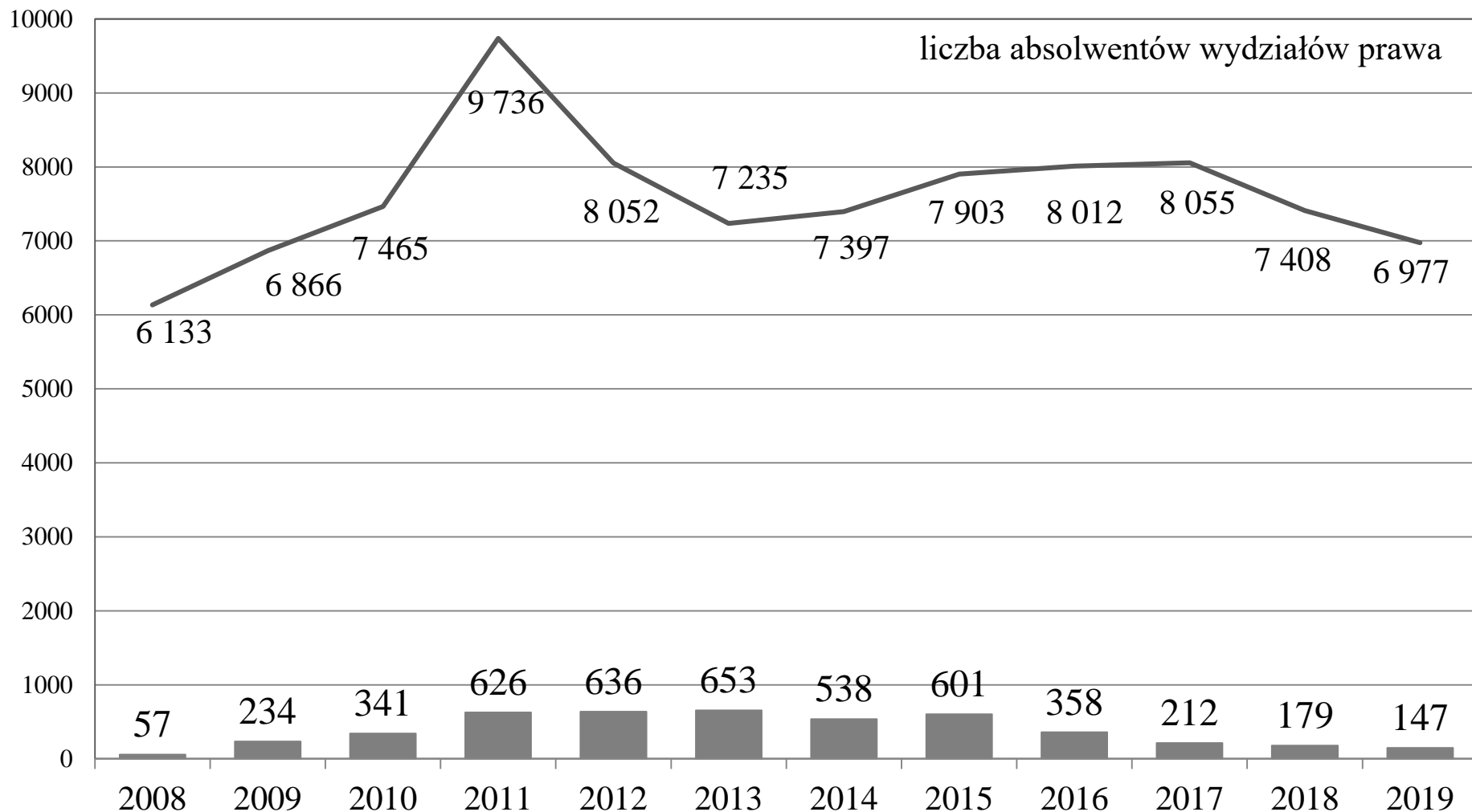
Aplikacja komornicza
analiza profilu zdających

przystąpiło 147 osób

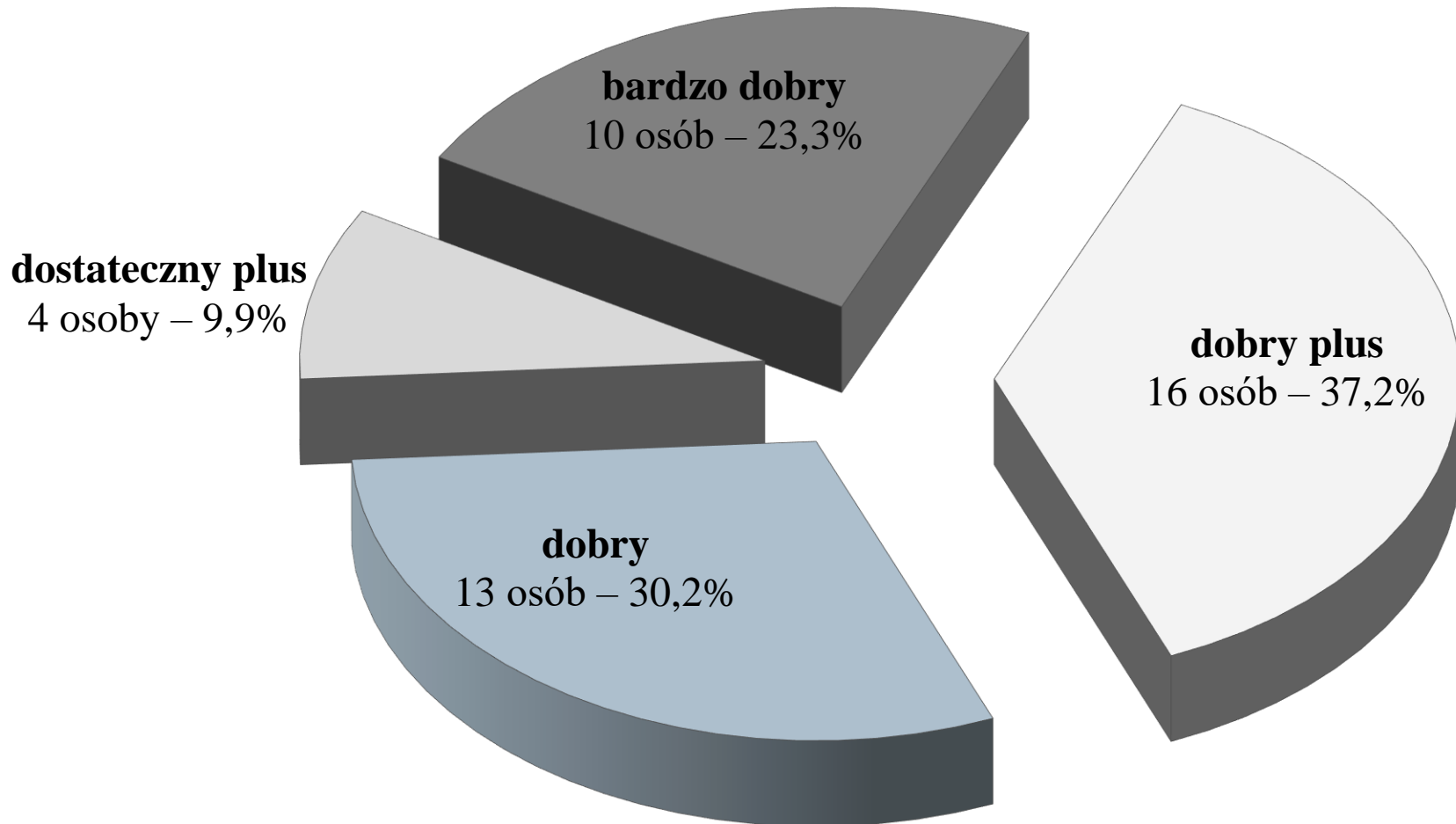
zdały 43 osoby

co stanowi 29,3%

Aplikacja komornicza przystępujący w latach 2008 – 2019 (zainteresowanie)

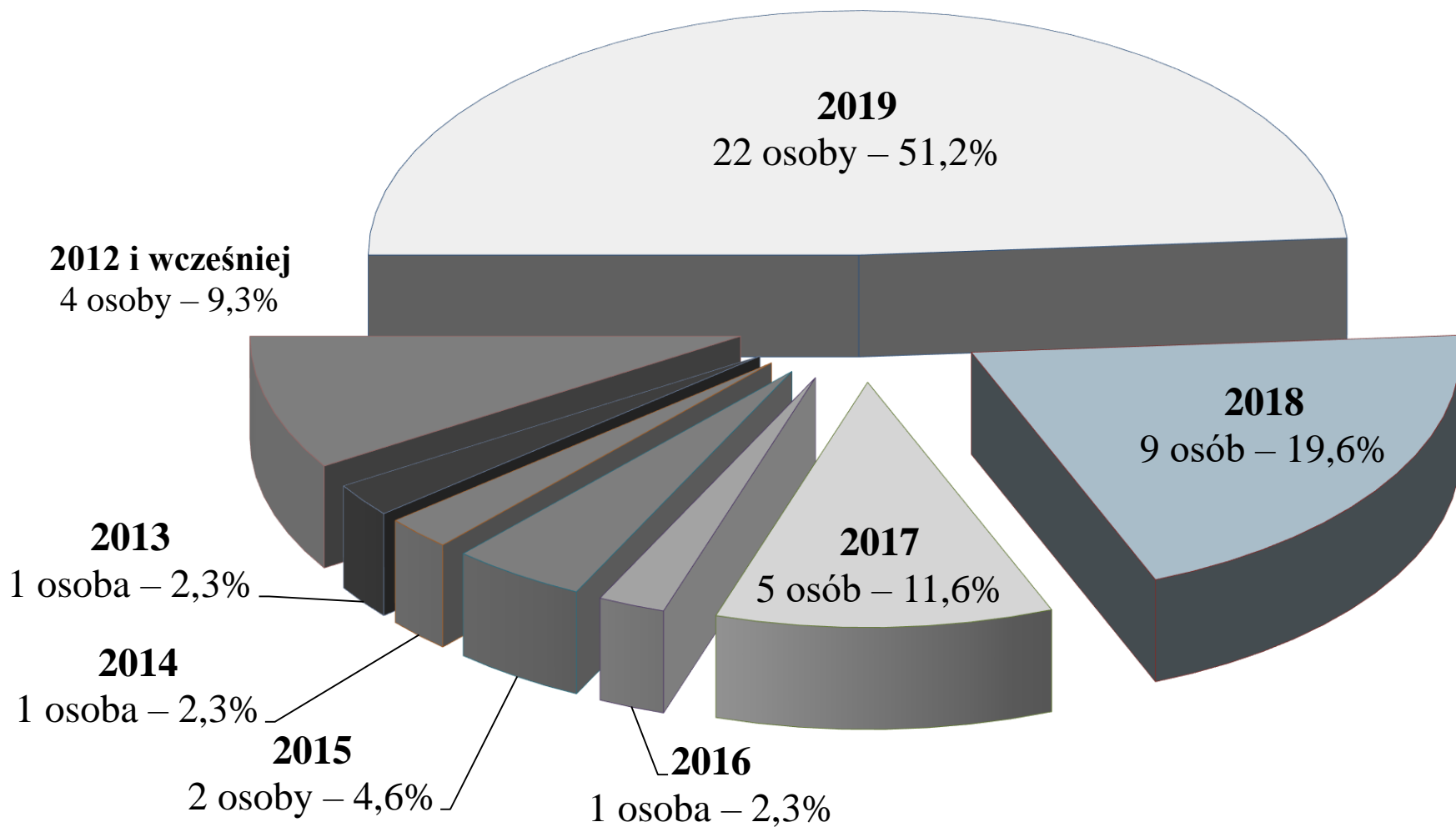


Aplikacja komornicza
wynik pozytywny – 43 osoby
udział procentowy wg oceny ze studiów



Aplikacja komornicza

wynik pozytywny – 43 osoby
udział procentowy wg roku ukończenia studiów



Analiza
profilu zdających
analiza zbiorcza

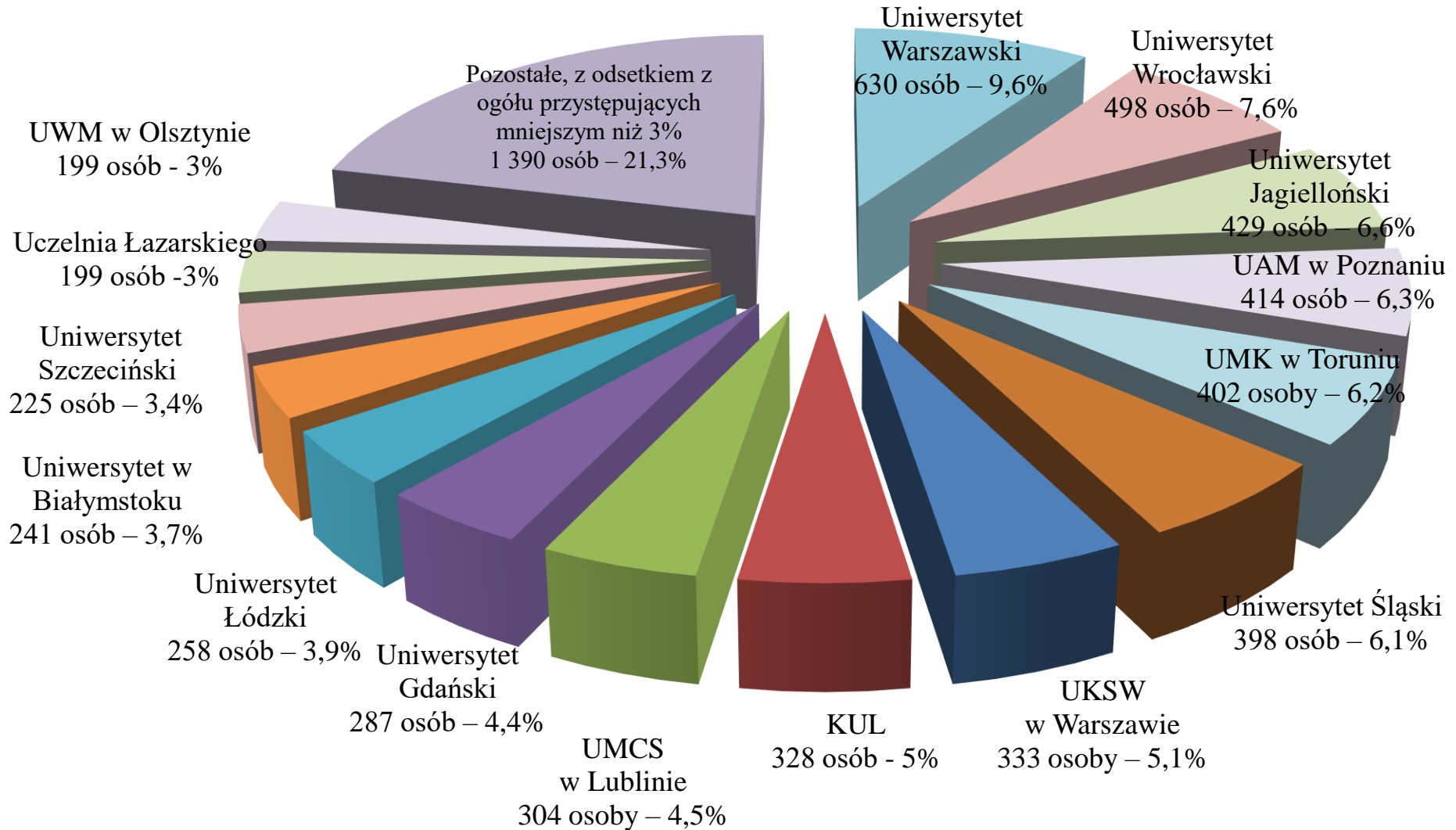
Zbiorcza analiza profilu zdających

do egzaminów przystąpiło 6 535 osób

wynik pozytywny uzyskało 3 570 osób

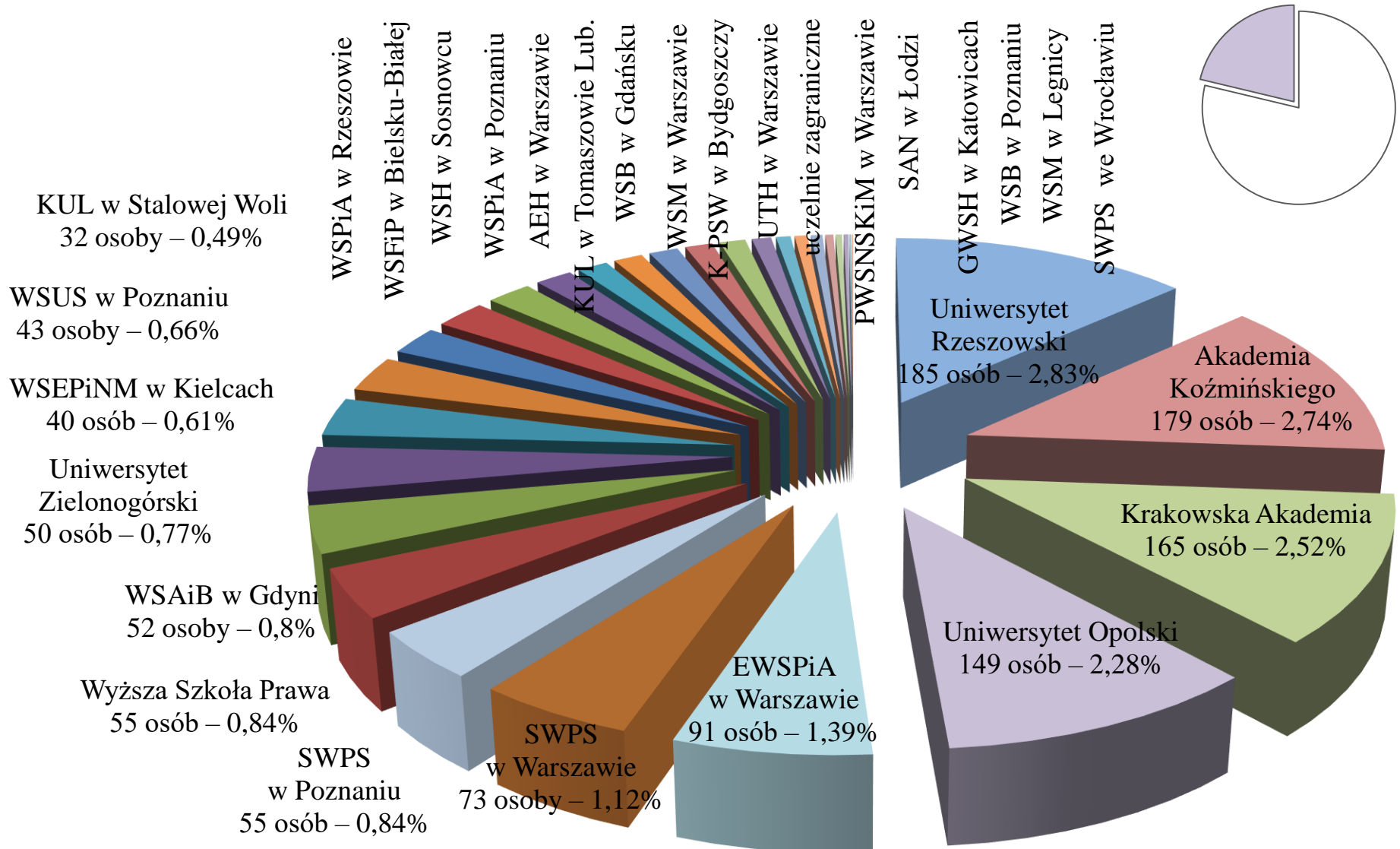
co stanowi 54,6%

Struktura przystępujących do egzaminu w 2019 r. (6 535 osób)

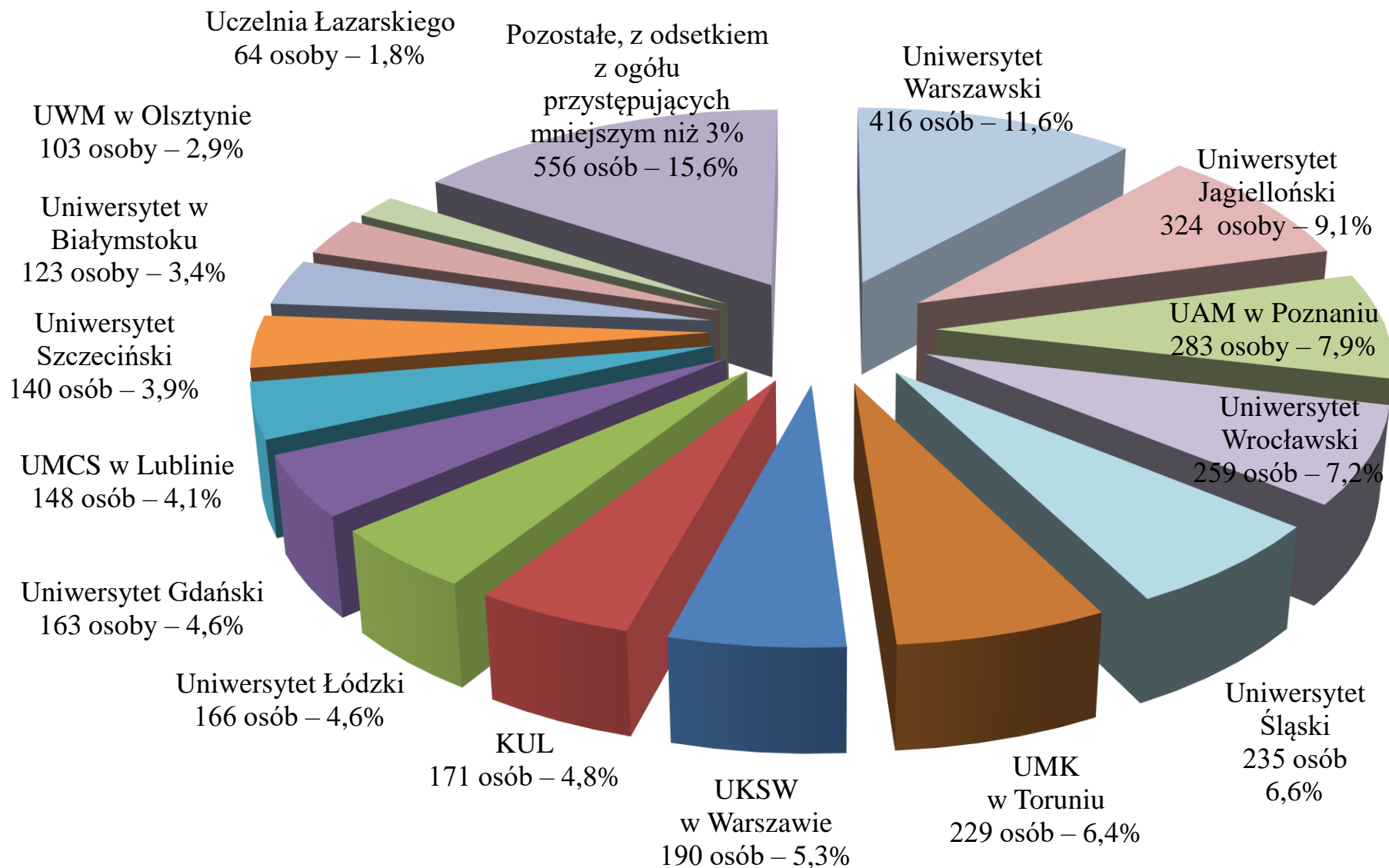


Struktura przystępujących do egzaminu w 2019 r.

pozostałe, z odsetkiem z ogółu przystępujących mniejszym niż 3%
łącznie 1 390 osób (poniżej 199 absolwentów)

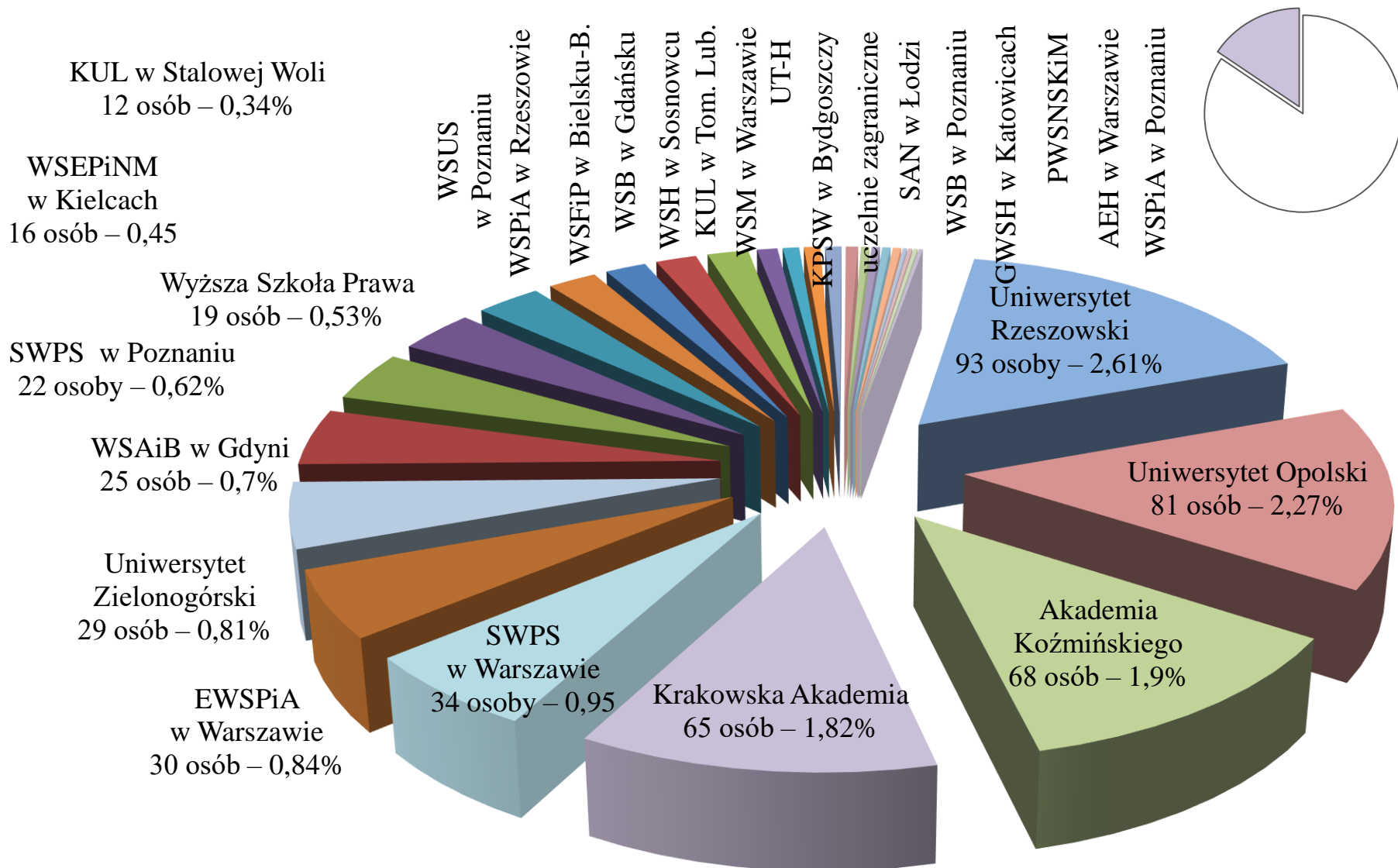


Struktura osób z wynikiem pozytywnym (3 570 osób) wg ukończonej uczelni

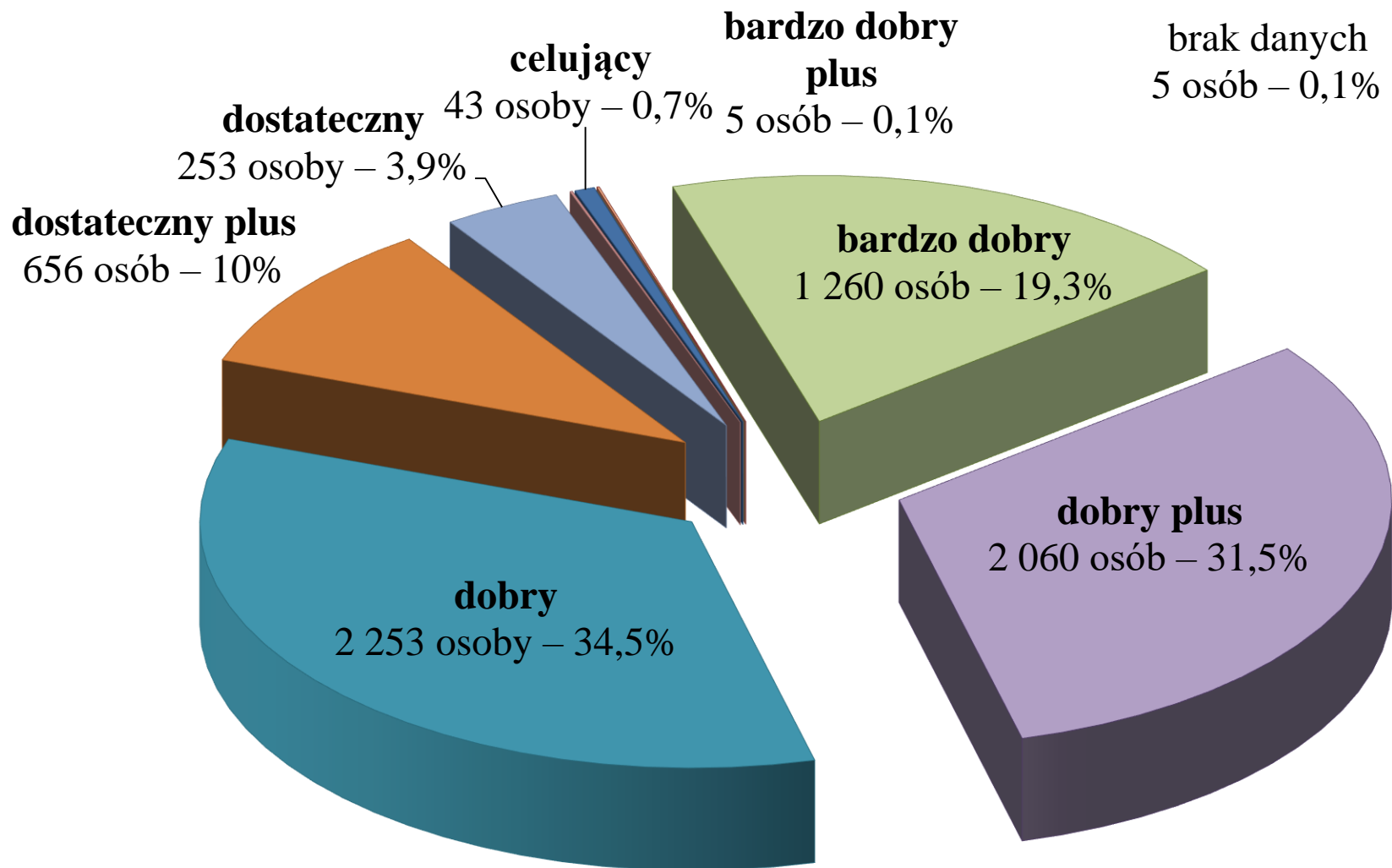


Struktura osób z wynikiem pozytywnym wg ukończonej uczelni

pozostałe (556 osób), z odsetkiem z ogółu przystępujących mniejszym niż 3%

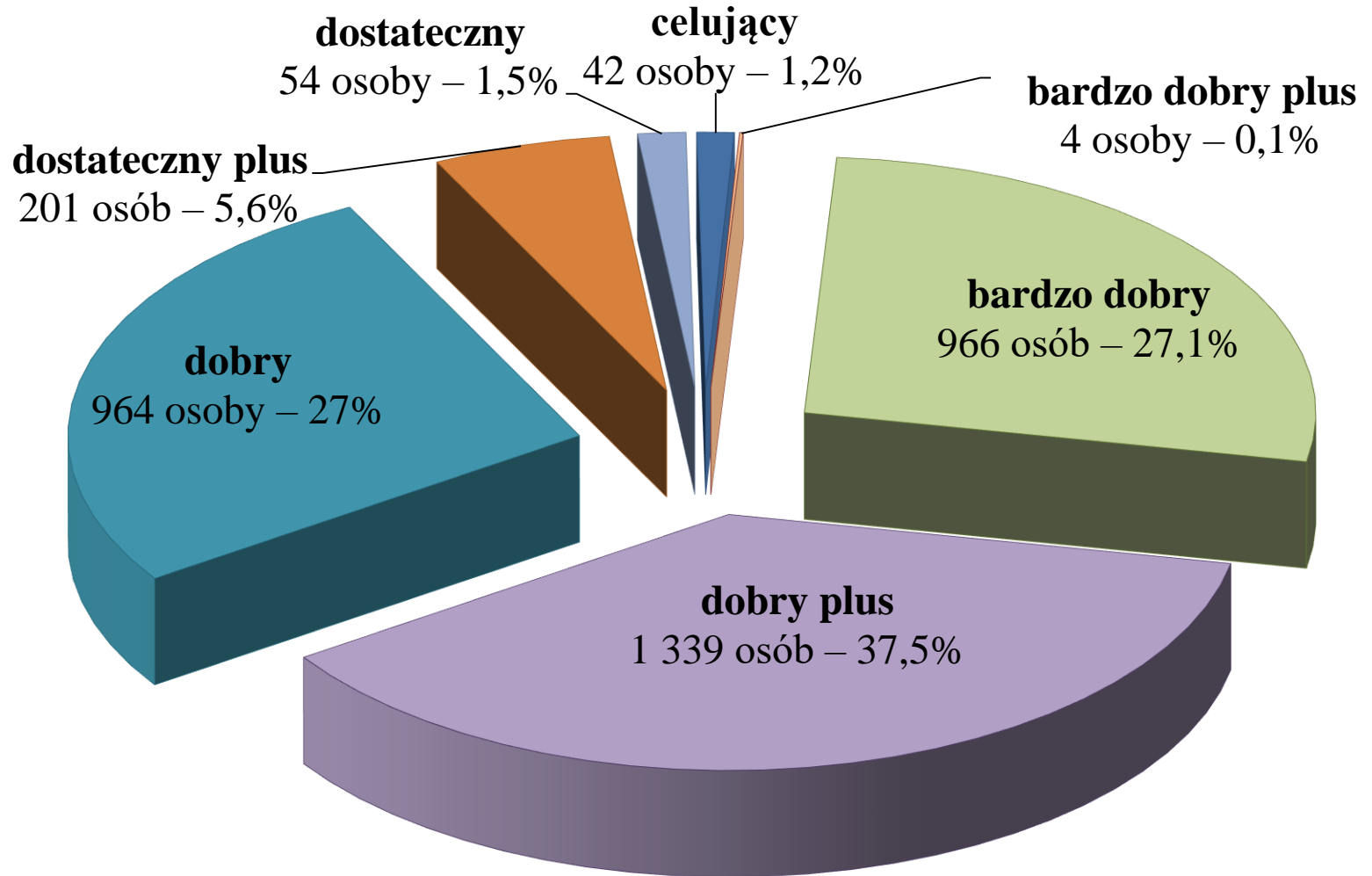


Analiza zbiorcza
struktura przystępujących
wg oceny ze studiów – 6 535 osób



Analiza zbiorcza

wynik pozytywny – 3 570 osób
udział procentowy wg oceny ze studiów



Analiza zbiorcza

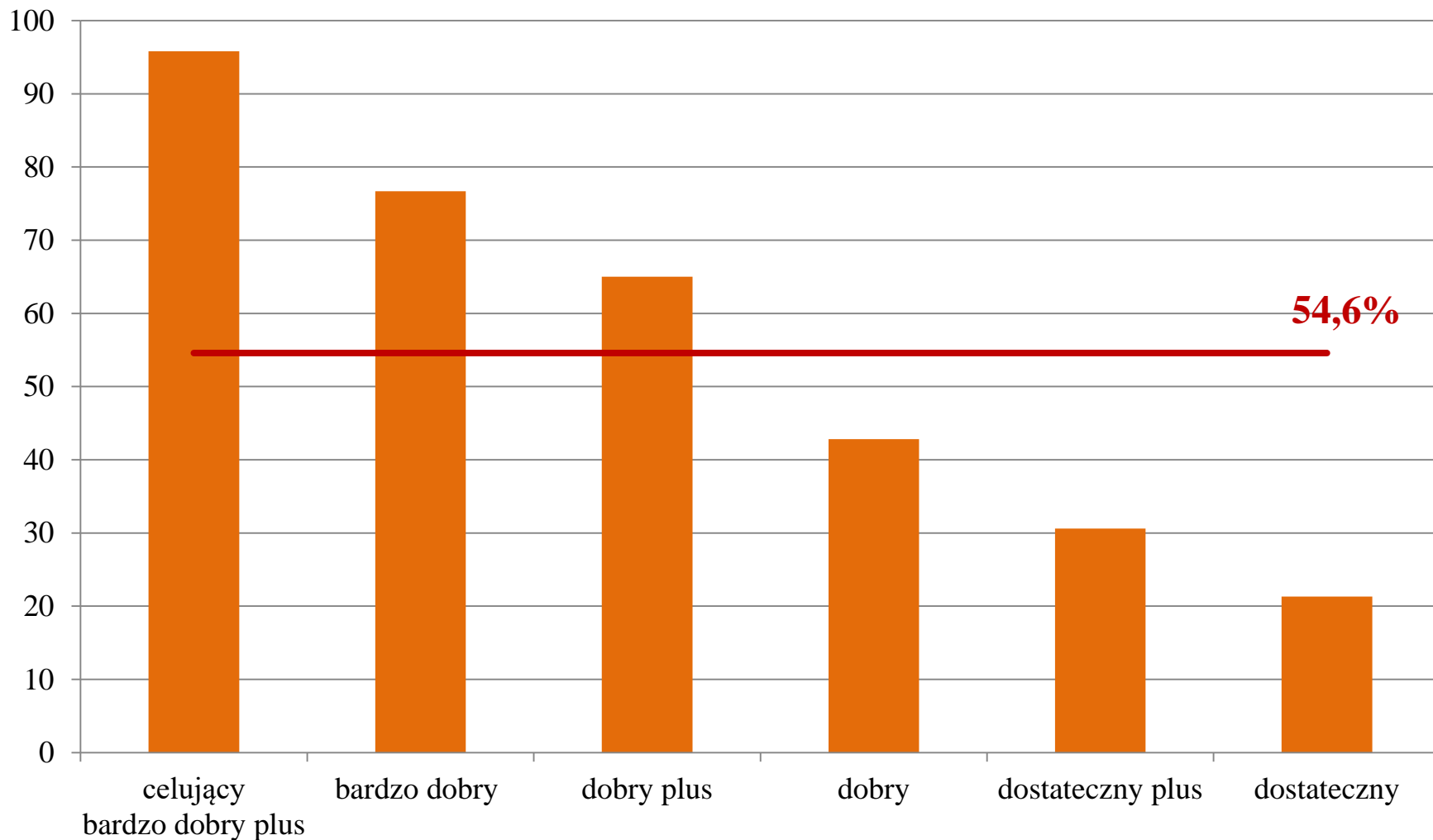
odsetek osób, które uzyskały pozytywny wynik z egzaminu wg oceny ze studiów

ocena na dyplomie	6 oraz 5,5		5		4,5		4		3,5		3	
liczba przystępujących	48		1 260		2 060		2 253		656		253	
wynik pozytywny /negatywny	P	N	P	N	P	N	P	N	P	N	P	N
liczba osób	46	2	966	294	1 339	721	964	1 284	201	455	54	199
odsetek osób, które zdały w stosunku do osób z daną oceną	95,8		76,7		65		42,8		30,6		21,3	
stosunek pozytywnych ocen do wszystkich pozytywnych	1,2		27,1		37,5		27		5,6		1,5	

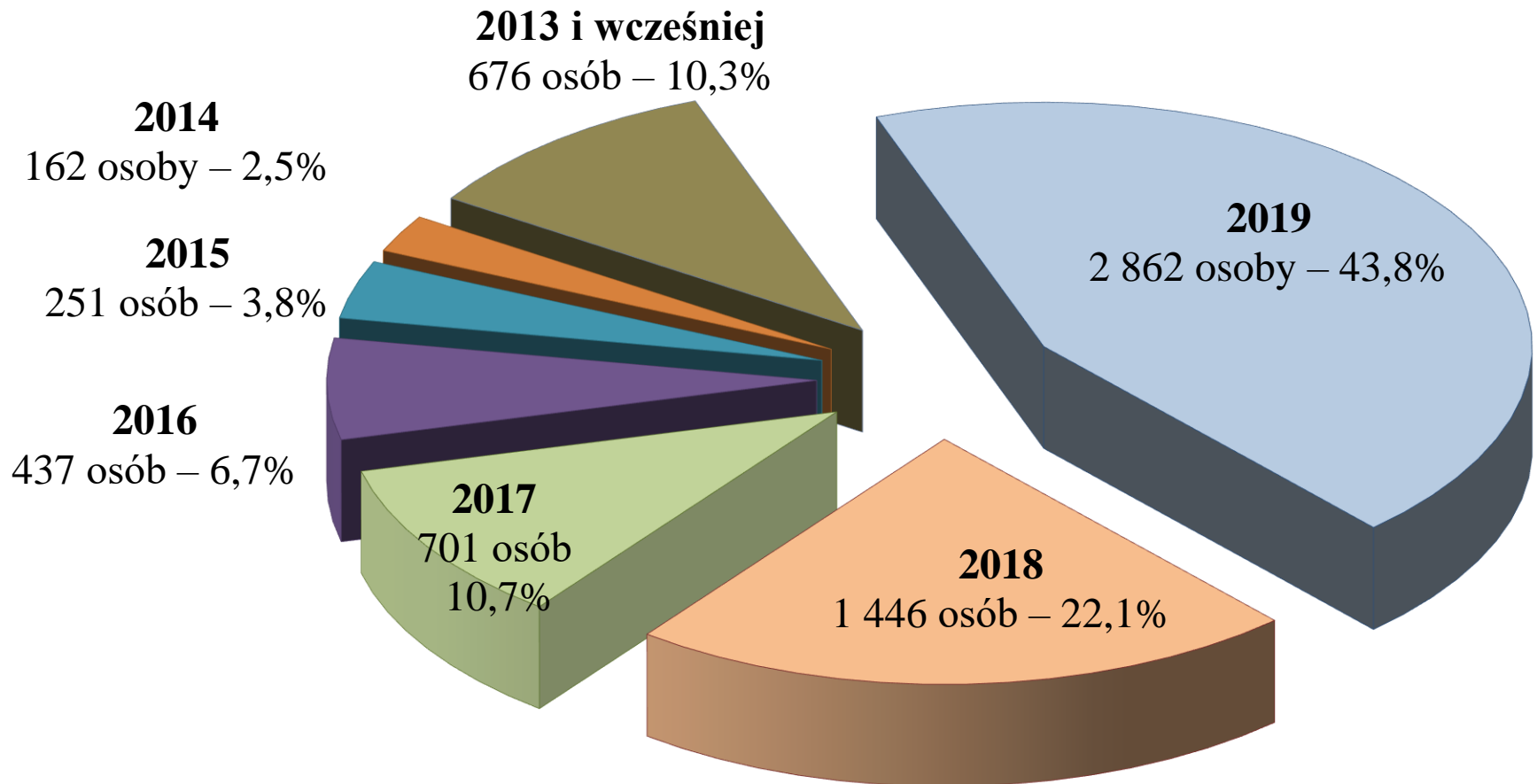
brak danych – 5 osób

Analiza zbiorcza

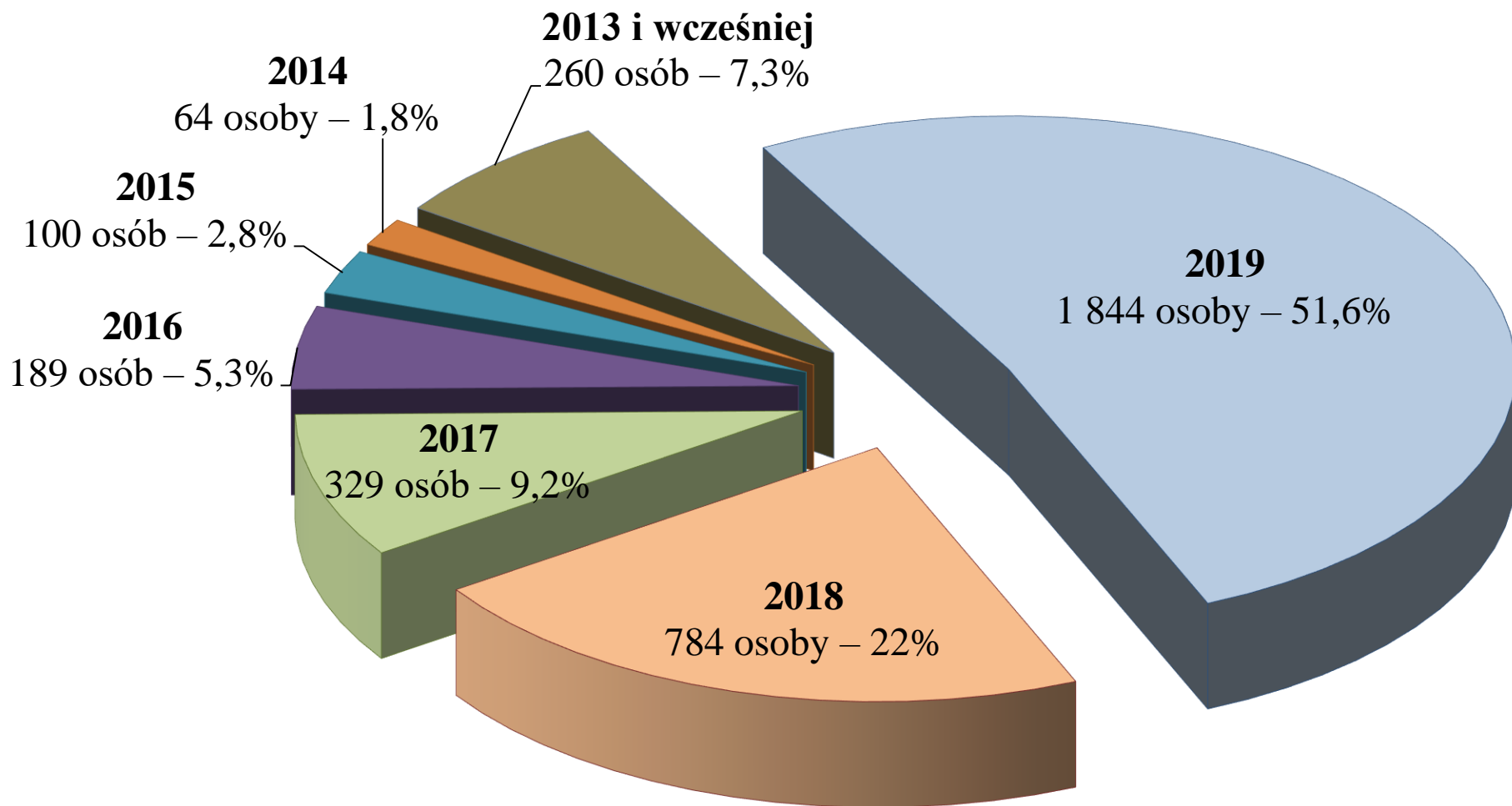
odsetek osób, które uzyskały wynik pozytywny z egzaminu
wg oceny ze studiów



Analiza zbiorcza
struktura przystępujących
wg roku ukończenia studiów – 6 535 osób



Analiza zbiorcza
wynik pozytywny – 3 570 osób
udział procentowy wg roku ukończenia studiów



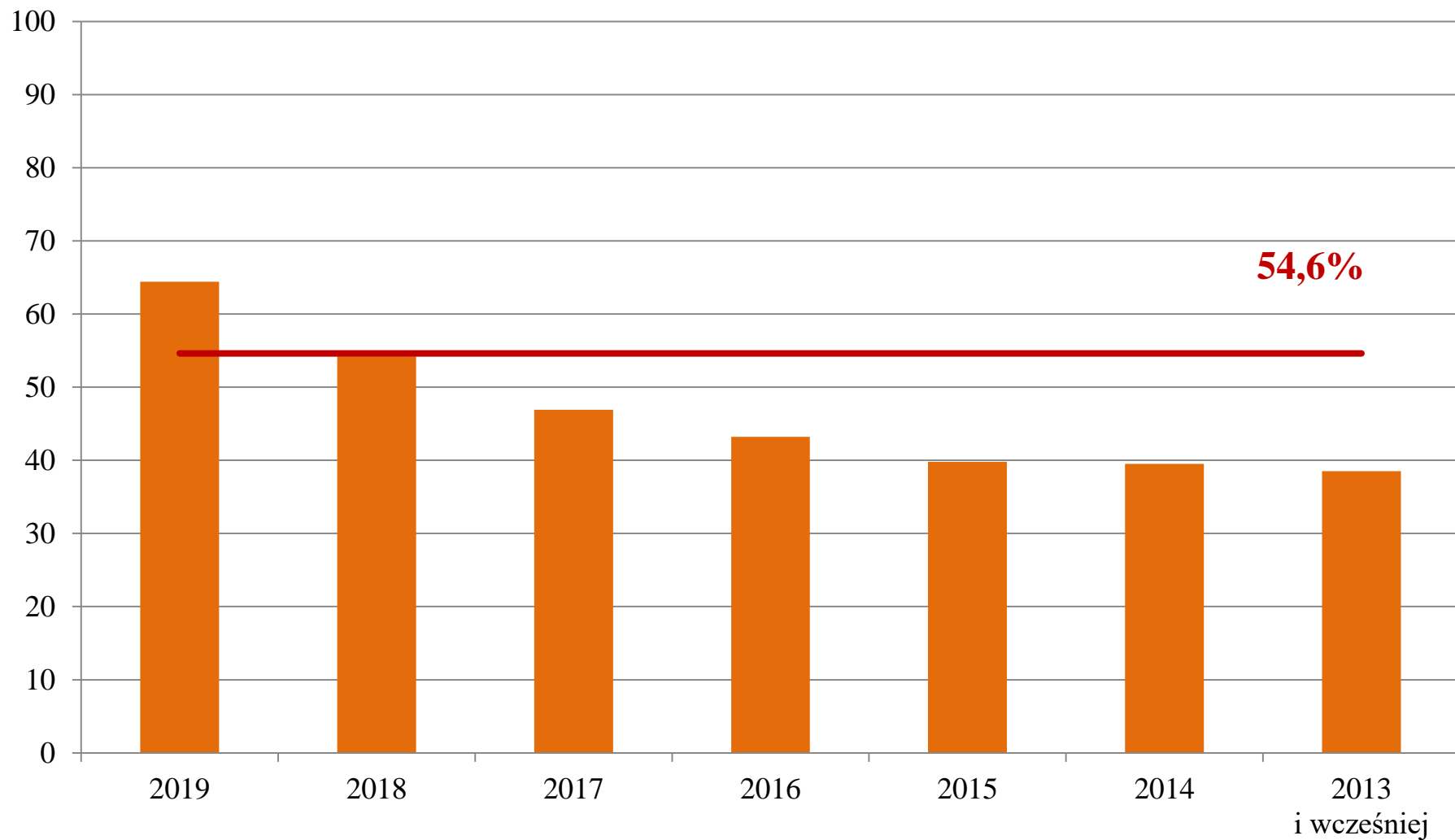
Analiza zbiorcza

odsetek pozytywnych wyników egzaminu wg roku ukończenia studiów

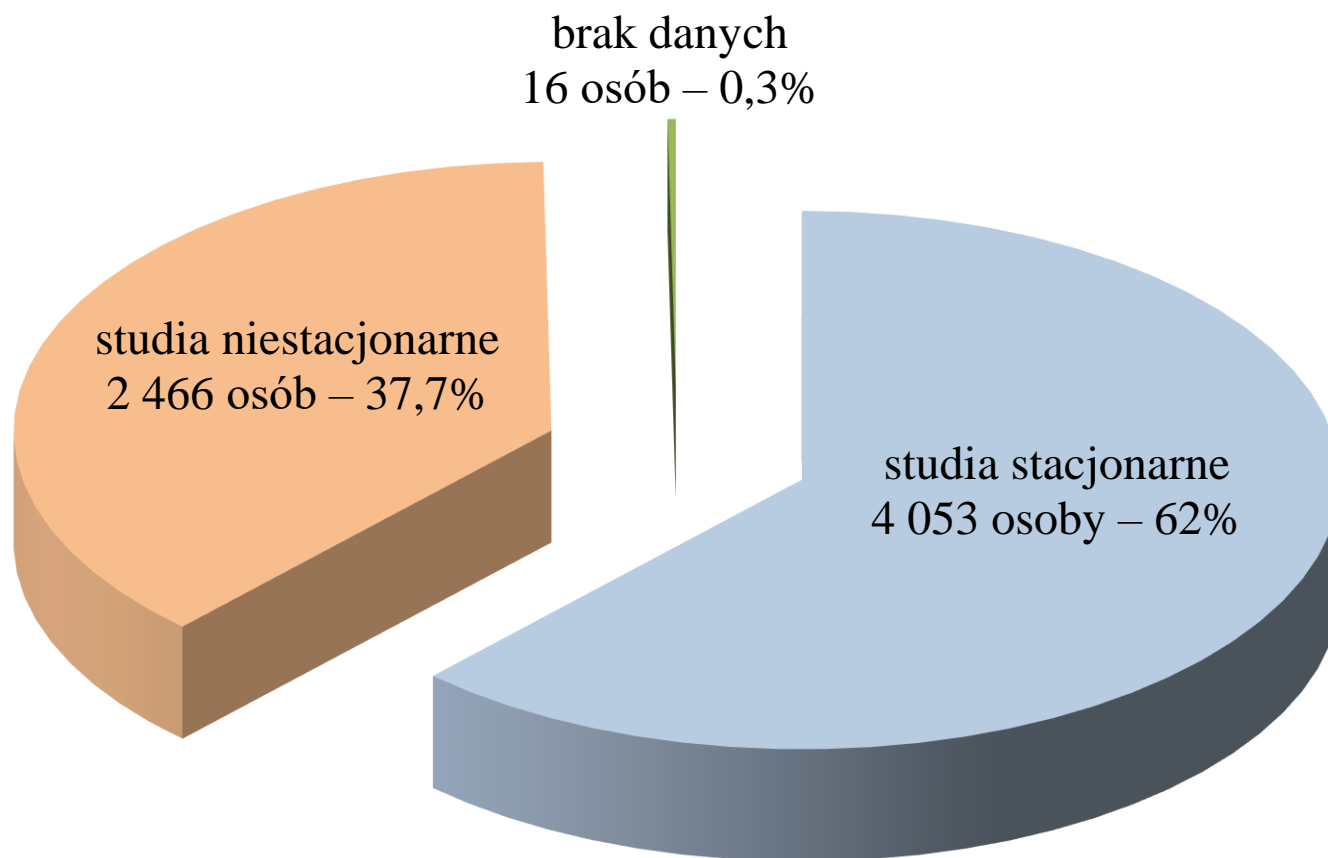
rok ukończenia studiów	2019		2018		2017		2016		2015		2014 I WCZEŚNIEJ	
liczba przystępujących z danego roku do egzaminu	2862		1446		701		437		251		838	
wynik pozytywny/negatywny	P	N	P	N	P	N	P	N	P	N	P	N
liczba osób	1844	1018	784	662	329	372	189	248	100	151	324	514
odsetek osób, które zdały w odniesieniu do wszystkich zdających z danego roku	64,4		54,2		46,9		43,2		39,8		38,7	
stosunek pozytywnych wyników do wszystkich pozytywnych wyników	51,6		22		9,2		5,3		2,8		9,1	

Analiza zbiorcza

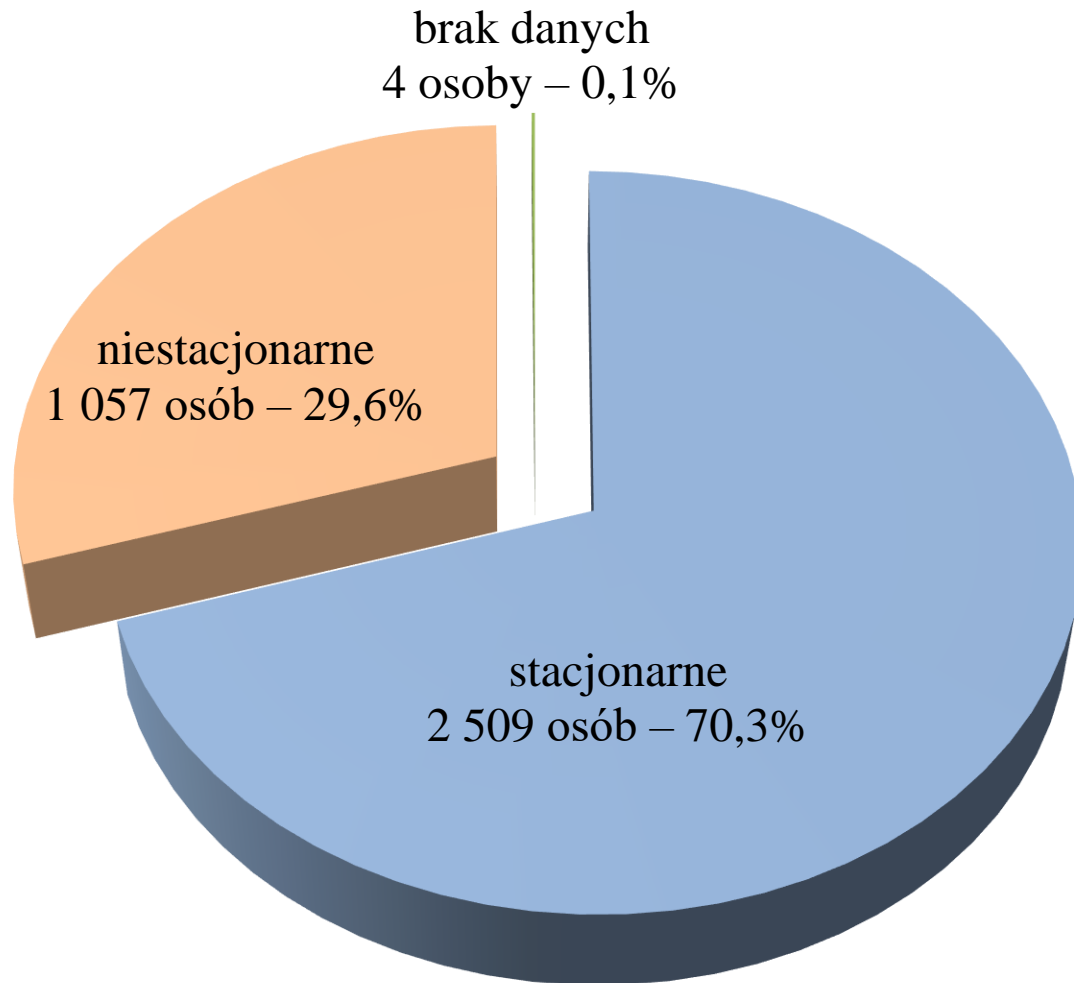
odsetek pozytywnych wyników egzaminu wg roku ukończenia studiów



Analiza zbiorcza
przystępujący a forma ukończonych studiów
6 535 osób



Analiza zbiorcza
wynik pozytywny – 3 570 osób
udział procentowy wg formy ukończenia studiów



Przystępujący a forma ukończonych studiów 2019

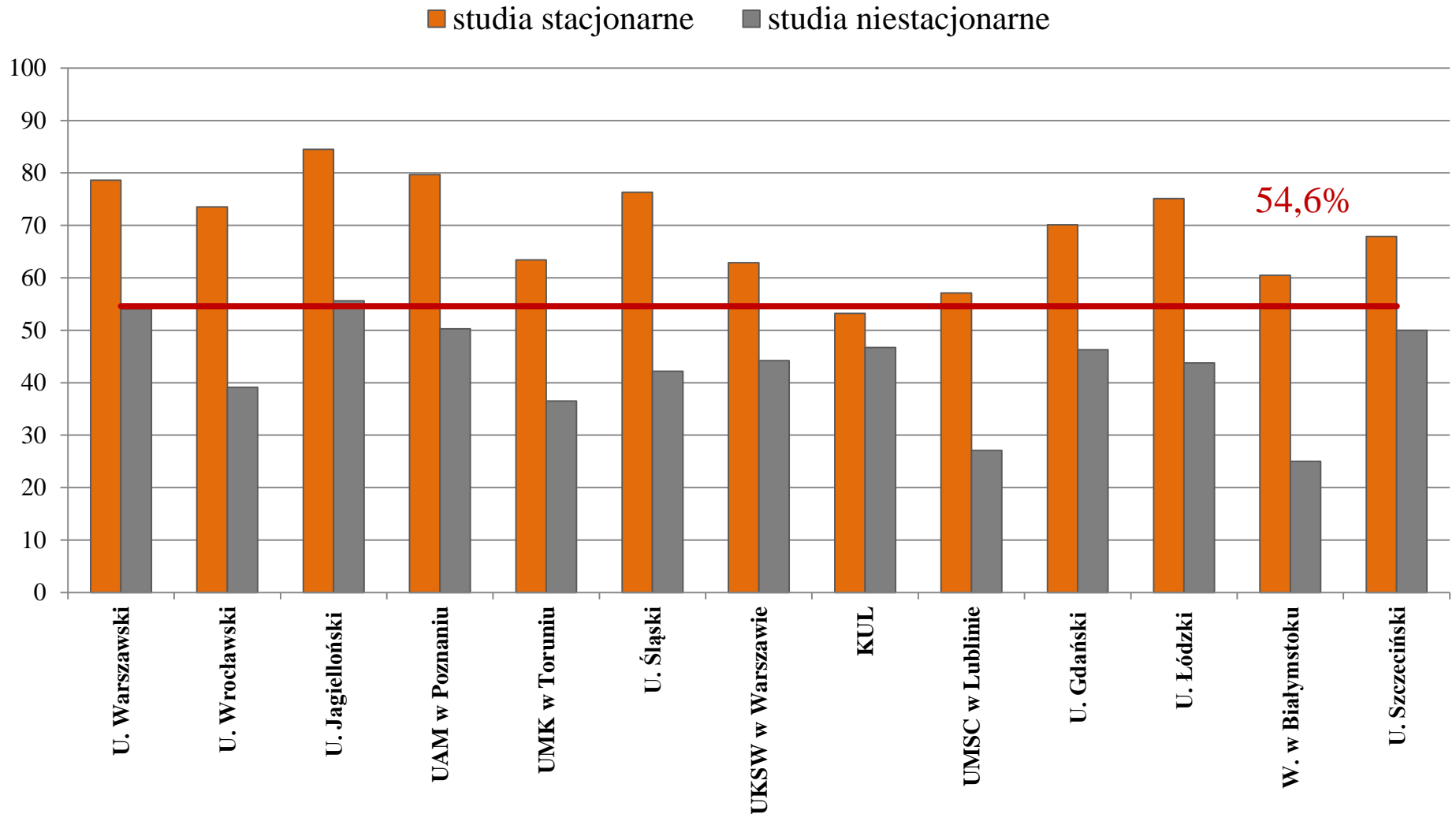
	uczelnia	liczba osób	liczba osób, które przystąpiły do egzaminu: studia stacjonarne/niestacjonarne		wynik pozytywny studia stacjonarne/niestacjonarne	% zdawalności	brak danych
1	Uniwersytet Warszawski	630	S	308 – 48,9%	242	78,6	2
			N	320 – 50,8%	173	54,1	
2	Uniwersytet Wrocławski	498	S	189 – 38%	139	73,5	2
			N	307 – 61,6%	120	39,1	
3	Uniwersytet Jagielloński w Krakowie	429	S	296 – 69%	250	84,5	0
			N	133 – 31%	74	55,6	
4	Uniwersytet im. A. Mickiewicza w Poznaniu	414	S	251 – 60,6%	200	79,7	4
			N	159 – 38,4%	80	50,3	
5	Uniwersytet M. Kopernika w Toruniu	402	S	306 – 76,1%	194	63,4	0
			N	96 – 23,9%	35	36,5	
6	Uniwersytet Śląski w Katowicach	398	S	198 – 49,7%	151	76,3	1
			N	199 – 50%	84	42,2	

Przystępujący a forma ukończonych studiów 2019

	uczelnia	liczba osób	liczba osób, które przystąpiły do egzaminu: studia stacjonarne/niestacjonarne		wynik pozytywny studia stacjonarne/niestacjonarne	% zdawalności	brak danych
			S				
7	Uniwersytet Kard. S. Wyszyńskiego w Warszawie	333	S	229 – 68,8%	144	62,9	0
			N	104 – 31,2%	46	44,2	
8	Katolicki Uniwersytet Lubelski im. Jana Pawła II	328	S	282 – 86 %	150	53,2	1
			N	45 – 13,7%	21	46,7	
9	Uniwersytet Marii Curie-Skłodowskiej w Lublinie	304	S	219 – 72 %	125	57,1	0
			N	85 – 28%	23	27,1	
10	Uniwersytet Gdański	287	S	127 – 44,3%	89	70,1	0
			N	160 – 55,7%	74	46,3	
11	Uniwersytet Łódzki	258	S	169 – 65,5%	127	75,1	0
			N	89 – 34,5%	39	43,8	
12	Uniwersytet w Białymstoku	241	S	177 – 73,4%	107	60,5	0
			N	64 – 26,6%	16	25	
13	Uniwersytet Szczeciński	225	S	162 - 72%	110	67,9	3
			N	60 – 26,7%	30	50	

Analiza zbiorcza

zdawalność a forma ukończonych studiów



Przystępujący a forma ukończonych studiów (c.d.)

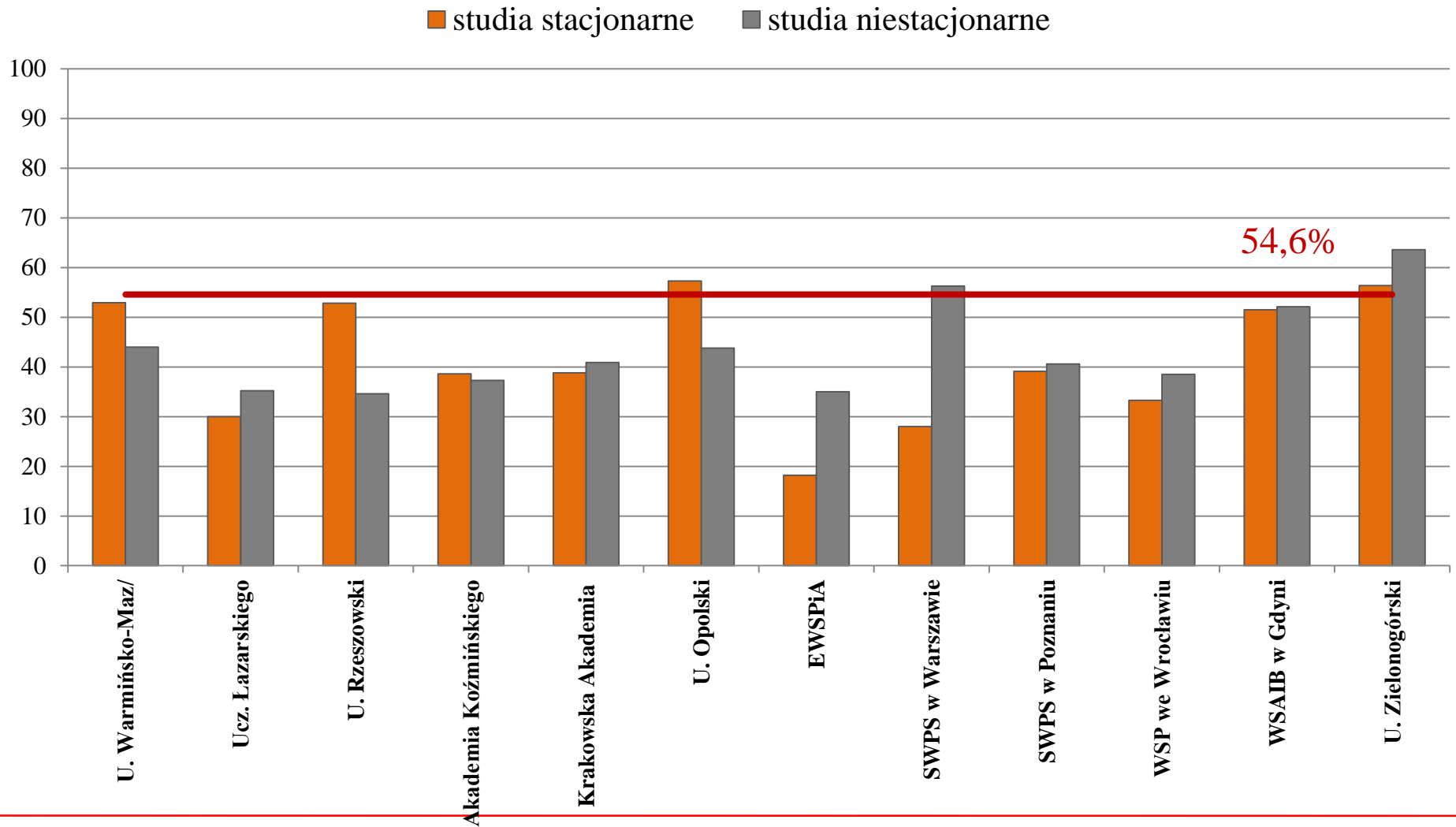
	uczelnia	liczba osób	liczba osób, które przystąpiły do egzaminu studia stacjonarne/niestacjonarne		wynik pozytywny studia stacjonarne/niestacjonarne	% zdawalności	brak danych
			S				
14	Uniwersytet Warmińsko-Mazurski w Olsztynie	199	S	174 – 87,4%	92	52,9	0
			N	25 – 12,6%	11	44	
15	Uczelnia Łazarskiego	199	S	110 – 55,3%	33	30	1
			N	80 – 44,2%	31	35,2	
16	Uniwersytet Rzeszowski	185	S	159 – 85,9%	84	52,8	0
			N	26 – 14,1%	9	34,6	
17	Akademia Leona Koźmińskiego	179	S	127 – 70,9%	49	38,6	1
			N	51 – 28,5%	19	37,3	
18	Krakowska Akademia im. Andrzeja Frycza Modrzewskiego	165	S	121 – 73,3%	47	38,8	0
			N	44 – 26,7%	18	40,9	
19	Uniwersytet Opolski	149	S	117 – 78,5%	67	57,3	0
			N	32 – 21,5%	14	43,8	

Przystępujący a forma ukończonych studiów (c.d.)

	uczelnia	liczba osób	liczba osób, które przystąpiły do egzaminu studia stacjonarne/niestacjonarne		wynik pozytywny studia stacjonarne/niestacjonarne	% zdawalności	brak danych
			S	N			
20	Europejska Wyższa Szkoła Prawa i Administracji	91	S	11 – 12,1%	2	18,2	0
			N	80 – 87,9%	28	35	
21	SWPS w Warszawie	73	S	25 – 34,2%	7	28	0
			N	48 – 65,8%	27	56,3	
22	SWPS w Poznaniu	55	S	23 – 41,8%	9	39,1	0
			N	32 – 58,2%	13	40,6	
23	Wyższa Szkoła Prawa we Wrocławiu	55	S	42 – 76,4%	14	33,3	0
			N	13 – 23,6%	5	38,5	
24	Wyższa Szkoła Administracji i Biznesu im. E. Kwiatkowskiego w Gdyni	52	S	33 – 63,5%	17	51,5	0
			N	19 – 36,5%	8	52,1	
25	Uniwersytet Zielonogórski	50	S	39 – 78%	22	56,4	0
			N	11 – 22%	7	63,6	

Analiza zbiorcza

zdawalność a forma ukończonych studiów (c.d.)



Przystępujący a forma ukończonych studiów (c.d.)

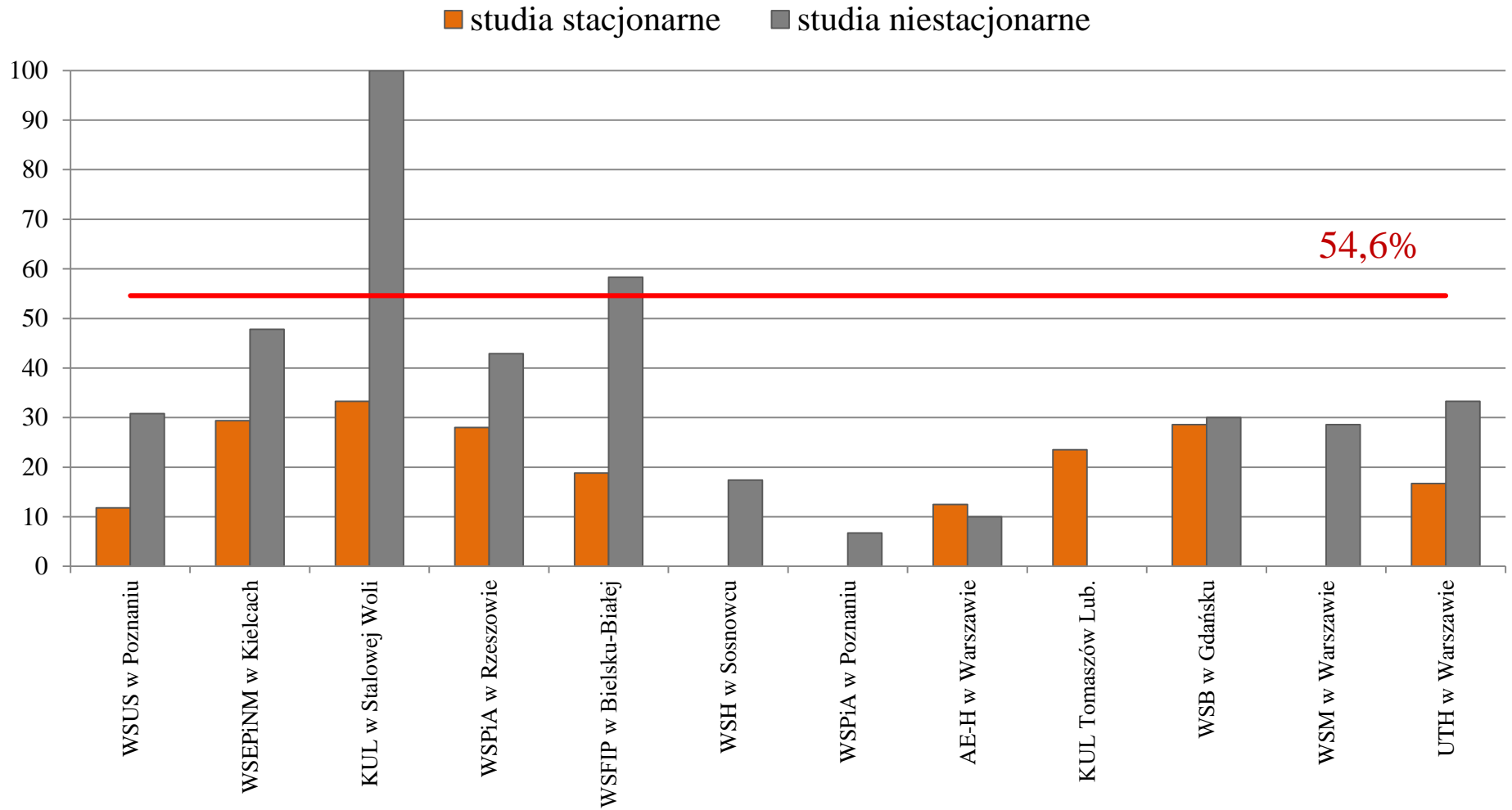
	uczelnia	liczba osób	liczba osób, które przystąpiły do egzaminu studia stacjonarne/niestacjonarne		wynik pozytywny studia stacjonarne/niestacjonarne	% zdawalności	brak danych
			S	N			
26	Wyższa Szkoła Umiejętności Społecznych w Poznaniu	43	S	17 – 39,5%	2	11,8	0
			N	26 – 60,5%	8	30,8	
27	Wyższa Szkoła Ekonomii, Prawa i Nauk Medycznych im. Lipińskiego w Kielcach	40	S	17 – 42,5%	5	29,4	0
			N	23 – 57,5%	11	47,8	
28	KUL w Stalowej Woli	32	S	30 – 93,8%	10	33,3	0
			N	2 – 6,3%	2	100	
29	Wyższa Szkoła Prawa i Administracji Rzeszowska Szkoła Wyższa	32	S	25 – 78,1%	7	28	0
			N	7 – 21,9%	3	42,9	
30	Wyższa Szkoła Finansów i Prawa w Bielsku-Białej	28	S	16 – 57,1%	3	18,8	0
			N	12 – 42,9%	7	58,3	
31	Wyższa Szkoła Humanitas w Sosnowcu	23	S	0			0
			N	23 – 100%	4	17,4	

Przystępujący a forma ukończonych studiów (c.d)

	uczelnia	liczba osób	liczba osób, które przystąpiły do egzaminu studia stacjonarne/niestacjonarne		wynik pozytywny studia stacjonarne/niestacjonarne	% zdawalności	brak danych
32	Wyższa Szkoła Pedagogiki i Administracji im. Mieszka I w Poznaniu	19	S	3 – 15,8%	0		1
			N	15 – 78,9%	1	6,7	
33	Akademia Ekonomiczno-Humanistyczna w Warszawie	18	S	8 – 44,4%	1	12,5	0
			N	10 – 55,6%	0	10	
34	KUL w Tomaszowie Lub.	18	S	17 – 94,4%	4	23,5	0
			N	1 – 5,6%	0		
35	Wyższa Szkoła Bankowa w Gdańsku	17	S	7 – 41,2%	2	28,6	0
			N	10 – 58,8%	3	30	
36	Wyższa Szkoła Menedżerska w Warszawie	16	S	2 – 12,5%	0		0
			N	14 – 87,5%	4	28,6	
37	Uczelnia Tech.–Handlowa im. H. Chodkowskiej	12	S	6 – 50%	1	16,7	0
			N	6 – 50%	2	33,3	

Analiza zbiorcza

zdawalność a forma ukończonych studiów (c.d.)



Przystępujący a forma ukończonych studiów (c.d.)

	uczelnia	liczba osób	liczba osób, które przystąpiły do egzaminu studia stacjonarne/niestacjonarne		wynik pozytywny studia stacjonarne/niestacjonarne	% zdawalności	brak danych
			S	N			
38	Kujawsko-Pomorska Szkoła Wyższa w Bydgoszczy	9	S	2 – 22,2%	1	50	0
			N	7 – 77,8%	1	14,3	
39	PWSNSKIM w Warszawie	8	S	1 – 12,5%	0		0
			N	7 – 87,5%	1	14,3	
40	Społeczna Akademia Nauk w Łodzi	5	S				0
			N	5 – 100%	2	40	
41	Górnośląska Wyższa Szkoła Handlowa im. W. Korfantego w Katowicach	4	S	1 – 25%	0		0
			N	3 – 75%	1	33,3	
42	Wyższa Szkoła Bankowa w Poznaniu	3	S	0			0
			N	3 – 100%	1	33,3	
43	SWPS we Wrocławiu	1	S				0
			N	1 – 100%	0		
44	Wyższa Szkoła Menedżerska w Legnicy	1	S				0
			N	1 – 100%	0	0	

Analiza zbiorcza

wielokrotność przystępowania do egzaminu w 2019 r.

kandydaci na aplikantów adwokackich, radcowskich i notarialnych – 6 388 osób

**przystępujący po
raz siódmy**

34 osoby – 0,5%

**przystępujący po raz
szósty**

23 osoby – 0,4%

**przystępujący po raz
piąty**

68 osób – 1%

**przystępujący po raz
czwarty**

179 osób – 2,8%

przystępujący po raz trzeci

480 osób – 7,5%

brak danych

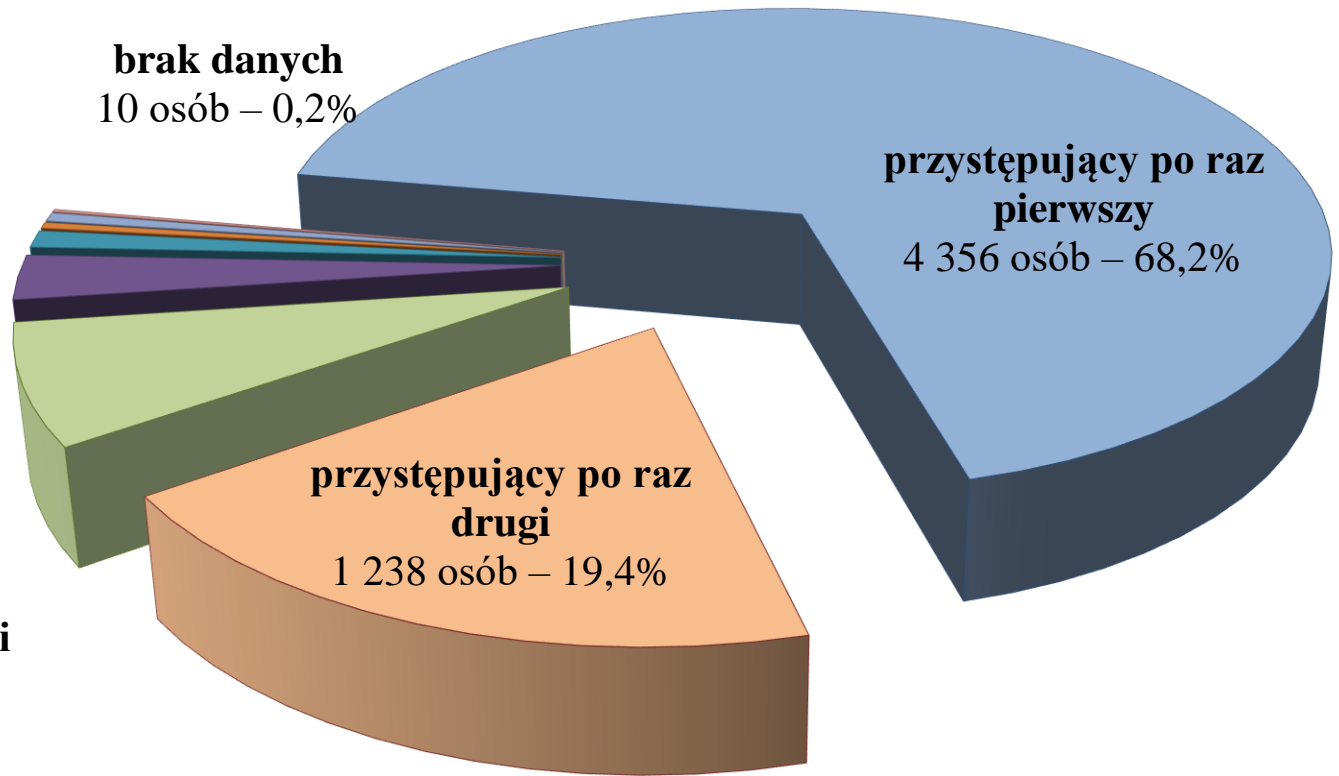
10 osób – 0,2%

**przystępujący po raz
drugi**

1 238 osób – 19,4%

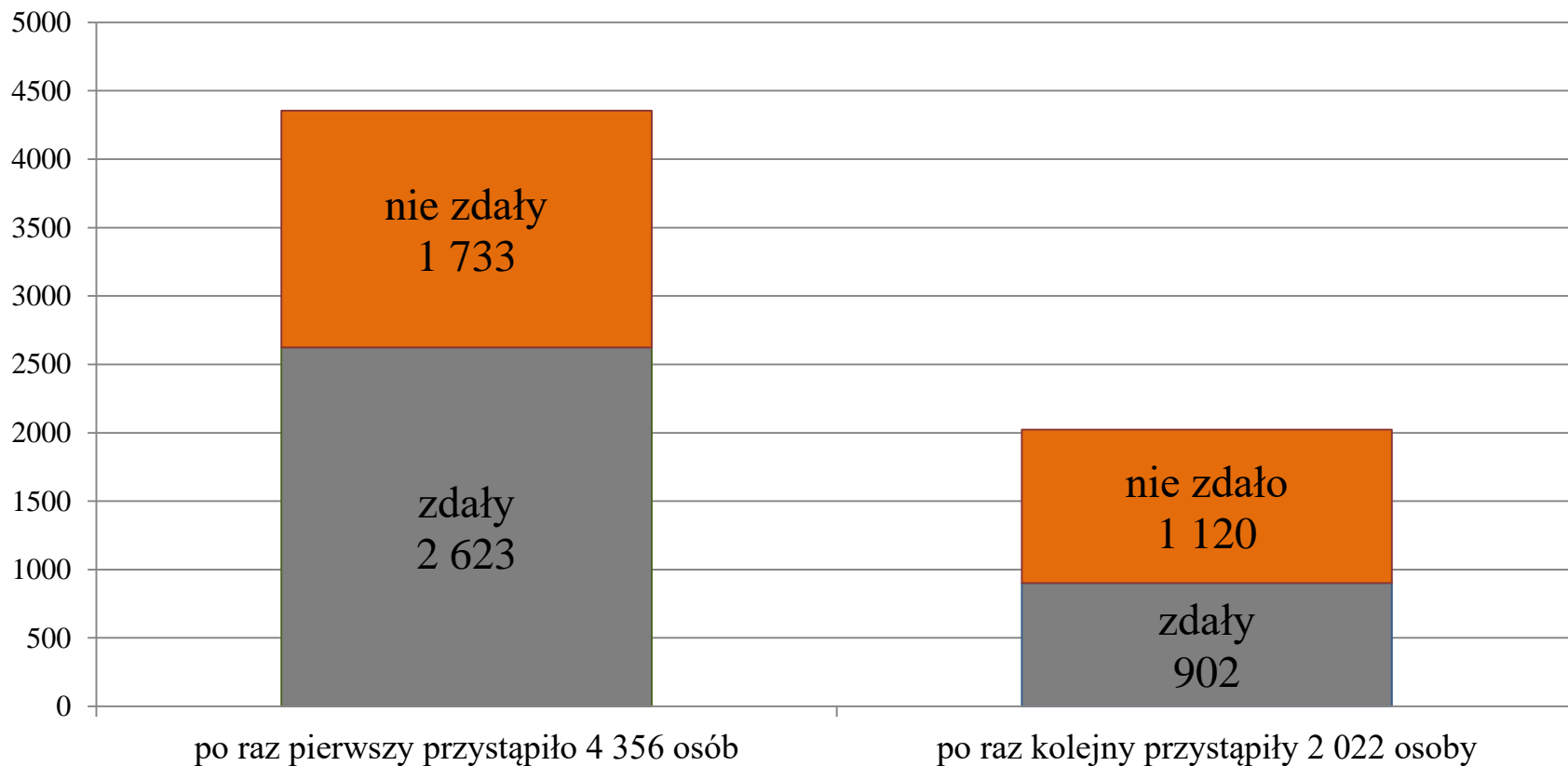
**przystępujący po raz
pierwszy**

4 356 osób – 68,2%



Analiza zbiorcza

wielokrotność przystępowania do egzaminu



zdawalność osób przystępujących do egzaminu po raz pierwszy – 60,2%

zdawalność osób przystępujących do egzaminu po raz kolejny – 44,6%

brak danych – 10 osób

Analiza zbiorcza

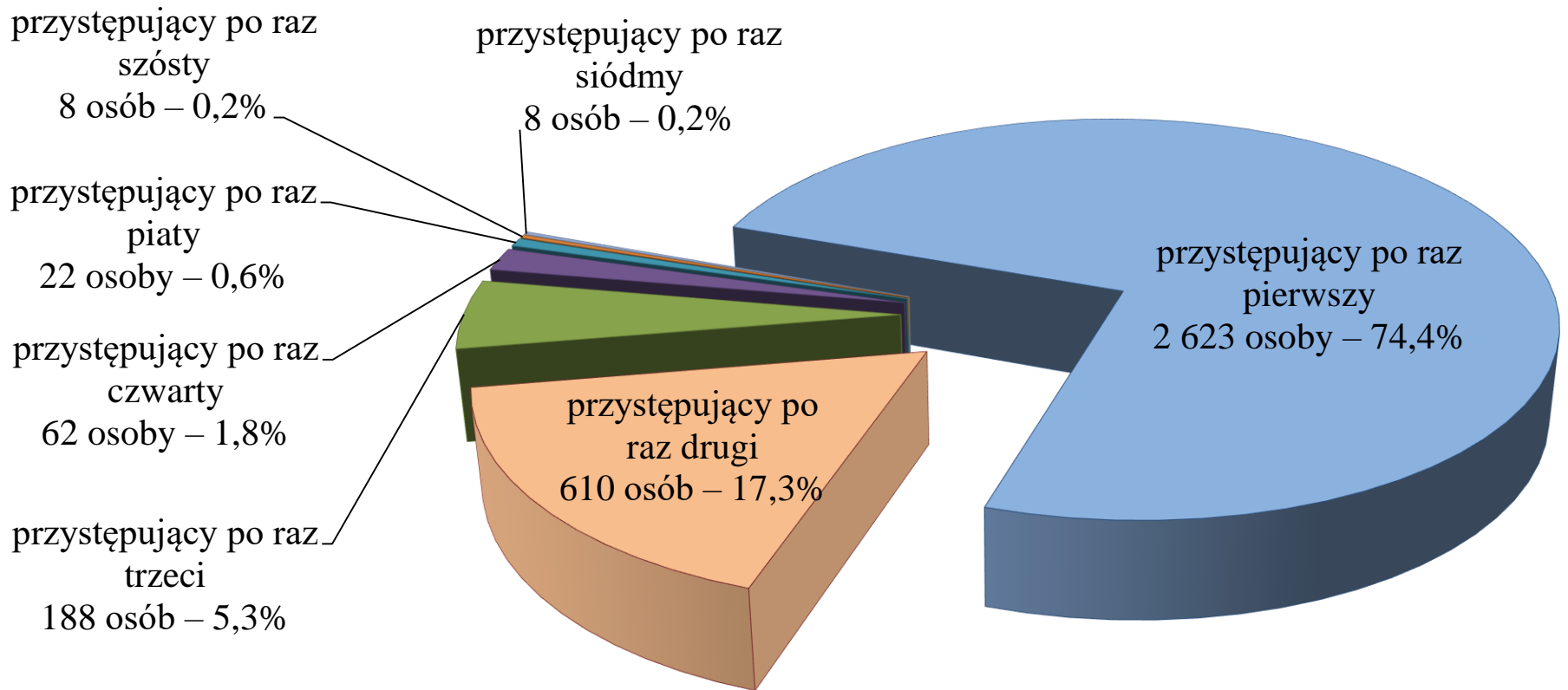
wielokrotność przystępowania a zdawalność egzaminu

■ liczba osób, które przystąpiły do egzaminu ■ liczba osób, które zdały egzamin



brak danych – 10 osób

Analiza zbiorcza
wynik pozytywny – 3 527 osób
udział procentowy wg wielokrotności przystępowania



Zainteresowanie aplikacjami wg uczelni
obejmuje uczelnie, z których przystąpiło więcej niż ok. 3% wszystkich zdających (powyżej 198 osób)

	uczelnia	Wszyscy przystępujący	Aplikacja adwokacka		Aplikacja radcowska		Aplikacja notarialna		Aplikacja komornicza	
			przystąpili	Zainteresowanie %	przystąpili	Zainteresowanie %	przystąpili	Zainteresowanie %	przystąpili	Zainteresowanie %
1	Uniwersytet Warszawski	630	357	56,7	243	38,6	27	4,3	3	0,5
2	Uniwersytet Wrocławski	498	162	32,5	265	53,2	52	10,4	19	3,8
3	Uniwersytet Jagielloński w Krakowie	429	168	39,2	232	54,1	27	6,3	2	0,5
4	Uniwersytet im. A. Mickiewicza w Poznaniu	414	91	22,0	276	66,7	42	10,1	5	1,2
5	Uniwersytet Mikołaja Kopernika w Toruniu	402	104	25,9	242	60,2	46	11,4	10	2,5
6	Uniwersytet Śląski w Katowicach	398	159	39,9	190	47,7	38	9,5	11	2,8
7	UKSW w Warszawie	333	145	43,5	166	49,8	20	6,0	2	0,6
8	KUL Jana Pawła II w Lublinie	328	115	35,1	186	56,7	22	6,7	5	1,5
9	UMCS w Lublinie	304	106	34,9	173	56,9	15	4,9	10	3,3
10	Uniwersytet Gdański	287	98	34,1	156	54,4	30	10,5	3	1,0
11	Uniwersytet Łódzki	258	79	30,6	139	53,9	28	10,9	12	4,7
12	Uniwersytet w Białymstoku	241	80	33,2	139	57,7	18	7,5	4	1,7
13	Uniwersytet Szczeciński	225	64	28,4	125	55,6	31	13,8	5	2,2
14	Uniwersytet Warmińsko-Mazurski w Olsztynie	199	46	23,1	131	65,8	17	8,5	5	2,5
15	Uczelnia Łazarskiego w Warszawie	199	83	41,7	90	45,2	21	10,6	5	2,5

Ocena ze studiów a liczba punktów

analizując średnią liczbę punktów

uzyskanych przez kandydatów

można zauważyć zależność pomiędzy

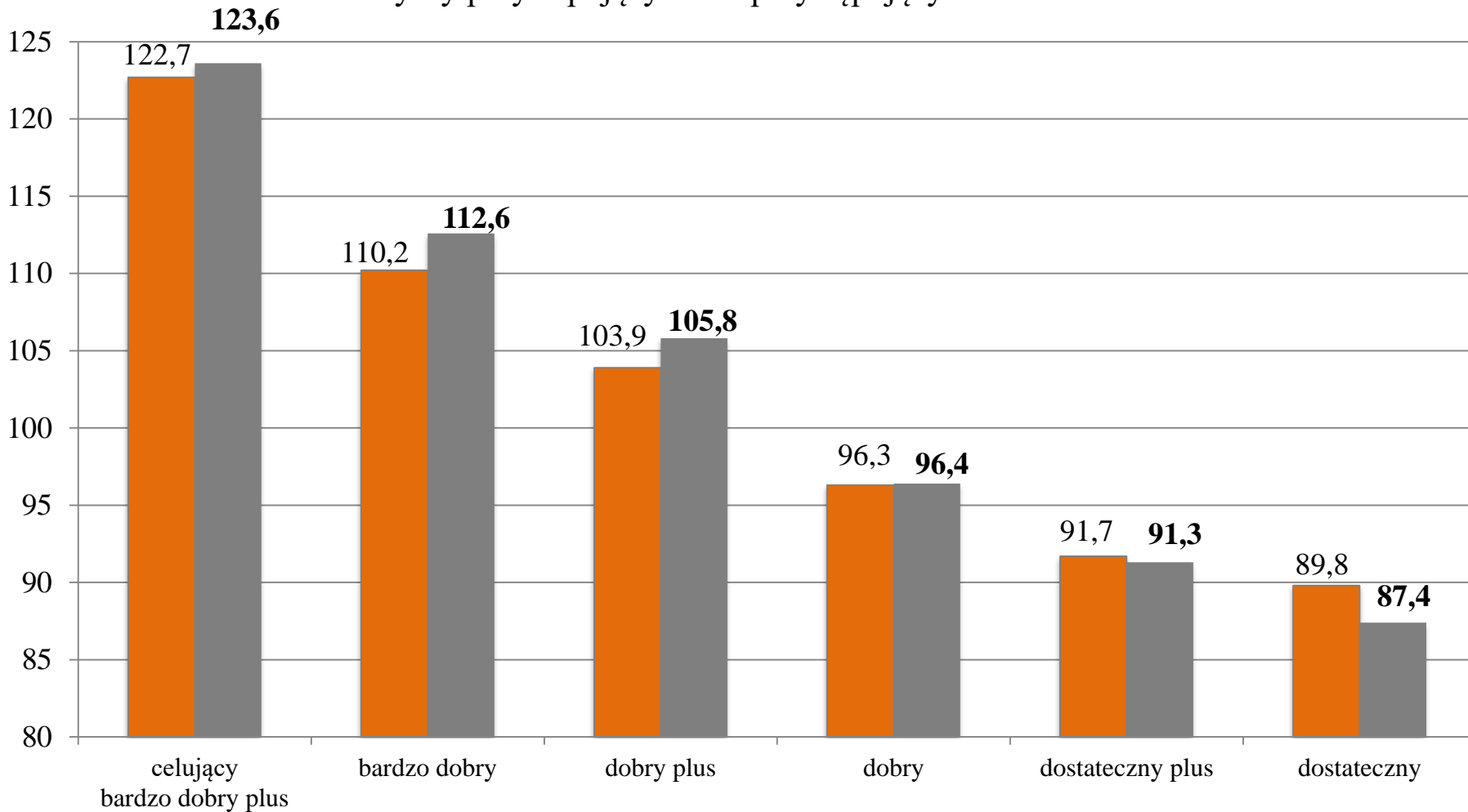
oceną ze studiów a uzyskaną liczbą punktów

Ocena ze studiów a liczba punktów

wszyscy przystępujący – 6 535 osób

przystępujący absolwenci 2019 – 2 862 osoby

■ wszyscy przystępujący ■ przystępujący absolwenci 2019



Wyniki punktowe osób, które zdały

liczba punktów uzyskanych z testu	aplikacja adwokacka		aplikacja radcowska	
	liczba osób	odsetek wyniku pozytywnego	liczba osób	odsetek wyniku pozytywnego
100 – 110	619	47,1%	938	49,4%
111 – 120	432	32,9%	613	32,3%
121 – 130	211	16,1%	286	15,1%
131 – 140	48	3,7%	55	2,9%
141 – 150	3	0,2%	5	0,3%

Wyniki punktowe osób, które zdały

	aplikacja notarialna		aplikacja komornicza	
liczba punktów uzyskanych z testu	liczba osób	odsetek wyniku pozytywnego	liczba osób	odsetek wyniku pozytywnego
100 – 110	139	43,8%	27	62,8%
111 – 120	114	36%	15	34,9%
121 – 130	49	15,5%	1	2,3%
131 – 140	14	4,4%		
141 – 150	1	0,3%		

Wyniki punktowe osób, które **nie zdały**

	aplikacja adwokacka		aplikacja radcowska	
liczba punktów uzyskanych z testu	liczba osób	odsetek wyniku negatywnego	liczba osób	odsetek wyniku negatywnego
99 – 90	506	47,2%	765	50%
89 – 80	337	31,5%	469	30,6%
79 – 70	151	14,1%	231	15,1%
69 – 60	63	5,9%	58	3,8%
59 – 50	13	1,2%	8	0,5%
49 - 40	1	0,1%		
PONIŻEJ 40				

Wyniki punktowe osób, które **nie zdały**

	aplikacja notarialna		aplikacja komornicza	
liczba punktów uzyskanych z testu	liczba osób	odsetek wyniku negatywnego	liczba osób	odsetek wyniku negatywnego
99 – 90	121	46,7%	44	42,3%
89 – 80	77	29,7%	30	28,8%
79 – 70	53	20,5%	23	22,1%
69 – 60	7	2,7%	6	5,8%
59 – 50	1	0,4%	1	1%
49 - 40				
PONIŻEJ 40				

Inne dane liczbowe

średnia liczba punktów: **107,8 – absolwenci 2019**
100,9 – wszyscy zdający

osób, które zdały:

- ❖ **114,3 – absolwenci 2019**
- ❖ **112,3 – wszyscy zdający**

średnia liczba punktów osób, które nie zdały:

- ❖ **87,6 – absolwenci 2019**
- ❖ **87,1 – wszyscy zdający**

Najwyższe średnie liczby punktów uzyskane przez absolwentów poszczególnych uczelni:

Uniwersytet Jagielloński w Krakowie

- ❖ 112,4 – absolwenci 2019
- ❖ 108,9 – wszyscy zdający

Uniwersytet Warszawski

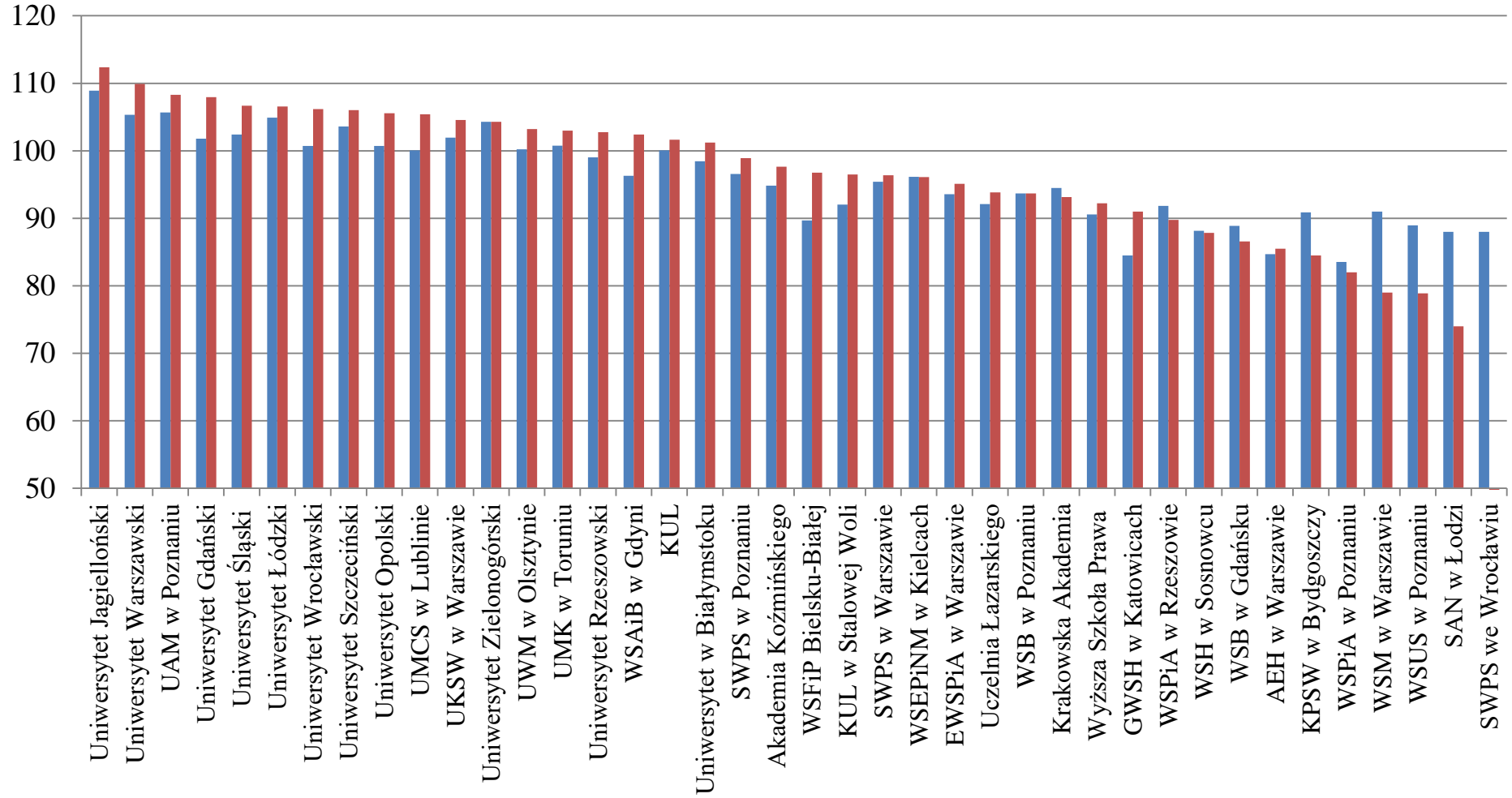
- ❖ 109,9 – absolwenci 2019
- ❖ 105,3 – wszyscy zdający

Uniwersytet im. Adama Mickiewicza w Poznaniu

- ❖ 108,3 – absolwenci 2019
 - ❖ 105,7 – wszyscy zdający
-

Średnie liczby punktów uzyskane przez absolwentów poszczególnych uczelni

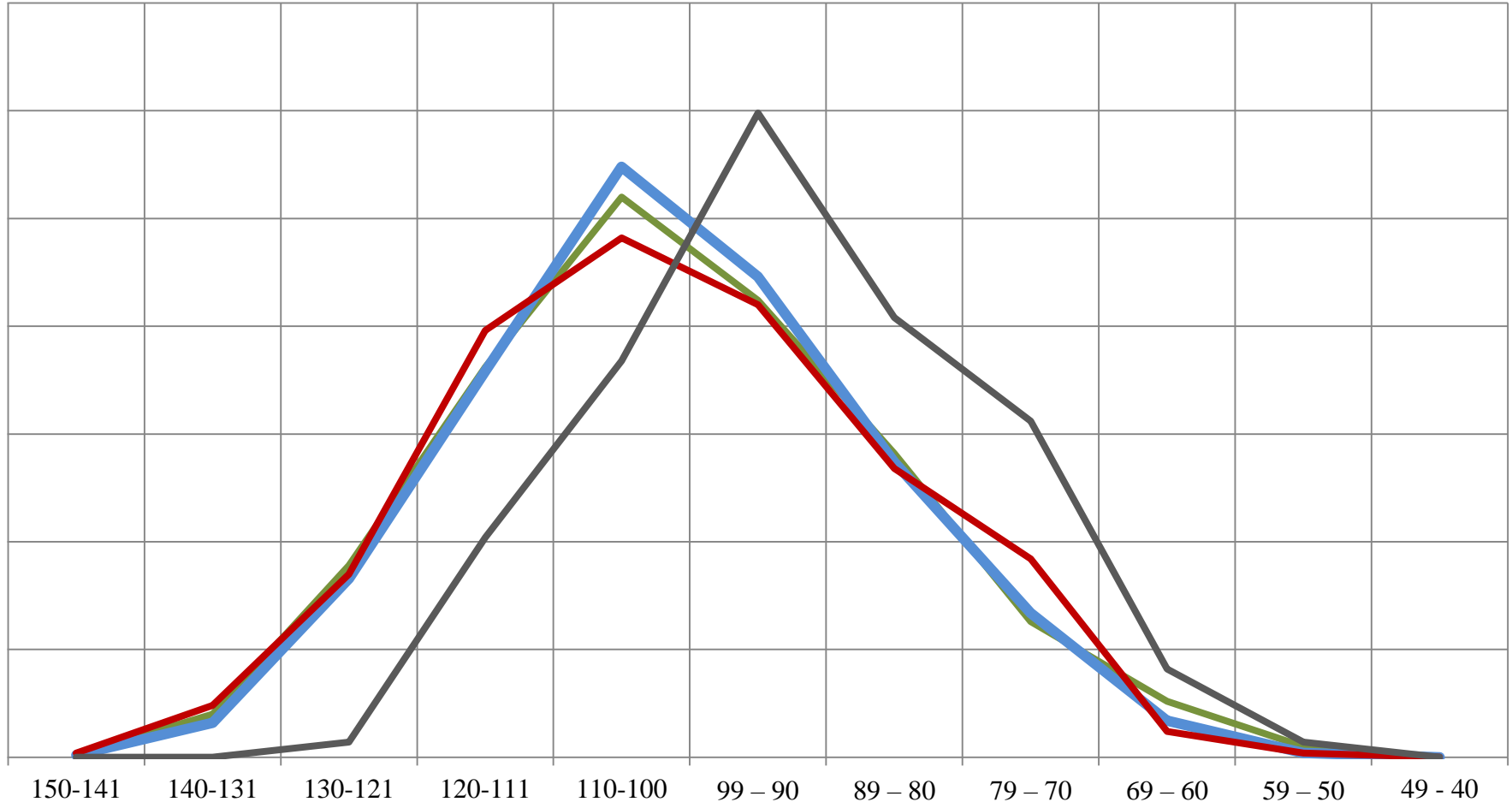
■ wszyscy zdający ■ absolwenci 2019



Rozkład liczby punktów uzyskanych przez zdających

zdający egzamin wstępny na aplikację:

— aplikacja adwokacka — aplikacja radcowska — aplikacja notarialna — aplikacja komornicza



Zdawalność absolwentów 2019

do egzaminów wstępnych w 2019 r. przystąpiło **2 862**
absolwentów rocznika 2019
z **39** polskich uczelni

1 844 z nich uzyskało wynik pozytywny

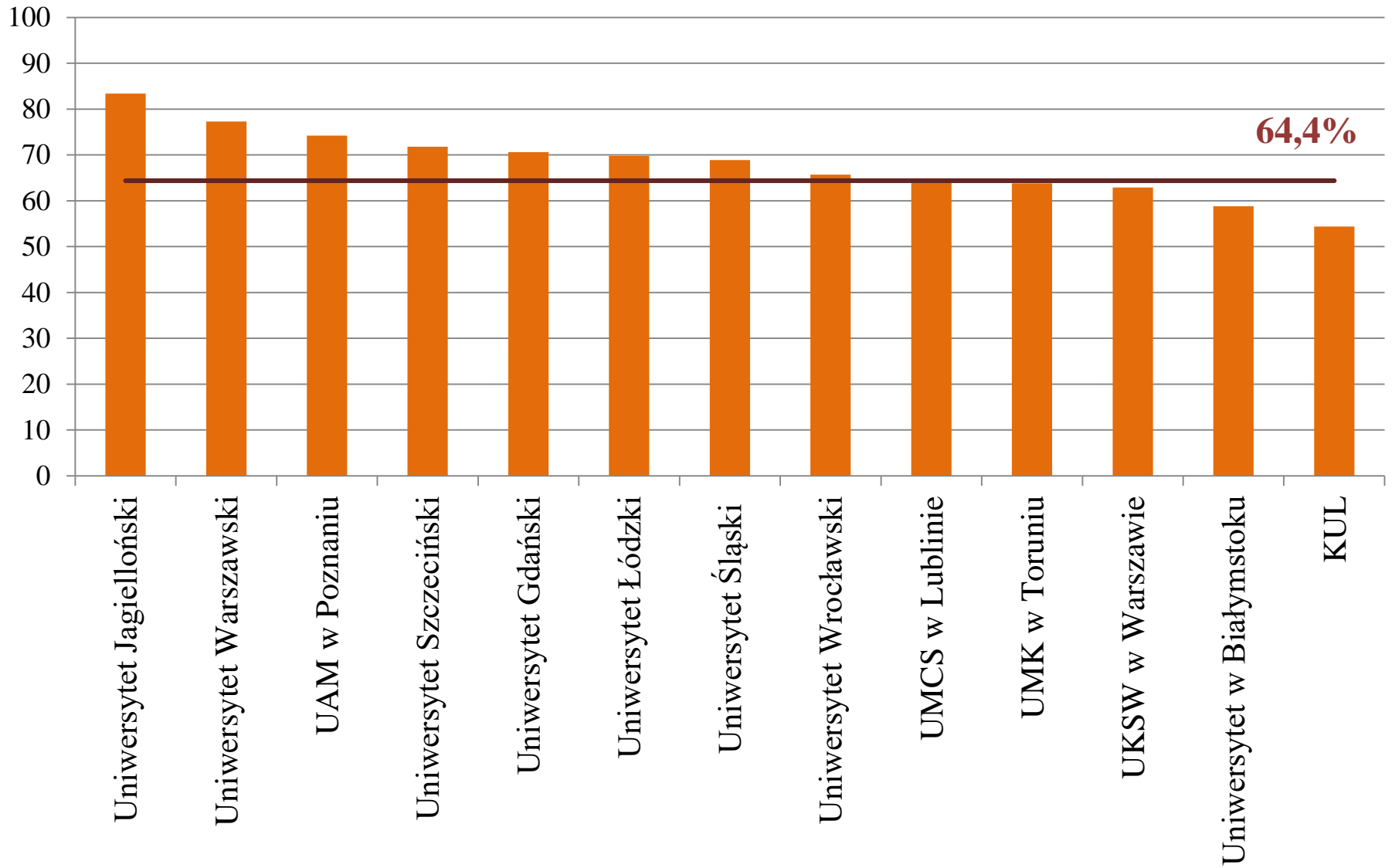
średnia zdawalność wyniosła **64,4%**

(ogólna zdawalność
wyniosła **54,6%**)

Zdawalność absolwentów 2019
(uczelnie z liczbą absolwentów powyżej 100 osób)

		przystąpili	zdali	% zdawalności
1	Uniwersytet Jagielloński w Krakowie	223	186	83,4
2	Uniwersytet Warszawski	309	239	77,3
3	Uniwersytet im. Adama Mickiewicza w Poznaniu	221	164	74,2
4	Uniwersytet Szczeciński	103	74	71,8
5	Uniwersytet Gdański	119	84	70,6
6	Uniwersytet Łódzki	116	81	69,8
7	Uniwersytet Śląski w Katowicach	180	124	68,9
8	Uniwersytet Wrocławski	204	134	65,7
9	Uniwersytet Marii Curie-Skłodowskiej w Lublinie	122	78	63,9
10	Uniwersytet Mikołaja Kopernika w Toruniu	188	120	63,8
11	Uniwersytet Kardynała Stefana Wyszyńskiego w Warszawie	132	83	62,9
12	Uniwersytet w Białymstoku	114	67	58,8
13	Katolicki Uniwersytet Lubelski Jana Pawła II w Lublinie	167	91	54,5

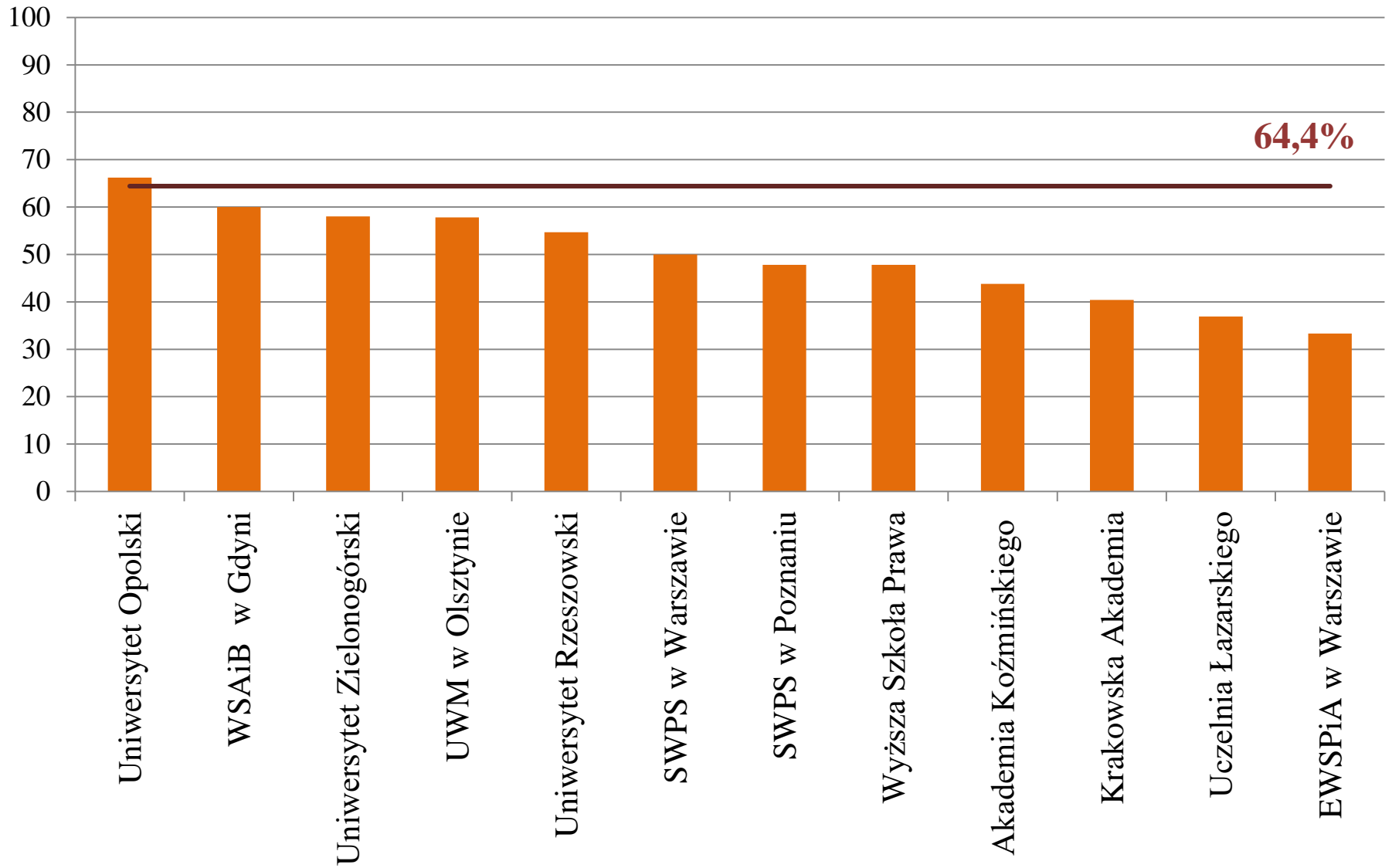
Zdawalność absolwentów 2019



Zdawalność absolwentów 2019
(uczelnie z liczbą absolwentów od 20 do 90 osób)

	uczelnia	przystąpili	zdali	% zdawalności
1	Uniwersytet Opolski	65	43	66,2
2	WSAiB im. Eugeniusza Kwiatkowskiego w Gdyni	20	12	60,0
3	Uniwersytet Zielonogórski	50	29	58,0
4	Uniwersytet Warmińsko-Mazurski w Olsztynie	90	52	57,8
5	Uniwersytet Rzeszowski	86	47	54,7
6	SWPS w Warszawie	32	16	50,0
7	SWPS w Poznaniu	23	11	47,8
	Wyższa Szkoła Prawa	23	11	47,8
9	Akademia Leona Koźmińskiego w Warszawie	64	28	43,8
10	Krakowska Akademia	47	19	40,4
11	Uczelnia Łazarzkiego w Warszawie	65	24	36,9
12	EWSPiA w Warszawie	21	7	33,3

Zdawalność absolwentów 2019

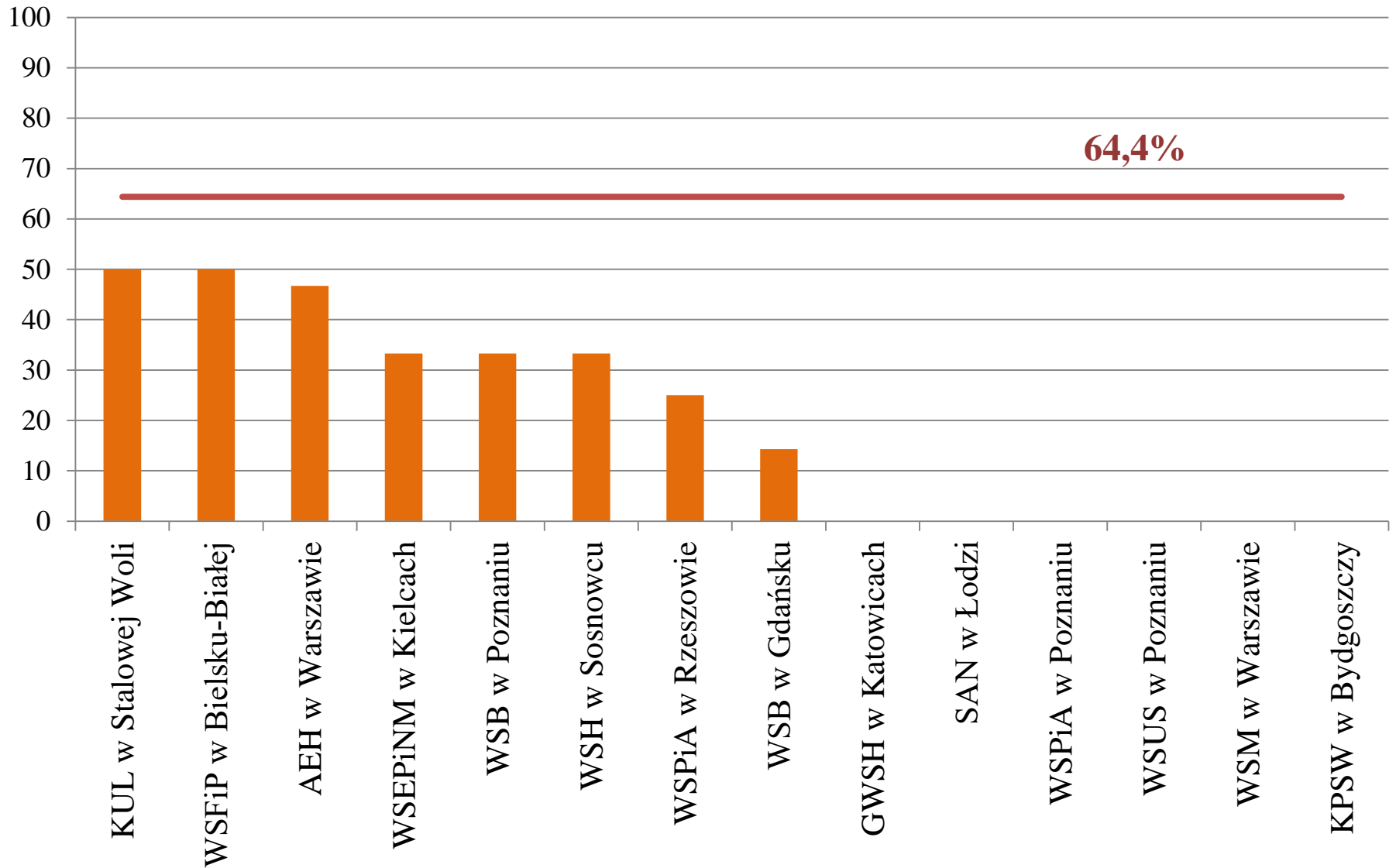


Zdawalność absolwentów 2019

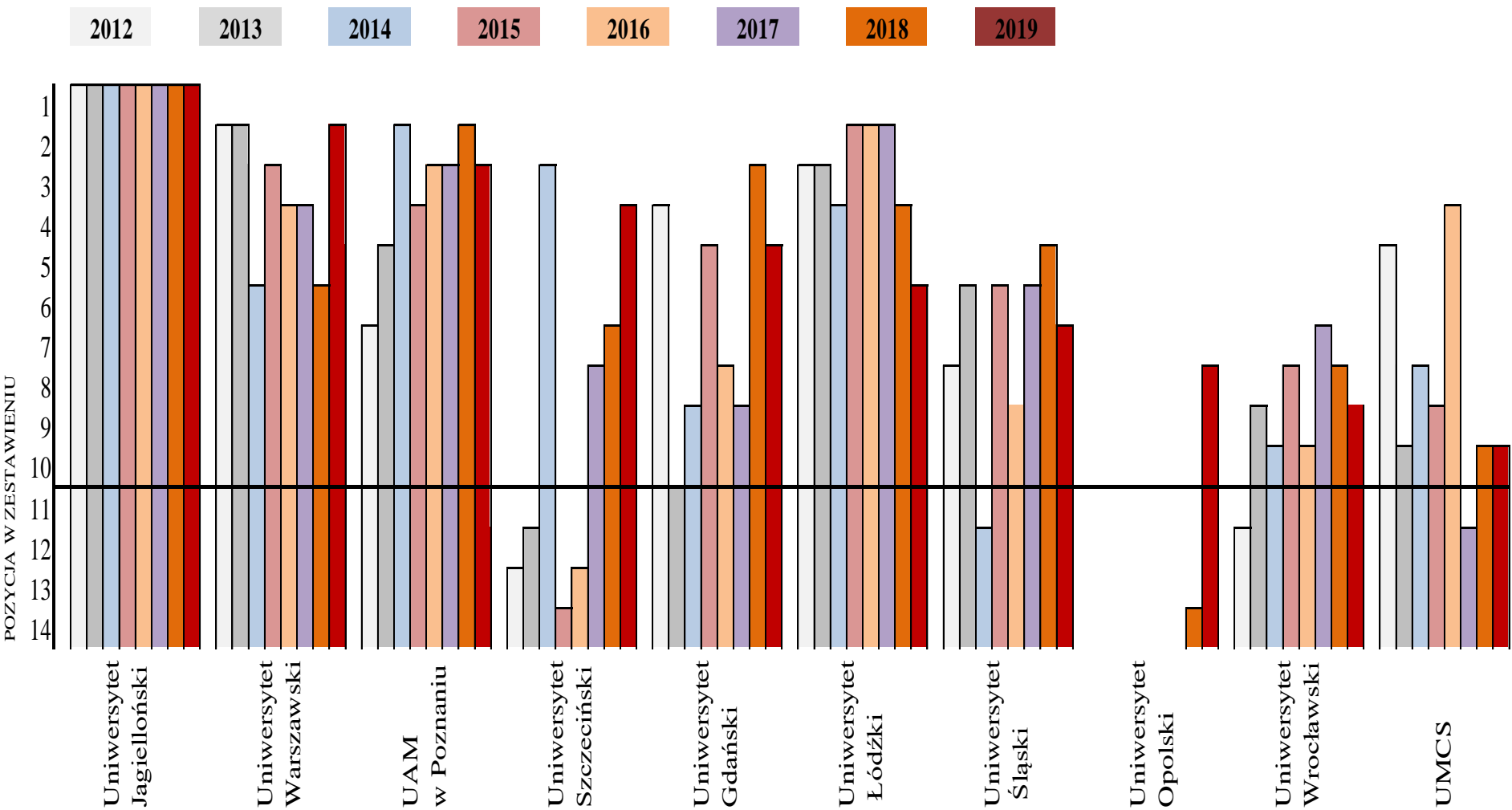
(uczelnie z liczbą absolwentów poniżej 14 osób)

	uczelnia	przystąpili	zdali	% zdawalności
1	KUL w Stalowej Woli	14	7	50
	Wyższa Szkoła Finansów i Prawa w Bielsku-Białej	4	2	50
3	AEH w Warszawie	6	1	46,7
4	WSEPiNM im. prof. E. Lipińskiego w Kielcach	9	3	33,3
	Wyższa Szkoła Bankowa w Poznaniu	3	1	33,3
	Wyższa Szkoła Humanitas w Sosnowcu	6	2	33,3
7	WSPiA Rzeszowska Szkoła Wyższa w Rzeszowie	12	3	25
8	Wyższa Szkoła Bankowa z siedzibą w Gdańsku	7	1	14,3
9	GWSH im. Wojciecha Korfantego w Katowicach	1	0	0
	Spółeczna Akademia Nauk w Łodzi	1	0	0
	WSPiA im. Mieszka I w Poznaniu	1	0	0
	WSUS w Poznaniu im. prof. Michała Iwaszkiewicza	8	0	0
	Wyższa Szkoła Menedżerska w Warszawie	2	0	0
	Kujawsko-Pomorska Szkoła Wyższa w Bydgoszczy	2	0	0
15	uczelnie zagraniczne	2	0	0

Zdawalność absolwentów 2019



Zestawienie pozycji wyników osiągniętych przez absolwentów w poszczególnych latach



Absolwenci 2019 – egzamin 2019
zdawalność przy ocenie ze studiów „bardzo dobry”

(uczelnie z łączną liczbą absolwentów powyżej 100 osób)

	uczelnia	przystąpili	zdali	zdawalność %
1	Uniwersytet Szczeciński	18	18	100
2	Uniwersytet Jagielloński w Krakowie	87	84	96,6
3	Uniwersytet Gdański	26	25	96,2
4	Uniwersytet Warszawski	135	124	93,3
5	Uniwersytet Wrocławski	41	38	92,7
6	Uniwersytet im. Adama Mickiewicza w Poznaniu	50	45	90
7	Uniwersytet Śląski w Katowicach	66	58	87,9
8	Katolicki Uniwersytet Lubelski	37	32	86,5
9	Uniwersytet Łódzki	42	36	85,7
10	Uniwersytet Mikołaja Kopernika w Toruniu	79	65	82,3
11	Uniwersytet Marii Curie-Skłodowskiej w Lublinie	23	18	78,3
12	Uniwersytet w Białymstoku	27	21	77,8
13	Uniwersytet Kardynała Stefana Wyszyńskiego w Warszawie	10	7	70

Do analizy włączono osoby z oceną ze studiów „celujący” oraz „bardzo dobry plus”, dla Uniwersytetu Śląskiego – 11 osób, dla Uniwersytetu Warszawskiego – 24 osoby.

Absolwenci 2019 – egzamin 2019

zdawalność przy ocenie ze studiów „bardzo dobry”

(uczelnie z łączną liczbą absolwentów od 20 do 90 osób)

	uczelnia	przystąpili	zdali	% zdawalności
1	Uniwersytet Rzeszowski	2	2	100
	Wyższa Szkoła Prawa	3	3	100
3	Uniwersytet Opolski	22	19	86,4
4	Krakowska Akademia	6	5	83,3
5	SWPS w Poznaniu	5	4	80
6	Akademia Leona Koźmińskiego w Warszawie	16	12	75
7	Uniwersytet Warmińsko-Mazurski w Olsztynie	36	25	69,4
8	SWPS w Warszawie	19	13	68,4
9	Uniwersytet Zielonogórski	30	20	66,7
10	Uczelnia Łazarskiego w Warszawie	29	17	58,6
11	WSAiB im. Eugeniusza Kwiatkowskiego w Gdyni	12	5	50
12	EWSPiA w Warszawie	13	5	38,5

Do analizy włączono osoby z oceną „celujący” oraz „bardzo dobry plus”, dla Wyższej Szkoły Administracji i Biznesu im. E. Kwiatkowskiego w Gdyni – 5 osób, dla Uczelni Łazarskiego – 1 osoba.

Absolwenci 2019 – egzamin 2019
zdawalność przy ocenie ze studiów „bardzo dobry”

(uczelnie z łączną liczbą absolwentów poniżej 14 osób)

	uczelnia	przystąpili	zdali	% zdawalności
1	KUL w Stalowej Woli	9	6	66,7
2	Wyższa Szkoła Humanitas w Sosnowcu	2	1	50
	WSEPiNM im. prof. E. Lipińskiego w Kielcach	4	2	50
4	Wyższa Szkoła Finansów i Prawa w Bielsku-Białej	5	2	40
5	AEH w Warszawie	3	1	33,3
	Wyższa Szkoła Bankowa w Poznaniu	3	1	33,3
7	Wyższa Szkoła Bankowa z siedzibą w Gdańsku	5	1	20
8	Kujawsko-Pomorska Szkoła Wyższa w Bydgoszczy	1	0	0
	GWSH im. Wojciecha Korfantego w Katowicach	1	0	0
	WSPiA Rzeszowska Szkoła Wyższa w Rzeszowie	1	0	0
	WSPiA im. Mieszka I w Poznaniu	1	0	0
12	WSUS w Poznaniu im. prof. Michała Iwaszkiewicza	-		
	Spółeczna Akademia Nauk w Łodzi	-		
	Wyższa Szkoła Menedżerska w Warszawie	-		

Zdawalność absolwentów w latach 2017, 2018, 2019

**Zestawiono dane z ostatnich trzech
egzaminów na aplikacje
dla absolwentów kończących naukę w tym samym roku,
w którym przystąpili do egzaminu wstępnego**

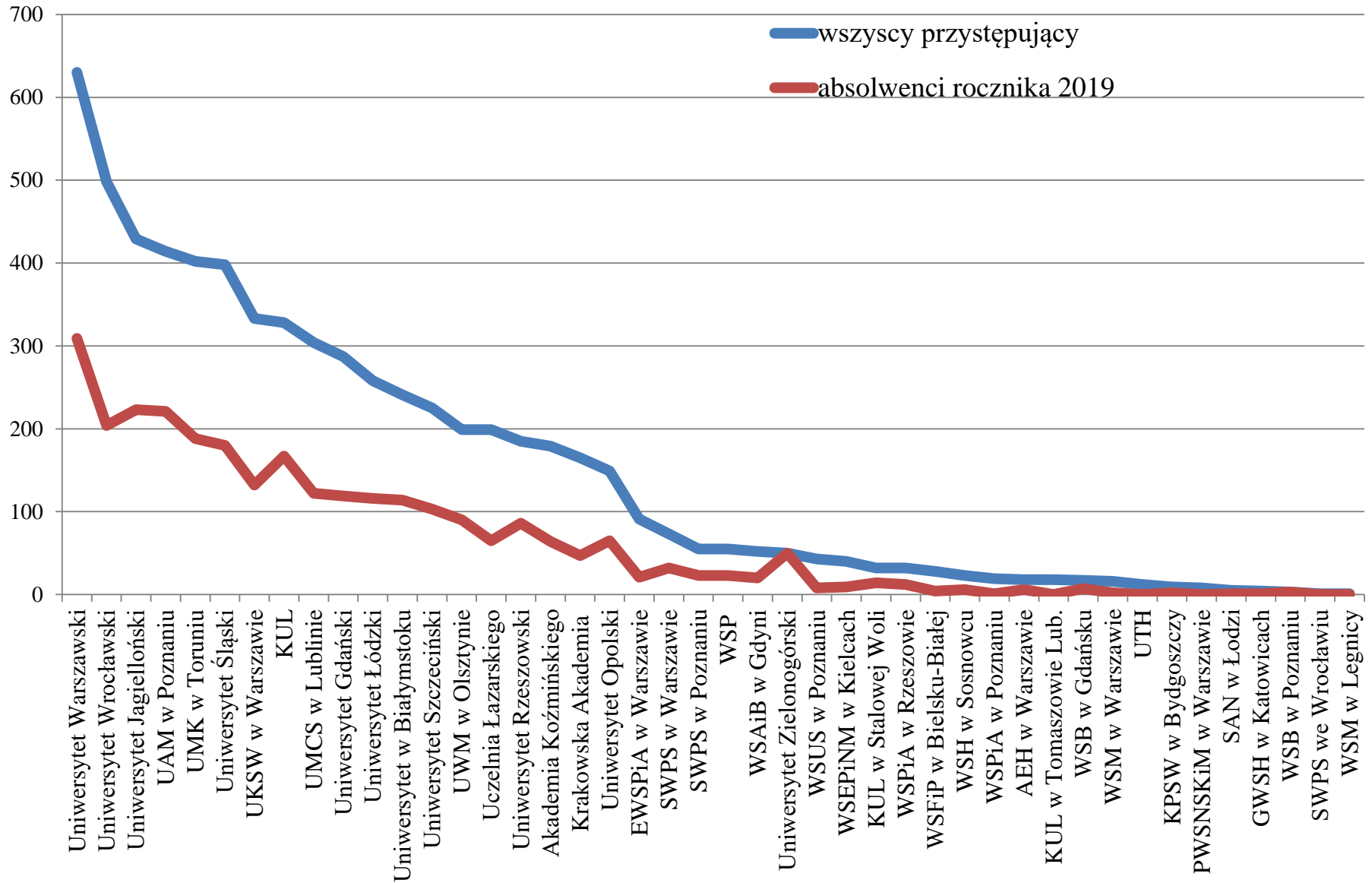
w przypadku Uniwersytetu Warszawskiego
oraz
Uniwersytetu Śląskiego w Katowicach

w analizie dla oceny „bardzo dobry” uwzględniono także ocenę ze studiów „celujący” oraz „bardzo dobry plus”

Zdawalność przy ocenie ze studiów „bardzo dobry”

	uczelnia	absolwenci 2019 egzamin 2019		absolwenci 2018 egzamin 2018		absolwenci 2017 egzamin 2017	
		przystąpili	zdali %	przystąpili	zdali %	przystąpili	zdali%
1	Uniwersytet Szczeciński	18	100	30	96,7	37	89,19
2	Uniwersytet Jagielloński w Krakowie	87	96,6	113	97,3	95	95,79
3	Uniwersytet Gdański	26	96,2	17	100	41	97,56
4	Uniwersytet Warszawski	135	93,3	106	82,8	126	95,24
5	Uniwersytet Wrocławski	41	92,7	52	88,5	62	91,94
6	Uniwersytet im. A. Mickiewicza w Poznaniu	50	90	45	95,6	39	100
7	Uniwersytet Śląski w Katowicach	66	87,9	91	76,9	84	91,67
8	Katolicki Uniwersytet Lubelski	37	86,5	36	83,3	47	93,62
9	Uniwersytet Łódzki	42	85,7	48	81,3	48	97,92
10	Uniwersytet M. Kopernika w Toruniu	79	82,3	43	74,4	53	86,79
11	UMSC w Lublinie	23	78,3	29	96,6	29	89,66
12	Uniwersytet w Białymstoku	27	77,8	21	61,9	23	69,6
13	Uniwersytet Kard. S. Wyszyńskiego	10	70	18	94,4	12	91,67

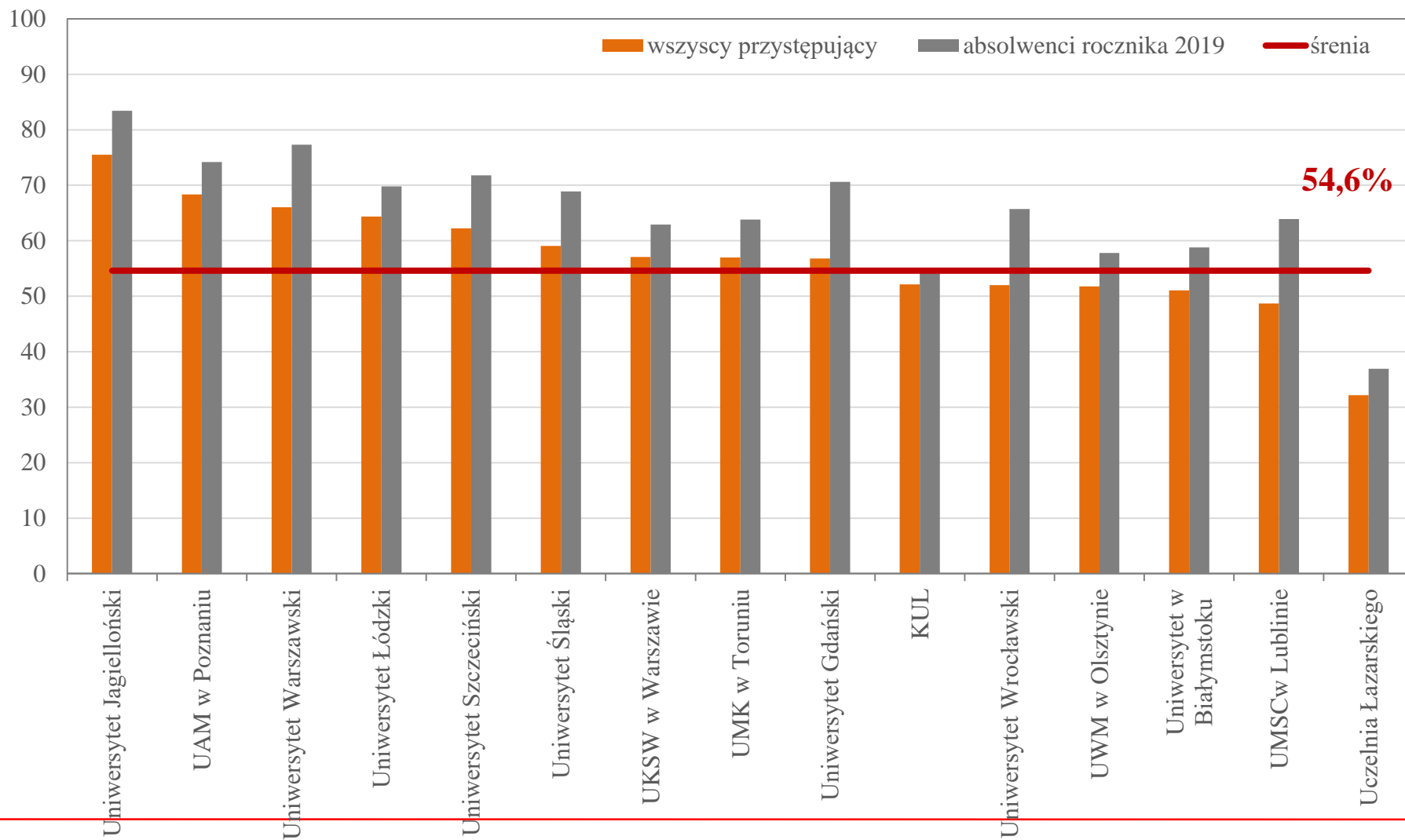
Liczba wszystkich przystępujących i liczba przystępujących absolwentów rocznika 2019 r.



Analiza zbiorcza – wszyscy zdający wg uczelni
obejmuje uczelnie, z których przystąpiło więcej niż ok. 3% wszystkich zdających (powyżej 198 osób)

		przystąpili	uzyskali wynik pozytywny	
	uczelnia	liczba osób	liczba osób z wynikiem pozytywnym z danej uczelni	odsetek osób z wynikiem pozytywnym z danej uczelni do liczby osób, które przystąpiły z danej uczelni
1	Uniwersytet Jagielloński w Krakowie	429	324	75,52
2	Uniwersytet im. Adama Mickiewicza w Poznaniu	414	283	68,36
3	Uniwersytet Warszawski	630	416	66,03
4	Uniwersytet Łódzki	258	166	64,34
5	Uniwersytet Szczeciński	225	140	62,22
6	Uniwersytet Śląski w Katowicach	398	235	59,05
7	Uniwersytet Kard. Stefana Wyszyńskiego w Warszawie	333	190	57,06
8	Uniwersytet Mikołaja Kopernika w Toruniu	402	229	56,97
9	Uniwersytet Gdański	287	163	56,79
10	Uniwersytet Wrocławski	498	259	52,01
11	Katolicki Uniwersytet Lubelski w Lublinie	328	171	52,13
12	Uniwersytet Warmińsko-Mazurski w Olsztynie	199	103	51,76
13	Uniwersytet w Białymstoku	241	123	51,04
14	Uniwersytet Marii Curie-Skłodowskiej w Lublinie	304	148	48,68
15	Uczelnia Łazarskiego w Warszawie	199	64	32,16
	Pozostałe, z odsetkiem z ogółu przystępujących mniejszym niż 3%	1 390	556	40
	RAZEM	6 535	3 570	54,6%

Porównanie zdawalności
wszystkich absolwentów danej uczelni i absolwentów rocznika 2019
do średniego wyniku w kraju (obejmuje uczelnie, z których przystąpiło
więcej niż ok. 3% wszystkich zdających na aplikację)

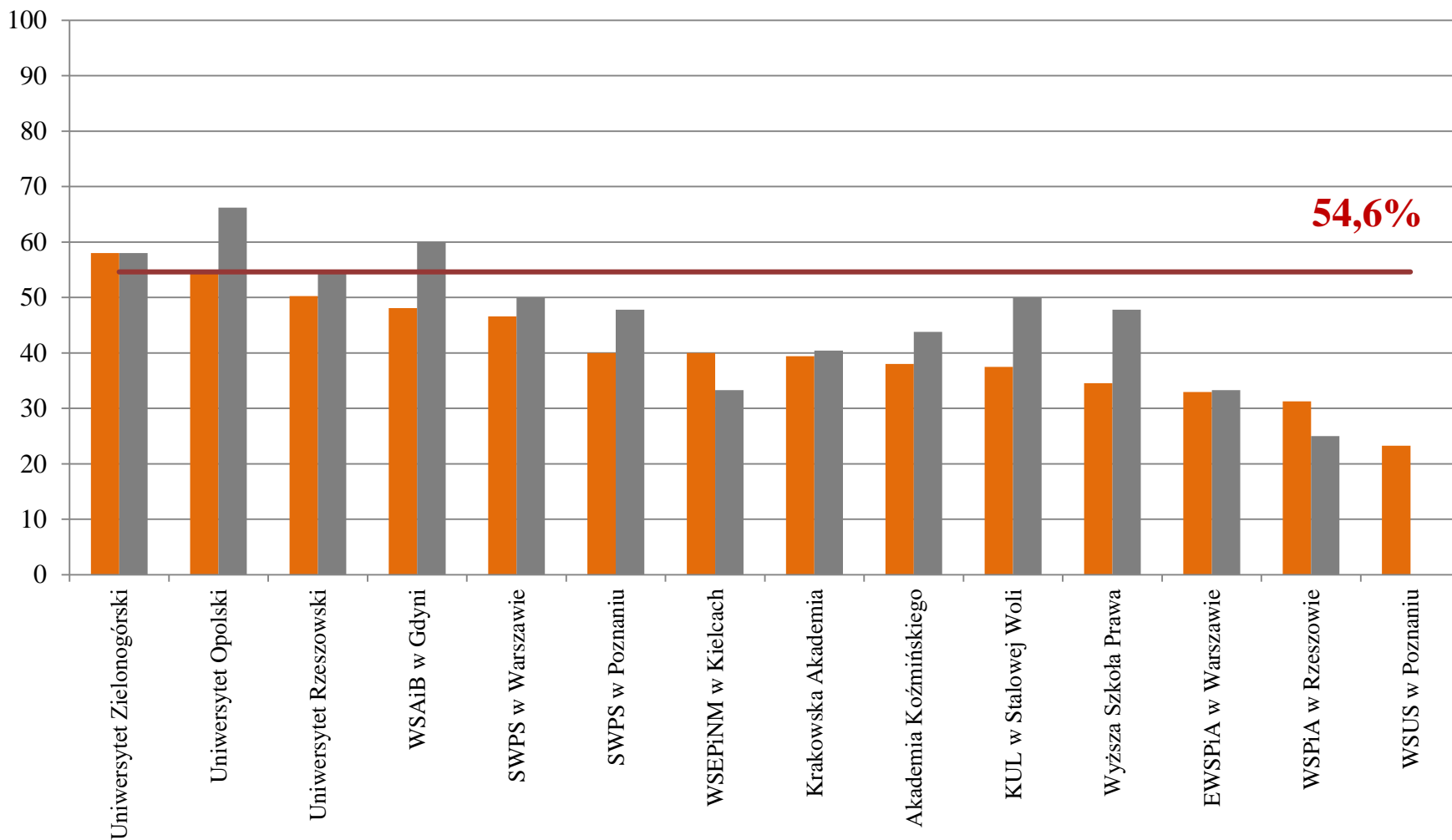


Analiza zbiorcza – wszyscy zdający wg uczelni
obejmuje uczelnie, z których przystąpiło mniej niż ok. 3% wszystkich zdających (poniżej 196 osób)

		przystąpili	uzyskali wynik pozytywny	
	uczelnia	liczba osób	liczba osób z wynikiem pozytywnym z danej uczelni	odsetek osób z wynikiem pozytywnym z danej uczelni do liczby osób, które przystąpiły z danej uczelni
1	Uniwersytet Zielonogórski	50	29	58
2	Uniwersytet Opolski	149	81	54,36
3	Uniwersytet Rzeszowski	185	93	50,27
4	WSAiB w Gdyni	52	25	48,08
5	SWPS w Warszawie	73	34	46,58
6	SWPS w Poznaniu	55	22	40
	WSEPiNM w Kielcach	40	16	40
8	Krakowska Akademia	165	65	39,39
9	Akademia Leona Koźmińskiego w Warszawie	179	68	37,99
10	Katolicki Uniwersytet Lubelski w Stalowej Woli	32	12	37,5
11	Wyższa Szkoła Prawa	55	19	34,55
12	EWSPiA w Warszawie	91	30	32,97
13	WSPiA w Rzeszowie	32	10	31,25
14	WSUS w Poznaniu	43	10	23,26

Porównanie zdawalności
wszystkich absolwentów danej uczelni i absolwentów rocznika 2019
do średniego wyniku w kraju (obejmuje uczelnie, z których przystąpiło
mniej niż ok. 3% wszystkich zdających na aplikację)

■ wszyscy przystępujący ■ przystępujący absolwenci 2019

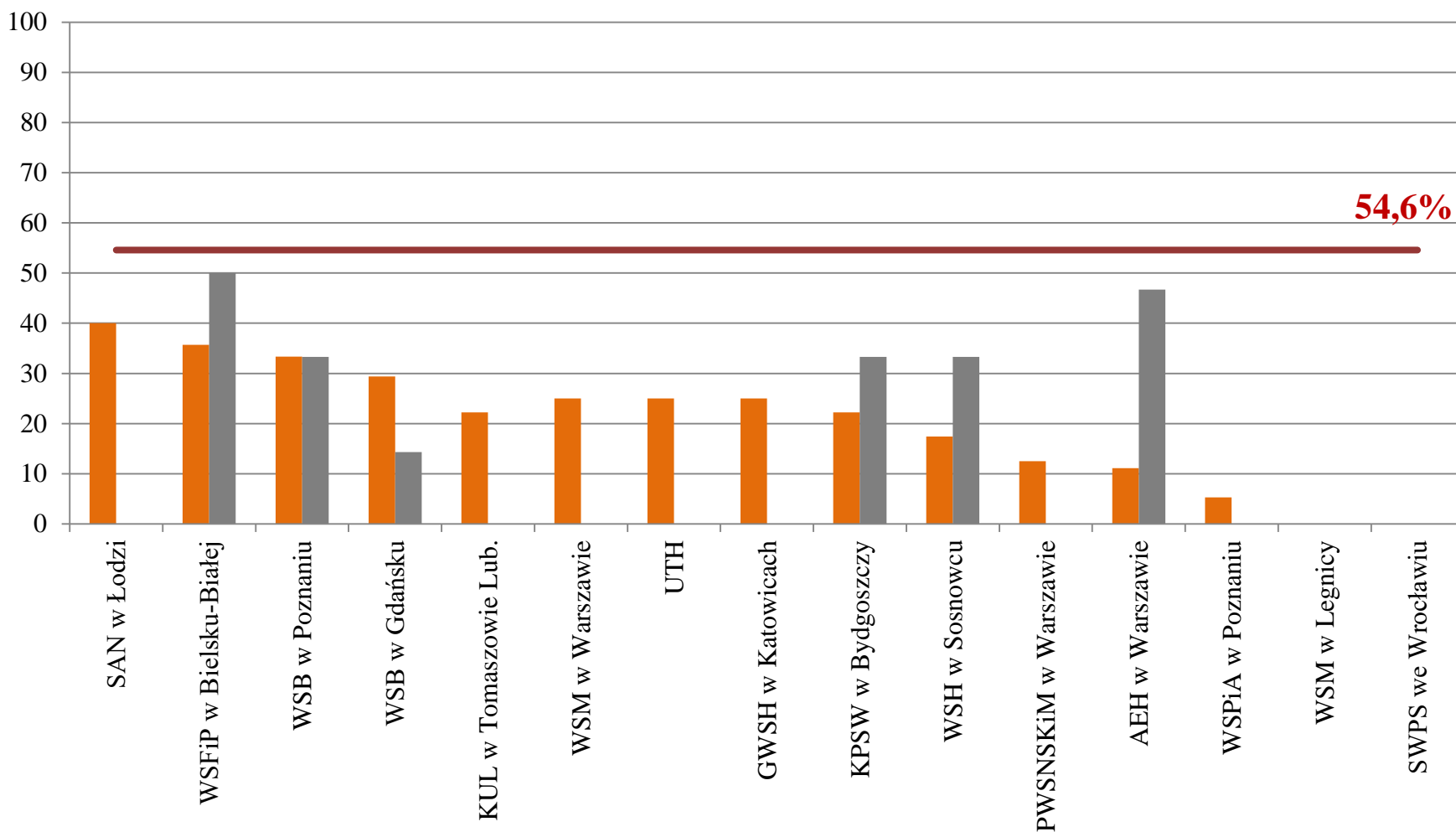


Analiza zbiorcza – wszyscy zdający wg uczelni
obejmuje uczelnie, z których przystąpiło mniej niż ok. 3% wszystkich zdających (poniżej 30 osób c.d.)

		przystąpili	uzyskali wynik pozytywny	
	uczelnia	liczba osób	liczba osób z wynikiem pozytywnym z danej uczelni	odsetek osób z wynikiem pozytywnym z danej uczelni do liczby osób, które przystąpiły z danej uczelni
15	Spółeczna Akademia Nauk w Łodzi	5	2	40
16	Wyższa Szkoła Finansów i Prawa w Bielsku-Białej	28	10	35,71
17	Wyższa Szkoła Bankowa w Poznaniu	3	1	33,33
18	Wyższa Szkoła Bankowa z siedzibą w Gdańsku	17	5	29,41
19	uczelnie zagraniczne	7	2	28,57
20	KUL w Tomaszowie Lubelskim	18	4	22,22
21	Wyższa Szkoła Menedżerska w Warszawie	16	4	25
	Uczelnia Techniczno-Handlowa im. H. Chodkowskiej	12	3	25
	GWSH w Katowicach	4	1	25
24	Kujawsko-Pomorska Szkoła Wyższa w Bydgoszczy	9	2	22,22
25	Wyższa Szkoła Humanitas w Sosnowcu	23	4	17,39
26	PWSNSKiM w Warszawie	8	1	12,5
27	Akademia Ekonomiczno-Humanistyczna w Warszawie	18	2	11,11
28	WSPiA w Poznaniu	19	1	5,26
29	Wyższa Szkoła Menedżerska w Legnicy	1	0	0
	SWPS we Wrocławiu	1	0	0

Odsetek osób z wynikiem pozytywnym z danej uczelni do liczby osób, które przystąpiły z danej uczelni – porównanie do średniego wyniku w kraju (obejmuje uczelnie, z których przystąpiło **mniej niż ok. 3%** wszystkich zdających na aplikację)

■ wszyscy przystępujący ■ przystępujący absolwencji 2019



54,6%

Analiza zbiorcza – wszyscy zdający wg uczelni zestawienie lat 2008-2019

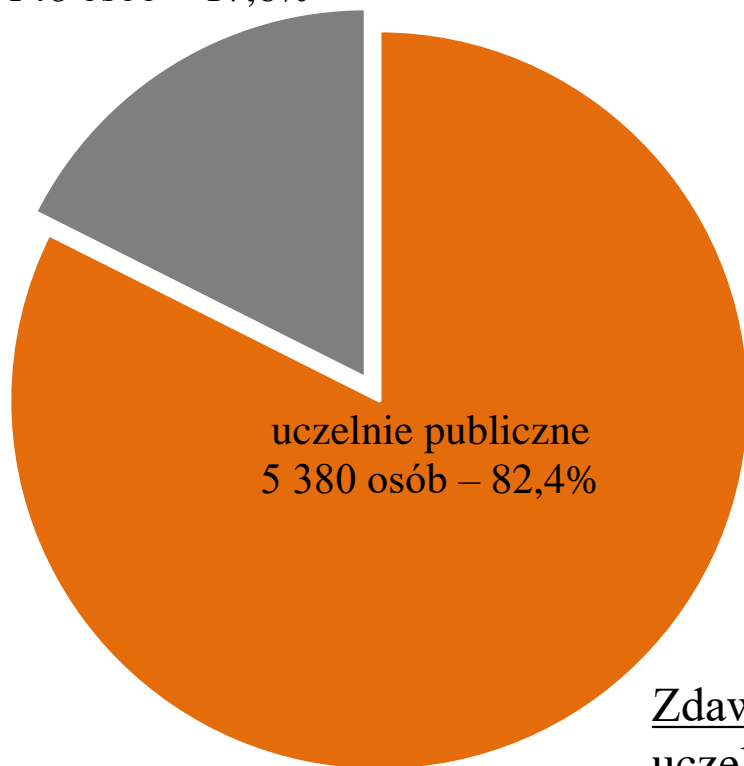
Uczelnia	Uniwersytet Jagielloński	UAM w Poznaniu	Uniwersytet Warszawski	Uniwersytet Łódzki	Uniwersytet Szczeciński	Uniwersytet Śląski	UKSW w Warszawie	UMK w Toruniu	Uniwersytet Gdański	Uniwersytet Wrocławski	Katolicki Uniwersytet Lubelski	Uniwersytet Warmińsko-Mazurski	Uniwersytet w Białymstoku	UMCS w Lublinie	Uczelnia Łazarskiego
2019	1	2	3	4	5	6	7	8	9	10	11	12	13	14	15
2018	1	3	4	2	6	7	9	14	5	8	10	13	12	11	16
2017	1	4	3	2	5	9	12	7	8	6	10	13	4*	11	14
2016	1	4	3	2	7	9	5	11	6	13	12	1*	2*	10	14
2015	1	5	3	2	7	6	12	13	4	9	15	11	8	10	17
2014	1	5	3	2	4	9	13	14	8	12	10	2*	11	7	16
2013	1	5	4	2	8	2	9	12	7	13	14	15	11	10	17
2012	1	6	3	2	7	5	12	8	4	11	14	15	10	9	16
2011	1	7	5	2	6	3	13	12	8	11	14	15	9	10	16
2010	1	8	2	3	7	6	13	12	5	4	14	9*	9	10	15
2009	1	6	9	2	10	3	12	7	4	8	14	15	5	11	16
2008	1	5	6	3	9	7	15	8	2	4	14	13	10	11	17

* małe uczelnie

Absolwenci uczelni publicznych i niepublicznych

Wszyscy przystępujący do egzaminu

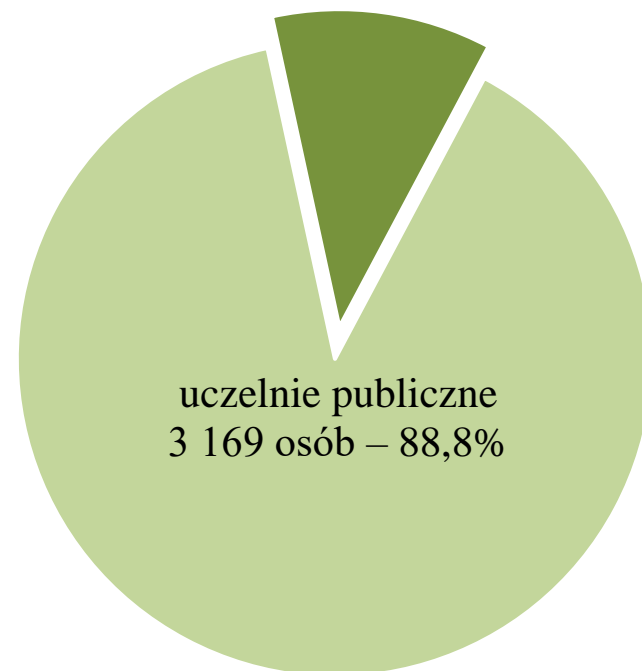
uczelnie niepubliczne
1 148 osób – 17,6%



uczelnie publiczne
5 380 osób – 82,4%

Osoby z wynikiem pozytywnym z egzaminu

uczelnie niepubliczne
399 osób – 11,2%



uczelnie publiczne
3 169 osób – 88,8%

Zdawalność:

uczelnie publiczne – 58,9%

uczelnie niepubliczne – 34,8%

Kobiety

do egzaminów
przystąpiło 4 216 kobiet

co stanowi 64,5% wszystkich
zdających

wynik pozytywny
uzyskało 2 279 kobiet

zdawalność
w grupie kobiet wyniosła 54,1%

Mężczyźni

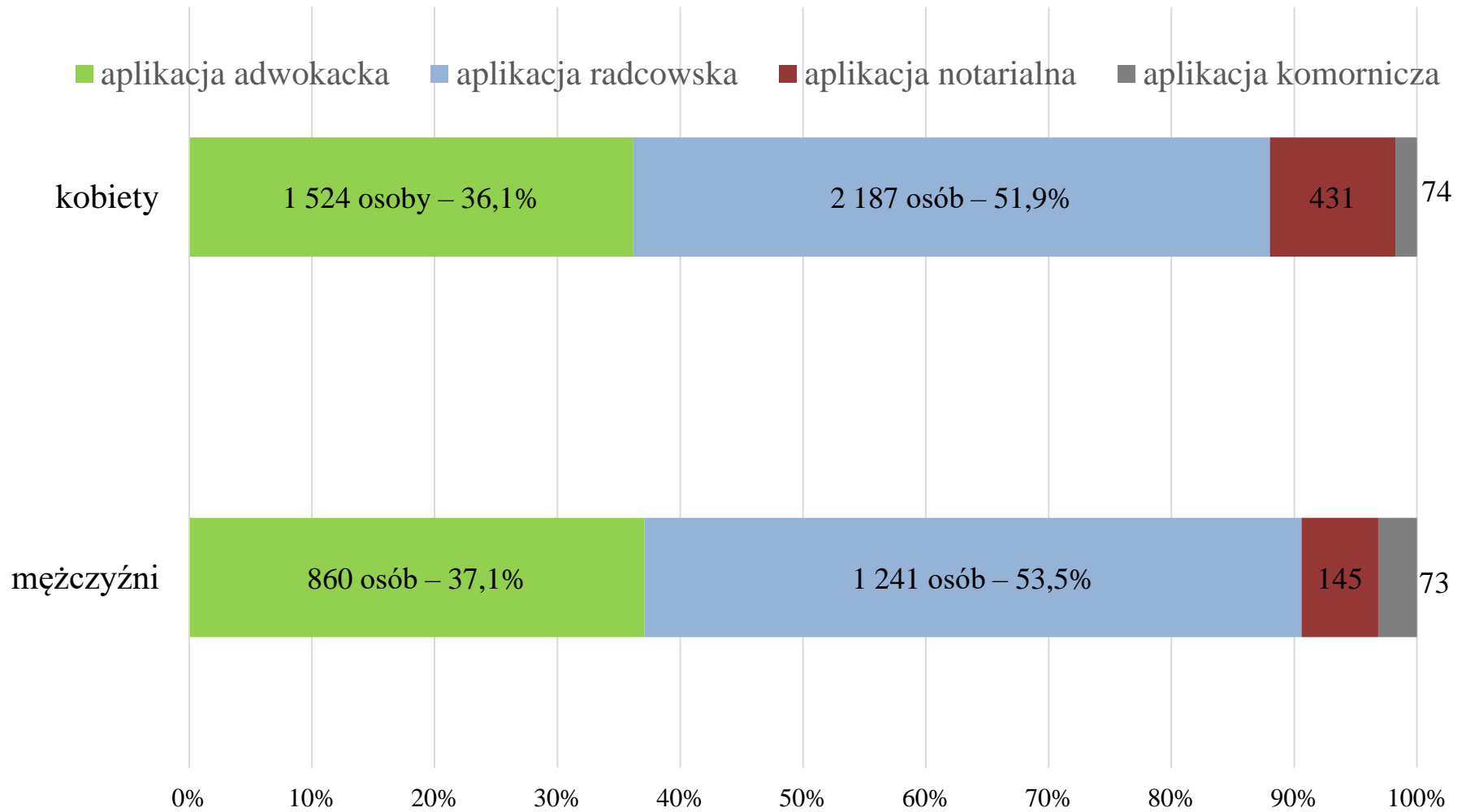
do egzaminów
przystąpiło 2 319 mężczyzn

co stanowi 35,5% wszystkich
zdających

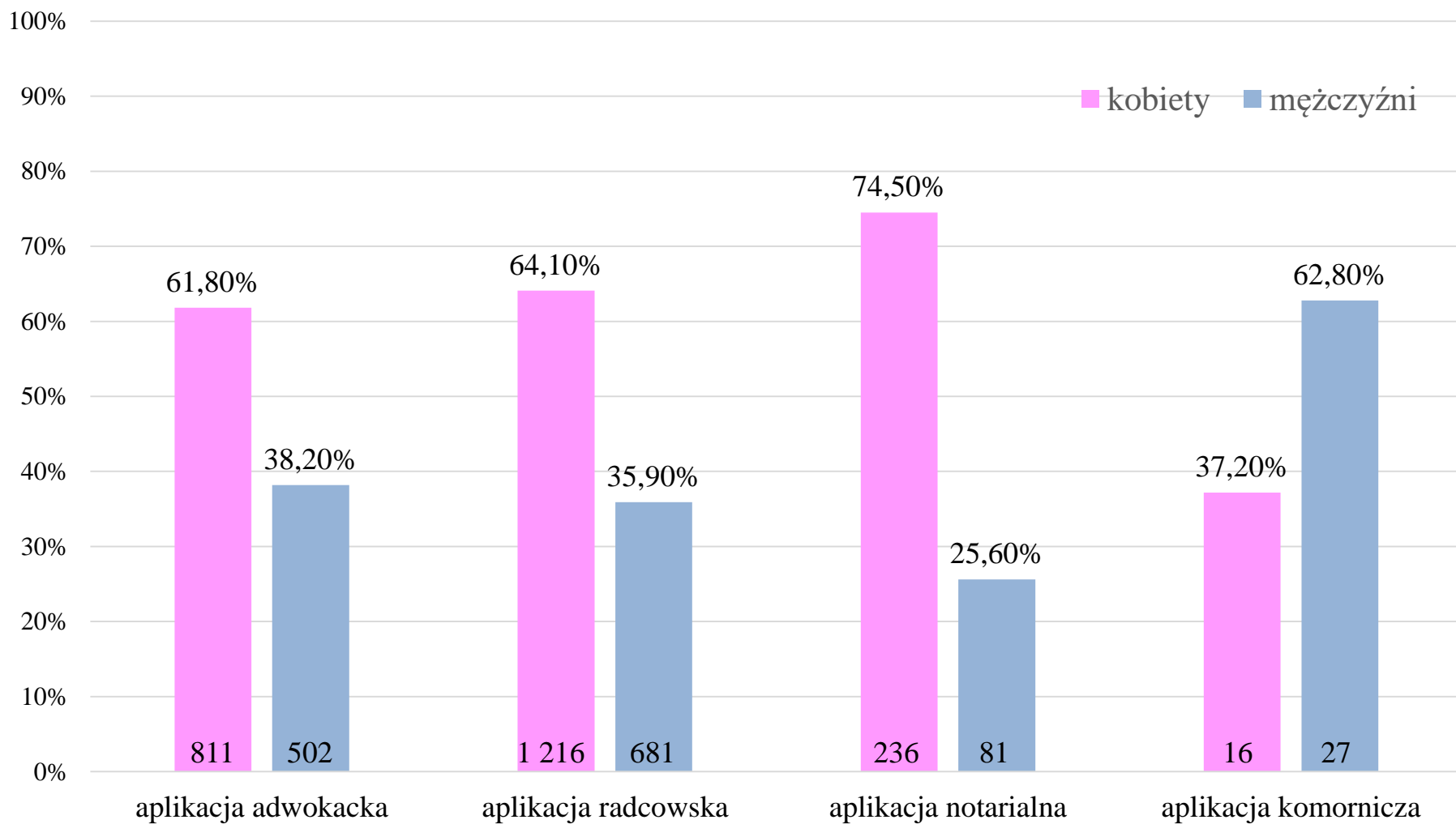
wynik pozytywny
uzyskało 1 291 mężczyzn

zdawalność
w grupie mężczyzn wyniosła 55,7%

Zainteresowanie kobiet i mężczyzn aplikacjami (dane procentowe)



Udział procentowy kobiet i mężczyzn w grupie osób, które egzamin zdały



Kobiety

zdawalność w grupie kobiet na aplikację adwokacką wyniosła 53,2%

zdawalność w grupie kobiet na aplikację radcowską wyniosła 55,6%

zdawalność w grupie kobiet na aplikację notarialną wyniosła 54,8%

zdawalność w grupie kobiet na aplikację komorniczą wyniosła 21,6%

Mężczyźni

zdawalność w grupie mężczyzn na aplikację adwokacką wyniosła 58,4%

zdawalność w grupie mężczyzn na aplikację radcowską wyniosła 54,9%

zdawalność w grupie mężczyzn na aplikację notarialną wyniosła 55,9%

zdawalność w grupie mężczyzn na aplikację komorniczą wyniosła 37%

Najlepsze wyniki uzyskane przez kandydatów
osiągnęły osoby
przystępujące do egzaminu po raz pierwszy:

146 punktów

Absolwent Uniwersytetu
Jagiellońskiego z 2019 roku

Komisja Egzaminacyjna ds.
aplikacji radcowskiej w
Krakowie

145 punktów

Absolwentka Uniwersytetu
w Białymstoku z 2019 roku

Komisja Egzaminacyjna ds.
aplikacji radcowskiej w
Białymstoku

Wielokrotność przystępowania do egzaminu

125 osób

wskazało, że przystępuje do egzaminu po raz 5 lub więcej,
tym 3 osoby po raz 11 oraz 2 osoby po raz 10.

1,9%

stanowią te osoby wśród wszystkich przystępujących do egzaminu.

30,4%

wyniosła zdawalność w tej grupie przystępujących.

39 osób

Spośród tych, które przystąpiły do egzaminów w 2019 roku, ukończyły studia w roku 2000 lub wcześniej,

56,4%

wyniosła zdawalność w tej grupie przystępujących.
Zdały 22 osoby.

71,8%

osób z tej grupy wybrało aplikację radcowską (28 osób).

Aplikację adwokacką wybrało 8 osób, notarialną 2 osoby, a komorniczą 1 osoba.

16 osób

z tej grupy, przystąpiło do egzaminu na aplikację po raz pierwszy.

Statystyczny kandydat

- Ukończył studia **stacjonarne** (63,5%)
- Na **Uniwersytecie Warszawskim** (9,6%)
- W **2019** roku (43,8%)
- Z oceną **dobry** na dyplomie (34,5%)
- Zdawał w **Warszawie** (32,5%)
- Na aplikację **radcowską** (52,5%)
- Jest **kobietą** (64,5%)

Statystyczny aplikant

- Ukończył studia **stacjonarne** (70,3 %)
- Na **Uniwersytecie Warszawskim** (11,7%)
- W **2019** roku (51,6%)
- Z oceną **dobry plus** na dyplomie (37,5%)
- Zdał w **Warszawie** (32%)
- Na aplikację **radcowską** (53,1%)
- Jest **kobietą** (63,8%)



MINISTERSTWO
SPRAWIEDLIWOŚCI

www.ms.gov.pl

Dziękujemy

Departament Zawodów Prawniczych
