

## Rynek owoców i warzyw świeżych

Nr 07/2021

25 lutego 2021r.

**NOTOWANIA W DNIACH: 15.02. – 25.02.2021 r.**



Województwo	Buraki czerwone	Cebula	Kapusta biała	Kapusta czerwona /a	Kapusta pekińska ml	Marchew	Pieczarki
kujawsko-pomorskie	0,60-0,80	0,75-0,90	0,40-0,60	0,60-0,90	1,60-2,00	0,60-0,90	
lubelskie		0,70-0,85	0,40	0,50-0,68			
łódzkie	0,70		0,40-0,55	0,50-0,70	1,50-2,00	0,60-0,85	
małopolskie	0,60-0,70	0,85-1,05	0,40-0,70	0,50-0,75	1,50-2,15	0,60-0,93	5,71-6,15
mazowieckie	0,60-0,70	0,80-1,10	0,50-0,70	0,60-1,00	1,80-2,20	0,80-1,20	6,00-6,30
podkarpackie	0,68-0,70	0,91-1,10	0,50	0,65-0,75		0,95	4,76
podlaskie							
wielkopolskie		0,60-0,80	0,45-0,65	0,70-1,00		0,60-0,80	
<b>cena średnia</b>	<b>0,67</b>	<b>0,86</b>	<b>0,53</b>	<b>0,70</b>	<b>1,85</b>	<b>0,79</b>	<b>5,78</b>
<b>tydzień temu</b>	<b>0,68</b>	<b>0,86</b>	<b>0,51</b>	<b>0,71</b>	<b>1,83</b>	<b>0,79</b>	<b>5,78</b>
<b>rok temu</b>	<b>0,58</b>	<b>1,02</b>	<b>0,68</b>	<b>1,13</b>	<b>1,34</b>	<b>0,68</b>	<b>6,19</b>
Województwo	Pietruszka	Seler	Zeimniak	Jablka	Szampion	Gruszki	Orzechy włoskie luszczzone
kujawsko-pomorskie	2,40-3,00	1,10-1,60	0,23-0,30	1,30-2,10	1,30-1,40		
lubelskie				0,90-2,00	1,20		16,80
łódzkie		1,14-1,35	0,20-0,60	0,90-2,20	1,35-1,50		
małopolskie	2,45-3,36	1,20-1,40	0,28-0,50	1,20-1,80	1,20-1,50	2,25-2,40	18,00
mazowieckie	2,60-3,00	1,40-1,80	0,20-0,40	0,85-2,20	1,25-1,45	1,80-2,70	
podkarpackie	2,86	1,91	0,25-0,40	1,40-1,70	1,70	2,40-2,75	18,00
świętokrzyskie							
wielkopolskie		1,20-1,33	0,20-0,50				
<b>cena średnia</b>	<b>2,81</b>	<b>1,37</b>	<b>0,33</b>	<b>1,45</b>	<b>1,36</b>	<b>2,31</b>	<b>17,60</b>
<b>tydzień temu</b>	<b>2,82</b>	<b>1,37</b>	<b>0,34</b>	<b>1,45</b>	<b>1,36</b>	<b>2,31</b>	<b>17,60</b>
<b>rok temu</b>	<b>1,71</b>	<b>1,20</b>	<b>1,04</b>	<b>1,57</b>	<b>1,57</b>	<b>2,56</b>	<b>13,67</b>

## Rynek owoców i warzyw świeżych

Ceny skupu netto w zakładach przetwórczych i chłodniach zbierane 22-23 II 2021 r. (zł/kg)								
Województwa	Cebula obrana	Cebula w łusce	Marchew na plasterki	Kapusta biała	Selery	Marchew na kostkę	Buraki ćwikłowe	Jabłko przemysłowe
dolnośląskie								
kujawsko-pomor.	0,80-1,00zł/k	0,45zł		0,38zł				
kujawsko-pomor.	0,95zł/k	0,65zł/worek	0,47zł/k			0,30zł/k		0,40/k-0,57zł/m-0,70zł/s
kujawsko-pomor.					0,97zł/k			
kujawsko-pomor.							0,32zł/k	
lubelskie		0,44zł	0,45zł	0,37zł	0,95zł			0,55zł/m
lubelskie							0,33zł/k	
lubelskie						0,28zł		
lubuskie								
łódzkie								0,40-0,55zł/m
łódzkie					0,94zł			
małopolskie								0,71zł/s
mazowieckie								
mazowieckie								
podkarpackie	0,82-0,97zł	0,42zł		0,38zł				
podkarpackie							0,31zł/k	0,72zł/s
podlaskie			0,45zł					
podlaskie								
śląskie					0,95zł			
świętokrzyskie				0,37zł			0,32zł	
wielkopolskie			0,46zł					
wielkopolskie						0,29zł/k		
zachodnio-pomor.	0,83-1,00zł	0,44zł						
średnio	0,82-0,98zł	0,44zł-0,65zł(worek)	0,46zł/k	0,38zł	0,95zł	0,29zł/k	0,32zł/k	0,40/k-0,56zł/k/m-0,71zł/s
tydzień temu	0,89-1,02zł	0,51zł	0,44zł/k	0,35zł	0,91zł	0,26zł/k	0,30zł/k	0,42/k-0,57zł/k/m-0,74zł/s
rok temu	1,38zł-1,42zł	0,63zł-0,65zł	0,40zł-0,43zł/k	-	-	0,35zł/k-0,36zł	0,35zł-0,43zł	0,41zł/m-0,56zł/s

Źródło: IERiGŻ, Zakład Ekonomiki Gospodarstw Rolnych i Ogrodniczych

## II. Średnie tygodniowe ceny producenta wybranych owoców i warzyw świeżych w zł/kg 15.02 – 21.02.2021 (7 tydzień)

Województwo/Towar	Mazowieckie			Świętokrzyskie			Wielkopolskie		
	15.02 - 21.02.2021r. cena w zł/kg (szt*)	08.02 - 14.02.2021r. cena w zł/kg (szt*)	tygodniowa zmiana ceny w %	15.02 - 21.02.2021r. cena w zł/kg (szt*)	08.02 - 14.02.2021r. cena w zł/kg (szt*)	tygodniowa zmiana ceny w %	15.02 - 21.02.2021r. cena w zł/kg (szt*)	08.02 - 14.02.2021r. cena w zł/kg (szt*)	tygodniowa zmiana ceny w %
Jabłko (op.5-20 kg) Golden delicious (70/80mm)	--	1,30	--	--	--	--	--	--	--
Jabłko (op.5-20 kg) Jonagold+Jonagored (70/80mm)	--	1,30	--	--	--	--	--	--	--
Jabłko (op.5-20 kg) Idared (70/80mm)	--	--	--	--	--	--	--	--	--
Jabłko (op.5-20 kg) Champion (70/80mm)	--	--	--	1,25	1,25	0,0	--	--	--
Jabłko (op.5-20 kg) Boskoop (70/80mm)	2,90	2,90	0,0	--	--	--	--	--	--
Jabłko (op.5-20 kg) Gala (65/70mm)	1,30	1,30	--	--	--	--	--	--	--
Gruszki (op.5-20 kg) Lukasówka (65/70 mm)	2,50	2,50	0,0	2,48	2,48	0,0	--	--	--
Cebula żółta 40-80 mm; op.5-25 kg	--	--	--	--	--	0,0	--	--	--
Cebula biała 40-80 mm op.5-25 kg	0,93	0,93	0,0	0,90	0,75	20,0	1,04	1,06	-1,8
Marchew wszystkie odmiany pakowane luzem	0,86	0,86	0,0	0,75	0,75	0,0	1,02	0,96	5,7
Pietruszka korzeń op. 10 kg	--	--	--	1,70	1,75	-2,9	3,14	2,55	23,1
Pomidory, typ okrągły; op. 5-6 kg	--	--	--	5,25	6,25	-16,0	--	--	--
Ogórki, typ gładkie; op. 5-6 kg	--	--	--	9,25	11,00	--	--	--	--
Seler	--	--	--	1,70	1,70	0,0	2,01	1,73	16,4
Salata masłowa za główkę	--	--	--	2,50	2,50	0,0	--	--	--
Szparagi biało/fioletowe >16mm	--	--	--	--	--	--	--	--	--
Burak ćwikłowy op. 10-15 kg	--	--	--	6,75	0,65	938,5	0,98	0,87	13,2
Kalafior 12-20 cm	--	--	--	--	--	--	--	--	--
Kapusta biała zł/kg	--	--	--	0,65	0,64	1,6	0,71	0,69	2,7
Rzodkiewka za pięćzek 10 szt	--	--	--	--	--	--	--	--	--
Ziemniaki (op. 15 kg)	--	--	--	0,45	0,45	0,0	--	--	--
Pieczarki 30-65 mm	--	--	--	6,75	6,75	--	5,23	5,27	-0,8

III. Ceny owoców i warzyw na rynkach hurtowych w dniach: 19.02.2021-25.02.2021r

Data notowania	Białystok		Bronisze		Bydgoszcz		Kalisz		Lublin		Łódź		Poznań		Radom		Rzeszów		Sandomierz		Szczecin		Wrocław		
	2021-02-19		2021-02-25		2021-02-24		2021-02-23		2021-02-23		2021-02-24		2021-02-24		2021-02-24		2021-02-24		2021-02-19		2021-02-22		2021-02-22		
	Max	Min	Max	Min	Max	Min	Max	Min	Max	Min	Max	Min	Max	Min	Max	Min	Max	Min	Max	Min	Max	Min	Max	Min	
<b>KRAJOWE</b>																									
Buraki ćwikłowe	1,00	1,20	0,55	1,00	1,00	1,20	1,40	1,40	1,00	1,00	0,60	1,40	1,20	1,40	1,00	1,10	1,00	1,50	0,60	0,70	0,80	1,40	1,20	1,20	
Cebula biała	1,00	1,20	0,80	1,10	1,50	2,00	1,20	1,50	1,20	1,20	0,53	1,20	1,00	1,40	1,00	1,20	1,00	1,20	0,70	0,80	3,30	3,80	1,20	1,50	
Kapusta biała			0,75	1,20			1,00	1,00	1,00	1,20	0,35	0,75	0,50	0,60			0,80	1,50	0,60	0,70			0,70	0,70	
Marchew	1,20	1,40	0,75	1,00	1,20	1,50	1,40	1,40	1,20	1,30	0,80	1,50	1,20	1,40	1,00	1,10	1,00	1,50	0,60	0,80	1,00	1,40	1,60	1,80	
Ogórki długie									8,30	12,00			12,00	13,00											
Ogórki gruntowe			12,00	15,00			14,00	15,00																	
Ogórki krótkie	8,80	9,80	8,00	11,00			10,00	12,00			10,00	12,00			12,00	13,00	11,00	12,00	8,50	10,00			10,00	11,00	
Pietruszka	3,50	4,50	3,75	5,50	3,00	4,00	4,00	4,00	3,20	3,20	2,40	4,60	3,40	3,80	3,00	4,00	3,00	4,00	1,60	1,80	3,00	4,00	3,50	4,00	
Pomidory					6,00	8,00	10,00	13,33											5,50	6,00	5,00	8,00	10,00	10,00	
Pomidory malinowe			16,00	20,00	8,00	12,00	15,00	18,33	7,00	18,34	16,67	20,00	20,00	21,00			20,00	22,00	9,00	9,00			13,00	21,00	
Pory					2,50	3,00	2,80	3,20			1,00	2,00	2,50	2,60	1,70	2,00	2,00	3,00	0,80	1,50			3,00	3,50	
Rzodkiewka	1,80	2,20			1,50	2,00			1,75	1,80	1,60	1,80	1,75	1,90					1,70	1,80	1,50	2,50			
Salata	2,50	3,00	3,00	3,75	1,80	2,80			3,00	3,50	2,00	3,00	2,67	2,83					2,50	2,50	2,20	3,50	3,00	3,30	
Selery	3,00	3,50	1,50	2,00	2,00	2,60	2,40	2,60	2,00	2,00	1,00	2,60	2,00	2,40	1,80	2,00	2,50	3,00	1,60	1,80	2,00	3,00	2,00	3,00	
Ziemniaki	0,70	1,00	0,52	0,85	0,60	0,60	0,53	0,53	0,66	0,67	0,43	0,80	0,53	0,67	0,60	0,70	0,60	1,00	0,40	0,50	0,67	0,80	0,40	0,50	
Boczniki			10,00	15,00					13,00	14,67														15,00	15,00
Pieczarki	6,80	7,40	6,50	8,00	5,00	6,00	5,00	6,00	6,00	6,67	7,00	9,50	6,50	7,50	6,50	7,00	7,00	8,00	6,50	7,00	3,50	6,00	5,00	7,00	
<b>IMPORTOWANE</b>																									
Czosnek			10,00	13,00			14,00	14,00	15,00	15,00															
Kalafior	6,50	7,50	4,50	6,00	4,00	6,00	6,00	7,00	5,50	6,00	5,00	7,00	6,50	7,00			7,00	8,00	6,00	7,00	6,00	8,00	7,50	7,50	
Ogórki długie			6,30	10,00	8,00	8,50	10,00	10,00			9,00	12,00			8,00	9,00	8,00	10,00			12,00	13,00			
Papryka czerwona			7,50	9,00	6,00	7,00	10,00	11,00	8,00	8,80	7,00	9,00	8,40	9,60			9,00	10,00	8,00	9,00	8,00	9,00	9,00	9,00	
Papryka zielona			8,50	9,50	5,00	6,00	8,00	8,00					8,00	9,00					8,00	9,00			9,00	9,00	
Papryka żółta			7,50	9,00	6,00	7,00	9,00	10,00	8,20	9,60			10,00	10,80					8,00	8,00			9,00	9,00	
Pomidory	4,50	6,50	3,75	11,00			8,00	9,00	5,20	5,84	4,50	6,70	5,83	6,67	6,00	8,00	5,00	7,00							
Rzodkiewka			1,60	2,00			2,00	2,00			1,70	2,00					1,80	2,00					1,80	2,00	
Salata			2,00	3,00			1,88	2,50			2,00	2,80	2,19	2,63			2,50	3,00							
Ziemniaki młode			2,30	3,50					2,80	4,00			2,67	3,00											

## Rynek owoców i warzyw świeżych

Miejscowość			Białystok		Bronisze		Bydgoszcz		Kalisz		Lublin		Łódź		Poznań		Radom		Rzeszów		Sandomierz		Szczecin		Wrocław		
Data notowania			2021-02-19		2021-02-25		2021-02-24		2021-02-23		2021-02-23		2021-02-24		2021-02-24		2021-02-24		2021-02-24		2021-02-19		2021-02-22		2021-02-22		
Owoce	Odm.	Jedn.	Min	Max	Min	Max	Min	Max	Min	Max	Min	Max	Min	Max	Min	Max	Min	Max	Min	Max	Min	Max	Min	Max	Min	Max	
<b>KRAJOWE</b>																											
Gruszki			4,50	5,50	2,50	4,00	3,50	4,50	5,00	6,00	2,00	5,00	2,00	4,00	5,00	6,00	3,00	4,00	4,00	4,50	2,20	2,75	4,50	6,00	4,00	4,00	
<i>Jabłka:</i>																											
	Boskoop	kg									4,00	4,34			4,33	5,00											
	Cortland	kg			3,00	4,50			2,67	3,00			1,67	2,67	4,00	4,67											
	Elstar	kg													2,00	3,00											
	Gala	kg			1,33	2,50			2,00	2,00	2,33	2,33			1,67	2,67											
	Gloster	kg			1,00	2,00			1,67	2,00																	
	Golden	kg			1,33	2,75			1,67	2,00																	
	Jonagold	kg			1,00	2,00																					
	Jonagored	kg			1,00	2,00			2,00	2,00																	
	Ligol	kg			1,33	2,20			1,67	2,00			1,00	1,67	1,67	2,67											
	Lobo	kg			2,85	3,00			2,67	3,33	1,66	4,00	1,33	2,67	4,00	4,67					2,50	2,60					
	Szampion	kg			1,00	2,00			1,67	1,67	2,30	2,33	1,00	1,67	1,67	2,67					1,20	1,30					
<b>IMPORTOWANE</b>																											
Ananasy		szt.			4,50	5,00	5,50	6,00	5,00	7,00	5,00	6,00	5,00	10,00			4,00	6,00	4,50	5,00	5,00	5,50	6,00	7,50	6,00	10,00	
Arbuzy		kg	4,50	5,50			3,00	3,50	5,00	5,00													6,00	6,00	3,50	4,00	
Banany		kg	4,80	5,40	4,75	5,56	4,10	4,50	4,72	5,00	4,70	5,20	4,44	5,00	4,17	5,83	4,80	5,00	3,33	3,61	4,80	4,80	4,50	4,80	4,50	6,00	
Cytryny		kg	4,50	5,50	3,75	6,00	7,00	8,00	6,00	6,50	5,00	5,60	5,00	6,00	4,00	5,50	5,00	6,00	4,00	4,50	5,00	5,50	4,50	7,50	5,00	7,00	
Grejpfruty		kg	5,50	6,50	4,50	15,00	7,00	8,40	5,00	15,00	4,50	5,00	6,47	7,06	4,64	7,50	5,00	6,00	4,00	5,00	5,50	8,50	7,00	7,00	6,00	8,00	
Gruszki		kg			4,50	6,00			5,00	5,00					5,00	6,50	5,50	6,00							4,50	4,50	
Mandarynki		kg	4,80	5,80	4,00	8,00	4,50	6,00	5,00	7,00	3,80	7,00	5,00	8,00	4,50	8,50	5,00	6,60	3,00	3,50	4,50	6,00	5,00	7,50	4,00	6,00	
Pomarańcze		kg	4,50	6,50	3,85	7,50	3,60	5,50	6,00	6,00	3,50	5,00	6,00	9,00	4,50	7,00	4,00	6,50	4,00	6,00	5,00	5,00	4,00	5,50	6,00	6,00	
Truskawki		kg	16,00	20,00	15,50	22,00			18,00	24,00					20,00	23,00					18,00	18,00	23,00	23,00			
Winogrona		kg	13,50	14,50	9,00	17,00	8,00	9,50	15,00	18,00	13,30	13,30	7,14	8,57	13,14	16,57	10,00	12,00	15,00	15,50	15,00	15,00	16,00	16,00	14,00	15,00	

Zmiany cen hurtowych dla wybranego asortymentu owoców i warzyw

Produkt	Jedn.	Cena zł/jedn				Zmiany ceny (%)								
		2021-02-25		2021-02-18		w stosunku do poprzedniego notowania*)		2 tyg.		3 tyg.		4 tyg.		
		Min	Max	Min	Max	Min	Max	Min	Max	Min	Max	Min	Max	
1	2	3	4	5	6	7	8	9	10	11	12	13	14	
<b>Warzywa krajowe</b>														
Boczniki	kg	12,00	16,00	12,00	16,00	0,0	0,0	0,0	0,0	0,0	0,0	0,0	0,0	0,0
Buraki ćwikłowe	kg	0,40	1,00	0,40	1,00	0,0	0,0	0,0	0,0	33,3	0,0	33,3	0,0	
Cebula biała	kg	1,20	1,51	1,22	1,56	-1,4	-3,4	-10,1	-7,1	21,7	19,7	20,5	18,5	
Kapusta biała	kg	0,71	0,96	0,69	0,93	4,0	2,7	7,7	2,2	11,1	8,5	18,1	11,8	
Marchew	kg	1,08	1,34	1,00	1,32	7,5	1,9	7,4	3,2	10,4	7,7	9,3	6,6	
Ogórki krótkie	kg	9,79	11,35	9,76	11,40	0,3	-0,4	-2,5	-0,9	-11,0	-8,5	-9,4	-6,2	
Pietruszka	kg	3,11	3,95	2,86	3,61	8,9	9,5	12,4	13,8	16,5	20,9	14,6	16,6	
Pomidory	kg	7,30	9,07	7,97	9,40	-8,4	-3,5	-25,3	-21,5	-4,8	4,6	-2,7	0,7	
Pomidory malinowe	kg	13,85	17,96	15,90	19,00	-12,9	-5,5	-15,4	-8,8	-0,9	5,4	2,3	8,0	
Pory	szt.	2,04	2,60	1,97	2,49	3,4	4,6	0,4	8,3	19,9	23,1	30,8	36,8	
Rzodkiewka	peczek	1,66	2,00	1,67	2,03	-0,7	-1,2	-6,2	0,8	-5,7	0,7	-2,5	-2,4	
Salata	kg	2,52	3,13	2,43	3,08	3,7	1,8	3,5	4,0	9,1	6,4	6,9	1,2	
Selery	kg	1,98	2,54	1,92	2,60	3,4	-2,2	-2,5	-3,0	0,3	-0,1	-0,6	-5,5	
Ziemniaki	kg	0,55	0,72	0,55	0,72	0,5	-0,6	4,6	-2,4	7,6	2,2	-42,8	0,2	
<b>Owoce krajowe</b>														
Gruszki	kg	3,52	4,69	3,51	4,50	0,2	4,1	-3,1	0,2	-2,1	1,2	1,6	4,3	
<b>Jabłka:</b>														
<i>Boskoop</i>	kg	4,17	4,67	4,00	4,50	4,2	3,7	89,4	7,8	38,9	40,1	60,3	17,2	
<i>Cortland</i>	kg	2,83	3,71	2,75	3,58	3,1	3,5	3,1	3,5	13,4	11,3	13,4	11,3	
<i>Golden</i>	kg	1,50	2,38	1,50	2,38	0,0	0,0	0,0	-5,0	0,0	-5,0	-14,4	-5,0	
<i>Jonagold</i>	kg	1,00	2,00	1,00	2,00	0,0	0,0	0,0	0,0	0,0	0,0	-33,3	0,0	
<i>Jonagored</i>	kg	1,50	2,00	1,50	2,00	0,0	0,0	0,0	0,0	0,0	0,0	-14,3	0,0	
<i>Ligol</i>	kg	1,42	2,13	1,50	2,13	-5,6	0,0	-5,6	-3,4	-5,6	-3,4	-8,2	-3,4	
<i>Lobo</i>	kg	2,50	3,38	2,69	3,41	-7,1	-0,8	-10,5	-5,7	2,0	11,8	2,2	6,9	
<b>Warzywa importowane</b>														
Czosnek	kg	9,00	15,00	9,00	15,00	0,0	0,0	0,0	0,0	0,0	0,0	-10,0	0,0	
Kalafiory	szt.	4,50	7,00	3,50	7,00	28,6	0,0	28,6	0,0	28,6	0,0	28,6	0,0	
Ogórki długie	kg	4,50	9,78	4,50	9,33	0,0	4,8	0,0	39,7	0,0	39,7	0,0	39,7	
Papryka czerwona	kg	8,00	11,00	7,60	9,40	5,3	17,0	0,0	4,8	0,0	-8,3	0,0	-8,3	
Papryka zielona	kg	7,20	11,00	7,20	9,00	0,0	22,2	-10,0	0,0	-10,0	22,2	-10,0	22,2	
Papryka żółta	kg	8,00	11,40	7,60	11,00	5,3	3,6	-5,9	3,6	23,1	-5,0	23,1	-5,0	
Pomidory	peczek	4,50	8,00	5,00	8,00	-10,0	0,0	-6,9	0,0	-6,9	0,0	-6,9	0,0	
Rzodkiewka	kg	1,20	1,65	1,20	1,65	0,0	0,0	0,0	13,8	9,1	10,0	9,1	10,0	
Salata	szt.	1,80	4,00	2,00	4,00	-10,0	0,0	-10,0	0,0	-10,0	-11,1	-10,0	-16,7	
Ziemniaki młode	kg	2,67	3,33	2,67	3,33	0,0	0,0	-3,0	0,0	-3,0	1,0	-3,0	1,0	
<b>Owoce importowane</b>														
Ananasy	szt.	5,05	6,80	5,10	6,60	4,5	1,1	0,0	0,0	16,2	12,3	21,2	14,7	
Banany	kg	4,47	5,06	4,39	4,97	0,5	-0,1	8,1	6,0	24,9	15,6	22,6	11,1	
Cytryny	kg	4,90	6,13	4,88	6,01	-3,3	-3,0	-2,4	-4,8	-34,3	-27,1	-33,4	-25,4	
Grejpfruty	kg	5,43	8,25	5,38	8,20	2,3	2,2	-1,6	-0,8	2,8	38,1	0,6	34,6	
Gruszki	kg	4,90	5,60	4,75	5,75	2,7	0,0	2,7	0,0	-27,4	-23,5	-27,3	-26,4	
Mandarynki	kg	4,43	6,66	4,25	6,32	-2,1	-0,4	-1,0	-3,8	-33,0	-24,5	-35,5	-27,1	
Winogrona	kg	12,42	14,25	12,76	14,61	2,1	2,1	11,6	8,1	77,1	69,1	56,7	55,3	

\* data wydania biuletynu

Źródło: Obliczenia własne na podstawie danych pochodzących z giełd i rynków hurtowych.

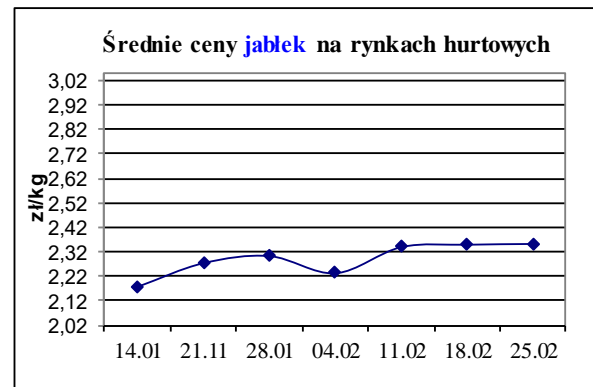
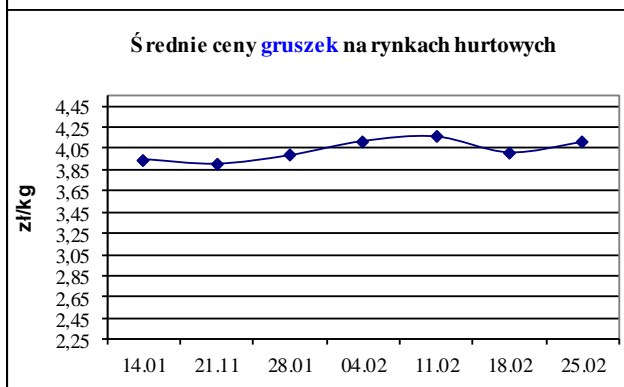
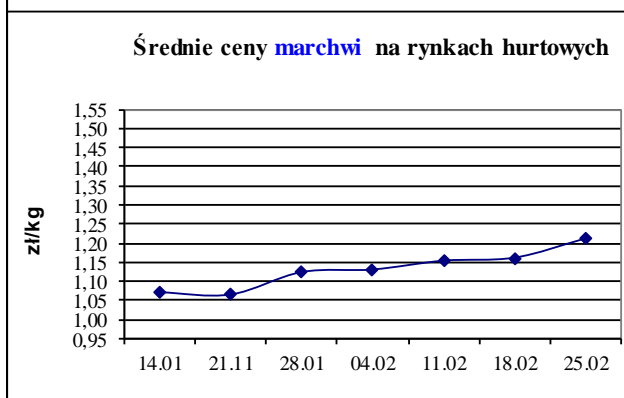
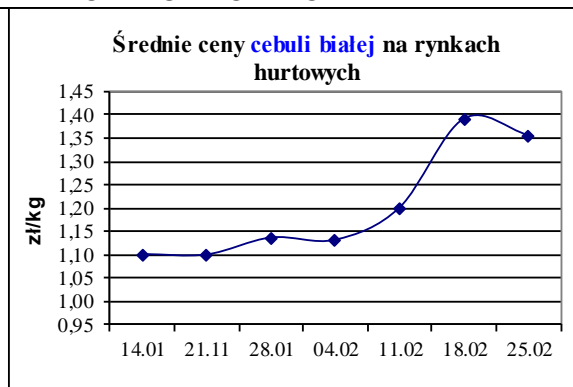
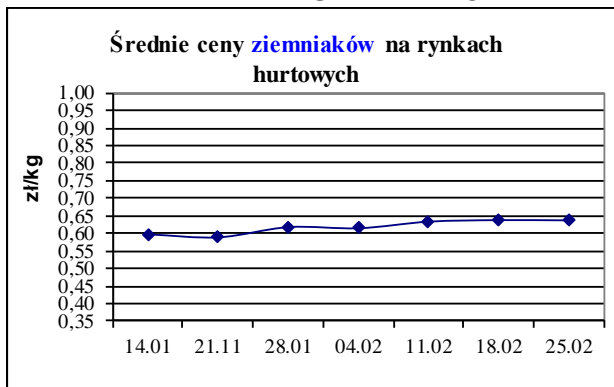
\*\*) Zmiana ceny minimalnej w stosunku do poprzedniego notowania w % = [(kolumna 3-kolumna 5)/kolumna 5] x100  
Zmiana ceny maksymalnej w stosunku do poprzedniego notowania w % = [(kolumna 4-kolumna 6)/kolumna 6] x100

**Średnie ceny na targowiskach**

*Średnie ceny targowiskowe ziemniaków i cebuli białej wg województw w okresie: 15.02.2021 - 21.02.2021 r.  
(daty podane w tabeli oznaczają ostatni dzień analizowanego tygodnia)*

Województwo	Ziemniaki jadalne			Cebula biała		
	Cena w zł/dt		Tygodniowa zmiana w [% ]	Cena w zł/kg		Tygodniowa zmiana w [% ]
	15.02.2021 - 21.02.2021	08.02.2021 - 14.02.2021		15.02.2021 - 21.02.2021	08.02.2021 - 14.02.2021	
DOLNOŚLĄSKIE	107,50	98,75	8,9	1,93	2,02	-4,5
KUJAWSKO-POMORSKIE	74,33	70,00	6,2	1,42	1,33	6,8
LUBELSKIE	90,00	95,00	-5,3	2,42	2,38	1,7
LUBUSKIE	--	--	--	--	--	--
ŁÓDZKIE	68,20	87,50	-22,1	2,02	2,91	-30,6
MAŁOPOLSKIE	51,00	57,00	-10,5	1,24	1,19	4,2
MAZOWIECKIE	76,19	76,50	-0,4	2,43	2,33	4,3
OPOLSKIE	132,00	132,00	0,0	2,84	2,94	-3,4
PODKARPACKIE	111,67	106,67	4,7	2,18	2,27	-4,0
PODLASKIE	97,50	95,00	2,6	2,63	2,25	16,9
POMORSKIE	93,33	100,00	-6,7	2,17	2,17	0,0
ŚLĄSKIE	88,33	84,83	4,1	2,05	1,93	6,2
ŚWIĘTOKRZYSKIE	--	47,50	--	--	0,90	--
WARMIŃSKO-MAZURSKIE	100,00	105,00	-4,8	1,40	1,60	-12,5
WIELKOPOLSKIE	108,00	105,00	2,9	2,14	2,17	-1,4
ZACHODNIOPOMORSKIE	80,00	82,50	-3,0	2,10	2,10	0,0

ŚREDNIE CENY NA RYNKACH HURTOWYCH



**1/ Informacje dot. cen skupu dostarczane są przez IERiGŻ Zakład Ekonomiki Gospodarstw Rolnych i Ogrodniczych**

**2/ Informacje dot. cen producenta dostarczane są przez KRIR MRiRW**

**3/ Informacje dot. cen hurtowych dostarczone są przez przedstawicieli niżej wymienionych rynków hurtowych i ośrodków doradztwa rolniczego.**

Warszawski Rolno-Spożywczy Rynek Hurtowy S.A. – **Bronisze** – [www.bronisze.com.pl](http://www.bronisze.com.pl); Giełda - Białystok Podlaskie Centrum Rolno Towarowe S.A. - <https://www.podlaskiecentrum.pl/>; Lubelski Rynek Hurtowy S.A. – **Lublin** – [www.elizowka.pl](http://www.elizowka.pl), Wielkopolska Gildia Rolno-Ogrodnicza S.A. – **Poznań** – [www.wgro.com.pl](http://www.wgro.com.pl); Podkarpackie Centrum Hurtowe Agrohurt S.A. – **Rzeszów** – [www.mgrt.rzeszow.pl](http://www.mgrt.rzeszow.pl); Zachodniopomorskie Centrum Hurtowe **Rolhurt**- [www.rolhurt.pl](http://www.rolhurt.pl), **Mewat Bydgoszcz** - [www.targowisko.mewat.pl](http://www.targowisko.mewat.pl), Rolno-spożywczy rynek hurtowy- <http://www.targpiast.com.pl/>, Łódzki Rynek Hurtowy ZJAZDOWA S.A. <https://zjazdowa.com.pl/>., Radomska Giełda Rolna - <https://rsrh-radom.pl/>, Targowisko Miejskie Sandomierz - <http://targowiskasandomierz.pl/>.

**4/ Informacje dot. cen targowiskowych ziemniaków i cebuli dostarczone są przez pracowników ośrodków doradztwa rolniczego.**



tel. (022) 623 27 67; fax (022) 623 27 06, 623 27 07

**Adres internetowy:** strona [ZSRIR](#); **E-mail:** [Biuletyn@minrol.gov.pl](mailto:Biuletyn@minrol.gov.pl)

**Autor:** Tomasz Chruśliński tel. (022) 623-27-67; E-mail: [Tomasz.Chruslinski@minrol.gov.pl](mailto:Tomasz.Chruslinski@minrol.gov.pl),

**Warunki dostępu do publikacji:**

Tygodnik jest udostępniany zainteresowanym osobom bezpłatnie.

**Rynek owoców i warzyw świeżych** - ukazuje się w każdy czwartek.

***Osoby zainteresowane regularnym otrzymywaniem publikacji muszą zgłosić zamówienie na adres Departamentu Rynków Rolnych***

***Informacje o poziomie cen hurtowych niżej wymienionych produktów można uzyskać na stronie internetowej rynków hurtowych***

brokuły, brukselka, cebula czerwona, cukinia, cykoria, fasola "Jaś", fasola biała, fasola szparagowa, kapusta czerwona, kapusta kiszona, kapusta pekińska, kapusta włoska, koperek, nać pietruszki, ogórki kiszone, rzodkiew biała, szczypiorek, włoszczyzna, agrest, aronia, borówka amerykańska, morele, orzechy laskowe, orzechy włoskie, ananasy, klementynki, kokosy, melony, morele.