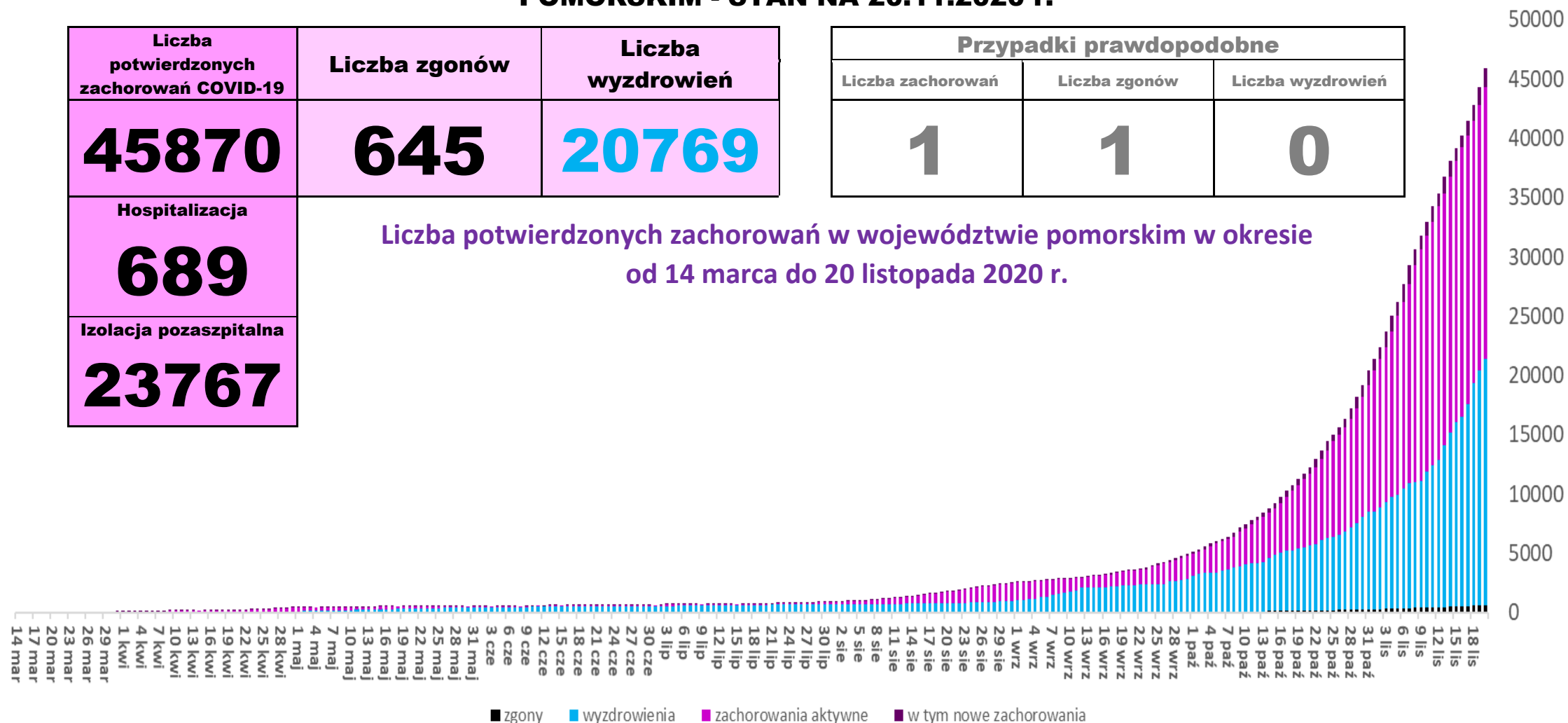


DANE EPIDEMIOLOGICZNE DOTYCZĄCE ZACHOROWAŃ NA COVID-19 W WOJEWÓDZTWIE POMORSKIM - STAN NA 20.11.2020 r.

Liczba potwierdzonych zachorowań COVID-19	Liczba zgonów	Liczba wyzdrowień
45870	645	20769
Hospitalizacja		
689		
Izolacja pozaszpitalna		
23767		

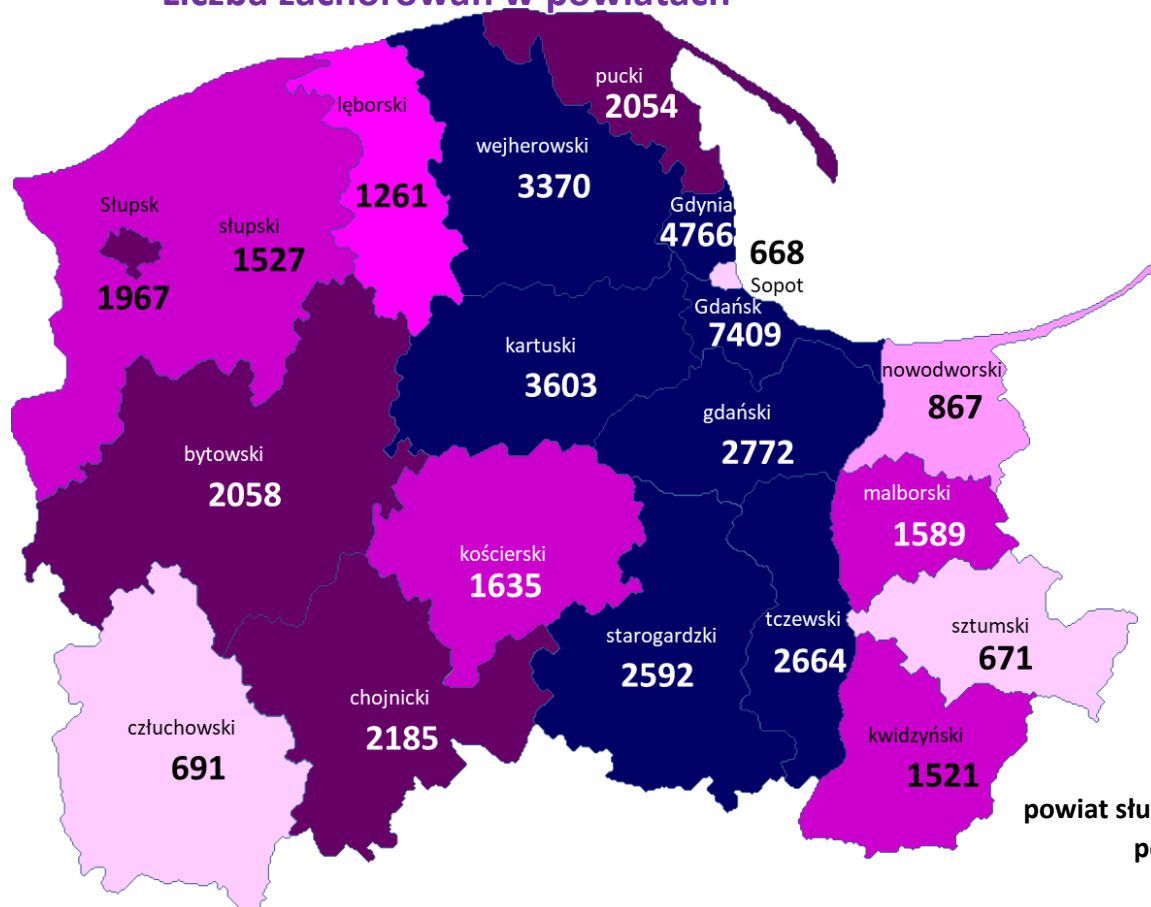
Przypadki prawdopodobne		
Liczba zachorowań	Liczba zgonów	Liczba wyzdrowień
1	1	0

Liczba potwierdzonych zachorowań w województwie pomorskim w okresie od 14 marca do 20 listopada 2020 r.

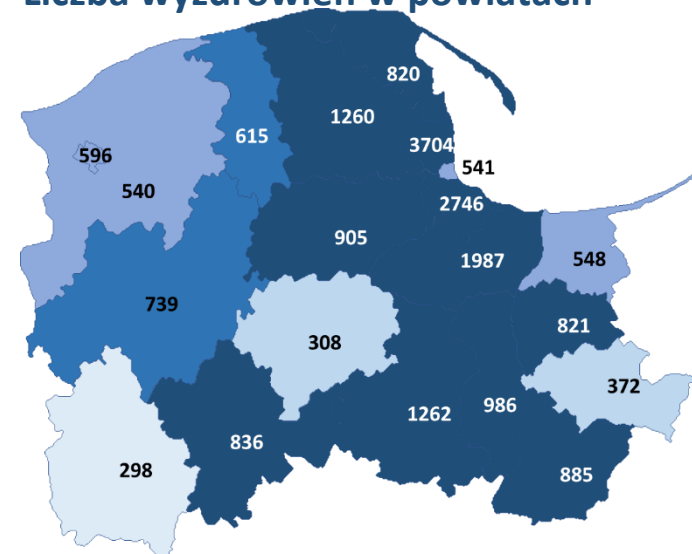


Liczba zachorowań na COVID-19 pracowników medycznych	3080
---	-------------

Liczba zachorowań w powiatach



Liczba wyzdrowień w powiatach



Zgony – 645 (powiat wejherowski – 92, Gdańsk – 89, powiat kartuski – 76, Gdynia – 37, powiat pucki – 35, powiat bydgoski – 33, powiat starogardzki – 32, powiat chojnicki – 31, Słupsk – 27, powiat tczewski – 27, powiat słupski – 25, powiat kwidzyński – 22, powiat nowodworski – 20, powiat gdański – 18, powiat kościarski – 17, powiat malborski – 15, powiat człuchowski – 14, Sopot – 13, powiat łębski – 13, powiat sztumski – 9)

Liczba osób objętych nadzorem epidemiologicznym	1399	Liczba osób objętych kwarantanną z powodu kontaktu z osobą zakażoną	25241
Liczba testów w kierunku SARS-CoV-2	518384^{a)}	Liczba badań w ciągu ostatnich 24 h	7334^{b)}

a) liczba testów wykonana przez laboratoria COVID województwa pomorskiego, od dnia 1.09.2020 roku dane ujednolicone z danymi Ministerstwa Zdrowia

b) liczba wykonanych badań odpowiada ilości dostarczonych próbek