



ZINTEGROWANY SYSTEM ROLNICZEJ INFORMACJI RYNKOWEJ

# RYNEK OWOCÓW I WARZYW ŚWIEŻYCH

NR 10/2024

14.03.2024 r.

---

***Notowania za okres: 04.03 - 14.03.2024 r.***

---

Biuletyn tygodniowy.

Informacje zamieszczane w niniejszym biuletynie przekazywane są przez podmioty włączone do Zintegrowanego Systemu Rolniczej Informacji Rynkowej (ZSRIR).

Podstawy prawne:

- ustawa z dnia 30 marca 2001 r. o rolniczych badaniach rynkowych (Dz.U. 2015, poz. 1160 – tekst jednolity);
- rozporządzenie Ministra Rolnictwa i Rozwoju Wsi z dnia 8 marca 2021 r. w sprawie zbieranych danych rynkowych (Dz. U. z 2021 r., poz. 589).

**Spis treści**

<b>1. Ceny skupu – Instytut Ekonomiki Rolnictwa i Gospodarki Żywnościowej</b> .....	3
1.1. Ceny skupu netto w zakładach przetwórczych i chłodniach (zł/kg) .....	3
<b>2. Średnie tygodniowe ceny producenta – Krajowa Rada Izb Rolniczych</b> .....	6
<b>3. Rynek hurtowy</b> .....	7
3.1. Cena warzyw na rynkach hurtowych .....	6
3.2. Cena owoców na rynkach hurtowych.....	8
3.3. Zmiana cen hurtowych dla wybranego asortymentu owoców i warzyw .....	9
<b>4. Ceny jabłek – organizacje producentów</b> .....	10
4.1. Ceny jabłek w skupie.....	
4.2. Ceny jabłek w sprzedaży .....	
<b>5. Średnie ceny zakupu owoców i warzyw płacone przez sieci handlowe</b> .....	11
<b>6. Wykresy – średnie ceny na rynkach hurtowych 2023/2024r.</b> .....	12
<b>7. Wykres – średnie ceny jabłek w Polsce w 2022/23/24 r.</b> .....	13

**Dodatkowe informacje.**

**1. Informacje dot. cen skupu dostarczane są przez IERiGŻ Zakład Ekonomiki Gospodarstw Rolnych i Ogrodniczych**

**2. Informacje dot. cen producenta dostarczane są przez KRIR MRiRW**

**3. Informacje dot. cen hurtowych dostarczone są przez przedstawicieli niżej wymienionych rynków hurtowych i ośrodków doradztwa rolniczego.**

Warszawski Rolno-Spożywczy Rynek Hurtowy S.A. – **Bronisze** – [www.bronisze.com.pl](http://www.bronisze.com.pl); **Giełda - Białystok**  
**Podlaskie Centrum Rolno Towarowe S.A.** - <https://www.podlaskiecentrum.pl/>; **Lubelski Rynek Hurtowy S.A.**  
– **Lublin** – [www.elizowka.pl](http://www.elizowka.pl), **Wielkopolska Gildia Rolno-Ogrodnicza S.A.** – **Poznań** – [www.wgro.com.pl](http://www.wgro.com.pl);  
**Podkarpackie Centrum Hurtowe Agrohurt S.A.** – **Rzeszów** – [www.mgrt.rzeszow.pl](http://www.mgrt.rzeszow.pl); **Zachodniopomorskie**  
**Centrum Hurtowe Rolhurt-** [www.rolhurt.pl](http://www.rolhurt.pl), **Mewat Bydgoszcz** - [www.targowisko.mewat.pl](http://www.targowisko.mewat.pl), **Rolno-**  
**spożywczy rynek hurtowy-** <http://www.tarqpiast.com.pl/>, **Łódzki Rynek Hurtowy ZJAZDOWA S.A.**  
<https://zjazdowa.com.pl/>, **Radomska Giełda Rolna** - <https://rsrh-radom.pl/>, **Targowisko Miejskie**  
**Sandomierz** - <http://targowiskasandomierz.pl/>, **Kompleks Handlowy RYBITWY** - <https://khrybitwy.pl/>.

**4. Informacje dot. cen targowiskowych ziemniaków i cebuli dostarczone są przez pracowników ośrodków doradztwa rolniczego.**

# 1. Ceny skupu – Instytut Ekonomiki Rolnictwa i Gospodarki Żywnościowej

## 1.1. Ceny skupu netto w zakładach przetwórczych i chłodniach (zł/kg)

Ceny skupu netto w zakładach przetwórczych i chłodniach zbierane 11-12 III 2024 r. (zł/kg)

Województwa	Cebula obrana	Cebula w łusce	Marchew na kostkę	Marchew na plastry	Ziemniaki
kujawsko-pomor.			0,76z		
kujawsko-pomor.	2,10z-2,40z	1,45z-1,55z			1,52z
kujawsko-pomor.	2,10z-2,45z	1,45z-1,55z		0,87z	
kujawsko-pomor.	1,95z-2,35z				
lubelskie					
lubelskie		1,60z			
lubelskie					
lubelskie					
lubuskie			0,80z		1,52z
łódzkie					
łódzkie					
małopolskie				0,86z	
mazowieckie	2,00z-2,30z				
mazowieckie			0,77z		
podkarpackie		1,45z-1,55z			
podkarpackie				0,85z	
podlaskie					
podlaskie					
śląskie					
świętokrzyskie					
wielkopolskie					
wielkopolskie					
zachodnio-pomor.	2,00z-2,30z				1,50z
średnio	1,90z-2,45z	1,45z-1,60z	0,75z-0,80z	0,85z-0,87z	1,50z-1,52z
tydzień temu	1,90z-2,40z	1,45z-1,55z	0,75z-0,77z	0,85z	1,40z-1,52z
rok temu	3,94z	3,10z	0,72z	0,65z	-

Województwa	Jabłka przemysłowe	Selery	Buraki	Pasternak	Pory	Kapusta biała
kujawsko-pomor.						
kujawsko-pomor.						
kujawsko-pomor.			0,80z-0,82z		2,30z-2,40z	1,20z-1,40z
kujawsko-pomor.		1,46z-1,60z				
lubelskie	0,93z-0,98z			0,88z		
lubelskie	0,93z-0,98z					
lubelskie	0,92z-0,97z	1,47z-1,55z				1,20z-1,40z
lubelskie			0,80z			
lubelskie						
lubuskie						
łódzkie				0,88z		
łódzkie	0,92z-0,96z				2,40z-2,50z	
małopolskie	0,91z-0,96z		0,83z			
mazowieckie						
mazowieckie	0,92z-0,97z			0,90z		
podkarpackie		1,46z-1,56z				1,20z-1,35z
podkarpackie						
podlaskie						
podlaskie						
śląskie					2,30z-2,55z	
świętokrzyskie						
wielkopolskie						
wielkopolskie						
zachodnio-pomor.						
średnio	0,91z-0,98z	1,46z-1,60z	0,80z-0,82z	0,88z-0,90z	2,30z-2,55z	1,20z-1,40z
tydzień temu	0,88z-0,97z	1,45z-1,57z	0,74z-0,80z	0,84z-0,90z	2,10z-2,50z	1,00z-1,20z
rok temu	0,55z-0,74z	-	0,78z	-	1,85z	1,10z

l/z/ cena loco zakład, k/kontrakcja,kl.I/klasa I, kl.II/klasa II,extra/klasa ekstra,m/"mokry" przemysłs/ "suchy" przemysłw/Węgielka

## 1.2. Ceny skupu warzyw i owoców w spółdzielniach ogrodniczych (zł/kg)

Ceny skupu netto warzyw i owoców w spółdzielniach ogrodniczych zbierane 4-5 III 2024 r.						
Województwo	Buraki ćwikłowe	Cebula	Czosnek/główka	Kapusta biała	Kiszona kapusta	Ogórki kiszone
lubelskie					4,70	
lubelskie	1,25		1,98	1,60		8,80
łódzkie		2,02	1,95	1,60-1,65	4,70	
łódzkie	1,26			1,65-1,74		8,80
małopol.	1,27		1,94		4,75	8,90
małopol.		2,00			4,75	8,80
małopol.	1,28	2,00		1,54-1,65	4,75	
małopol.	1,27	2,00	1,93			8,75
mazowiec.	1,26	2,10	1,95		4,78	8,90
podkarp.	1,25			1,55-1,70		8,60
podkarp.	1,25	2,15	1,94	1,55-1,76		8,70
<b>Cena średnia</b>	<b>1,26</b>	<b>2,05</b>	<b>1,95</b>	<b>1,54-1,76</b>	<b>4,74</b>	<b>8,78</b>
<b>dwa tygodnie temu</b>	<b>1,25</b>	<b>2,00</b>	<b>1,93</b>	<b>1,50-1,75</b>	<b>4,74</b>	<b>8,94</b>
<b>rok temu</b>	<b>1,33</b>	<b>3,13</b>	<b>1,44</b>	<b>1,50</b>	<b>3,59</b>	<b>6,10</b>

Województwo	Marchew (myta)	Pieczarki	Pietruszka	Pory	Selery
lubelskie		8,10-9,00	4,10	4,30	2,90
małopol.	2,10-2,70	7,50-8,60	4,15	4,35	2,95
małopol.			4,10	4,35	
mazowiec.	2,20-2,65	8,00-8,90	4,10	4,23	2,95
mazowiec.	2,00-2,50	8,10-9,20	4,15	4,35	2,92
podkarp.	2,10-2,80	8,20-8,90	4,10		2,95
podkarp.	2,00-2,80	7,80-9,10		4,35	2,91
<b>Cena średnia</b>	<b>2,00-2,80</b>	<b>7,50-9,20</b>	<b>4,12</b>	<b>4,32</b>	<b>2,93</b>
<b>dwa tygodnie temu</b>	<b>1,90-2,75</b>	<b>7,80-9,70</b>	<b>3,97</b>	<b>4,26</b>	<b>2,89</b>
<b>rok temu</b>	<b>1,74</b>	<b>7,50</b>	<b>7,50</b>	<b>4,19</b>	<b>3,21</b>

a/sztuka,b/peczek

Województwo	Jabłka deserowe	Jabłka przemysłowe	Gruszki
lubelskie	2,10-4,40	0,91-0,98	
łódzkie	2,50-4,30		
łódzkie			4,50-6,20
łódzkie		0,90-0,96	
małopolskie	1,90-4,10		4,70-5,40
małopolskie	1,90-4,20		
małopolskie			
małopolskie		0,94-0,96	
małopolskie			4,60-6,10
mazowiec.	1,75-3,95		
mazowiec.		0,91-0,98	
podkarp.	1,85-4,25		4,80-6,40
podkarp.			
<b>Cena średnia</b>	<b>1,85-4,30</b>	<b>0,90-0,98</b>	<b>4,50-6,40</b>
<b>dwa tygodnie temu</b>	<b>1,80-4,50</b>	<b>0,92-0,97</b>	<b>4,60-6,20</b>
<b>rok temu</b>	<b>1,15-1,35</b>	<b>0,43-0,48</b>	<b>4,55</b>

s/"suchy" przemysł, \*/jabłka w kal. 65+ i do średniej nie wliczana jest odmiana Antonówka

## 2. Średnie tygodniowe ceny producenta – Krajowa Rada Izb Rolniczych

10 tydzień 04.03 - 10.03.2024 r		Tygodniowy Serwis Cenowy dla producentów owoców i warzyw Krajowa Rada Izb Rolniczych Parzniew ul. Przyszłości 5, 05-804 Pruszków tel. 881-939-421, www.krir.pl, sekretariat@krir.pl								
		Serwis znajduje się obecnie w fazie rozwoju i dotyczy wybranych produktów w niektórych województwach.								
Województwo/Towar		Mazowieckie			Świętokrzyskie			Wielkopolskie		
		04.03 - 10.03.2024r. cena w zł/kg (szt*)	26.02 - 03.03.2024r. cena w zł/kg (szt*)	tygodniowa zmiana ceny w %	04.03 - 10.03.2024r. cena w zł/kg (szt*)	26.02 - 03.03.2024r. cena w zł/kg (szt*)	tygodniowa zmiana ceny w %	04.03 - 10.03.2024r. cena w zł/kg (szt*)	26.02 - 03.03.2024r. cena w zł/kg (szt*)	tygodniowa zmiana ceny w %
Jabłka (op.5-20 kg) Golden delicious (70/80mm)		2,00	2,00	0,0	--	1,45	--	--	--	--
Jabłka (op.5-20 kg) Jonagold+Jonagored (70/80mm)		--	--	--	1,45	1,45	0,0	--	--	--
Jabłka (op.5-20 kg) Idared (70/80mm)		--	--	--	--	--	--	--	--	--
Jabłka (op.5-20 kg) Shampion (70/80mm)		1,60	1,80	-11,1	1,45	1,45	0,0	--	--	--
Jabłka (op.5-20 kg) Boskoop (70/80mm)		3,00	3,50	-14,3	2,40	2,40	0,0	--	--	--
Jabłka (op.5-20 kg) Gala (65/70mm)		1,90	2,00	--	--	--	--	--	--	--
Gruszki (op.5-20 kg) Lukaszówka (65/70 mm)		5,00	--	--	3,25	3,62	-10,2	--	--	--
Cebula żółta 40-80 mm; op.5-25 kg		--	--	--	--	--	--	--	--	--
Cebula biała 40-80 mm op.5-25 kg		1,65	1,95	-15,4	1,90	1,90	0,0	2,20	2,24	-0,2
Marchew wszystkie odmiany pakowane luzem		2,15	2,10	2,4	1,10	1,10	0,0	2,70	2,83	-0,5
Pietruszka korzeń op. 10 kg		--	--	--	4,00	4,00	0,0	7,00	6,47	0,8
Pomidory, typ okrągły; op. 5-6 kg		--	--	--	--	--	--	--	--	--
Ogórki, typ gładkie; op. 5-6 kg		--	--	--	--	--	--	--	--	--
Seler		--	--	--	3,00	3,00	0,0	4,00	3,72	0,7
Sałata masłowa za główkę		--	--	--	2,95	2,90	1,7	--	--	--
Szparagi biało/fioletowe >16mm		--	--	--	--	--	--	--	--	--
Burak ćwikłowy op. 10-15 kg		--	--	--	1,00	1,00	0,0	1,20	1,20	0,0
Kalafior 12-20 cm		--	--	--	--	--	--	--	--	--
Kapusta biała zł/kg		--	--	--	1,15	1,20	-4,2	1,20	1,20	0,0
Rzodkiewka za pęczek 1 szt		--	--	--	--	--	--	--	--	--
Ziemniaki (op. 15 kg)		--	--	--	1,35	1,35	0,0	--	--	--
Pieczarki 30-65 mm		--	--	--	12,00	12,00	0,0	7,36	8,56	-1,4

BEZ AKTUALIZACJI BEZ AKTUALIZACJI

Wykorzystanie możliwe wyłącznie z dokładnym podaniem źródła.

### 3. Rynek hurtowy

#### 3.1. Ceny warzyw na rynkach hurtowych

Ceny **WARZYW** na rynkach hurtowych w dniach: 13-14.03.2024r.

Miejscowość		Bronisze		Kalisz		Łódź		Poznań		Radom		Wrocław	
Data notowania		2024-03-13		2024-03-13		2024-03-13		2024-03-13		2024-03-14		2024-03-13	
Warzywa		Max	Min	Max	Min	Max	Min	Max	Min	Max	Min	Max	Min
<b>KRAJOWE</b>													
Buraki ćwikłowe	kg	0,75	1,20	1,20	1,60	1,00	1,80	2,00	2,80	1,00	1,40	1,10	2,00
Cebula biała	kg	1,60	2,00	2,00	2,60	2,00	3,00	2,50	2,80	2,30	2,50	2,00	3,00
Kapusta biała	kg	1,00	1,30	1,00	1,50	1,30	2,00	2,50	3,00	2,00	2,50		
Marchew	kg	2,00	2,75	2,80	3,40	2,60	3,00	3,20	3,50	2,80	3,00	1,00	3,30
Ogórki gruntowe	kg	17,00	19,00	17,00	18,00			22,00	23,00			8,00	10,00
Ogórki szklarniowe	kg			9,00	10,00	8,00	12,00	9,40	10,00			12,00	15,00
Pietruszka	kg	5,50	7,00	6,00	8,00	5,00	7,00	7,00	7,60	7,00	7,50	5,00	6,00
Pomidory malinowe	kg	12,00	26,00	20,00	21,67	8,33	28,33	21,67	28,33			12,00	24,00
Pory	szt.			4,00	4,00			2,50	3,40			2,00	3,00
Rzodkiewka	pęczek					1,50	2,50			1,50	2,00	1,80	3,50
Sałata	szt.	3,25	3,75			3,00	5,50			3,00	3,50	2,50	3,50
Selery	kg	2,00	2,50	4,00	4,00	2,40	4,00	4,80	6,00	2,50	3,00	3,00	3,50
Ziemniaki	kg	1,40	2,20	1,47	1,87	1,33	2,00	1,87	2,53	1,70	2,00	1,60	2,50
Boczniki	kg	13,50	20,00									25,00	30,00
Pieczarki	kg	9,00	11,00	9,00	9,00	9,33	10,67	11,00	12,00	9,00	10,00	7,50	10,50
<b>IMPORTOWANE</b>													
Czosnek	kg	9,00	13,00										
Kalafiory	szt.	8,00	9,50	5,00	7,00	7,00	9,00					6,00	11,00
Ogórki szklarniowe	kg	5,50	10,00					8,22	10,00	9,00	11,00		
Papryka czerwona	kg	9,00	12,00	14,00	14,00	9,00	11,00	10,40	12,00			10,00	12,00
Papryka zielona	kg	10,00	12,00	10,00	12,00			10,40	11,00			10,00	13,00
Papryka żółta	kg	9,00	12,00	12,00	12,00	12,00	16,00	11,00	12,00			12,00	15,00
Pomidory	kg	5,00	15,00	9,00	15,00			9,23	10,77	7,00	8,00	6,00	11,00
Rzodkiewka	pęczek	1,40	1,85	2,00	2,50	1,75	2,00	1,80	2,20	2,00	2,00		
Sałata	szt.			5,42	5,42	3,50	4,50	2,50	2,81	5,00	5,00		

Wykorzystanie możliwe wyłącznie z dokładnym podaniem źródła.

### 3.2. Cena owoców na rynkach hurtowych

Ceny **OWOCÓW** na rynkach hurtowych w dniach: 13-14.03.2024r.

Miejscowość			Bronisze		Kalisz		Łódź		Poznań		Radom		Wrocław	
Data notowania			2024-03-13		2024-03-13		2024-03-13		2024-03-13		2024-03-14		2024-03-13	
Owoce	Odm.	Jedn.	Min	Max	Min	Max	Min	Max	Min	Max	Min	Max	Min	Max
<b>KRAJOWE</b>														
Gruszki		kg	5,00	6,00	6,00	6,00	3,50	6,00	5,50	6,50	5,00	6,00	6,00	6,50
<b>Jabłka</b>														
	<i>Boskoop</i>	kg							3,00	4,00				
	<i>Cortland</i>	kg	2,66	4,00	2,67	4,00	2,00	3,67	3,67	4,00				
	<i>Gala</i>	kg	2,20	3,25	2,33	2,33			3,67	3,67				
	<i>Golden</i>	kg	2,00	3,66	2,67	2,67								
	<i>Jonagored</i>	kg	1,50	2,33	2,33	2,33								
	<i>Ligol</i>	kg	2,00	3,00	2,33	2,33	1,67	2,87	3,67	4,00				
	<i>Lobo</i>	kg	2,66	4,00	2,67	3,33	1,67	3,20	4,00	4,00				
	<i>Rubin</i>	kg							3,67	3,67				
	<i>Szampion</i>	kg	1,50	2,25	2,33	2,33	1,67	2,87	3,00	3,67				
	<i>Szara Reneta</i>	kg	2,25	3,66	2,67	2,67	2,33	3,67						
<b>IMPORTOWANE</b>														
Ananasy		szt.	4,50	6,00	5,00	15,00	6,00	10,00			4,00	6,00	10,00	13,00
Banany		kg	4,75	5,85	5,28	5,56	4,72	5,28	4,78	6,39	5,00	6,00	4,50	7,00
Cytryny		kg	3,75	6,00	9,00	9,00	5,00	6,00	5,50	7,50	6,00	7,00	5,50	7,00
Czosnek		kg			12,00	12,00								
Grejpfruty		kg	4,75	16,00	6,00	7,00	5,29	5,88	6,79	7,14	6,00	6,00	5,00	8,50
Gruszki		kg	6,00	7,00	6,00	6,00	6,67	7,50	6,50	7,50	7,00	8,00		
Mandarynki		kg	4,75	10,00	8,00	8,00	7,00	8,00	6,00	12,00	6,00	7,00	6,00	13,00
Pomarańcze		kg	1,50	11,00	8,00	8,00	7,00	9,00	6,50	8,50	5,00	7,00	6,00	9,00
Truskawki		kg	12,00	8,00	18,00	24,00			24,00	26,00				
Winogrona		kg	16,00	18,00	20,00	25,00	17,00	20,00	17,78	21,11	12,00	13,00	17,00	20,00

Wykorzystanie możliwe wyłącznie z dokładnym podaniem źródła.



### 3.3. Zmiana cen hurtowych dla wybranego asortymentu owoców i warzyw

Produkt	Jedn.	Cena zł/jedn				Zmiany ceny (%)							
		2024-03-14		2024-03-07		w stosunku do poprzedniego notowania*)		2 tyg.		3 tyg.		4 tyg.	
		Min	Max	Min	Max	Min	Max	Min	Max	Min	Max	Min	Max
1	2	3	4	5	6	7	8	9	10	11	12	13	14
<b>Warzywa krajowe</b>													
Boczniki	kg	17,33	23,33	21,17	23,33	-18,1	0,0	-18,1	0,0	-18,1	-6,7	-18,1	0,0
Buraki ćwikłowe	kg	1,20	1,82	1,14	1,58	5,1	14,9	6,2	13,8	6,2	-2,5	-9,2	0,3
Cebula biała	kg	2,05	2,63	2,07	2,60	-0,8	1,2	-6,0	-6,7	-6,0	-7,7	-8,0	-6,1
Kapusta biała	kg	1,51	2,01	1,52	1,88	-0,6	7,0	18,5	21,9	18,5	1,6	-4,6	4,9
Marchew	kg	2,50	3,16	2,28	3,14	9,5	0,6	11,1	1,9	11,1	-1,2	7,7	3,8
Ogórki szklarniowe	kg	9,26	11,29	9,33	11,17	-0,8	1,1	-12,9	-10,6	-12,9	-22,2	-30,1	-27,8
Pietruszka	kg	5,90	7,27	6,02	7,27	-1,9	0,0	1,4	-1,8	1,4	2,4	-1,9	-1,4
Pomidory malinowe	kg	15,11	25,85	15,72	23,94	-3,9	8,0	11,7	14,1	11,7	1,6	-1,8	5,5
Pory	szt.	3,00	3,56	3,50	4,13	-14,3	-13,7	-10,0	-11,0	-10,0	-12,0	-6,3	-10,9
Rzodkiewka	peczęk	1,58	2,63	1,60	2,46	-1,6	6,6	-3,1	6,6	-3,1	6,6	-4,0	10,8
Sałata	szt.	3,00	4,25	3,15	4,50	-4,8	-5,6	-5,5	-5,6	-5,5	-15,0	-9,1	-8,1
Selery	kg	3,19	3,95	2,77	3,65	15,3	8,2	8,1	9,7	8,1	-4,2	-2,9	-3,8
Ziemniaki	kg	1,54	2,17	1,52	2,00	1,4	8,3	0,2	3,5	0,2	-1,0	-4,8	0,3
<b>Owoce krajowe</b>													
Gruszki	kg	5,10	6,15	4,80	6,30	6,3	-2,4	10,3	2,5	10,3	0,8	2,0	-0,3
<b>Jabłka:</b>													
<b>Boskoop</b>	kg	3,00	4,00	3,00	3,33	-0,1	20,0	12,4	33,3	12,4	0,0	0,0	0,0
<b>Cortland</b>	kg	2,75	3,92	2,87	3,67	-4,1	6,8	6,5	9,3	6,5	4,4	-1,8	6,8
<b>Golden</b>	kg	2,33	3,16	2,46	3,11	-5,0	1,8	-0,5	1,8	-0,5	0,0	-5,0	1,8
<b>Jonagored</b>	kg	1,92	2,33	2,28	2,55	-15,9	-8,7	-15,9	-8,7	-15,9	0,0	-17,8	-8,7
<b>Ligol</b>	kg	2,42	3,05	2,26	2,97	6,9	2,6	16,5	8,9	16,5	0,0	1,0	-1,8
<b>Lobo</b>	kg	2,75	3,63	2,73	3,37	0,6	7,7	10,0	13,0	10,0	4,8	-1,8	7,7
<b>Szara Reneta</b>	kg	2,42	3,33	2,42	3,33	0,0	0,0	0,0	0,0	0,0	-4,8	0,1	-4,8
<b>Szampion</b>	kg	2,13	2,78	2,13	2,78	0,0	0,0	15,9	11,9	15,9	0,0	-1,7	0,0
<b>Warzywa importowane</b>													
Czosnek	kg	10,50	12,50	12,33	13,67	-14,9	-8,5	-16,0	-13,8	0,0	0,0	-19,2	-12,8
Kalafior	szt.	6,57	8,86	5,64	7,83	16,5	13,1	15,0	1,2	-10,0	-6,8	-13,5	-9,6
Ogórki szklarniowe	szt.	7,29	10,20	6,02	7,93	21,1	28,7	12,1	20,0	-18,6	-12,6	-14,1	-4,4
Papryka czerwona	kg	10,53	12,22	10,00	11,50	5,3	6,3	-2,5	3,6	-4,1	-3,5	-2,8	-7,2
Papryka zielona	kg	10,11	11,86	10,00	11,50	1,1	3,1	-5,2	-3,9	-4,6	0,9	-5,9	-1,2
Papryka żółta	kg	11,11	13,22	11,13	13,40	-0,2	-1,3	-7,4	-4,2	-11,1	-9,4	-13,7	-14,3
Pomidory	kg	7,43	12,57	7,50	14,50	-0,9	-13,3	-4,1	-3,3	11,5	29,0	18,9	29,0
Sałata	szt.	3,98	4,35	2,63	2,96	51,5	47,1	59,0	74,0	35,4	35,6	35,4	35,6
<b>Owoce importowane</b>													
Ananasy	szt.	5,63	10,13	6,40	10,60	-12,1	-4,5	-10,7	-2,6	-9,3	0,2	-8,8	5,7
Banany	kg	4,86	5,91	4,77	5,58	1,8	5,9	4,4	7,8	3,5	5,8	4,4	6,9
Cytryny	kg	5,80	7,10	5,61	6,70	3,4	6,0	-0,9	4,4	2,4	0,2	0,2	0,4
Grejpfruty	kg	5,67	8,66	5,00	8,17	13,4	5,9	5,5	-1,4	1,2	1,8	4,2	7,2
Gruszki	kg	6,37	7,11	5,77	7,04	10,4	1,0	8,2	9,4	0,1	-0,2	-0,7	-0,2
Mandarynki	kg	6,13	9,41	6,26	8,93	1,5	7,5	3,3	-1,0	5,8	-2,4	7,1	1,8
Truskawki	kg	18,00	19,33	19,67	23,00	-8,5	-15,9	-14,3	-27,0	-25,0	-27,5	-25,0	-22,7
Winogrona	kg	17,06	20,12	17,33	20,72	1,0	-0,8	4,6	-1,3	2,9	1,7	5,2	2,4

#### 4. Ceny jabłek – organizacje producentów

Skup jabłek przez organizacje producentów - główne odmiany

Odmiana	PLN/100kg	PLN/100kg	Zmiana [%]
	04.03 -10.03.2024	26.02 -03.03.2024	
Boskoop	/	/	--
Gala	165,5	174,2	--
Gloster	106,5	122,7	--
Golden delicious	138,8	155,7	-12,2
Idared	121,9	129,4	-6,2
Jonagold/Jonagored	138,2	148,5	-7,5
Ligol	152,5	167,2	-9,6
Szampion	137,0	154,4	-12,7

Odmiana	PLN/100kg	PLN/100kg	Zmiana [%]
	04.03 -10.03.2024	26.02 -03.03.2024	
Średnia ważona (wszystkie odmiany)	143,1	155,6	-8,7

Sprzedż jabłek przez organizacje producentów - główne odmiany

Odmiana	PLN/100kg	PLN/100kg	Zmiana [%]
	04.03 -10.03.2024	26.02 -03.03.2024	
Boskoop	--	/	--
Gala	317,1	296,8	6,4
Gloster	/	/	--
Golden delicious	251,1	279,0	-11,1
Idared	210,6	210,8	-0,1
Jonagold/Jonagored	254,7	251,0	1,4
Ligol	292,3	292,3	0,0
Szampion	250,4	258,7	-3,3

Odmiana	PLN/100kg	PLN/100kg	Zmiana [%]
	04.03 -10.03.2024	26.02 -03.03.2024	
Średnia ważona (wszystkie odmiany)	265,9	263,1	1,0

## 5. Średnie ceny zakupu owoców i warzyw płacone przez sieci handlowe

### OWOCE - luzem

Towar	Cena w zł/kg		Zmiana [%]
	2024-03-10	2024-03-03	
Gala	3,17	3,13	1,3
Golden delicious	3,25	3,13	3,8
Idared	2,39	2,35	1,7
Jonagold/jonagored	2,61	2,63	-0,8
Ligol	3,12	2,97	5,1
Szampion	2,67	2,62	1,91
Jabłka wg odmian (import)			
Granny smith	6,80	6,80	0,00
<b>Pomarańcze odmiany:</b>			
nieokreślone	3,97	3,93	1,02

### WARZYWA - luzem

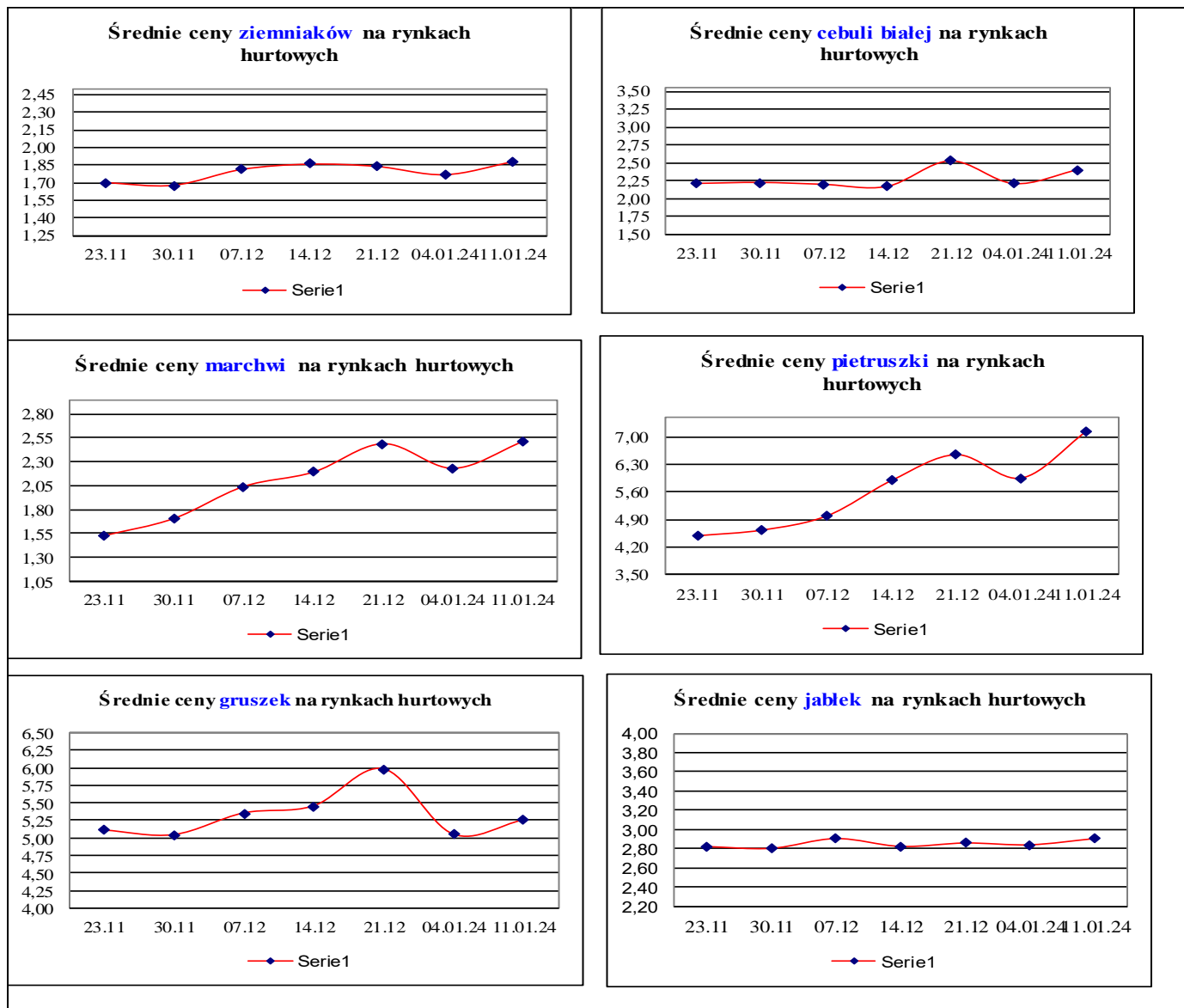
Towar	Cena w zł/kg		Zmiana [%]
	2024-03-10	2024-03-03	
<b>krajowe</b>			
Marchew	3,30	3,28	0,6
Pomidory okrągłe	15,32	13,02	17,7
Ziemniaki	2,19	2,17	0,9
<b>z importu</b>			
Pomidory okrągłe	5,86	8,48	-30,9
Pomidory typu cherry	8,50	10,43	-18,50

### WARZYWA - opakowania do 2 kg

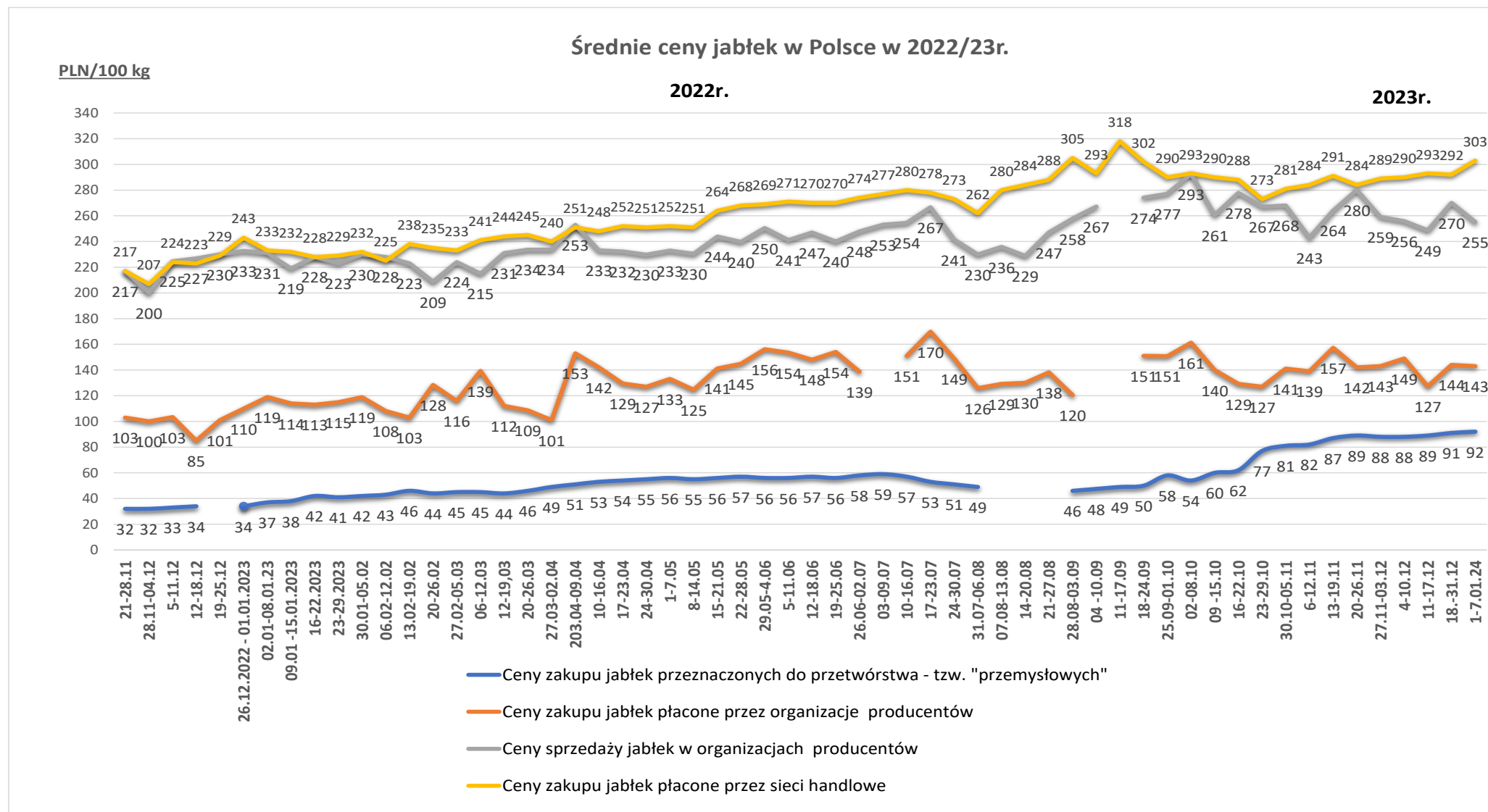
Towar	Cena w zł/kg		Zmiana [%]
	2024-03-10	2024-03-03	
<b>krajowe</b>			
Marchew	4,22	4,22	0,0
Pomidory okrągłe	11,92	19,57	-39,1
Pomidory typu cherry	15,22	14,11	7,9
Ziemniaki	3,00	3,03	-1,0
<b>z importu</b>			
Marchew	5,89	6,14	-4,1
Pomidory na gałązkach	6,19	6,22	-0,5
Pomidory okrągłe	8,50	20,88	-59,3
Pomidory typu cherry	9,62	13,19	-27,07

Dane podane w tabelach oznaczają ostatni dzień analizowanego tygodnia.

## 6. Wykresy – średnie ceny na rynkach hurtowych 2023/2024r.

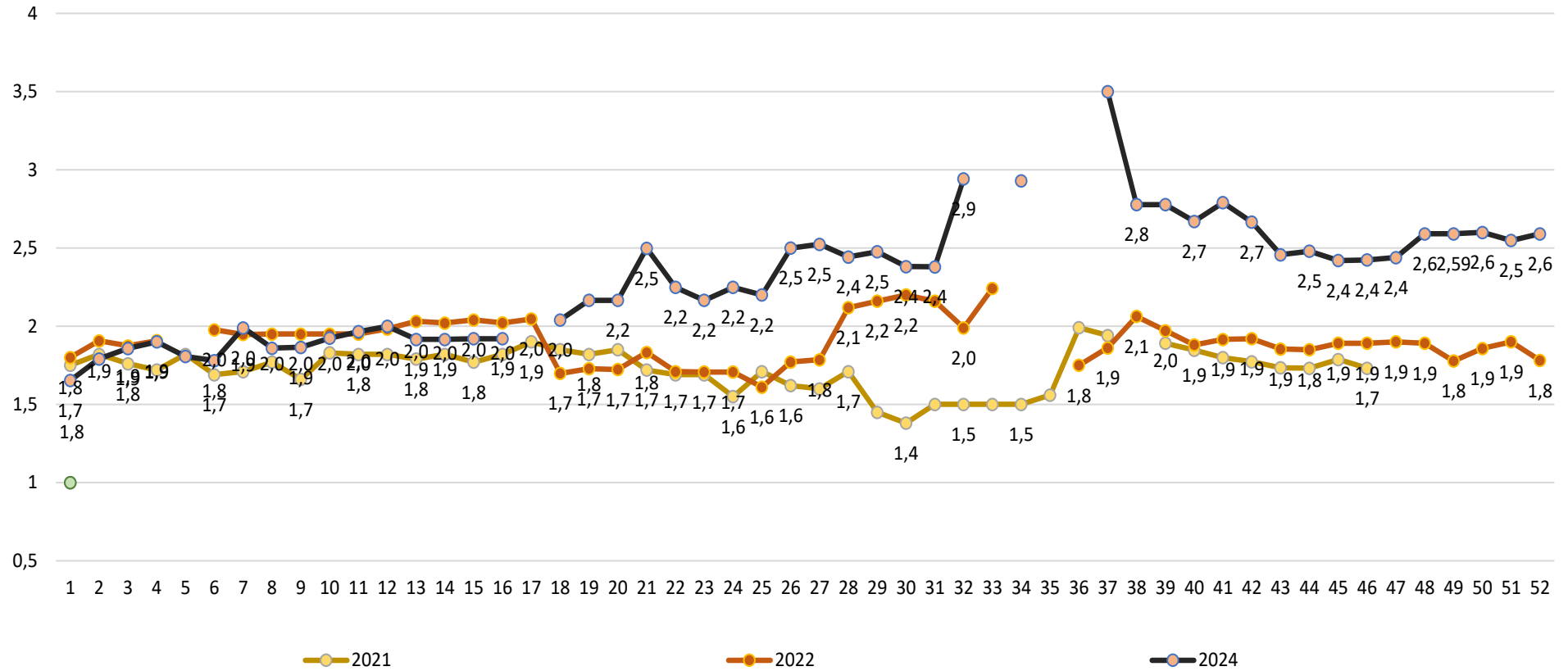


## 7. Wykres – średnie ceny jabłek w Polsce w 2022/23/24 r.



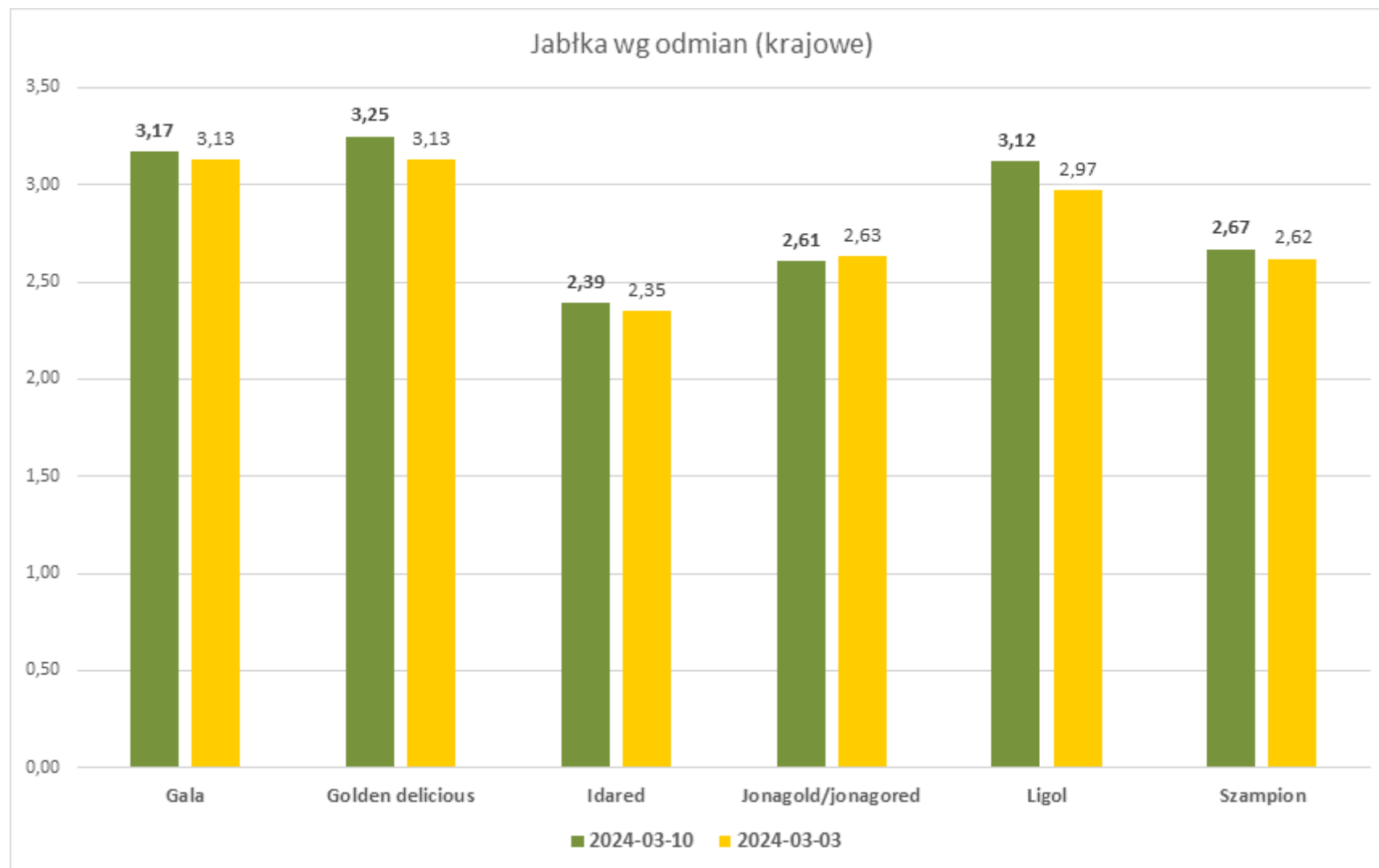
Wykorzystanie możliwe wyłącznie z dokładnym podaniem źródła.

### Ceny jabłek odmiany *Shampion* na rynkach hurtowych



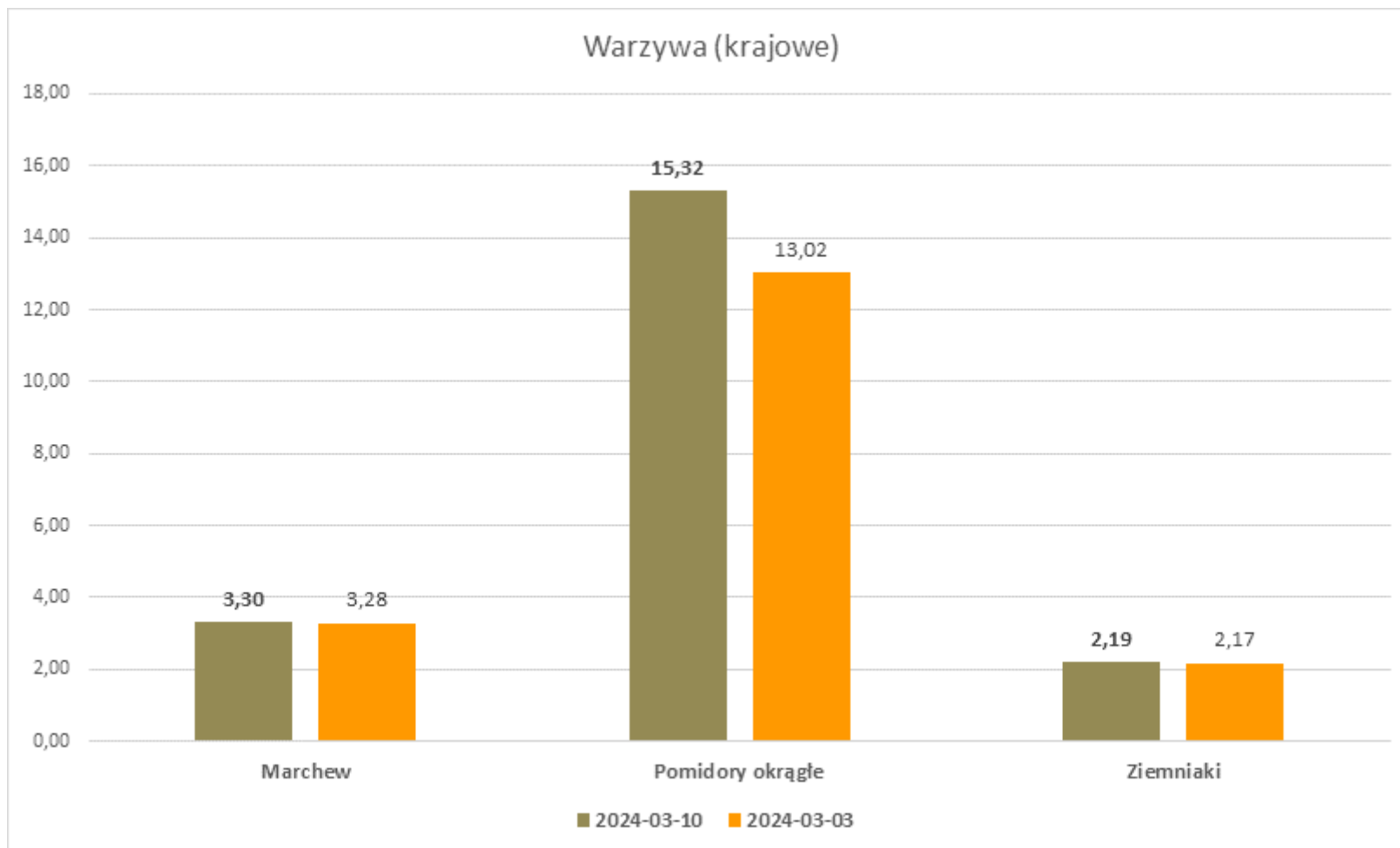
Wykorzystanie możliwe wyłącznie z dokładnym podaniem źródła.

*Średnie ceny zakupu jabłek (luzem) płacone przez podmioty handlu detalicznego*



Wykorzystanie możliwe wyłącznie z dokładnym podaniem źródła.

*Średnie ceny zakupu warzyw (luzem) płacone przez podmioty handlu detalicznego*



**Wykorzystanie możliwe wyłącznie z dokładnym podaniem źródła.**



**Wydawca:** Ministerstwo Rolnictwa i Rozwoju Wsi; 00-930 Warszawa ul. Wspólna 30

tel. (022) 623 27 67; fax (022) 623 27 06, 623 27 07

**Adres internetowy:** [strona ZSRIR](#); **E-mail:** Biuletyn@minrol.gov.pl

**Autor:** Tomasz Chruśliński tel. (022) 623-27-67; E-mail: [Tomasz.Chruslinski@minrol.gov.pl](mailto:Tomasz.Chruslinski@minrol.gov.pl),

**Warunki dostępu do publikacji:**

Tygodnik jest udostępniany zainteresowanym osobom bezpłatnie.

**Rynek owoców i warzyw świeżych** - ukazuje się w każdy czwartek.