

MINISTERSTWO ROLNICTWA I ROZWOJU WSI

ZINTEGROWANY SYSTEM ROLNICZEJ INFORMACJI RYNKOWEJ

(podstawa prawna: ustawa o rolniczych badaniach rynkowych z dnia 30 marca 2001 r.)

WYDZIAŁ INFORMACJI RYNKOWEJ

RYNEK ROŚLIN OLEISTYCH



Nr 38/2021

30 września 2021 r.

NOTOWANIA CEN ZA OKRES: 20.09.2021 – 26.09.2021 r.

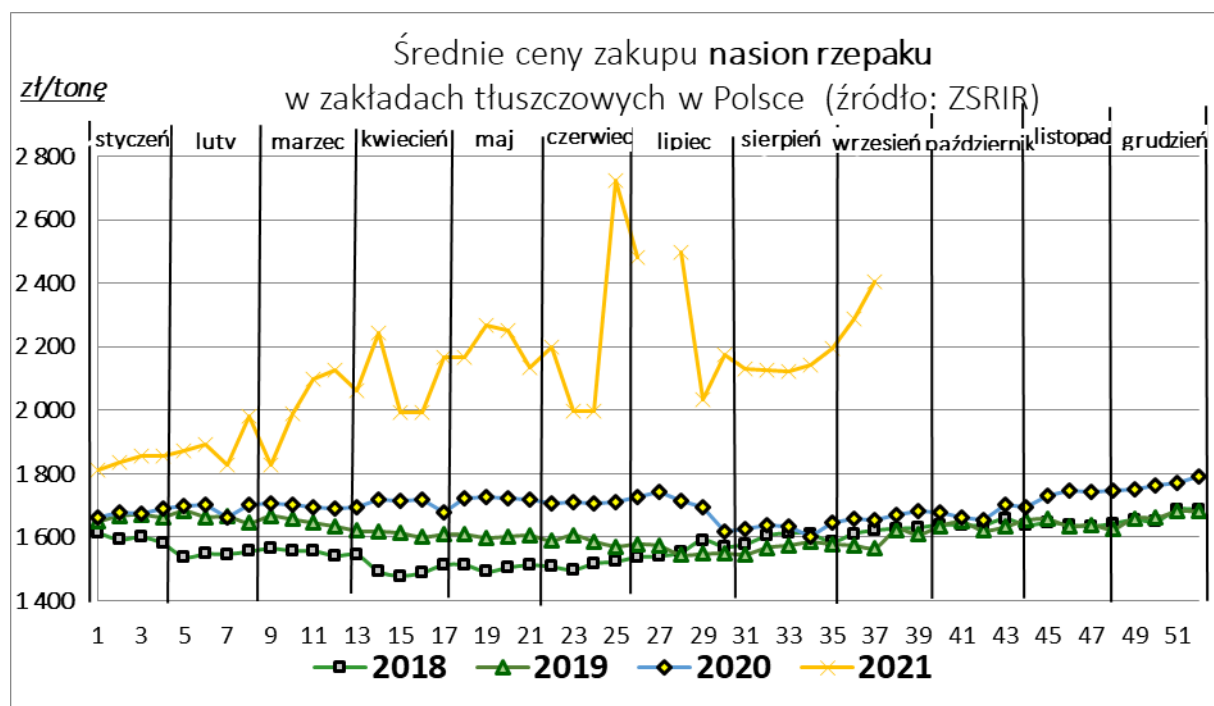
Badanie cen zakupu i sprzedaży prowadzone jest na reprezentatywnej grupie.
Średnie ceny liczone są jako średnia ważona.

1. Cena zakupu nasion rzepaku w zakładach tłuszczowych

TOWAR	CENA [zł/tonę]			Tyg. zm. ceny	Rocz. zm. ceny
	2021-09-26	2021-09-19	2020-09-20	[%]	[%]
Nasiona rzepaku	2 494	2 406	1 655	3,7	50,7

Średnia krajowa cena zakupu netto* nasion rzepaku w zakładach tłuszczowych

Cena wyliczona jako średnia cena rzepaku zakupionego w ramach zawartych kontraktów i poza nimi.

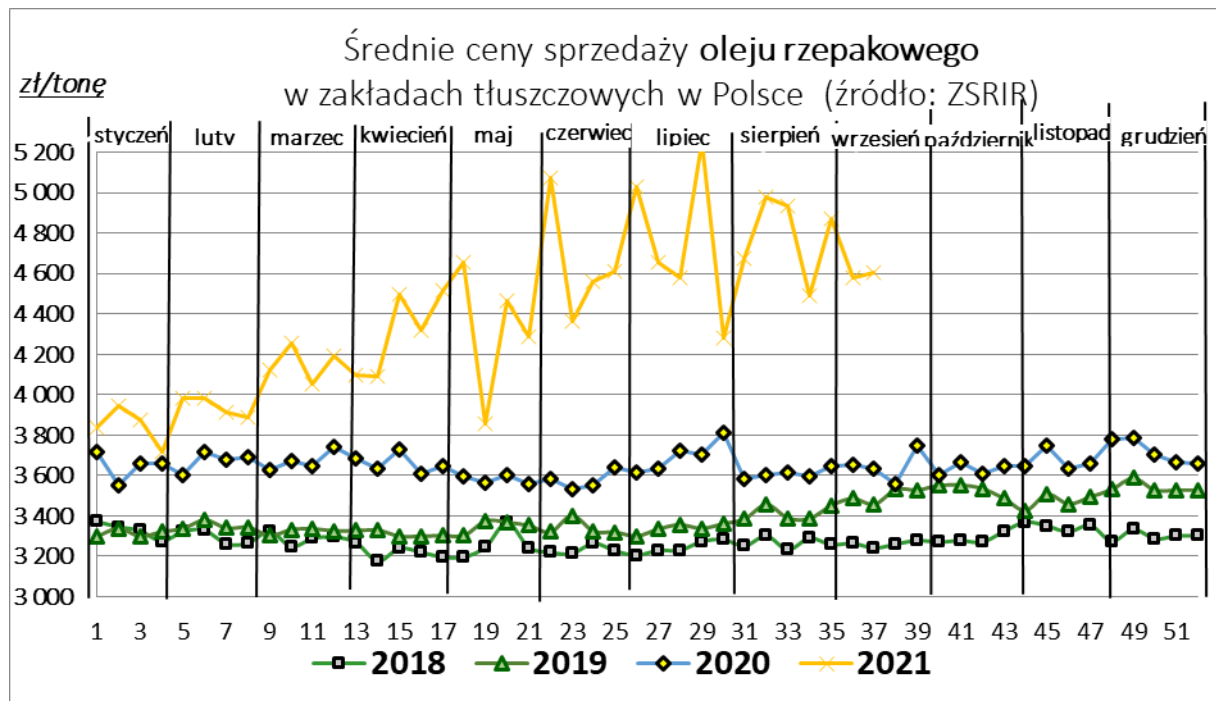


Wykorzystanie możliwe wyłącznie z podaniem źródła

2. Ceny sprzedaży oleju rzepakowego

TOWAR	CENA [zł/tonę]			Tyg. zm. ceny	Rocz. zm. ceny
	2021-09-26	2021-09-19	2020-09-20	[%]	[%]
Olej rzepakowy rafinowany	5 135	4 605	3 631	11,5	41,4

Średnia krajowa cena sprzedaży netto oleju rafinowanego



3. Ceny sprzedaży oleju surowego

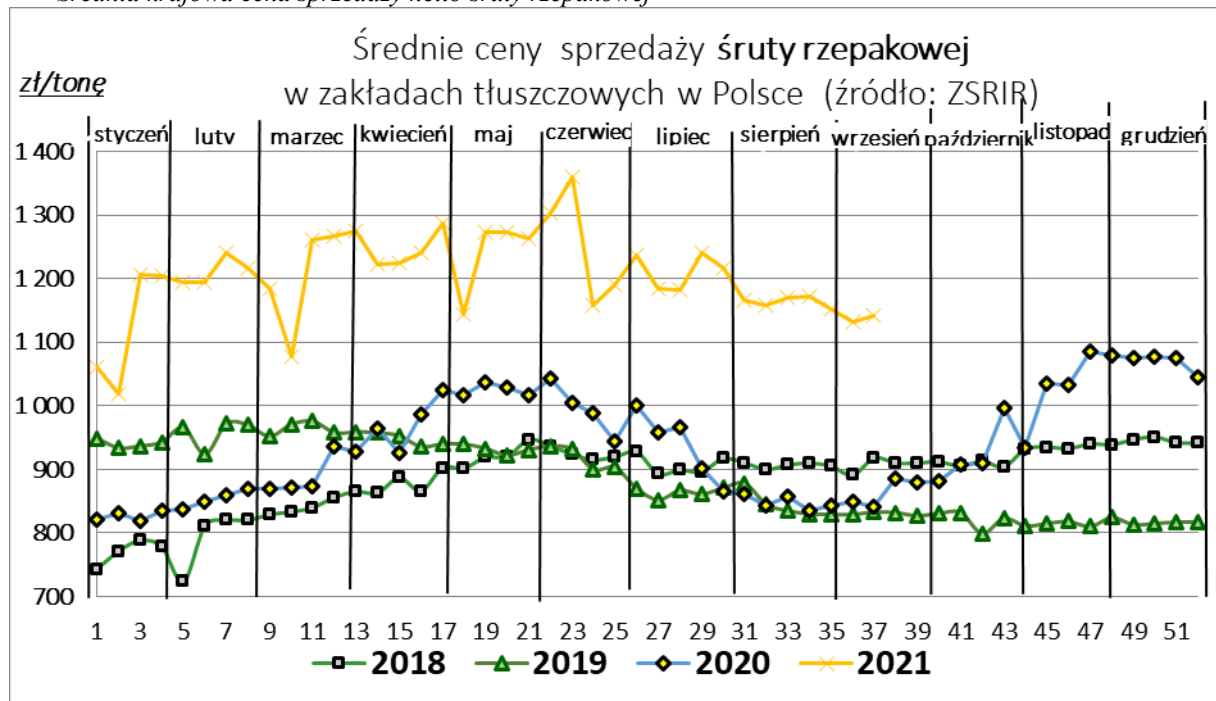
TOWAR	CENA [zł/tonę]			Tyg. zm. ceny	Rocz. zm. ceny
	2021-09-26	2021-09-19	2020-09-20	[%]	[%]
Olej surowy	5 826	5 811	bn.	0,3	bn.

Średnia krajowa cena sprzedaży netto oleju surowego

4. Ceny sprzedaży śruty rzepakowej

TOWAR	CENA [zł/tonę]			Tyg. zm. ceny	Rocz. zm. ceny
	2021-09-26	2021-09-19	2020-09-20	[%]	[%]
Śruta rzepakowa	1 146	1 142	842	0,4	36,1

Średnia krajowa cena sprzedaży netto śruty rzepakowej

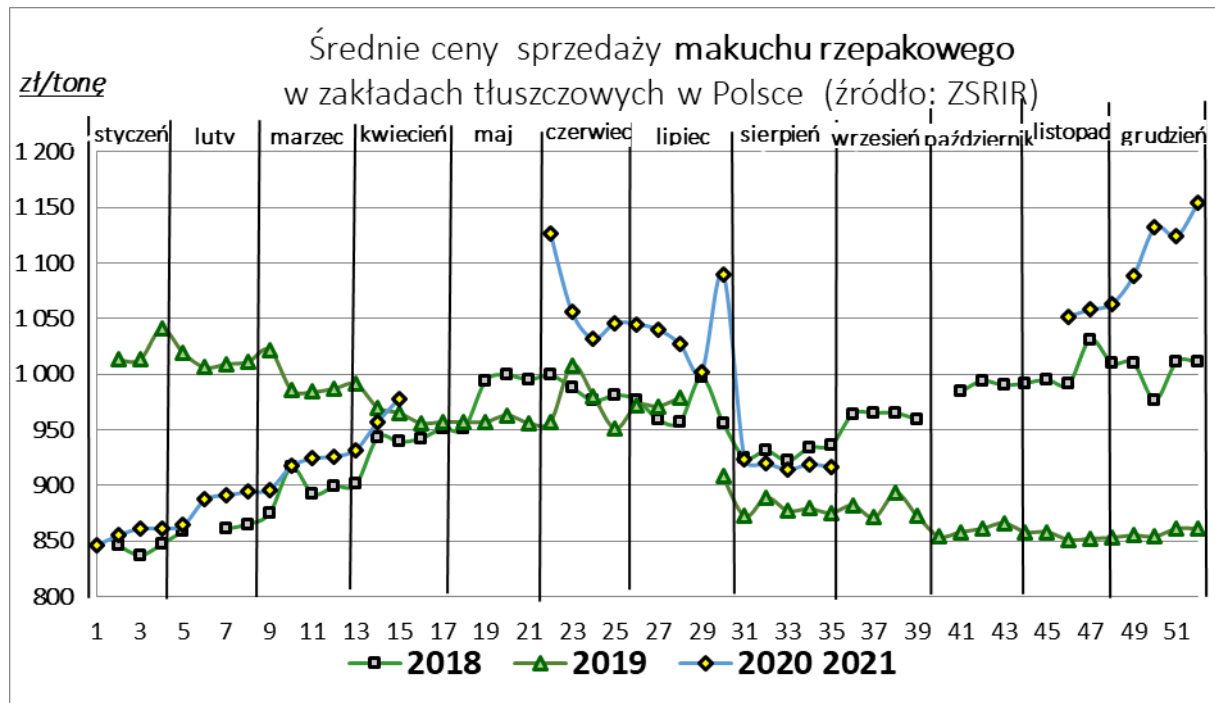


Średnia krajowa cena sprzedaży netto śruty rzepakowej

5. Ceny sprzedaży makuchu rzepakowego

TOWAR	CENA [zł/tonę]			Tyg. zm. ceny	Rocz. zm. ceny
	2021-09-26	2021-09-19	2020-09-20	[%]	[%]
Makuch rzepakowy	nld	nld	nld	nld	nld

Średnia krajowa cena sprzedaży netto makuchu rzepakowego



Średnie, miesięczne ceny netto (bez VAT) płacone dostawcom przez przedsiębiorstwa dokonujące ZAKUPU RZEPAKU [zł/tonę]

RZEPAK	styczeń	lutv	marzec	kwiecień	maj	czerwiec	lipiec	sierpień	wrzesień	październik	listopad	grudzień
2021	1863	1892	2061	2095	2210	2279	2188	2129				
2020	1685	1693	1695	1707	1718	1713	1639	1631	1666	1677	1640	1767
2019	1668	1660	1639	1609	1599	1586	1548	1575	1590	1639	1637	1667
2018	1577	1554	1550	1487	1503	1520	1566	1597	1621	1641	1640	1666
2017	1874	1893	1882	1839	1794	1687	1565	1572	1586	1593	1618	1631
2016	1684	1690	1672	1695	1757	1769	1597	1612	1664	1698	1771	1835
2015	1501	1512	1544	1536	1552	1618	1463	1498	1540	1607	1605	1667
2014	1493	1555	1595	1719	1758	1631	1325	1358	1356	1351	1376	1404
2013	2006	1982	1986	1980	1979	1991	1510	1504	1568	1522	1519	1531
2012	2007	1977	1985	2060	2077	2012	2051	1998	2038	2003	1982	2007
2011	1678	1776	1597	1729	1765	1817	1827	1827	1916	1970	1954	1922

Polski handel nasionami rzepaku innymi niż do siewu (CN 1205) w I-VII 2021 r. (dane wstępne) według ważniejszych krajów.

EKSPORT			IMPORT								
I-VII 2020r.			I-VII 2021r*.			I-VII 2020r.			I-VII 2021r*.		
Kraj	Wartość [tys. EUR]	Wolumen [tony]	Kraj	Wartość [tys. EUR]	Wolumen [tony]	Kraj	Wartość [tys. EUR]	Wolumen [tony]	Kraj	Wartość [tys. EUR]	Wolumen [tony]
OGÓLEM	71 893	158 409	OGÓLEM	52 264	121 005	OGÓLEM	116 597	228 911	OGÓLEM	184 008	299 392
Niemcy	60 524	148 249	Niemcy	38 068	102 016	Republika Czeska	43 639	108 930	Francja	38 844	37 003
Republika Czeska	3 371	8 944	Republika Czeska	7 129	14 114	Słowacja	25 178	62 799	Niemcy	37 115	52 579
Węgry	2 233	235	Rumunia	3 190	176	Niemcy	19 949	29 364	Republika Czeska	28 822	64 854
Rosja	1 796	297	Norwegia	1 382	3 096	Francja	16 088	2 243	Słowacja	23 405	49 977
Rumunia	1 005	111	Francja	496	337	Węgry	3 642	9 130	Holandia	19 333	30 023
Francja	888	164	Belgia	478	799	Rumunia	2 753	5 964	Australia	14 543	25 508
Austria	814	115	Węgry	377	101	Ukraina	1 778	4 858	Rumunia	10 581	19 439
Litwa	297	18	Litwa	237	14	Litwa	1 187	3 093	Węgry	8 007	13 396
Kazachstan	259	23	Austria	210	81	Dania	918	2 137	Ukraina	2 325	5 484
Estonia	178	9	Ukraina	189	19	Austria	834	99	Litwa	292	505
Ukraina	132	18	Dania	145	42	Hiszpania	410	117	Austria	236	19

Polski handel olejem rzepakowym (CN 1514) w I-VII 2021 r. (dane wstępne) według ważniejszych krajów.

EKSPORT			IMPORT								
I-VII 2020r.			I-VII 2021r*.			I-VII 2020r.			I-VII 2021r*.		
Kraj	Wartość [tys. EUR]	Wolumen [tony]	Kraj	Wartość [tys. EUR]	Wolumen [tony]	Kraj	Wartość [tys. EUR]	Wolumen [tony]	Kraj	Wartość [tys. EUR]	Wolumen [tony]
OGÓLEM	38 926	43 115	OGÓLEM	59 759	61 822	OGÓLEM	80 894	98 893	OGÓLEM	123 235	116 498
Niemcy	15 376	17 705	Niemcy	38 147	42 267	Republika Czeska	30 986	37 383	Republika Czeska	44 926	46 335
Republika Czeska	8 920	10 563	Litwa	4 900	4 474	Austria	17 001	20 916	Austria	20 910	19 859
Litwa	2 725	2 973	Republika Czeska	4 256	3 632	Niemcy	10 490	11 604	Białoruś	20 148	17 429
Szwecja	2 629	2 679	Łotwa	2 373	2 140	Białoruś	7 187	9 954	Niemcy	15 449	14 206
Dania	1 481	1 534	Szwecja	1 949	1 563	Węgry	6 379	8 183	Rumunia	9 930	8 813
Estonia	1 314	1 630	Izrael	1 299	1 358	Rumunia	3 027	4 022	Węgry	4 524	3 687
Izrael	1 171	1 213	Ukraina	1 128	1 008	Ukraina	2 669	3 655	Ukraina	2 409	2 111
Ukraina	856	947	Dania	1 037	1 080	Słowacja	1 311	1 586	Serbia	2 326	2 070
Norwegia	757	759	Słowacja	904	858	Wielka Brytania	568	484	Bośnia i Hercegowina	701	570
Finlandia	673	646	Norwegia	561	560	Szwecja	438	300	Słowenia	667	597
Wielka Brytania	645	435	Belgia	537	618	Słowenia	242	283	Szwecja	366	208
Słowacja	641	632	Wielka Brytania	440	331	Litwa	202	237	Holandia	201	111
Łotwa	525	485	Chiny	365	386	Belgia	159	140	Belgia	196	132
Rumunia	393	329	Finlandia	303	284	Holandia	106	70	Litwa	152	176

* dane wstępne

Źródło: Dane MF

Wykorzystanie możliwe wyłącznie z podaniem źródła

Biuletyn „**Rynek roślin oleistych**” ukazuje się w każdy czwartek.

Wydawca:

Ministerstwo Rolnictwa i Rozwoju Wsi, ul. Wspólna 30; 00-930 Warszawa

Departament Rynków Rolnych

tel. (022) 623-16-32, fax (022) 623-23-00

Internet: [strona ZSRIR](#); E-mail: biuletyn@minrol.gov.pl

Autor:

Tomasz Chruśliński, tel. (022) 623-27-67; E-mail: tomasz.chruslinski@minrol.gov.pl

Warunki otrzymywania biuletynu:

Biuletyn udostępniany jest wszystkim zainteresowanym bezpłatnie.