

# Rynek owoców i warzyw świeżych

Nr1/2022

13 stycznia 2022r.

**NOTOWANIA W DNIACH: 03.01.2022 – 13.01.2022 r.**



Województwo	Buraki ćwikłowe	Cebula	Kapusta biała	Kapusta czerwona	Kapusta pekińska	Marchew	Pieczarki
kujawsko-pomorskie	1,10-1,20	0,70-0,80	1,10	1,80-2,00	2,90-3,00	0,80-1,00	
lubelskie							6,00-6,50
łódzkie	0,80-1,00	0,80	0,90-1,00	1,60-1,80	2,30-2,60	0,80-0,90	
małopolskie	0,90-1,05	0,75-1,36	1,05-1,09	1,50-2,00	2,70-3,43	0,79-0,85	6,32-7,62
mazowieckie	0,80-1,05	0,65-0,85	0,90-1,10	2,00-2,05	2,00-3,00	0,80-0,90	
podkarpackie	0,95	0,87	0,90-1,10	1,60	3,00	0,87-1,10	8,00
podlaskie							
wielkopolskie		0,70-0,80				0,85-1,00	
<b>cena średnia</b>	<b>0,98</b>	<b>0,85</b>	<b>1,00</b>	<b>1,78</b>	<b>2,58</b>	<b>0,89</b>	<b>6,89</b>
<b>tydzień temu</b>	<b>0,97</b>	<b>0,85</b>	<b>1,00</b>	<b>1,78</b>	<b>2,55</b>	<b>0,89</b>	<b>6,89</b>
<b>rok temu</b>	<b>0,67</b>	<b>0,75</b>	<b>0,44</b>	<b>0,65</b>	<b>1,19</b>	<b>0,65</b>	<b>6,09</b>
Województwo	Pietruszka	Pomidor malinowy 2B	Seler	Zeimniak	Jablka	Jablka przemysłowe	Gruszki
kujawsko-pomorskie	2,60-1,70		1,80-2,00		0,98-1,10	0,50	2,60-2,70
lubelskie	2,50				0,60-1,45	0,47-0,50	2,00-2,80
łódzkie	2,50-3,18	11,67-16,67	1,70-2,00		0,60-1,70	0,47-0,50	2,50-2,70
małopolskie	2,50-3,18	15,65	1,80	0,80	0,80-1,00	0,50	2,70-3,00
mazowieckie	2,50-3,00	12,89-15,00	2,00	0,70	0,70-1,50	0,46-0,48	1,80-2,80
podkarpackie	3,00			0,70-0,80	0,85-1,40		4,00-4,50
świętokrzyskie							
wielkopolskie				0,70-0,80			
<b>cena średnia</b>	<b>2,71</b>	<b>14,38</b>	<b>1,90</b>	<b>0,74</b>	<b>0,96</b>	<b>0,49</b>	<b>2,94</b>
<b>tydzień temu</b>	<b>2,71</b>	<b>12,90</b>	<b>1,87</b>	<b>0,72</b>	<b>0,95</b>	<b>0,48</b>	<b>2,92</b>
<b>rok temu</b>	<b>1,80</b>	<b>16,76</b>	<b>1,21</b>	<b>0,32</b>	<b>1,41</b>	<b>0,44</b>	<b>2,20</b>

# Rynek owoców i warzyw świeżych

Ceny skupu netto w zakładach przetwórczych i chłodniach zbierane 10-11 I 2022 r. (z/kg)

Województwa	Jabłko przemysłowe	Cebula biała obrana	Cebula w łusce	Marchew na plastry	Marchew na kostkę	Kapusta biała
dolnośląskie						
kujawsko-pomor.						
kujawsko-pomor.		1,60z	0,70z			
kujawsko-pomor.				0,38z	0,30z	
kujawsko-pomor.					0,30z	0,65z
lubelskie						
lubelskie				0,39z	0,32z	
lubelskie	0,42-0,47z	1,60z	0,68z			
lubelskie				0,38z		0,65z
lubuskie						
łódzkie	0,50z	1,65z	0,69z			
łódzkie						
małopolskie						
mazowieckie	0,43-0,49z					
mazowieckie						
podkarpackie				0,40z	0,32z	
podkarpackie						
podlaskie						0,67z
podlaskie	0,43-0,49z					
śląskie						
świętokrzyskie						
wielkopolskie		1,65z	0,70z			0,65z
wielkopolskie						
zachodnio-pomor.						
średnio	0,43-0,49z	1,63z	0,70z	0,39z	0,31z	0,65z
tydzień temu	0,40-0,45z	1,58z	0,67z	0,37z	0,30z	0,62z
rok temu	0,51z-0,60z/k	0,61-0,80z	-	0,30z/k	0,23z/k	0,23z

z/ cena loco zakład, k/kontraktacja,kl.I/klasa I, kl.II/klasa II,extra/klasa ekstra,m/"mokry" przemysłs/ "suchy" przemysłW/Węgiełka

Województwa	Pietruszka	Buraki	Pastermak	Pory
dolnośląskie				
kujawsko-pomor.		0,35z		
kujawsko-pomor.				
kujawsko-pomor.		0,35z	0,35z	1,40z
kujawsko-pomor.	0,75z			
lubelskie				
lubelskie				1,35z/k
lubelskie	0,70z			
lubelskie	0,70z			
lubelskie				
lubuskie				
łódzkie		0,34z		
łódzkie	0,70z		0,35z	
małopolskie				
mazowieckie				
mazowieckie				
podkarpackie				
podkarpackie				
podlaskie				
podlaskie				1,45z
śląskie				
świętokrzyskie				
wielkopolskie				
wielkopolskie	0,75z		0,35z	
zachodnio-pomor.		0,35z		
średnio	0,72z	0,34z	0,35z	1,40z
tydzień temu	0,70z	0,32z	0,35z	1,32z
rok temu	-	0,24z/k	-	-

Źródło: IERiGŻ, Zakład Ekonomiki Gospodarstw Rolnych i Ogrodniczych

II. Średnie tygodniowe ceny producenta wybranych owoców i warzyw świeżych w zł/kg  
03.01.2022 – 09.01.09.2022 (1 tydzień)

Województwo/Towar	Mazowieckie			Świętokrzyskie			Wielkopolskie		
	03.01 - 09.01.2022r. cena w zł/kg (szt*)	27.12.2021 - 02.01.2022r. cena w zł/kg (szt*)	tygodniowa zmiana ceny w %	03.01 - 09.01.2022r. cena w zł/kg (szt*)	27.12.2021 - 02.01.2022r. cena w zł/kg (szt*)	tygodniowa zmiana ceny w %	03.01 - 09.01.2022r. cena w zł/kg (szt*)	27.12.2021 - 02.01.2022r. cena w zł/kg (szt*)	tygodniowa zmiana ceny w %
Jabłka (op.5-20 kg) Golden delicious (70/80mm)	1,10	1,10	0,0	--	--	--	--	--	--
Jabłka (op.5-20 kg) Jonagold+Jonagored (70/80mm)	0,85	0,85	0,0	--	--	--	--	--	--
Jabłka (op.5-20 kg) Idared (70/80mm)	--	--	--	--	--	--	--	--	--
Jabłka (op.5-20 kg) Shampion (70/80mm)	0,70	--	--	--	--	--	--	--	--
Jabłka (op.5-20 kg) Boskoop (70/80mm)	2,00	2,00	0,0	1,25	1,25	--	--	--	--
Jabłka (op.5-20 kg) Gala (65/70mm)	--	--	--	--	--	--	--	--	--
Gruszki (op.5-20 kg) Lukasówka (65/70 mm)	1,80	1,80	0,0	--	3,00	--	--	--	--
Cebula żółta 40-80 mm; op.5-25 kg	--	--	--	--	--	--	--	--	--
Cebula biała 40-80 mm op.5-25 kg	1,20	1,20	0,0	1,10	1,10	0,0	1,08	1,21	-11,0
Marchew wszystkie odmiany pakowane luzem	1,00	1,00	0,0	0,90	0,90	0,0	1,08	1,08	-0,1
Pietruszka korzeń op. 10 kg	--	--	--	2,50	2,50	0,0	3,22	3,32	-2,9
Pomidory, typ okrągły; op. 5-6-kg	--	--	--	--	--	--	--	--	--
Ogórki, typ gładkie; op. 5-6 kg	--	--	--	--	--	--	--	--	--
Seler	--	--	--	2,20	2,20	0,0	2,30	2,31	-0,5
Salata masłowa za główkę	--	--	--	2,85	--	--	--	--	--
Szparagi biało/fioletowe >16mm	--	--	--	--	--	--	--	--	--
Burak ćwikłowy op. 10-15 kg	--	--	--	1,10	1,20	-8,3	1,02	1,20	-15,3
Kalafiori 12-20 cm	--	--	--	--	--	--	--	--	--
Kapusta biała zł/kg	--	--	--	0,80	0,80	0,0	0,80	0,80	0,0
Rzodkiewka za pęczek 10 szt	--	--	--	--	--	--	--	--	--
Ziemniaki (op. 15 kg)	--	--	--	0,43	0,73	-41,1	--	--	--
Pieczarki 30-65 mm	--	--	--	7,50	7,50	--	6,22	6,20	0,4

Ceny **WARZYW** na rynkach hurtowych w dniach: 11.01 - 13.01.2022r

		Bronisze		Gdańsk		Kalisz		Kraków		Łódź		Poznań		Radom		Wrocław	
Data notowania		2022-01-13		2021-12-13		2022-01-13		2021-12-13		2022-01-11		2022-01-11		2022-01-11		2022-01-11	
Owoce		Max	Min	Max	Min	Max	Min	Max	Min	Max	Min	Max	Min	Max	Min	Max	Min
<b>KRAJOWE</b>																	
Buraki ćwikłowe	kg	1,00	1,50	1,00	1,00	1,00	1,20	0,70	1,00	1,00	1,50	1,40	1,60	0,80	1,00	1,20	1,50
Cebula biała	kg	1,00	1,50	1,20	1,20	1,00	1,00	1,00	1,40	1,00	1,60	1,50	1,80	1,60	1,70	1,60	1,80
Kapusta biała	kg	1,25	1,85			0,80	1,00	0,60	1,00	1,00	1,25	1,00	1,25	0,72	0,80	1,10	1,40
	szt.			1,50	1,50					1,50	3,00	2,50	3,00	3,00	4,00	3,00	4,00
Marchew	kg	0,80	1,10	1,20	1,20	1,20	1,20	0,60	1,20	1,30	1,90	1,30	1,70	1,00	1,20	1,20	1,40
Ogórki krótkie	kg	12,00	14,00	10,00	10,00	14,00	14,00							10,00	11,00		
Pie truszkza	kg	3,00	4,00	4,00	4,00	3,60	3,60	2,00	3,00	2,40	4,00	3,60	4,00	3,60	4,00	3,00	4,00
Pomidory	kg			6,60	6,60			5,00	6,00					7,00	11,00		
Pomidory malinowe	kg	12,00	19,00	20,00	20,00	16,67	18,33	7,00	10,00	16,67	25,00	17,00	17,50			20,00	22,00
Pory	szt.	1,00	2,00			1,50	1,50	1,20	1,50			1,40	1,80	1,60	2,00	2,00	2,00
Rzodkiewka	peczek			1,70	1,70			1,30	1,50	1,50	2,00			1,60	2,00	1,50	1,80
Salata	szt.	3,00	4,00					1,50	2,50	2,50	4,50	2,92	3,17	2,00	2,00	3,20	3,50
Selery	kg	1,75	2,50	3,00	3,00	2,40	2,40	2,00	2,50	2,40	3,40	2,80	3,40	3,00	3,50	3,00	3,00
Ziemniaki	kg	0,75	1,30	1,30	1,30	0,67	0,80	0,60	1,00	0,73	1,27	1,00	1,20	0,80	1,00	0,80	1,20
Boczniki	kg	10,00	20,00													20,00	22,50
Pieczarki	kg	6,50	8,00	8,30	8,30	6,00	7,00	7,00	8,00	7,00	9,50	8,00	9,00	6,50	7,00	8,00	9,00
<b>IMPORTOWANE</b>																	
Pomidory	kg	5,50	12,00			6,67	10,00	7,00	9,20	6,60	8,30	6,00	8,33	7,00	8,00		
Czosnek	kg	11,00	13,00			10,00	12,00	14,00	16,00								
Kalafior	szt.	5,75	6,25	5,50	5,50	6,00	8,00	6,00	8,00			8,00	10,00	10,00	11,00		
Ogórki długie	kg	12,00	13,00			9,00	12,00	9,00	9,20	8,89	10,00	8,89	10,00	13,00	13,00		
Papryka czerwona	kg	6,00	9,00	9,00	9,00	8,00	9,00	8,00	10,00	9,00	11,00	8,60	9,00	9,00	10,00		
Papryka zielona	kg	6,50	9,00	9,00	9,00	9,00	9,00	4,50	10,00			8,40	9,00	9,00	10,00		
Papryka żółta	kg	6,00	9,00	9,00	9,00	9,00	9,00	8,00	10,00			8,60	9,00	9,00	10,00		
Pomidory malinowe	kg							9,00	10,00								
Rzodkiewka	peczek	1,50	2,00			2,00	2,00	1,90	2,20			2,00	2,00				
Salata	szt.	2,35	3,50			2,25	2,50			3,20	3,80	3,50	5,00	3,30	3,90		
Ziemniaki	kg	1,10	3,50														

Ceny **OWOCÓW** na rynkach hurtowych w dniach: 11.01 - 13.01.2022r

Miejscowość			Bronisze		Gdańsk		Kalisz		Kraków		Łódź		Poznań		Radom		Wrocław	
Data notowania			2022-01-13		2021-12-13		2022-01-13		2021-12-13		2022-01-11		2022-01-11		2022-01-11		2022-01-11	
Owoce	Odm.	Jedn.	Min	Max	Min	Max	Min	Max	Min	Max	Min	Max	Min	Max	Min	Max	Min	Max
<b>KRAJOWE</b>																		
Gruszki		kg	3,00	4,75			5,00	5,00	2,80	3,50	1,50	4,00	4,50	5,00	2,50	4,00	4,00	4,50
<b>Jabłka</b>																		
	<i>Abwa</i>	kg											2,33	2,67				
	<i>Boskoop</i>	kg											2,33	3,00				
	<i>Cortland</i>	kg	1,75	2,33							1,00	2,67	2,33	2,67				
	<i>Gala</i>	kg	1,00	1,66	1,70	1,70							2,33	2,33				
	<i>Gloster</i>	kg					1,67	1,67										
	<i>Golden</i>	kg	1,00	1,86														
	<i>Idared</i>	kg											2,33	2,33				
	<i>Jonagored</i>	kg	0,86	1,66			1,67	2,00			1,00	2,00						
	<i>Ligol</i>	kg	0,86	1,66	1,70	1,70	1,67	2,00			1,00	2,00	2,00	2,33				
	<i>Lobo</i>	kg	1,66	2,33			1,67	2,33			1,33	2,67	2,33	2,67				
	<i>Szampion</i>	kg	0,80	1,66	1,70	1,70	1,67	1,67			1,00	2,00	1,67	2,33				
	<i>Szara Reneta</i>	kg	1,66	2,33			2,00	2,33			1,33	2,67						
<b>IMPORTOWANE</b>																		
Ananasy		szt.	4,75	5,50	5,00	5,00	5,00	7,00			5,00	10,00			4,00	6,00	8,00	13,00
Arbuzy		kg			5,00	5,00			6,00	13,00							8,00	8,00
Banany		kg	3,50	4,55	4,00	4,00	3,78	4,00	3,60	4,50	4,72	5,00	4,11	5,44	4,00	4,50	4,00	6,00
Cytryny		kg	3,25	6,00	3,50	6,50	6,00	6,00	3,00	5,50	6,00	6,50	4,00	6,00	4,00	6,00	3,00	5,00
Grejpfruty		kg	4,00	16,00	5,50	5,50	6,00	16,00	4,00	7,00	6,47	7,06	5,36	7,50	5,00	6,00	4,00	6,00
Gruszki		kg	4,20	6,50	5,80	5,80	5,00	6,00			5,42	6,00	6,50	7,50	5,00	6,00	5,00	6,00
Mandarynki		kg	4,50	12,00	3,00	10,00	4,00	7,00	3,50	6,00	5,00	6,00	5,50	11,50	5,00	7,00	5,00	9,50
Pomarańcze		kg	3,00	6,50	3,30	8,00	3,50	5,00	4,00	6,00	6,00	7,00	5,00	7,00	5,00	6,00	5,00	6,50
Winogrona		kg	12,00	18,00	17,40	17,40	15,00	18,00	5,00	8,00	10,00	11,43	10,00	12,14			11,00	14,00

Zmiany cen hurtowych dla wybranego asortymentu owoców i warzyw

Produkt	Jedn.	Cena zł/jedn				Zmiany ceny (%)							
		2022-01-13		2022-01-10		w stosunku do poprzedniego notowania*)		2 tyg.		3 tyg.		4 tyg.	
		Min	Max	Min	Max	Min	Max	Min	Max	Min	Max	Min	Max
1	2	3	4	5	6	7	8	9	10	11	12	13	14
<b>Warzywa krajowe</b>													
Boczniki	kg	15,00	21,25	15,33	19,72	2,2	-7,2	15,4	15,9	0,0	0,0	0,0	0,0
Buraki ćwikłowe	kg	1,01	1,29	1,11	1,44	10,1	11,5	5,5	-3,2	-6,3	-12,4	2,7	-7,1
Cebula biała	kg	1,24	1,50	1,23	1,50	-0,7	0,0	-2,9	-1,3	-7,6	-7,4	-0,4	-5,4
Kapusta biała	kg	0,92	1,22	1,08	1,37	16,8	12,2	-29,1	-28,6	-16,0	-4,6	4,4	6,9
Marchew	kg	1,08	1,36	1,13	1,36	5,0	-0,4	5,4	9,9	1,4	-7,9	9,1	-8,3
Pietruszka	kg	3,15	3,83	3,29	4,16	4,3	8,7	-8,4	-6,7	-4,0	-9,4	8,9	-2,6
Pomidory malinowe	kg	15,62	18,83	16,67	20,17	6,7	7,1	-1,4	-2,8	-5,1	-4,6	22,4	17,7
Pory	szt.	1,45	1,80	1,40	1,83	-3,4	1,4	13,3	5,9	3,6	0,0	10,3	4,1
Salata	szt.	2,52	3,28	3,42	4,23	35,9	29,2	-6,7	4,9	-11,4	-1,7	6,5	11,3
Selery	kg	2,54	2,96	2,62	2,99	3,1	0,8	8,2	2,9	-3,3	-4,4	6,0	-1,7
Ziemniaki	kg	0,83	1,13	0,89	1,18	6,8	3,8	-3,3	0,6	-3,3	-2,9	2,1	-1,2
<b>Owoce krajowe</b>													
Gruszki	kg	3,33	4,39	3,28	4,71	-1,5	7,2	-0,2	-5,5	-20,7	-9,4	-10,6	-3,9
<b>Jabłka:</b>													
Alwa	kg	2,33	2,67	1,67	2,16	-28,6	-18,9	40,0	23,3	40,0	23,3	40,0	23,3
Boskoop	kg	2,33	3,00	2,00	2,50	-14,2	-16,7	16,6	12,6	0,0	0,0	0,0	0,0
Cortland	kg	1,69	2,55	1,69	2,55	0,0	0,0	-16,4	9,5	-16,4	9,5	-4,3	13,6
Golden	kg	1,00	1,86	1,00	1,86	0,0	0,0	-25,0	5,5	-25,0	5,5	-25,0	5,5
Idared	kg	2,33	2,33	2,33	2,33	0,0	0,0	0,0	0,0	0,0	0,0		
Jonagored	kg	1,18	1,89	1,18	1,78	0,0	-5,9	-6,9	13,4	-6,9	13,4	0,0	6,3
Ligol	kg	1,45	1,94	1,49	1,95	3,4	0,5	-3,6	1,2	-4,2	2,8	4,6	5,8
Lobo	kg	1,75	2,50	1,87	2,40	6,7	-3,9	-8,7	11,1	-12,5	7,2	1,1	10,3
Szara Reneta	kg	1,66	2,44	1,66	2,44	0,0	0,0	-9,0	22,2	-9,0	12,8	0,0	4,7
Szampion	kg	1,37	1,87	1,43	1,89	4,6	1,1	-2,4	-2,2	-0,8	-0,8	6,5	2,2
<b>Warzywa importowane</b>													
Czosnek	kg	10,50	12,50	11,67	13,67	11,1	9,3	-16,0	-10,7	-4,5	-3,8	-4,5	-3,8
Kalafior	szt.	6,15	7,30	6,88	8,13	11,8	11,3	9,8	-12,0	-21,9	-24,2	-21,5	-21,1
Ogórki długie	kg	9,84	11,02	10,13	11,20	2,9	1,7	20,3	12,4	14,7	8,0	8,8	4,9
Papryka czerwona	kg	8,52	9,67	8,23	9,57	-3,4	-1,0	14,0	8,6	5,5	6,2	-4,7	-1,7
Papryka zielona	kg	8,58	9,40	7,73	9,33	-9,9	-0,7	15,8	-2,3	2,8	-0,4	1,2	-2,3
Papryka żółta	kg	8,62	9,60	8,27	9,33	-4,1	-2,8	13,6	9,4	6,6	5,2	3,2	3,8
Pomidory	kg	6,59	9,16	6,46	9,31	-1,9	1,6	22,0	5,7	15,2	2,5	4,8	0,3
Rzodkiewka	kg	1,70	1,93	1,85	2,05	8,8	6,0	-8,9	-18,3	-5,6	-7,9	0,0	-6,5
Salata	szt.	2,98	3,83	2,92	3,74	-2,1	-2,2	-12,7	-4,4	2,5	2,5	0,1	7,7
<b>Owoce importowane</b>													
Ananasy	szt.	5,29	7,75	5,58	7,92	5,5	2,2	14,4	26,5	-8,0	-1,6	8,7	2,6
Banany	kg	3,96	4,75	3,94	4,82	-0,6	1,6	2,7	1,3	4,6	-0,8	3,2	0,2
Cytryny	kg	4,09	5,94	4,39	6,01	7,3	1,3	-3,7	-6,9	1,1	2,4	-6,0	0,2
Grejfruty	kg	5,04	8,88	5,75	9,57	14,0	7,7	-0,6	-13,8	5,6	-12,1	1,3	-4,4
Gruszki	kg	5,27	6,26	5,32	6,30	0,9	0,7	9,9	4,3	1,9	-3,7	-5,5	-2,2
Mandarynki	kg	4,44	8,63	4,82	9,29	8,7	7,7	-3,5	-2,0	-5,6	-4,2	-5,9	7,8
Śliwki	kg	5,00	6,00	5,00	6,00	0,0	0,0	0,0	0,0	-33,3	-27,3	0,0	0,0
Winogrona	kg	11,49	14,14	12,53	15,28	9,1	8,1	4,4	-11,8	19,6	12,9	36,3	22,1

\* data wydania biuletynu

Źródło: Obliczenia własne na podstawie danych pochodzących z giełd i rynków hurtowych.

\*\*) Zmiana ceny minimalnej w stosunku do poprzedniego notowania w % = [(kolumna 3-kolumna 5)/kolumna 5 ]x100  
Zmiana ceny maksymalnej w stosunku do poprzedniego notowania w % = [(kolumna 4-kolumna 6)/kolumna 6 ]x1

Średnie ceny na targowiskach

(daty podane w tabeli oznaczają ostatni dzień analizowanego tygodnia)

Województwo	Ziemniaki jadalne			Cebula biała		
	Cena w zł/dt		Tygodniowa zmiana w [%]	Cena w zł/kg		Tygodniowa zmiana w [%]
	03.01.2022-09.01.2022	27.12.2021-02.01.2022		03.01.2022-09.01.2022	27.12.2021-02.01.2022	
DOLNOŚLĄSKIE	135,00	165,00	-18,2	2,50	2,92	-14,4
KUJAWSKO-POMORSKIE		106,67	-100,0	1,53	1,53	0,0
LUBELSKIE	145,00	120,00	20,8	4,00	3,17	26,2
LUBUSKIE						
ŁÓDZKIE	133,33	150,00	-11,11	2,75	2,50	10,0
MAŁOPOLSKIE	83,60	89,43	-6,5	1,48	1,60	-7,5
MAZOWIECKIE	95,00	100,00	-5,0	2,36	3,00	-21,3
OPOLSKIE	180,00	172,00	4,7	3,26	3,23	0,9
PODKARPACKIE	146,67	139,00	5,5	2,63	2,15	22,3
PODLASKIE	130,00	125,00	4,0	3,92	2,56	53,1
POMORSKIE	143,33	160,00	-10,4	2,57	2,57	0,0
ŚLĄSKIE	112,33	121,57	-7,6	2,19	2,41	-9,1
ŚWIĘTOKRZYSKIE	65,00	65,00	0,0	1,45	1,45	0,0
WARMIŃSKO-MAZURSKIE	130,00	140,00	-7,1	2,45	1,70	44,1
WIELKOPOLSKIE	147,00	139,00	5,8	2,46	2,79	-11,8
ZACHODNIOPOMORSKIE	120,00	115,00	4,3	2,63	2,65	-0,8

Średnie ceny zakupu owoców i warzyw płacone przez podmioty handlu detalicznego w okresie 03.01.2022 - 09.02 2022 r.

(daty podane w tabeli oznaczają ostatni dzień analizowanego tygodnia)

OWOCE - luzem

Towar	Cena w zł/kg		Zmiana [%]
	2022-01-09	2022-01-02	
<b>Jablka wg odmian (krajowe):</b>			
Gala	2,37	2,07	14,5
Golden delicious	2,51	2,50	0,4
Idared	2,15	--	--
Jonagold/jonagored	1,92	1,83	4,9
Ligol	2,05	1,91	7,3
Szampion	1,86	1,86	0,0
<b>Jablka wg odmian (import):</b>			
<b>Pomarańcze odmiany:</b>			
nieokreślone	3,65	3,75	-2,7

OWOCE - opakowania do 2 kg

Towar	Cena w zł/kg		Zmiana [%]
	2022-01-09	2022-01-02	
<b>Pomarańcze odmiany:</b>			
nieokreślone	3,02	3,60	-16,1

WARZYWA - luzem

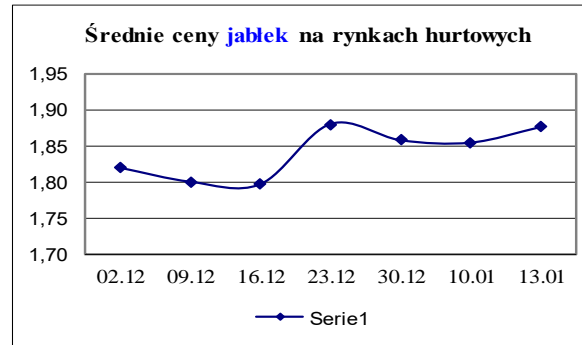
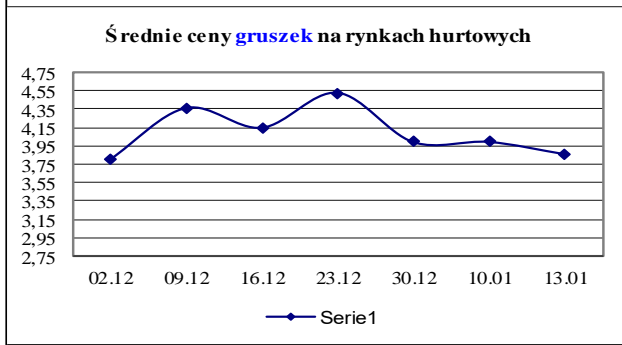
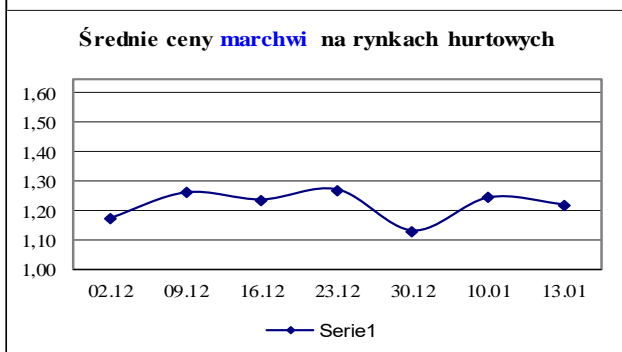
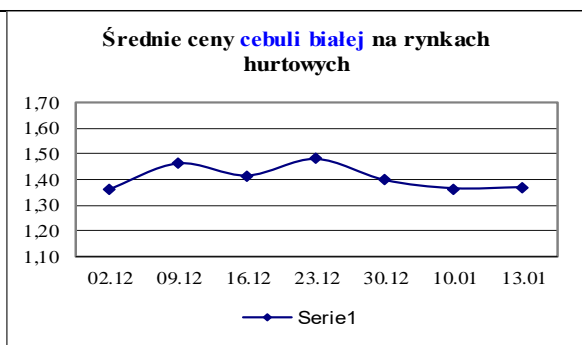
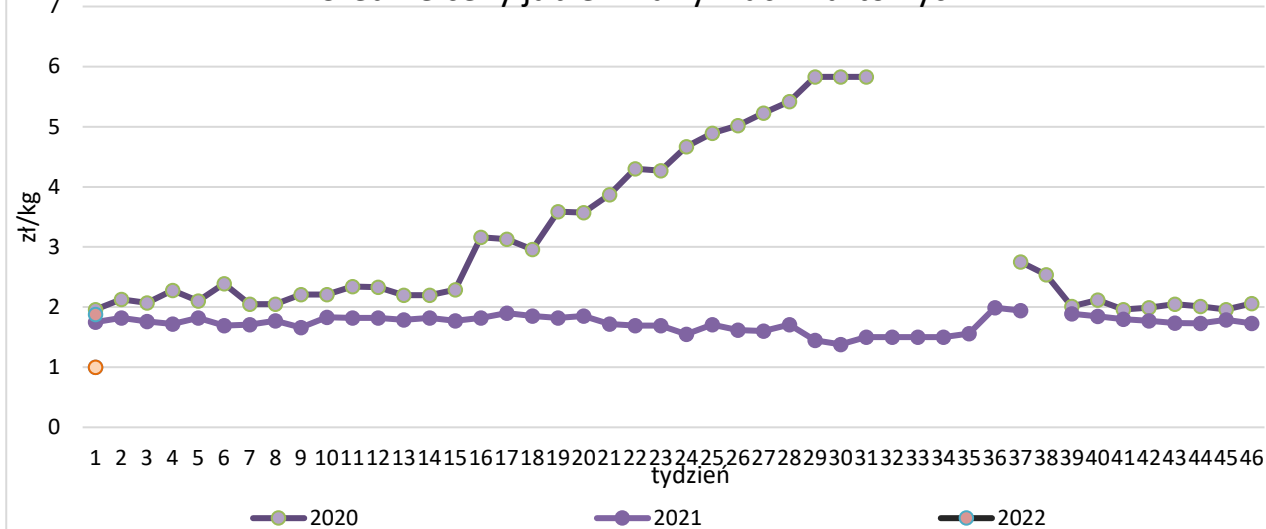
Towar	Cena w zł/kg		Zmiana [%]
	2022-01-09	2022-01-02	
<b>krajowe</b>			
Marchew	1,70	1,66	2,4
Pomidory okrągłe	15,04	14,64	2,7
Ziemniaki	1,77	1,84	-3,8
<b>z importu</b>			
Pomidory okrągłe	7,16	6,47	10,7
Pomidory typu cherry	14,78	15,28	-3,3

WARZYWA - opakowania do 2 kg

Towar	Cena w zł/kg		Zmiana [%]
	2022-01-09	2022-01-02	
<b>krajowe</b>			
Marchew	2,76	2,79	-1,1
Pomidory typu cherry	12,35	13,25	-6,8
Ziemniaki	2,20	2,14	2,8
<b>z importu</b>			
Pomidory na gałązkach	7,28	8,30	-12,3
Pomidory typu cherry	14,71	15,47	-4,9
Ziemniaki	1,17	1,15	1,7

ŚREDNIE CENY NA RYNKACH HURTOWYCH

Średnie ceny jabłek na rynkach hurtowych.





**1/ Informacje dot. cen skupu dostarczane są przez IERiGŻ Zakład Ekonomiki Gospodarstw Rolnych i Ogrodniczych**

**2/ Informacje dot. cen producenta dostarczane są przez KRIR MRiRW**

**3/ Informacje dot. cen hurtowych dostarczone są przez przedstawicieli niżej wymienionych rynków hurtowych i ośrodków doradztwa rolniczego.**

Warszawski Rolno-Spożywczy Rynek Hurtowy S.A. – **Bronisze** – [www.bronisze.com.pl](http://www.bronisze.com.pl); Giełda - Białystok Podlaskie Centrum Rolno Towarowe S.A. - <https://www.podlaskiecentrum.pl/>; Lubelski Rynek Hurtowy S.A. – **Lublin** – [www.elizowka.pl](http://www.elizowka.pl), Wielkopolska Gildia Rolno-Ogrodnicza S.A. – **Poznań** – [www.wgro.com.pl](http://www.wgro.com.pl); Podkarpackie Centrum Hurtowe Agrohurt S.A. – **Rzeszów** – [www.mgrt.rzeszow.pl](http://www.mgrt.rzeszow.pl); Zachodniopomorskie Centrum Hurtowe **Rolhurt**- [www.rolhurt.pl](http://www.rolhurt.pl), **Mewat Bydgoszcz** - [www.targowisko.mewat.pl](http://www.targowisko.mewat.pl), Rolno-spożywczy rynek hurtowy- <http://www.targpiast.com.pl/>, Łódzki Rynek Hurtowy ZJAZDOWA S.A. <https://zjazdowa.com.pl/>., Radomska Giełda Rolna - <https://rsrh-radom.pl/>, Targowisko Miejskie Sandomierz - <http://targowiskasandomierz.pl/>, Kompleks Handlowy RYBITWY - <https://khrybitwy.pl/>.

**4/ Informacje dot. cen targowiskowych ziemniaków i cebuli dostarczone są przez pracowników ośrodków doradztwa rolniczego.**

**Wydawca:** Ministerstwo Rolnictwa i Rozwoju Wsi; 00-930 Warszawa ul. Wspólna 30  
tel. (022) 623 27 67; fax (022) 623 27 06, 623 27 07

**Adres internetowy:** [strona ZSRIR](http://strona.ZSRIR); **E-mail:** [Biuletyn@minrol.gov.pl](mailto:Biuletyn@minrol.gov.pl)

**Autor:** Tomasz Chruśliński tel. (022) 623-27-67; E-mail: [Tomasz.Chruslinski@minrol.gov.pl](mailto:Tomasz.Chruslinski@minrol.gov.pl),

**Warunki dostępu do publikacji:**

Tygodnik jest udostępniany zainteresowanym osobom bezpłatnie.

**Rynek owoców i warzyw świeżych** - ukazuje się w każdy czwartek.

**Osoby zainteresowane regularnym otrzymywaniem publikacji muszą zgłosić zamówienie na adres Departamentu Rynków Rolnych**