


ZINTEGROWANY SYSTEM ROLNICZEJ INFORMACJI RYNKOWEJ-(ZSRIR)

(podstawa prawna: ustawa o rolniczych badaniach rynkowych z dnia 30 marca 2001 r.)

WYDZIAŁ INFORMACJI RYNKOWEJ I STATYSTYKI ROLNEJ



RYNEK MIĘSA DROBIOWEGO

Nr 16/2019

25 kwietnia 2019 r.

Szanowni Państwo,

Uprzejmie informujemy, że w związku z dniami wolnymi od pracy (1 – 3 maja br.), kolejny Biuletyn informacyjny (nr 17/18) zostanie opublikowany w dniu 9.05.2019 r. i będzie dotyczył łącznie dwóch tygodni, tj. okresu od 22.04 do 5.05.2019 roku.

NOTOWANIA Z OKRESU:15-21.04.19r

Badanie cen skupu i sprzedaży prowadzone jest na reprezentatywnej próbie, natomiast cen giełdowych na wybranych giełdach towarowych. Średnie ceny netto liczone są jako średnia ważona.

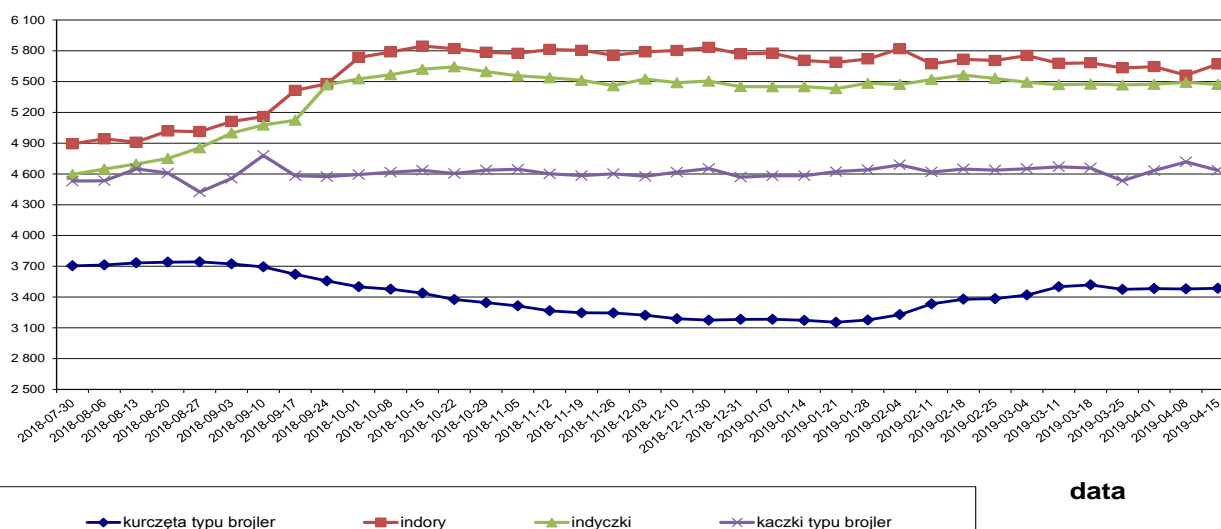
Średnie ceny skupu w zakładach drobiarskich

Z uwagi na zbyt małą ilość podmiotów przysyłających dane nie prezentujemy cen towarów we wszystkich regionach

Ceny skupu drobiu rzeźnego za okres:	2019-04-15 - 2019-04-21									
--------------------------------------	-------------------------	--	--	--	--	--	--	--	--	--

TOWAR	POLSKA		MAKROREGIONY*							
			PÓŁNOCNY		CENTRALNY		POŁUD-WSCHOD		ZACHODNI	
	cena w zł/tonę	Zmiana ceny [%]	cena w zł/tonę	Zmiana ceny [%]	cena w zł/tonę	Zmiana ceny [%]	cena w zł/tonę	Zmiana ceny [%]	cena w zł/tonę	Zmiana ceny [%]
kurczęta typu brojler	3 485	0,2	3 524	-0,1	3 468	0,0	3 625	0,8	3 454	0,4
indyory	5 671	1,9	5 570	1,1					5 883	1,1
indyczki	5 472	-0,4	5 395	-1,3	5 510	-0,4			5 511	1,3
kaczki typu brojler	4 636	-1,7								
gęsi tuczone										
kury mięsne ze stad reprodukcyjnych,	3041	0,9								

cena **Ceny skupu drobiu**



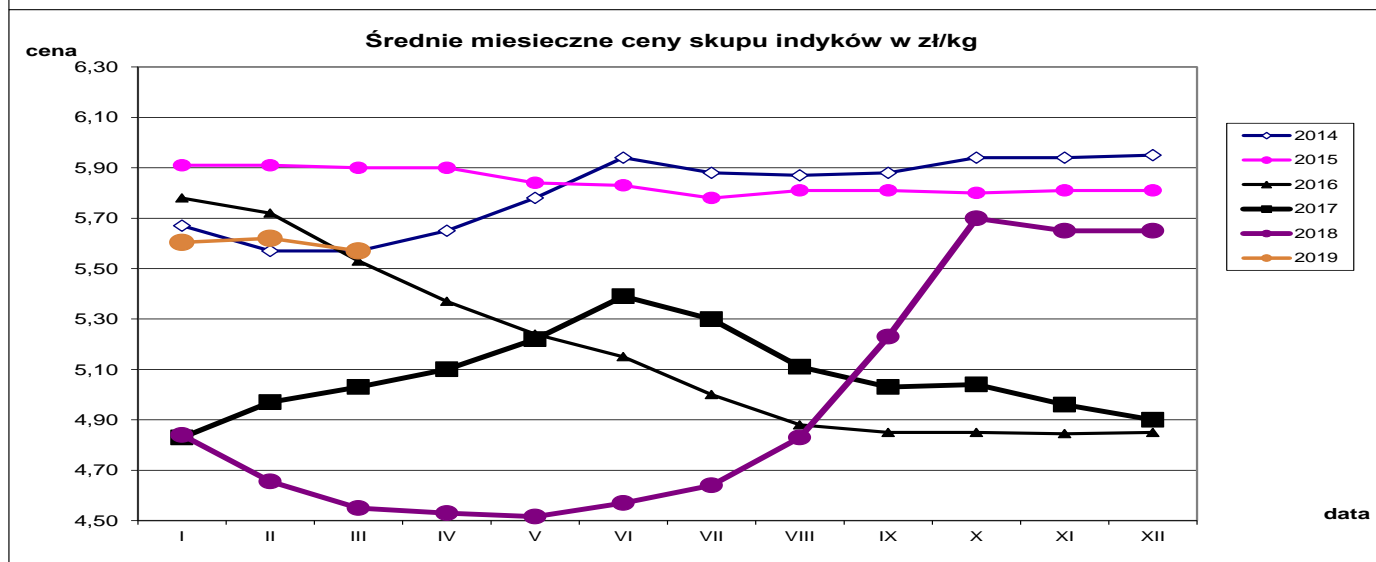
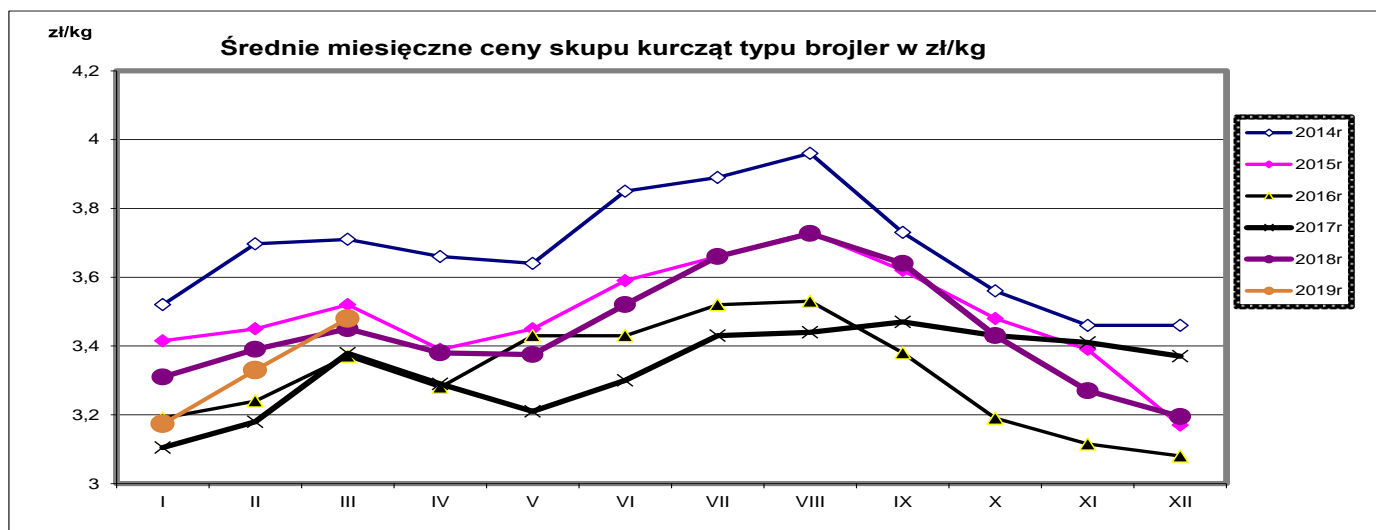
Makroregiony skupu i sprzedaży drobiu

Północny :Woj.: pomorskie, warmińsko – mazurskie, podlaskie, kujawsko – pomorskie.

Centralny : Woj.: mazowieckie, łódzkie.

Południowo-Wschodni: Woj.: lubelskie, świętokrzyskie, podkarpackie, małopolskie, śląskie.

Zachodni: Woj.: opolskie, dolnośląskie, wielkopolskie, lubuskie, zachodnio-pomorskie.



Towar	CENA [zł/kg]					OBROTY	
	21.04.2019	14.04.2019	22.04.2018	Zmiana tygodniowa	Zmiana roczna	Zmiana tygodniowa	Zmiana roczna
Kurczęta typu brojler	3,49	3,48	3,35	0,2%	4,0%	↓	↑
Indory	5,67	5,56	4,70	1,9%	20,6%	↓	↑
Indyczki	5,47	5,49	4,32	-0,4%	26,7%	↑	↓
Kaczki typu brojler	4,64	4,72	4,58	-1,7%	1,2%	↓	↑
Tuszki kurcząt patroszonych 65%	5,50	5,75	5,03	-4,3%	9,4%	↓	↓
Ćwiartki z kurczaka	3,92	3,92	3,16	0,0%	24,0%	↓	↑
Filety z piersi kurczaka	13,98	14,15	14,44	-1,2%	-3,2%	↓	↓
Filety z piersi indyka	17,78	18,04	14,33	-1,4%	24,1%	↑	↓
Skrzydła z indyka	5,53	5,51	4,73	0,4%	17,0%	↑	↓
Udźce z indyka	10,07	10,01	8,55	0,6%	17,8%	↑	↓
Podudzia z indyka	5,58	5,50	4,29	1,5%	30,0%	↑	↓

Średnie miesięczne ceny skupu kurcząt i indyków (typ brojler, w zł/kg)

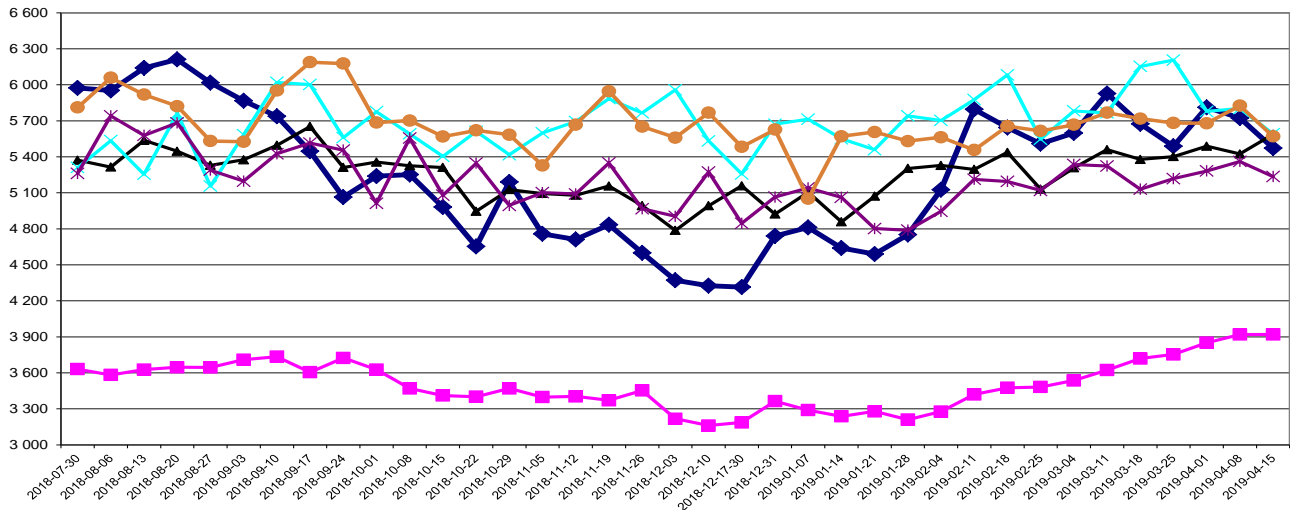
Miesiące/ Regiony	KURCZĘTA				
	POLSKA	Północny	Centralny	Poł-wsch	Zachodni
I 2019	3,17	3,18	3,15	3,16	3,23
II 2019	3,33	3,35	3,32	3,52	3,31
III 2019	3,48	3,49	3,47	3,64	3,46
	INDYKI				
	POLSKA	Północny	Centralny	Poł-wsch	Zachodni
I 2019	5,60	5,60	5,52	5,66	5,68
II 2019	5,62	5,58	5,61	5,64	5,71
III 2019	5,57	5,51	5,55	5,72	5,69

Średnie ceny sprzedaży netto w zakładach drobiarskich (na rynek UE- w tym kraj)

Ceny sprzedaży mięsa drobiowego za okres:		2019-04-15 - 2019-04-21									
TOWAR	POLSKA		MAKROREGIONY*								
			PÓLNOCNY		CENTRALNY		POŁUD-WSCHOD		ZACHODNI		
	cena w zł/tonę	Zmiana ceny [%]	cena w zł/tonę	Zmiana ceny [%]	cena w zł/tonę	Zmiana ceny [%]	cena w zł/tonę	Zmiana ceny [%]	cena w zł/tonę	Zmiana ceny [%]	
tuszki kurcząt patroszonych 65% bez szwyj	5 943	-3,6	6 333	-3,8	5 576	-3,7			6 364	-0,7	
tuszki kurcząt patroszonych 65% z szyjami	5 473	-4,4	5 474	-3,3	5 419	-5,0	5 280	-3,1	6 228	-2,0	
tuszki indyków patroszonych 73%	9 446	11,9	10 325	4,1	9 030	9,1			9 492	-2,6	
ćwiartki z kurczaka	3 921	0,0	4 081	1,5	3 979	-0,9	3 945	3,1	3 811	0,8	
skrzydła z kurczaka	5 588	3,0	5 933	-1,6	5 132	-2,6	5 063	9,9	6 075	9,7	
filety z piersi kurczaka	13 976	-1,2	13 796	-1,4	13 510	-0,8	13 429	-2,3	14 815	-1,8	
nogi z kurczaka	5 591	-3,6	4 903	0,0	7 070	0,9	6 070	-3,2	5 218	0,5	
podudzia z kurczaka	5 235	-2,4	5 344	1,4	5 153	-1,4	6 392	-1,6	5 347	-4,6	
uda z kurczaka	5 570	-4,4	6 269	-1,3	5 576	-2,6			5 468	-3,3	
filety z piersi indyka	17 781	-1,4	17 887	0,8	17 330	-7,4	16 221	-6,2	18 422	1,5	
skrzydła z indyka	5 533	0,4	5 504	0,0	5 600	0,7	5 345	0,9	5 528	0,5	
udźce z indyka	10 072	0,7	9 984	0,5	10 032	1,3	9 389	-1,3	10 941	0,2	
podudzia z indyka	5 576	1,4	5 636	-2,0	5 325	-0,7	4 228	-1,1	6 580	11,6	
wątroby z kurczaka	2 615	-2,2	3 134	2,3	2 416	-5,5	5 745	4,4	2 515	2,7	
wątroby z indyka	4 145	-5,9	3 727	-10,7	4 880	3,6	3 509	-12,2	4 563	-1,7	

cena

Średnie ceny sprzedaży mięsa z kurczaka



—●— tuszki kurcząt patroszonych 65% z szyjami
 —■— ćwiartki z kurczaka
 —▲— skrzydła z kurczaka
 —◆— nogi z kurczaka
 —✱— podudzia z kurczaka
 —●— uda z kurczaka

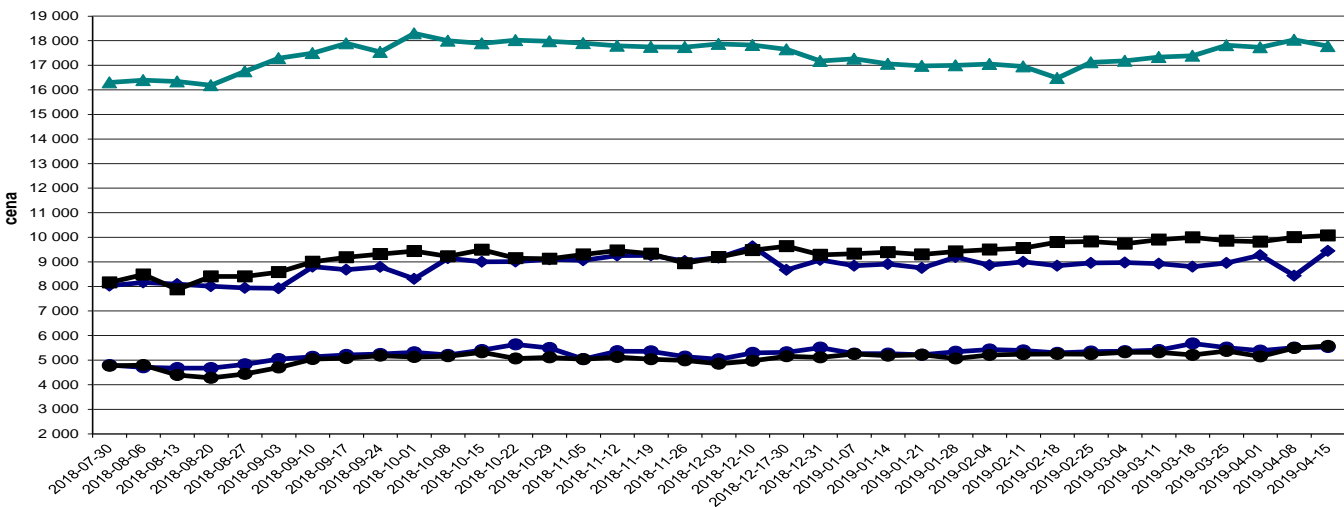
cena

Średnie ceny sprzedaży filetów z piersi kurczaka



—◆— filety z piersi kurczaka

Średnie ceny sprzedaży mięsa z indyka

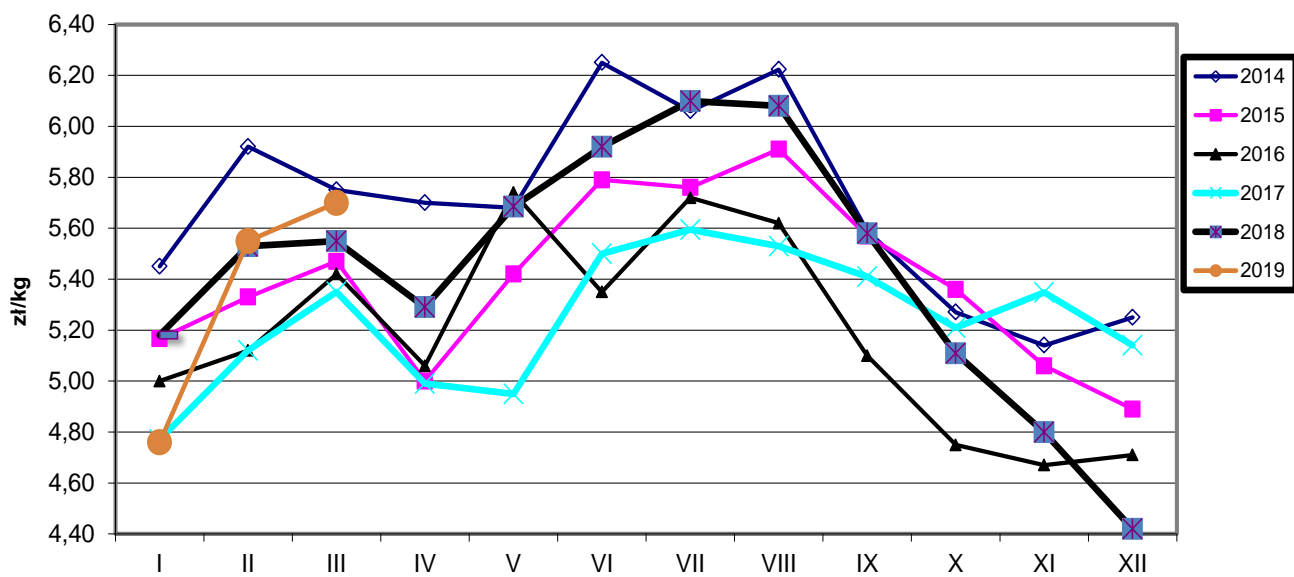


—●— tuszki indyków patroszonych 73%
 —◆— filety z piersi indyka
 —●— skrzydła z indyka
 —■— udźce z indyka
 —▲— podudzia z indyka

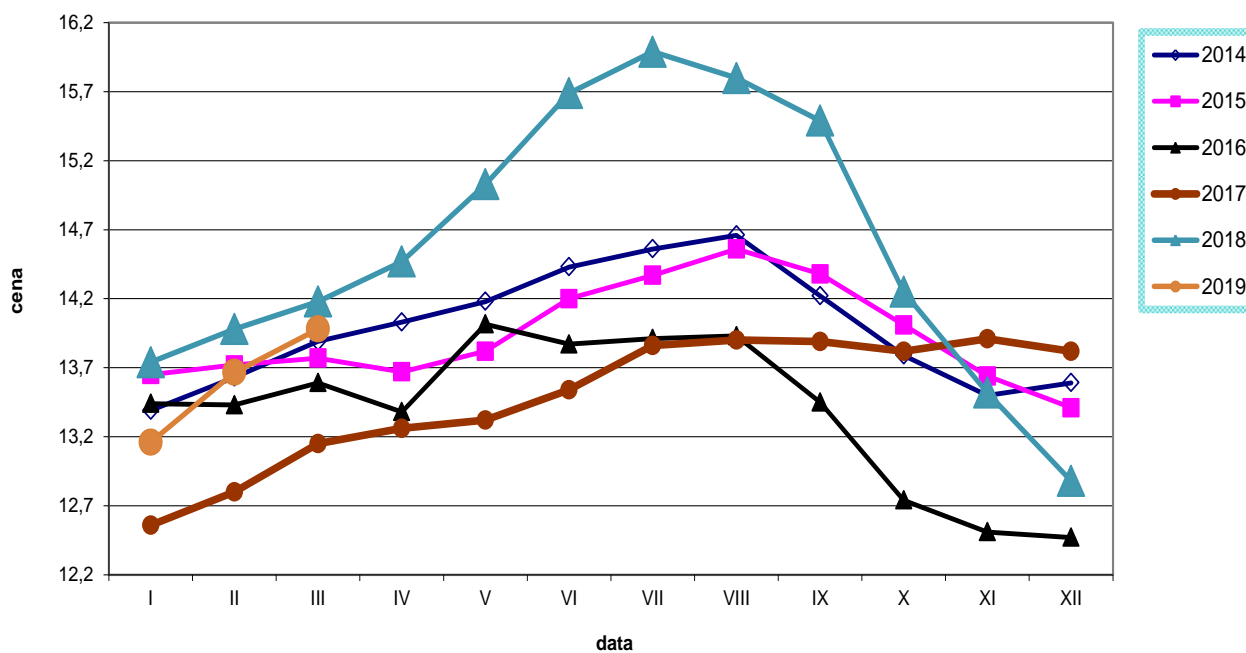
Ceny sprzedaży mięsa drobiowego (LUZEM) za okres:			2019-04-15 - 2019-04-21							
TOWAR			MAKROREGIONY*							
			PÓLNOCNY		CENTRALNY		POŁUD-WSCHOD		ZACHODNI	
	cena w zł/tonę	Zmiana ceny [%]	cena w zł/tonę	Zmiana ceny [%]	cena w zł/tonę	Zmiana ceny [%]	cena w zł/tonę	Zmiana ceny [%]	cena w zł/tonę	Zmiana ceny [%]
tuszki kurcząt patroszonych 65% bez szyj	5943	-3,6	6333	-3,8	5576	-3,7			6364	-0,7
tuszki kurcząt patroszonych 65% z szyjami	5369	-4,9	5689	0,3	5330	-5,7	5277	-2,5	5795	-2,3
tuszki indyków patroszonych 73%	9446	11,9	10325	4,1	9030	9,1			9492	-2,6
ćwiartki z kurczaka	3794	1,2	3941	2,8	3768	0,1	3941	3,1	3764	1,9
skrzydła z kurczaka	5440	4,2	5862	-2,1	4758	-5,2	5185	11,0	6063	14,4
filety z piersi kurczaka	13774	-1,0	12977	-2,8	13176	1,0	13426	-2,4	14910	-2,3
nogi z kurczaka	5590	-4,6	4903	0,0	7221	0,1	6070	-3,2	5108	1,8
podudzia z kurczaka	4764	-1,5	4886	0,5	4611	1,8	6544	-1,6	5008	-5,7
uda z kurczaka	5250	-0,9	5459	2,1	5158	2,9	6000	-1,2	5280	-2,9
filety z piersi indyka	17666	-2,3	17923	1,4	17330	-7,4	16221	-6,2	18435	1,7
skrzydła z indyka	5504	0,5	5428	0,0	5600	0,7	5345	0,9	5559	1,4
udźce z indyka	10026	0,6	9887	0,5	10030	1,3	9389	-1,3	11076	-0,7
podudzia z indyka	5392	1,0	5448	-2,1	5320	-0,7	4228	-1,1		
wątroby z kurczaka	2516	-3,1	3094	1,4	2311	-6,2	6153	3,8	2447	2,0
wątroby z indyka	3944	-7,5	3341	-13,7	4880	3,6			4620	1,3

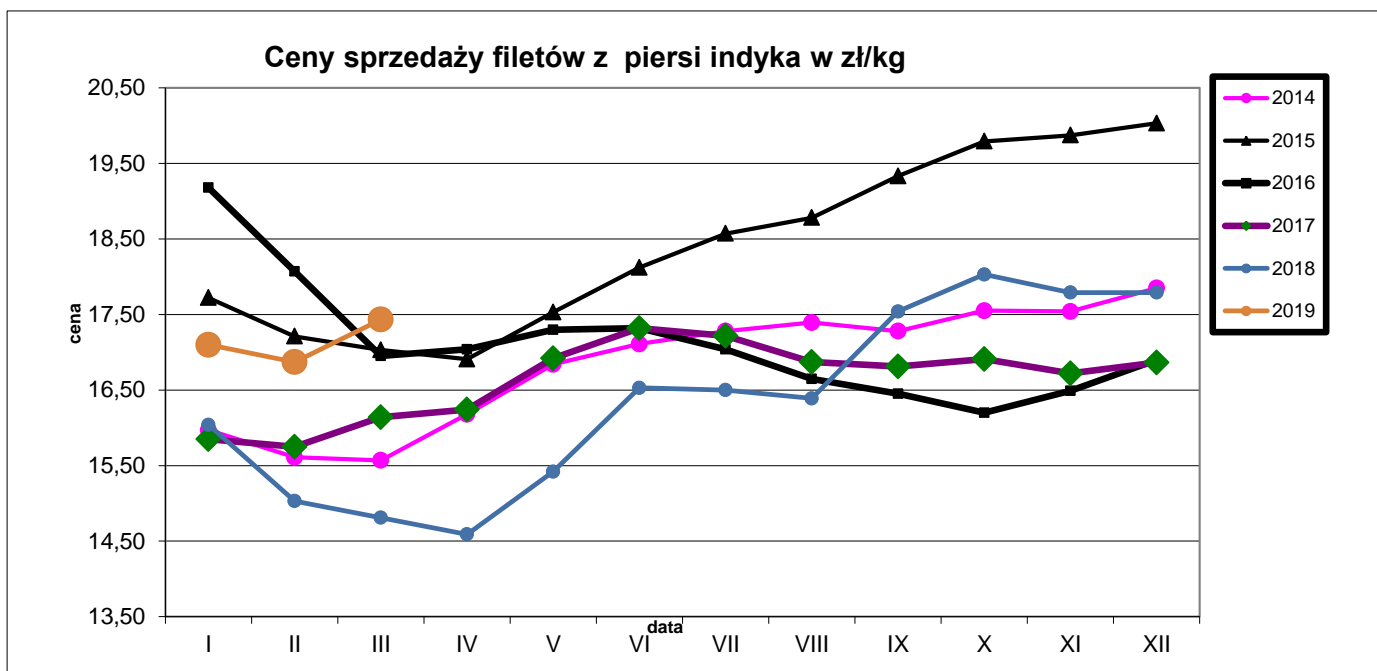
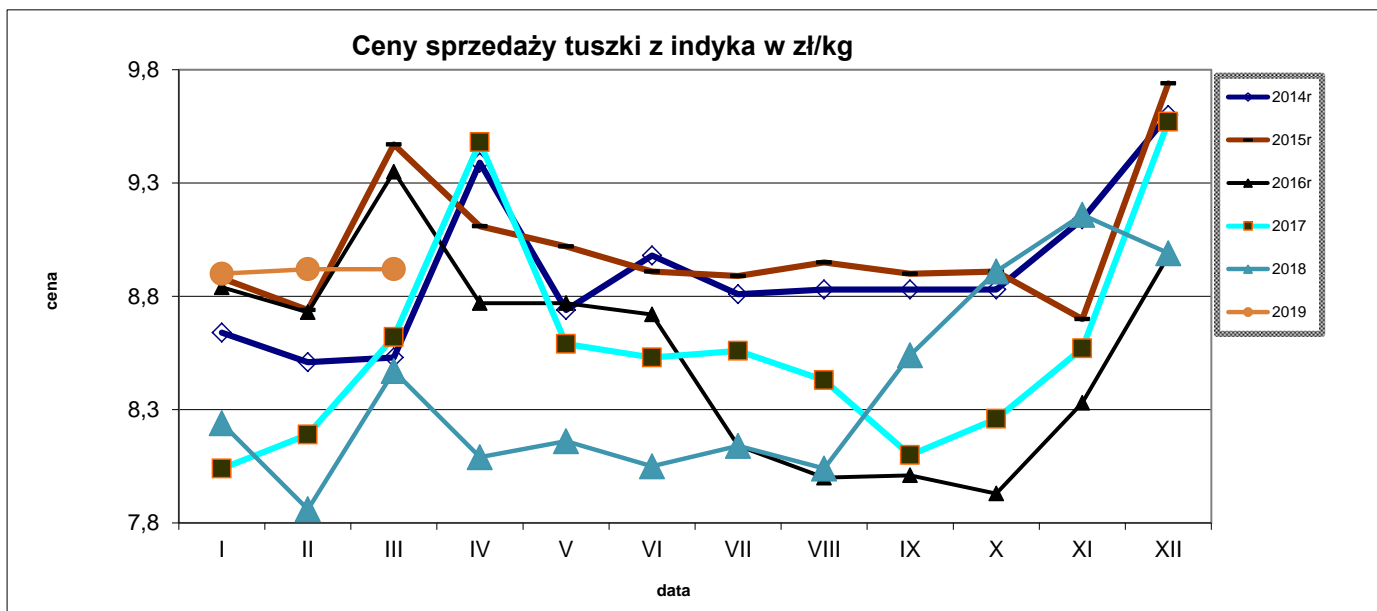
Ceny sprzedaży mięsa drobiowego (KONFEKCJONOWANE) za okres:			2019-04-15 - 2019-04-21							
TOWAR	POLSKA		MAKROREGIONY*							
			PÓLNOCNY		CENTRALNY		POŁUD-WSCHOD		ZACHODNI	
	cena w zł/tonę	Zmiana ceny [%]	cena w zł/tonę	Zmiana ceny [%]	cena w zł/tonę	Zmiana ceny [%]	cena w zł/tonę	Zmiana ceny [%]	cena w zł/tonę	Zmiana ceny [%]
tuszki kurcząt patroszonych 65% bez szyj										
tuszki kurcząt patroszonych 65% z szyjami	6403	-1,0	5130	-9,2	7 113	1,6	5 297	-5,0	7 171	4,0
tuszki indyków patroszonych 73%										
ćwiartki z kurczaka	5194	-8,1	4956	-10,7	5 851	-7,9	4 124	0,9	4 376	-6,2
skrzydła z kurczaka	6169	-3,6	6848	3,9	6 226	-3,8	3 128	-4,1	6 122	-3,8
filety z piersi kurczaka	14452	-1,7	15001	-0,6	14 190	-3,2	13 601	0,7	14 554	-0,2
nogi z kurczaka	5601	3,2			5 815	10,1			5 530	0,7
podudzia z kurczaka	6252	-2,6	7685	0,6	6 354	-1,7	5 680	-2,4	5 929	-4,0
uda z kurczaka	5985	-6,3	7941	1,7	5 884	-3,2			5 979	-4,6
filety z piersi indyka	18056	0,6	17830	0,1					18 404	1,2
skrzydła z indyka	5779	-0,7	6200	0,8					5 468	-1,5
udźce z indyka	10664	1,3	10820	0,4					9 232	1,5
podudzia z indyka	7502	9,1	9440	4,3					6 845	8,3
wątroby z kurczaka	4239	8,3	3307	5,8	5 047	14,6	3 918	14,7	3 752	-0,3
wątroby z indyka	4800	0,4	5060	4,3					4 513	-3,9

Średnie ceny sprzedaży tuszki z kurczaka 65% w zł/kg



Ceny sprzedaży filetów z piersi kurczaka w zł/kg



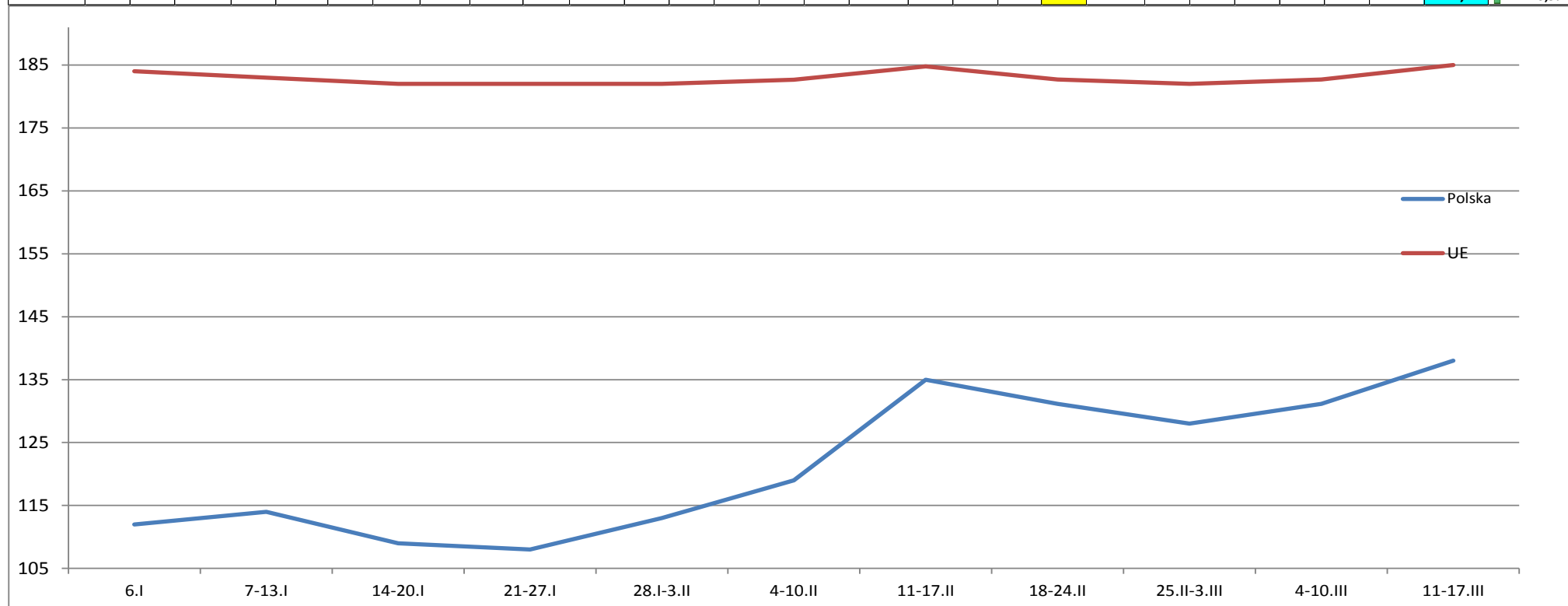


Średnie miesięczne ceny sprzedaży kurczaków i indyków (w zł/kg)

KURCZAKI					
Miesiące/ Regiony	POLSKA	Północny	Centralny	Poł-wsch	Zachodni
I 2019	4,76	4,94	4,67	4,54	5,32
II 2019	5,55	5,64	5,49	5,52	5,99
III 2019	5,70	5,82	5,65	5,58	6,03
INDYKI					
	POLSKA	Północny	Centralny	Poł-wsch	Zachodni
I 2019	8,90	n	n	n	n
II 2019	8,90	n	n	n	n
III 2019	8,92	n	n	n	n

Średnie ceny TUSZEK Z KURCZAKÓW (65%) w Polsce i w UE w okresie I-III 2019 r.
wg danych Komisji Europejskiej

		Tygodniowe ceny tuszki z kurczaka 65% w krajach UE (za 100kg)																											tygodniowa zmiana cen	
data	tydzień	Belgia	Bulgaria	Czechy	Dania	Niemcy	Estonia	Grecja	Hiszpania	Francja	Chorwacja	Irlandia	Włochy	Cypr	Litwa	Łotwa	Węgry	Malta	Holandia	Austria	Polska	Portugalia	Rumunia	Słowenia	Słowacja	Finlandia	Szwecja	Anglia	UE_27	
2018-12-31	1	147,00	157,68	212,66	242,39	282,00	c	198,33	156,17	230,00	180,14	209,18	206,25	248,16	c	158,11	151,48	(*)	c	229,61	111,87	139,00	141,51	214,17	175,86	296,45	271,62	168,68	184,23	↑ + 0,8%
2019-01-07	2	150,00	154,09	210,59	254,76	282,00	c	199,83	156,64	230,00	183,04	209,18	186,25	247,97	c	149,80	151,89	(*)	176,00	224,45	113,67	149,00	141,04	213,07	162,59	299,96	271,28	168,63	182,97	↓ - 0,7%
2019-01-14	3	150,00	140,62	211,16	265,66	282,00	c	200,00	156,17	230,00	182,93	210,51	186,26	249,26	c	156,20	150,12	(*)	176,00	226,91	109,09	149,00	140,58	216,45	166,29	296,66	249,52	170,91	182,28	↔ - 0,4%
2019-01-21	4	152,00	139,31	212,57	239,21	282,00	c	201,00	156,51	230,00	181,40	210,51	182,50	249,26	c	154,77	153,62	(*)	176,00	226,41	107,71	149,00	138,92	206,69	160,12	299,12	235,27	173,57	181,75	↔ - 0,3%
2019-01-28	5	157,00	163,20	210,54	229,32	282,00	c	202,17	155,85	230,00	181,06	210,51	171,25	249,26	c	154,12	153,69	(*)	176,00	223,79	112,72	145,00	138,60	215,44	166,82	296,94	238,28	173,85	181,63	↔ - 0,1%
2019-02-04	6	163,00	139,72	211,59	255,74	282,00	c	202,17	154,99	230,00	182,00	210,51	171,25	253,01	c	145,32	153,65	(*)	176,00	220,62	118,97	145,00	139,84	217,11	165,99	297,95	237,60	(*)	182,66	↔ + 0,6%
2019-02-11	7	166,00	139,09	214,10	233,18	282,00	c	201,50	144,33	230,00	184,69	210,51	176,25	253,01	c	146,69	153,67	(*)	176,00	230,48	134,58	145,00	139,58	215,47	176,35	297,94	268,91	(*)	184,78	↑ + 1,2%
2019-02-18	8	167,00	145,66	212,17	205,31	282,00	c	(*)	141,63	230,00	179,62	213,17	168,75	253,01	c	155,36	152,39	(*)	176,00	228,05	131,16	145,00	139,72	206,54	168,29	301,33	230,15	(*)	182,69	↓ - 1,1%
2019-02-25	9	167,00	152,92	212,50	237,76	282,00	c	(*)	143,20	230,00	178,50	213,17	158,75	253,01	c	150,95	151,66	233,75	176,00	230,40	128,02	145,00	139,76	212,32	189,03	298,33	233,92	176,00	182,19	↓ - 0,2%
2019-03-04	10	167,00	151,20	211,09	242,60	282,00	c	(*)	143,75	230,00	182,05	213,17	163,75	253,01	c	151,22	151,75	223,75	176,00	228,02	130,77	144,00	144,38	210,38	181,39	299,19	243,40	176,49	183,39	↑ + 0,7%
2019-03-11	11	167,00	141,55	211,65	200,23	282,00	c	(*)	146,47	230,00	184,58	213,17	168,75	251,89	c	154,23	153,42	(*)	176,00	230,92	138,18	144,00	143,97	211,49	183,75	298,68	(*)	184,98	↑ + 0,9%	



Wykorzystanie możliwe wyłącznie z podaniem źródła

Średnie ceny TUSZEK Z KURCZAKÓW (65%) w latach 2015 - 2018

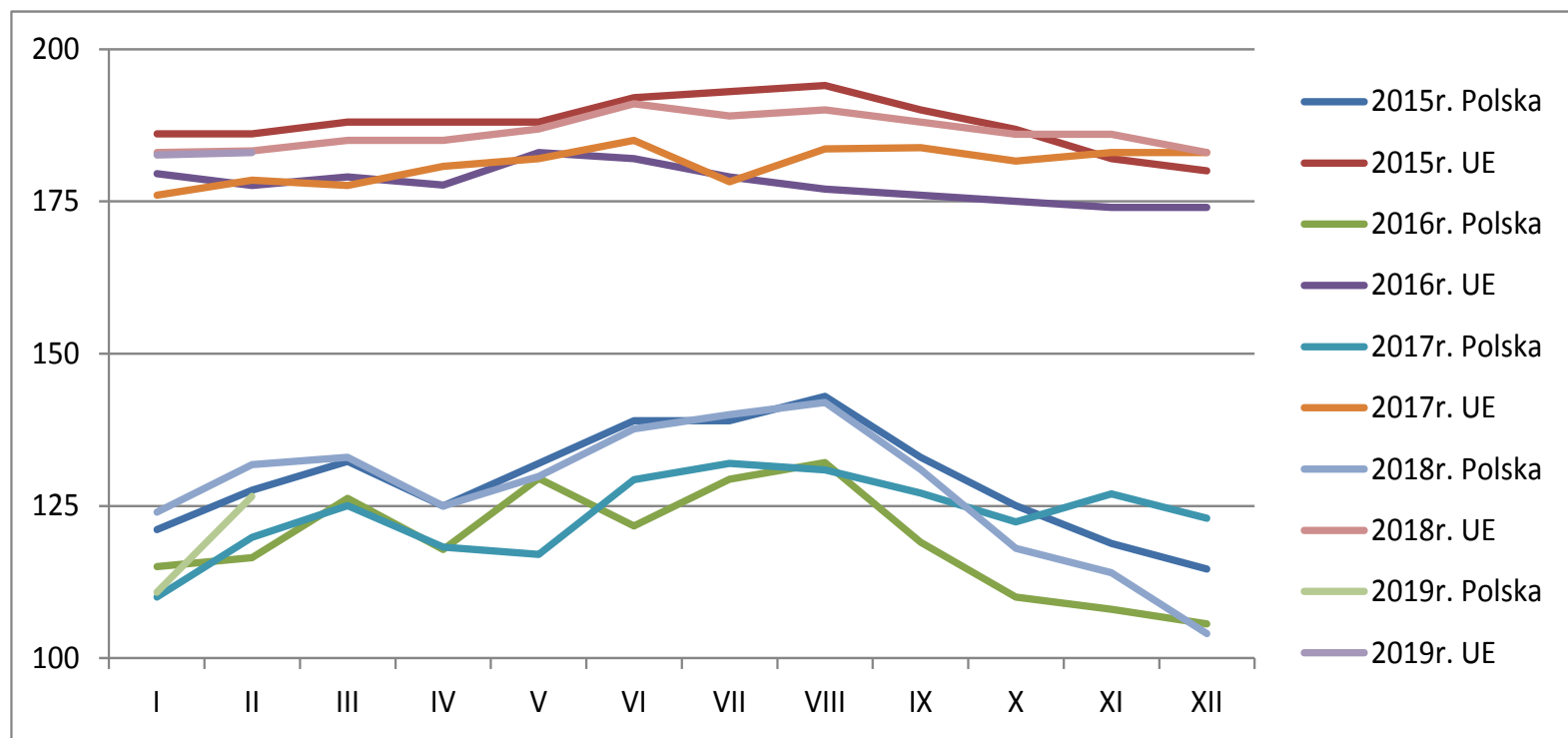
wg danych Zintegrowanego Systemu Rolniczej Informacji Rynkowej - MRiRW

		I	II	III	IV	V	VI	VII	VIII	IX	X	XI	XII
TUSZEK Z KURCZAKÓW (65%) - [EUR/100kg]													
2015r.	Polska	121	128	132	125	132	139	139	143	133	125	119	115
	UE	186	186	188	188	188	192	193	194	190	187	182	180
2016r.	Polska	115	117	126	118	129	122	129	132	119	110	108	106
	UE	180	178	179	178	183	182	179	177	176	175	174	174
2017r.	Polska	110	120	125	118	117	129	132	131	127	122	127	123
	UE	176	178	178	181	182	185	178	184	184	182	183	183
2018r.	Polska	124	132	133	125	130	138	140	142	131	118	114	104
	UE	183	183	185	185	187	191	189	190	188	186	186	183
2019r.	Polska	111	127										
	UE	183	183										

		Miesięczne ceny tuszek z kurcząt (65%) w UE (za 100kg)													
		2018						2019							
MN/100 KG		lut-18	mar-18	kwi-18	maj-18	cze-18	lip-18	sie-18	wrz-18	paź-18	lis-18	gru-18	sty-19	lut-19	change -1 year
Belgia	EUR	164,64	167,00	166,37	172,52	177,60	180,00	180,84	179,37	165,84	151,33	147,00	150,77	164,68	0,0%
Bulgaria	EUR	156,53	160,69	156,63	156,97	154,22	154,54	157,52	153,35	140,41	143,73	151,15	149,58	145,45	-7,1%
Bulgaria	BGN	306,15	314,28	306,33	306,99	301,63	302,24	308,08	299,92	274,61	281,11	295,61	292,55	284,47	-7,1%
Czechy	EUR	194,12	194,83	195,11	195,32	193,98	195,93	198,08	200,82	204,25	207,44	210,81	211,56	212,38	9,4%
Czechy	CZK	4914,55	4953,42	4949,44	5002,79	5001,19	5067,47	5086,47	5145,59	5271,80	5378,87	5449,19	5426,10	5464,40	11,2%
Dania	EUR	243,62	242,12	239,08	242,98	247,57	243,77	235,21	234,68	245,67	240,72	236,76	248,03	232,09	-4,7%
Dania	DKK	1813,86	1803,55	1780,70	1809,84	1844,20	1816,71	1753,65	1750,27	1832,65	1796,07	1767,42	1851,77	1732,11	-4,5%
Niemcy	EUR	271,00	271,00	271,73	273,61	274,00	276,23	277,61	279,87	281,32	282,00	282,00	282,00	282,00	4,1%
Irlandia	EUR	0,00	0,00	0,00	0,00	0,00	0,00	0,00	0,00	210,28	211,44	211,24	209,95	211,56	--
Grecja	EUR	202,77	202,44	200,18	198,97	200,04	200,79	199,06	197,70	198,77	199,77	198,88	200,14	201,74	-0,5%
Hiszpania	EUR	161,63	159,80	159,52	163,54	170,33	175,54	178,45	168,96	161,49	156,90	156,09	156,31	147,39	-8,8%
Francja	EUR	230,00	230,00	230,00	230,00	230,00	230,00	230,00	230,00	230,00	230,00	230,00	230,00	230,00	+0,0%
Chorwacja	EUR	196,37	192,83	194,26	193,75	193,92	192,72	189,91	180,10	177,52	179,52	179,92	181,83	181,48	-7,6%
Chorwacja	HRK	1460,64	1434,23	1441,70	1432,32	1431,63	1425,55	1410,00	1338,23	1318,06	1333,63	1332,55	1350,55	1345,68	-7,9%
Włochy	EUR	200,76	207,58	212,17	214,76	208,50	188,35	190,36	199,29	213,79	222,17	212,94	187,34	170,09	-15,3%
Cypr	EUR	253,95	253,95	254,01	254,27	251,10	251,99	250,88	250,81	247,28	249,34	248,69	248,76	252,61	-0,5%
Litwa	EUR	145,55	151,75	143,93	149,68	155,88	158,42	157,53	153,37	149,10	146,52	153,53	154,53	149,92	+3,0%
Węgry	EUR	146,41	148,41	151,61	152,07	148,47	149,53	151,89	149,98	149,97	152,20	151,82	152,04	152,72	+4,3%
Węgry	HUF	45613,93	46344,66	47265,60	48133,53	47860,63	48568,80	49053,76	48703,03	48555,51	49057,46	49000,06	48649,48	48549,45	+6,4%
Malta	EUR	222,50	222,50	222,50	222,50	222,50	224,92	225,00	225,00	222,50	222,50	223,67	223,75	225,18	+1,2%
Holandia	EUR	0,00	0,00	0,00	0,00	0,00	0,00	0,00	0,00	176,00	176,00	0,00	0,00	176,00	
Austria	EUR	177,81	179,46	221,24	223,01	224,92	228,95	227,51	234,55	226,23	224,77	228,82	226,36	226,68	+27,5%
Polska	EUR	131,80	132,62	125,19	129,85	137,62	140,49	142,23	130,68	118,47	113,42	103,58	110,82	126,54	-4,0%
Polska	PLN	549,05	557,91	525,11	555,69	592,16	607,99	609,70	561,82	509,76	488,17	444,40	475,71	546,11	-0,5%
Portugalia	EUR	144,00	147,26	145,07	162,45	173,83	165,39	169,74	158,13	145,84	134,50	130,19	146,55	145,00	+0,7%
Rumunia	EUR	150,99	154,72	156,10	158,13	159,58	161,49	163,97	157,33	152,42	146,68	144,04	140,23	139,60	-7,5%
Rumunia	RON	702,96	721,16	727,20	734,06	743,80	751,19	761,39	731,20	711,13	683,70	670,16	659,19	662,96	-5,7%
Slovenia	EUR	211,69	209,24	213,67	210,43	210,59	209,98	208,15	209,49	210,52	217,98	216,65	212,91	213,19	+0,7%
Słowacja	EUR	155,56	147,04	149,86	152,15	156,88	160,47	161,00	160,93	162,72	162,33	161,48	165,98	172,54	+10,9%
Finlandia	EUR	267,07	267,95	268,40	272,30	270,83	270,05	271,29	270,80	269,98	271,81	273,24	297,96	298,74	+11,9%
Szwecja	EUR	230,62	237,43	234,28	226,56	228,68	232,17	250,33	262,39	236,15	236,51	236,53	254,04	243,11	+5,4%
Szwecja	SEK	2289,39	2411,77	2427,73	2345,29	2350,47	2397,29	2617,87	2745,67	2450,52	2435,77	2432,06	2607,16	2548,82	+11,3%
Anglia	EUR	149,90	150,08	161,69	168,76	172,06	171,00	169,29	169,83	172,04	172,17	169,11	170,94	173,70	+15,9%
Anglia	GBP	132,52	132,45	141,05	148,09	151,07	151,72	151,72	151,72	151,72	151,72	151,72	151,72	151,72	+14,5%
EURO	EUR	184,01	185,01	186,14	189,30	191,46	189,87	190,94	188,78	186,75	185,77	182,70	182,61	183,01	-0,5%

Wykorzystanie możliwe wyłącznie z podaniem źródła

Średnie ceny TUSZEK Z KURCZAKÓW (65%) w latach 2014 – 2019



HANDEL ZAGRANICZNY

Polski eksport, import mięsa drobiowego i podrobów (0207) i drobiu żywego (0105) za I-II 2019r
(dane wstępne w trakcie weryfikacji-mogą być obarczone błędami)

Mięso drobiowe - kod CN 0207							
WAŻNIEJSZE KRAJE							
EKSPORT							
I-II 2018r				I-II 2019r			
Kraj	Wartość [tys. EUR]	Wartość [tys. PLN]	Wolumen [tony]	Kraj	Wartość [tys. EUR]	Wartość [tys. PLN]	Wolumen [tony]
OGÓLEM	344 523	1 440 335	198 762	OGÓLEM	378 807	1 623 418	228 275
Niemcy	74 131	309 938	31 412	Niemcy	81 628	349 828	33 955
Wielka Brytania	47 059	196 748	17 459	Wielka Brytania	46 324	198 524	16 916
Francja	32 459	135 692	14 416	Francja	34 012	145 761	15 494
Holandia	27 187	113 658	13 153	Holandia	31 372	134 447	18 518
Republika Czeska	24 782	103 612	12 786	Republika Czeska	24 721	105 944	13 228
Belgia	14 610	61 120	7 137	Słowacja	17 139	73 455	11 048
Słowacja	13 863	57 943	8 761	Belgia	14 509	62 183	7 369
Hiszpania	12 584	52 604	5 878	Hiszpania	13 862	59 406	5 032
Węgry	8 416	35 176	4 955	Irlandia	7 770	33 298	2 571
Bulgaria	7 993	33 411	8 036	Hongkong	7 680	32 913	6 357
Hongkong	7 816	32 681	6 745	Węgry	7 535	32 292	4 515
Litwa	7 062	29 517	5 124	Litwa	7 218	30 932	5 185
Austria	6 698	28 004	2 348	Bulgaria	7 129	30 550	7 241
Irlandia	6 650	27 798	2 086	Austria	6 855	29 378	2 617
Rumunia	6 002	25 086	4 549	Chiny	6 592	28 253	3 930
Ukraina	4 744	19 848	14 664	Republika Południowa	5 953	25 511	8 441

dane wstępne

Mięso drobiowe - kod CN 0207							
WAŻNIEJSZE KRAJE							
IMPORT							
I-II 2018r				I-II 2019r			
Kraj	Wartość [tys. EUR]	Wartość [tys. PLN]	Wolumen [tony]	Kraj	Wartość [tys. EUR]	Wartość [tys. PLN]	Wolumen [tony]
OGÓLEM	15 627	10 389	65 335	OGÓLEM	18 633	79 855	13 604
Ukraina	4 876	2 963	20 369	Ukraina	7 730	33 130	5 764
Niemcy	4 008	2 431	16 766	Niemcy	4 640	19 883	2 661
Wielka Brytania	2 383	1 325	9 965	Wielka Brytania	2 137	9 158	1 188
Słowacja	966	310	4 035	Słowacja	940	4 027	1 544
Węgry	908	1 443	3 795	Włochy	724	3 103	723
Włochy	779	784	3 260	Węgry	680	2 913	337
Francja	570	338	2 384	Francja	504	2 159	184
Holandia	370	144	1 553	Holandia	379	1 625	489
Rumunia	213	82	890	Dania	184	787	159
Austria	107	20	444	Belgia	150	642	86
Hiszpania	84	85	352	Finlandia	138	593	179

dane wstępne

drób żywy - kod CN 0105							
WAŻNIEJSZE KRAJE							
EKSPORT							
I-II 2018r				I-II 2019r			
Kraj	Wartość [tys. EUR]	Wartość [tys. PLN]	Wolumen [tony]	Kraj	Wartość [tys. EUR]	Wartość [tys. PLN]	Wolumen [tony]
OGÓLEM	11 907 757	49 808 042	5 411 390	OGÓLEM	12 483	53 499	6 400
Niemcy	6 403 970	26 762 597	4 904 582	Niemcy	8 002	34 295	5 647
Ukraina	2 145 672	8 971 081	249 512	Ukraina	2 424	10 386	266
Chiny	1 928 730	8 095 844	3 404	Białoruś	948	4 064	97
Białoruś	599 108	2 506 674	64 409	Holandia	355	1 522	316
India	315 637	1 317 887	1 644	Chiny	211	905	1
Litwa	307 020	1 286 484	181 172	Litwa	190	815	68
Rosja	118 621	493 901	3 120	Rosja	138	592	3
Węgry	66 889	280 769	2 935	Brazylia	124	532	0

dane wstępne

drób żywy - kod CN 0105							
WAŻNIEJSZE KRAJE							
IMPORT							
I-II 2018r				I-II 2019r			
Kraj	Wartość [tys. EUR]	Wartość [tys. PLN]	Wolumen [tony]	Kraj	Wartość [tys. EUR]	Wartość [tys. PLN]	Wolumen [tony]
OGÓLEM	24 781 167	15 985 017	103 632 419	OGÓLEM	21 924	93 957	15 940
Holandia	5 851 173	3 214 820	24 478 044	Niemcy	5 152	22 078	1 927
Niemcy	5 459 672	1 195 983	22 838 789	Węgry	4 009	17 179	3 783
Republika Czeska	4 523 108	3 446 790	18 930 763	Holandia	3 738	16 019	2 459
Słowacja	2 811 727	4 238 996	11 762 925	Republika Czeska	3 098	13 277	2 293
Węgry	1 752 698	1 911 553	7 300 531	Dania	1 368	5 861	147
Dania	1 202 283	119 392	5 026 763	Litwa	1 173	5 029	1 959
Francja	1 013 014	49 104	4 236 885	Austria	1 108	4 749	71
Litwa	621 768	984 998	2 602 635	Słowacja	1 058	4 535	2 509
Austria	496 796	20 793	2 077 039	Francja	771	3 304	125
Wielka Brytania	443 886	11 597	1 853 108	Szwecja	219	937	3

dane wstępne

Wydawca:

Ministerstwo Rolnictwa i Rozwoju Wsi, Departament Promocji i Jakości Żywności

ul. Wspólna 30

00-930 Warszawa

tel. (022) 623-16-06

fax (022) 623-27-06

Internet: [strona ZSRiR](#)

Autor:

Małgorzata Czeżko, tel. (022) 623-16-06; E-mail: [Małgorzata.Czeżko@minrol.gov.pl](mailto:Malgorzata.Czeżko@minrol.gov.pl)

Warunki otrzymywania biuletynu:

Biuletyn udostępniany jest wszystkim zainteresowanym bezpłatnie.