



ZINTEGROWANY SYSTEM ROLNICZEJ INFORMACJI RYNKOWEJ

RYNEK OWOCÓW I WARZYW ŚWIEŻYCH

NR 13/2023

06.04.2023 r.

Notowania za okres: 27.03 – 06.04.2023 r.

Biuletyn tygodniowy.

Informacje zamieszczane w niniejszym biuletynie przekazywane są przez podmioty włączone do Zintegrowanego Systemu Rolniczej Informacji Rynkowej (ZSRIR).

Podstawy prawne:

- ustawa z dnia 30 marca 2001 r. o rolniczych badaniach rynkowych (Dz.U. 2015, poz. 1160 – tekst jednolity);
- rozporządzenie Ministra Rolnictwa i Rozwoju Wsi z dnia 8 marca 2021 r. w sprawie zbieranych danych rynkowych (Dz. U. z 2021 r., poz. 589).

Spis treści

1. Ceny skupu – Instytut Ekonomiki Rolnictwa i Gospodarki Żywnościowej	3
1.1. Ceny skupu netto w zakładach przetwórczych i chłodniach (zł/kg)	3
1.2. Ceny skupu netto warzyw i owoców w spółdzielniach ogrodnich (zł/kg)	5
2. Średnie tygodniowe ceny producenta – Krajowa Rada Izb Rolniczych	6
3. Rynek hurtowy	7
3.1. Cena warzyw na rynkach hurtowych	7
3.2. Cena owoców na rynkach hurtowych	8
3.3. Zmiana cen hurtowych dla wybranego asortymentu owoców i warzyw	9
4. Ceny jabłek – organizacje producentów	10
4.1. Ceny jabłek w skupie	10
4.2. Ceny jabłek w sprzedaży	10
5. Średnie ceny zakupu owoców i warzyw płacone przez sieci handlowe	11
6. Wykresy – średnie ceny na rynkach hurtowych	12
7. Wykres – średnie ceny jabłek w Polsce w 2022 r.	13

Dodatkowe informacje.

1. Informacje dot. cen skupu dostarczane są przez IERiGŻ Zakład Ekonomiki Gospodarstw Rolnych i Ogrodnich

2. Informacje dot. cen producenta dostarczane są przez KRIR MRiRW

3. Informacje dot. cen hurtowych dostarczone są przez przedstawicieli niżej wymienionych rynków hurtowych i ośrodków doradztwa rolniczego.

Warszawski Rolno-Spożywczy Rynek Hurtowy S.A. – **Bronisze** – www.bronisze.com.pl; **Gięda** - Białystok Podlaskie Centrum Rolno Towarowe S.A. - <https://www.podlaskiecentrum.pl/>; **Lubelski Rynek Hurtowy S.A.** – **Lublin** – www.elizowka.pl, Wielkopolska Gildia Rolno-Ogrodnicza S.A. – **Poznań** – www.wgro.com.pl; Podkarpackie Centrum Hurtowe Agrohurt S.A. – **Rzeszów** – www.mgrt.rzeszow.pl; Zachodniopomorskie Centrum Hurtowe **Rolhurt**- www.rolhurt.pl, **Mewat Bydgoszcz** - www.targowisko.mewat.pl, **Rolno-spożywczy rynek hurtowy**- <http://www.targpiast.com.pl/>, Łódzki Rynek Hurtowy ZJAZDOWA S.A. <https://zjazdowa.com.pl/>, Radomska Gięda Rolna - <https://rsrh-radom.pl/>, Targowisko Miejskie Sandomierz - <http://targowiskasandomierz.pl/>, Kompleks Handlowy RYBITWY - <https://khrybitwy.pl/>.

4. Informacje dot. cen targowiskowych ziemniaków i cebuli dostarczone są przez pracowników ośrodków doradztwa rolniczego.

1. Ceny skupu – Instytut Ekonomiki Rolnictwa i Gospodarki Żywnościowej

1.1. Ceny skupu netto w zakładach przetwórczych i chłodniach (zł/kg)

Ceny skupu netto w zakładach przetwórczych i chłodniach zbierane 03-04 IV 2023 r. (zł/kg)

Województwa	Cebula obrana	Buraki ćwikłowe	Marchew paski	Jabłka przemysłowe
dolnośląskie				
kujawsko-pomor.		0,73-0,75zł		
kujawsko-pomor.	4,80zł-5,00zł			
kujawsko-pomor.	4,90zł	0,72-0,76zł	0,53zł	
kujawsko-pomor.				
lubelskie	4,90zł			0,50-0,60zł
lubelskie				
lubelskie				
lubelskie				
lubelskie		0,72-0,75zł		
lubuskie				
łódzkie				
łódzkie				
małopolskie				0,49-0,60zł
mazowieckie				
mazowieckie				0,59zł
podkarpackie	4,70zł-4,90zł	0,75zł		
podkarpackie			0,53zł	
podlaskie			0,46-0,53zł	0,50-0,59zł
podlaskie				
śląskie				
świętokrzyskie				
wielkopolskie				
wielkopolskie				
zachodnio-pomor.				
średnio	4,70zł-5,00zł	0,72-0,76zł	0,46-0,53zł	0,50-0,60zł
tydzień temu	4,82-5,15zł	0,75-0,78zł	0,43-0,50zł	0,47-0,56zł
rok temu	1,41zł	0,30zł	0,52zł	0,62zł

Ceny zbierane w dniach 03-04.04.2023 r.

Ceny skupu netto warzyw i owoców w spółdzielniach ogrodniczych zbierane 3-4 IV 2023 r.

Województwo	Buraki ćwikłowe	Cebula	Czosnek/główka	Kapusta biała	Kiszona kapusta	Ogórki kiszzone
lubelskie				1,53	3,80	
lubelskie	1,40	3,07	1,46			6,23
łódzkie		3,05	1,47	1,55	3,70	
łódzkie	1,40			1,55		6,25
małopol.	1,45		1,45		3,60	
małopol.		3,10			3,70	
małopol.	1,38			1,55	3,60	
małopol.	1,37	3,06	1,46	1,53		6,22
mazowiec.	1,40	3,07	1,45	1,54	3,60	6,23
podkarp.	1,36			1,55		
podkarp.	1,37	3,05	1,46			6,22
Cena średnia	1,39	3,07	1,46	1,54	3,67	6,23
tydzień temu	1,37	3,11	1,45	1,57	3,64	6,18
rok temu	1,56	1,28	1,16	1,53	2,70	5,55
Województwo	Rzodkiewka/b	Marchew (myta)	Pieczarki	Pietruszka	Pory	Selery
lubelskie			7,50	3,55	4,50	3,45
małopol.	1,81	1,95	7,55	3,56	4,55	3,50
małopol.	1,80			3,60		
małopol.		1,97	7,60	3,56	4,50	3,50
mazowiec.	1,80	1,92	7,58	3,46	4,50	3,45
podkarp.	1,78	1,95	7,50	3,25		3,55
podkarp.	1,82	1,84	7,55		4,55	3,37
Cena średnia	1,80	1,93	7,55	3,50	4,52	3,47
tydzień temu	1,86	1,91	7,52	3,53	4,54	3,45
rok temu	-	1,16	7,50	3,27	1,30a	2,46

a/sztuka,b/peczek

1.2. Ceny skupu warzyw i owoców w spółdzielniach ogrodniczych (zł/kg)

Ceny zbierane w dniach: **27-28.03.2023 r.**

Województwo	Gruszki	Jabłka deserowe*	Idared	Jonagold	Szampion	Golden Delicious	Gala	Jabłka przemysłowe
lubelskie		1,00-1,50	1,00	1,10	1,20-1,30	1,40-1,50	1,40	0,45
łódzkie								0,46
łódzkie	4,10-4,60							0,45
łódzkie	4,40-5,20	0,90-1,40	0,90-1,10		1,10-1,30	1,30	1,40	0,45
małopolskie								0,47
małopolskie		0,95-1,30	0,95-1,00		1,15-1,30			
małopolskie		1,10-1,30	1,10-1,15				1,30	
małopolskie								0,46
małopolskie		1,00-1,40	1,00-1,15				1,40	0,47
mazowiec.	4,10-4,80	1,00-1,25	1,00-1,10	1,25				0,46
mazowiec.	4,25-5,10	1,10-1,50		1,20	1,10-1,20	1,50-1,50	1,40	0,46
podkarp.								
podkarp.		0,95-1,35	0,95-1,00				1,35	0,46
Cena średnia	4,10-5,20	0,90-1,50	0,90-1,15	1,10-1,25	1,10-1,30	1,30-1,50	1,30-1,40	0,46
tydzień temu	4,10-4,80	1,00-1,50	1,00-1,15	1,10-1,20	1,10-1,30	1,30-1,50	1,20-1,40	0,44
rok temu	4,20	1,26	1,11	1,29	1,25	1,42	-	0,42

s/"suchy" przemysł, */jabłka w kal. 65+ i do średniej nie wliczana jest odmiana Antonówka

2. Średnie tygodniowe ceny producenta – Krajowa Rada Izb Rolniczych

Województwo/Towar	Mazowieckie			Świętokrzyskie			Wielkopolskie		
	27.03 - 02.04.2023r. cena w zł/kg (szt*)	20.03 - 26.03.2023r. cena w zł/kg (szt*)	tygodniowa zmiana ceny w %	27.03 - 02.04.2023r. cena w zł/kg (szt*)	20.03 - 26.03.2023r. cena w zł/kg (szt*)	tygodniowa zmiana ceny w %	27.03 - 02.04.2023r. cena w zł/kg (szt*)	20.03 - 26.03.2023r. cena w zł/kg (szt*)	tygodniowa zmiana ceny w %
Jabłka (op.5-20 kg) Golden delicious (70/80mm)	2,00	2,00	0,0	--	--	--	--	--	--
Jabłka (op.5-20 kg) Jonagold+Jonagored (70/80mm)	1,40	1,40	0,0	1,30	1,05	23,8	--	--	--
Jabłka (op.5-20 kg) Idared (70/80mm)	1,40	1,40	0,0	1,00	1,00	0,0	--	--	--
Jabłka (op.5-20 kg) Shampion (70/80mm)	1,40	1,40	0,0	1,30	1,15	13,0	--	--	--
Jabłka (op.5-20 kg) Boskoop (70/80mm)	2,10	2,10	0,0	--	--	--	--	--	--
Jabłka (op.5-20 kg) Gala (65/70mm)	--	--	--	--	--	--	--	--	--
Gruszki (op.5-20 kg) Lukasówka (65/70 mm)	5,00	5,00	0,0	--	3,12	--	--	--	--
Cebula żółta 40-80 mm; op.5-25 kg	--	--	--	--	--	--	--	--	--
Cebula biała 40-80 mm op.5-25 kg	3,55	3,75	-5,3	3,90	4,25	-8,2	4,32	4,20	2,9
Marchew wszystkie odmiany pakowane luzem	2,50	2,60	-3,8	2,25	2,25	0,0	3,16	3,00	5,4
Pietruszka korzeń op. 10 kg	--	--	--	4,50	4,50	0,0	5,89	5,00	17,7
Pomidory, typ okrągły; op. 5-6-kg	--	--	--	--	--	--	--	--	--
Ogórki, typ gładkie; op. 5-6 kg	--	--	--	--	--	--	--	--	--
Seler	--	--	--	3,00	3,30	-9,1	3,35	3,00	11,7
Sałata masłowa za główkę	--	--	--	--	--	--	--	--	--
Szparagi biało/fioletowe >16mm	--	--	--	--	--	--	--	--	--
Burak ćwikłowy op. 10-15 kg	--	--	--	1,20	1,15	4,3	1,47	1,16	26,6
Kalafior 12-20 cm	--	--	--	--	--	--	--	--	--
Kapusta biała zł/kg	--	--	--	1,25	1,20	4,2	1,21	1,21	0,3
Rzodkiewka za pęczek 10 szt	--	--	--	--	--	--	--	--	--
Ziemniaki (op. 15 kg)	--	--	--	1,10	1,10	0,0	--	--	--
Pieczarki 30-65 mm	--	--	--	12,00	12,00	0,0	7,59	7,11	6,7

Wykorzystanie możliwe wyłącznie z dokładnym podaniem źródła.

3. Rynek hurtowy

3.1. Cena warzyw na rynkach hurtowych

Ceny **WARZYW** na rynkach hurtowych w dniach: 04.04 - 06.04.2023r

		Bronisze		Kalisz		Łódź		Poznań		Radom		Wrocław	
Data notowania		05.04.2023		04.04.2023		05.04.2023		04.04.2023		06.04.2023		04.04.2023	
Owoce		Max	Min	Max	Min	Max	Min	Max	Min	Max	Min	Max	Min
KRAJOWE													
Buraki ćwikłowe	kg	0,90	1,50	1,50	1,70	1,00	1,80	2,60	3,20	1,00	1,40	1,60	1,90
Cebula biała	kg	3,50	4,33	4,00	4,40	3,67	4,67	5,00	5,50	5,00	6,00	5,50	5,50
Kapusta biała	kg	1,00	1,70	1,50	1,60	1,00	1,75	1,80	2,00	1,50	1,80	1,50	1,80
Marchew	kg	2,85	3,30	3,00	3,60	3,20	4,00	3,60	4,20	3,00	3,50	3,50	4,00
Ogórki długie	kg							11,60	13,00				
Ogórki gruntowe	kg	19,00	22,00	16,00	16,00								
Pietruszka	kg	5,00	6,50	6,00	6,50	5,00	7,00	5,40	6,00	6,00	7,00	7,00	7,00
Pomidory	kg			16,67	16,67					30,00	33,00		
Pomidory malinowe	kg	17,00	21,00	20,00	20,00	20,00	23,33	21,67	23,33			10,00	27,00
Pory	szt.			4,00	4,00	2,50	3,50	2,50	3,50			2,50	2,50
Rzodkiewka	pęczek					2,00	3,00			2,00	3,00		
Sałata	szt.			3,33	3,33	4,00	5,00			3,00	4,60	3,00	4,00
Selery	kg	3,50	4,00	3,60	3,60	2,40	4,00	4,40	5,40	3,00	4,00	4,00	4,50
Ziemniaki	kg	0,90	1,55	1,20	1,47	1,00	1,40	1,20	1,53	1,00	1,50	1,20	1,40
Boczniki	kg	13,50	20,00									25,00	25,00
Pieczarki	kg	8,00	11,00	8,00	9,00	8,67	10,67	10,00	11,67	9,00	10,00	8,00	11,00
IMPORTOWANE													
Czosnek	kg	9,00	13,00	12,00	14,00								
Kalafior	szt.	6,25	7,75	8,00	8,00	6,00	10,00	7,00	7,67			8,00	8,00
Ogórki długie	kg					9,00	10,00			10,00	11,00		
Ogórki gruntowe	kg											20,00	20,00
Papryka czerwona	kg	14,00	19,00	20,00	20,00	13,00	16,00	14,00	16,00			13,00	20,00
Papryka zielona	kg	14,00	17,00	15,00	15,00			15,00	17,00			13,00	16,00
Papryka żółta	kg	14,00	19,00	18,00	18,00	14,00	18,00	16,00	19,00			13,00	18,00
Pomidory	kg	7,00	17,00	13,33	15,00			10,00	13,33	10,00	12,00	10,00	17,00
Pomidory malinowe	kg			15,00	15,00	17,00	20,00	14,17	15,83				
Rzodkiewka	pęczek	2,00	3,25					2,30	2,50			1,60	2,00
Sałata	szt.	4,50	5,75	2,81	2,81	3,50	4,50	4,00	5,00				
Ziemniaki młode	kg	2,60	3,75			3,20	4,00						

Wykorzystanie możliwe wyłącznie z dokładnym podaniem źródła.

3.2. Cena owoców na rynkach hurtowych

Ceny **OWOCÓW** na rynkach hurtowych w dniach: 04.04 - 06.04.2023r

Miejscowość			Bronisze		Kalisz		Łódź		Poznań		Radom		Wrocław	
Data notowania			05.04.2023		04.04.2023		05.04.2023		04.04.2023		06.04.2023		04.04.2023	
Owoce	Odm.	Jedn.	Min	Max	Min	Max	Min	Max	Min	Max	Min	Max	Min	Max
KRAJOWE														
Gruszki	(puste)	kg	5,00	6,50	5,00	5,00	4,00	6,00	6,00	6,25	5,00	6,00	3,00	6,00
Jabłka														
	<i>Boskoop</i>	kg							2,67	2,67				
	<i>Cortland</i>	kg	2,00	3,00	2,67	3,33	1,00	2,33	2,33	2,67				
	<i>Gala</i>	kg	1,33	2,33	2,00	2,00	1,00	2,00	2,33	2,67				
	<i>Gloster</i>	kg	1,33	2,00										
	<i>Golden</i>	kg	1,33	3,00										
	<i>Jonagold</i>	kg	1,33	2,00										
	<i>Jonagored</i>	kg	1,33	2,00	2,00	2,00	1,00	2,00						
	<i>Ligol</i>	kg	1,25	2,33	2,00	2,00	1,00	2,33	2,33	2,67				
	<i>Lobo</i>	kg	1,50	3,00	2,00	2,67	1,00	2,33	2,33	2,67				
	<i>Szampion</i>	kg	1,33	2,33	2,00	2,00	1,00	2,00	2,00	2,67				
	<i>Szara Reneta</i>	kg	2,00	3,25	2,00	2,33	1,33	2,33						
Śliwki		kg											2,50	4,50
IMPORTOWANE														
Ananasy		szt.	4,80	9,00	6,00	8,00	9,00	11,00			4,00	6,00	7,00	11,00
Banany		kg	5,00	6,38	6,67	6,67	5,83	6,94	5,44	6,94	6,30	7,00	6,66	6,66
Cytryny		kg	5,00	7,50	8,00	8,50	7,00	8,00	6,00	8,50	6,00	7,50	6,50	6,50
Grejpfruty		kg	5,00	22,00	5,00	7,00	5,29	5,88	7,14	10,00	5,50	6,00	7,00	17,00
Gruszki		kg	6,75	7,50	6,00	6,00	6,67	7,50	7,08	7,50	6,00	7,00	7,00	7,00
Mandarynki		kg	5,00	13,00	6,00	8,00	7,00	11,00	7,00	14,00	6,50	8,00	6,50	10,00
Pomarańcze		kg	4,00	9,00	5,00	8,00	6,50	8,00	6,50	7,50	5,00	6,00	7,00	11,00
Śliwki		kg	10,00	15,00					12,00	13,00			13,00	13,00
Truskawki		kg	8,00	13,00	10,00	10,00	12,00	16,00	11,82	12,73			10,00	12,00
Winogrona		kg	15,00	22,50	16,00	22,00	17,68	19,51	13,33	18,89	11,00	12,00	15,00	15,00

Wykorzystanie możliwe wyłącznie z dokładnym podaniem źródła.

3.3. Zmiana cen hurtowych dla wybranego asortymentu owoców i warzyw

Produkt	Jedn.	Cena zł/jedn				Zmiany ceny (%)							
		06.04.2023		30.03.2023		w stosunku do poprzedniego notowania*)		2 tyg.		3 tyg.		4 tyg.	
		Min	Max	Min	Max	Min	Max	Min	Max	Min	Max	Min	Max
1	2	3	4	5	6	7	8	9	10	11	12	13	14
Warzywa krajowe													
Boczniki	kg	19,25	22,50	16,75	22,50	14,9	0,0	12,1	6,0	12,1	6,0	42,6	12,5
Buraki ćwikłowe	kg	1,43	1,92	1,44	1,94	-0,7	-1,3	-4,4	0,9	-4,4	5,6	1,3	8,2
Cebula biała	kg	4,44	5,07	4,38	5,30	1,4	-4,3	0,6	-7,2	0,6	-8,8	-2,5	-1,9
Kapusta biała	kg	1,38	1,78	1,43	1,80	-3,2	-1,4	0,6	-3,4	0,6	-2,2	-0,7	1,8
Marchew	kg	3,19	3,77	3,11	3,63	2,5	3,8	10,1	6,9	10,1	11,7	16,1	18,0
Ogórki długie	kg	11,60	13,00	11,30	13,00	2,7	0,0	16,0	11,4	16,0	8,3	-38,9	-36,6
Ogórki gruntowe	kg	17,50	19,00	14,50	16,50	20,7	15,2	34,6	26,7	34,6	-19,1		
Pietruszka	kg	5,73	6,67	5,79	6,71	-0,9	-0,7	0,1	0,6	0,1	3,7	21,1	13,8
Pomidory	kg	23,33	24,83	23,39	25,33	-0,2	-2,0	11,7	10,1	11,7	89,4	153,0	89,4
Pomidory malinowe	kg	17,73	22,93	20,58	26,31	-13,8	-12,8	-20,0	-19,9	-20,0	-17,7	-23,8	-19,6
Pory	szt.	2,88	3,38	3,00	3,60	-4,2	-6,3	-21,6	-20,0	-21,6	-18,1	4,5	5,5
Rzodkiewka	peczek	2,00	3,00	1,90	3,00	5,3	0,0	3,4	5,9	3,4	14,3	-4,8	9,8
Sałata	szt.	3,33	4,23	3,25	4,15	2,6	2,0	0,4	11,4	0,4	2,6	5,3	5,8
Selery	kg	3,48	4,25	3,47	4,20	0,3	1,2	-2,6	3,0	-2,6	7,4	0,3	4,0
Ziemniaki	kg	1,08	1,48	1,10	1,52	-1,5	-3,1	-7,4	-2,4	-7,4	-2,2	-10,8	-4,3
Owoce krajowe													
Gruszki	kg	4,67	5,96	4,54	5,79	2,9	3,0	11,4	0,4	11,4	8,3	9,2	8,0
Jabłka:													
<i>Boskoop</i>	kg	2,67	2,67	2,67	2,67	0,0	0,0	33,4	6,7	33,4	6,7	0,0	0,0
<i>Cortland</i>	kg	2,00	2,83	2,00	2,90	0,0	-2,2	0,0	-2,2	0,0	0,0	4,4	0,0
<i>Golden</i>	kg	1,33	3,00	1,33	3,00	0,0	0,0	0,0	0,0	0,0	0,0	6,4	0,0
<i>Jonagold</i>	kg	1,33	2,00	1,33	2,00	0,0	0,0	0,0	0,0	0,0	0,0	33,0	0,0
<i>Jonagored</i>	kg	1,44	2,00	1,44	2,00	0,0	0,0	0,0	0,0	0,0	0,0	8,3	5,9
<i>Ligol</i>	kg	1,65	2,33	1,65	2,33	0,0	0,0	4,0	0,0	4,0	0,0	-0,7	12,5
<i>Lobo</i>	kg	1,71	2,67	1,71	2,67	0,0	0,0	4,6	2,6	4,6	2,6	0,0	3,2
<i>Szara Reneta</i>	kg	1,78	2,64	1,61	2,44	10,3	8,1	10,3	8,1	10,3	8,1	4,1	12,0
<i>Szampion</i>	kg	1,58	2,25	1,75	2,25	-9,5	0,0	-5,0	-0,7	-5,0	-0,7	-4,5	8,5
Warzywa importowane													
Czosnek	kg	10,50	13,50	11,67	14,33	-10,0	-5,8	-7,3	-1,2	5,1	3,8	-4,5	-3,6
Kalafiory	szt.	7,68	9,27	7,90	9,39	-2,8	-1,3	-10,1	-8,0	-9,6	2,3	-12,9	-12,5
Ogórki długie	kg	9,33	10,67	12,00	14,25	-22,2	-25,1	-25,1	-33,7	-31,6	-34,5	-41,3	-44,1
Papryka czerwona	kg	14,60	16,80	15,83	17,67	-7,8	-4,9	-19,8	-24,3	-14,1	-19,0	-32,9	-29,3
Papryka zielona	kg	13,75	15,00	14,00	15,25	-1,8	-1,6	-3,5	1,7	1,9	7,1	-1,8	2,3
Papryka żółta	kg	14,72	16,72	16,00	17,50	-8,0	-4,5	-18,2	-18,8	-20,4	-17,4	-29,1	-26,5
Pomidory	kg	10,07	13,63	10,92	15,42	-7,8	-11,6	-19,2	-14,6	-21,2	-7,0	-16,1	-15,7
Rzodkiewka	peczek	1,82	2,08	1,80	2,27	0,9	-8,1	-16,2	-21,9	-19,9	-24,7	-33,5	-30,6
Sałata	szt.	3,63	4,39	3,58	4,14	1,3	6,0	5,5	11,5	5,5	7,0	-8,3	-1,1
Ziemniaki młode	kg	2,85	3,88	3,07	3,92	-7,1	-1,1	-5,0	0,0	14,0	3,3	-12,3	-3,1
Owoce importowane													
Ananasy	szt.	6,05	8,47	6,04	8,26	0,1	2,5	-2,7	1,6	2,5	-0,4	2,5	10,4
Banany	kg	5,97	6,83	6,18	6,85	-3,3	-0,3	-6,3	-2,5	-3,4	0,2	-4,1	-1,7
Cytryny	kg	6,00	7,64	6,19	7,81	-3,0	-2,2	-5,6	-4,5	-6,5	-4,6	-10,1	-4,6
Grejpfuty	kg	5,78	10,55	5,89	9,94	-1,9	6,1	-2,8	-4,1	-0,4	11,0	3,4	13,6
Gruszki	kg	6,42	7,42	5,99	7,01	7,2	5,7	7,2	5,7	15,2	11,0	-1,0	4,1
Mandarynki	kg	6,13	9,41	6,29	10,00	-0,5	2,1	-0,5	1,3	9,5	-0,7	1,9	-0,7
Śliwki	kg	11,67	13,67	11,67	13,67	0,0	0,0	0,0	0,0	45,8	30,2	45,8	30,2
Truskawki	kg	13,62	16,92	16,32	19,17	-16,6	-11,7	-26,4	-18,8	-34,9	-29,1	-40,6	-34,2
Winogrona	kg	14,29	18,70	15,63	19,59	-8,6	-4,5	-9,0	-6,4	-9,0	-5,8	-15,0	-6,7

4. Ceny jabłek – organizacje producentów

4.1. Ceny jabłek w skupie

PLN/100kg

Odmiana	27.03 -02.04.2023	20.03 -26.03.2023	Zmiana [%]
Gala	154,7	191,6	1,7
Golden	128,9	150,8	22,4
Idared	109,6	107,8	27,9
Jonagored	110,4	122,2	23,8
Ligol*)	130,9	143,7	27,9
Szampion	101,2	108,6	7,9

* - odmiana nie uwzględniona w zgłoszeniu

PLN/100kg

Odmiana	27.03 -02.04.2023	20.03 -26.03.2023	Zmiana [%]
Średnia ważona (wszystkie odmiany)	128,0	145,9	29,9

4.2. Ceny jabłek w sprzedaży

PLN/100kg

Odmiana	27.03 -02.04.2023	20.03 -26.03.2023	Zmiana [%]
Boskoop	290,0	289,2	-0,5
Gala	271,3	271,7	-10,3
Golden	231,6	236,4	4,3
Idared	216,6	183,0	-10,1
Jonagold/Jonagored	229,2	222,7	9,2
Ligol*)	250,8	239,2	14,8
Szampion	214,9	217,7	4,7

* - odmiana nie uwzględniona w zgłoszeniu

PLN/100kg

Odmiana	27.03 -02.04.2023	20.03 -26.03.2023	Zmiana [%]
Średnia ważona (wszystkie odmiany)	233,6	233,7	7,4

5. Średnie ceny zakupu owoców i warzyw płacone przez sieci handlowe

OWOCE - luzem

Towar	Cena w zł/kg		Zmiana [%]
	02.04.2022	26.03.2023	
Jabłka wg odmian (krajowe):			
Gala	2,48	2,66	-6,8
Golden delicious	2,80	2,81	-0,2
Idared	2,17	2,13	2,0
Jonagold/jonagored	2,23	2,22	0,5
Ligol	2,44	2,47	-1,3
Szampion	2,28	2,39	-6,3

WARZYWA - luzem

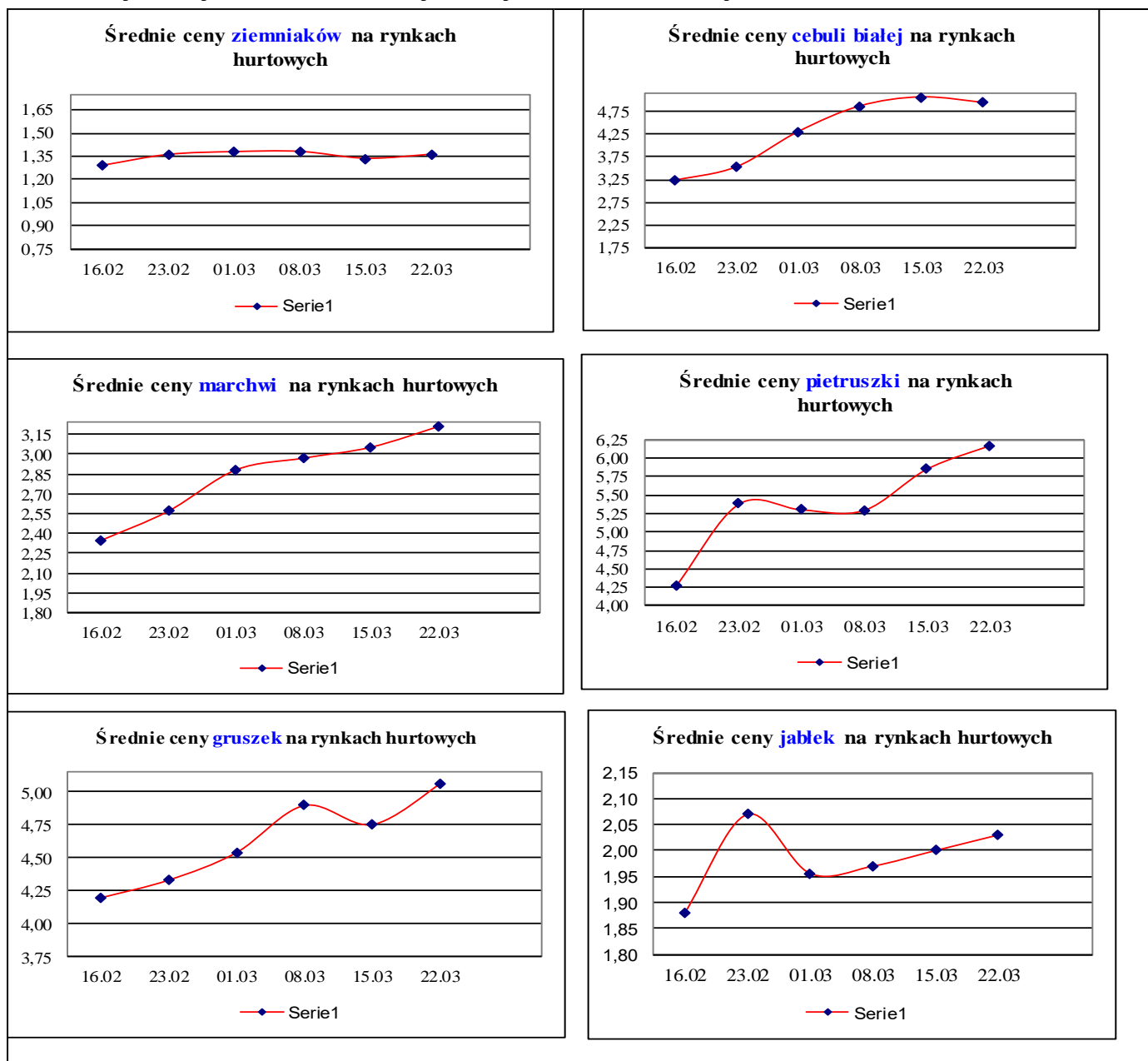
Towar	Cena w zł/kg		Zmiana [%]
	02.04.2022	26.03.2023	
krajowe			
Marchew	3,80	3,69	3,1
Pomidory okrągłe	14,74	15,32	-3,8
Ziemniaki	1,74	1,75	-0,6
z importu			
Pomidory okrągłe	10,16	9,33	8,9
Pomidory typu cherry	7,58	8,83	-14,1

WARZYWA - opakowania do 2 kg

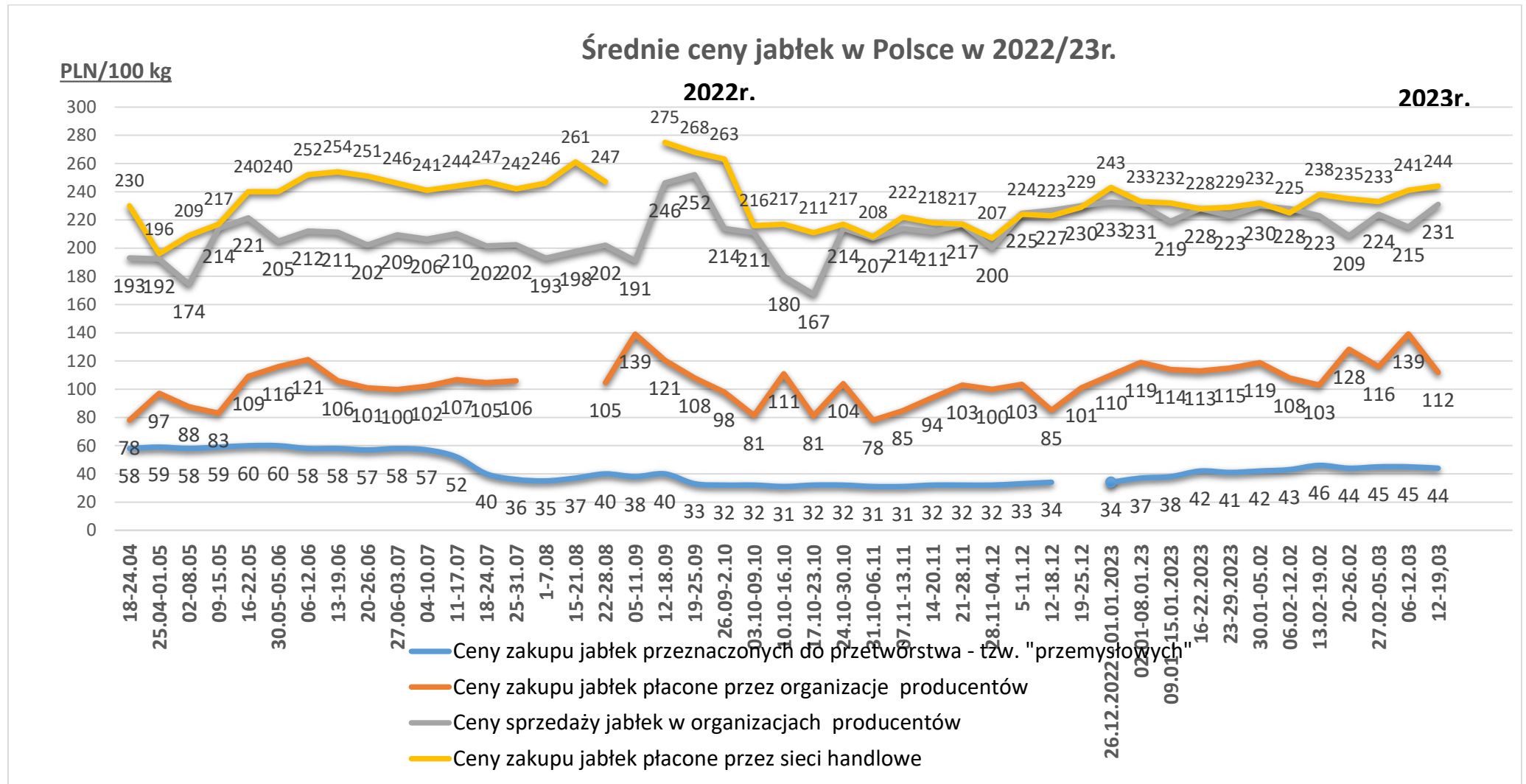
Towar	Cena w zł/kg		Zmiana [%]
	02.04.2022	26.03.2023	
krajowe			
Marchew	4,31	4,56	-5,5
Pomidory typu cherry	--	--	--
Ziemniaki	2,57	2,54	1,0
z importu			
Pomidory na gałązkach	9,97	11,32	-11,9
Pomidory typu cherry	17,20	17,58	-2,2

Dane podane w tabelach oznaczają ostatni dzień analizowanego tygodnia.

6. Wykresy – średnie ceny na rynkach hurtowych 2023r.

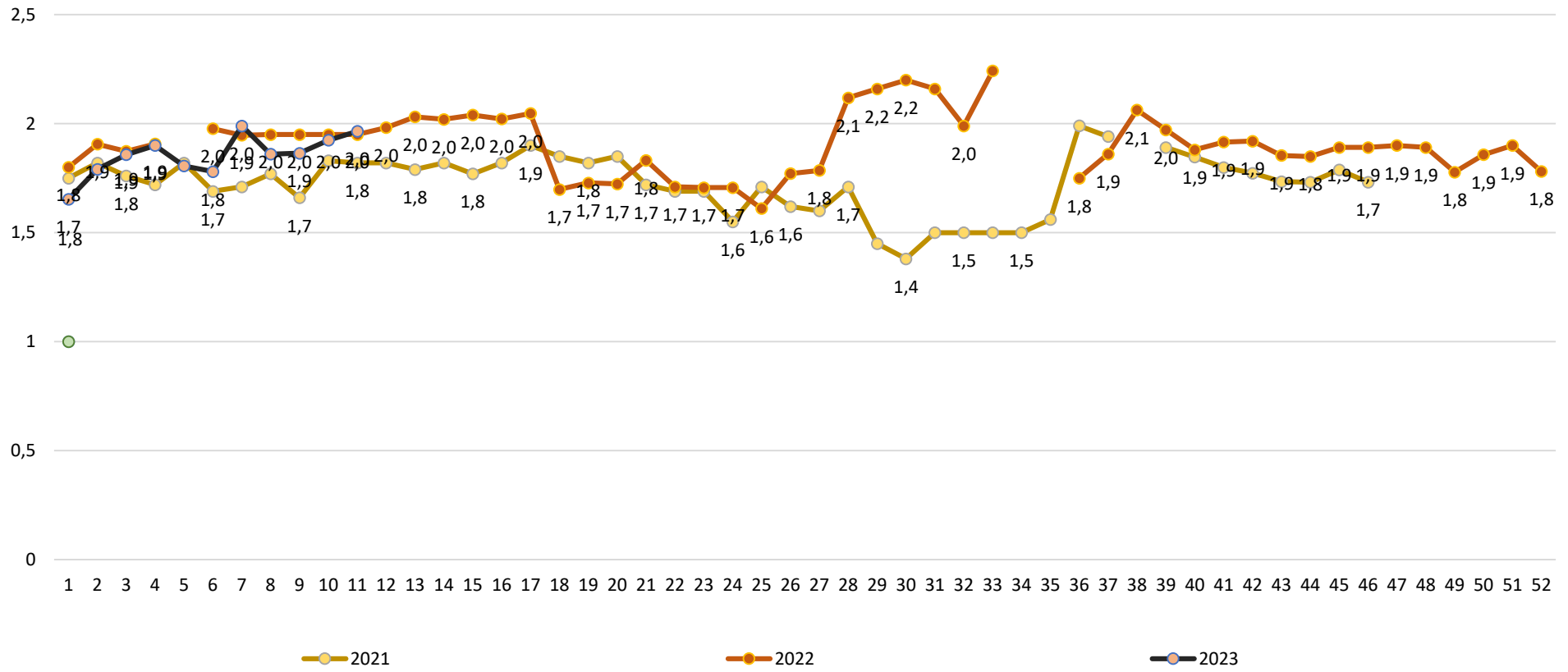


7. Wykres – średnie ceny jabłek w Polsce w 2022/23 r.



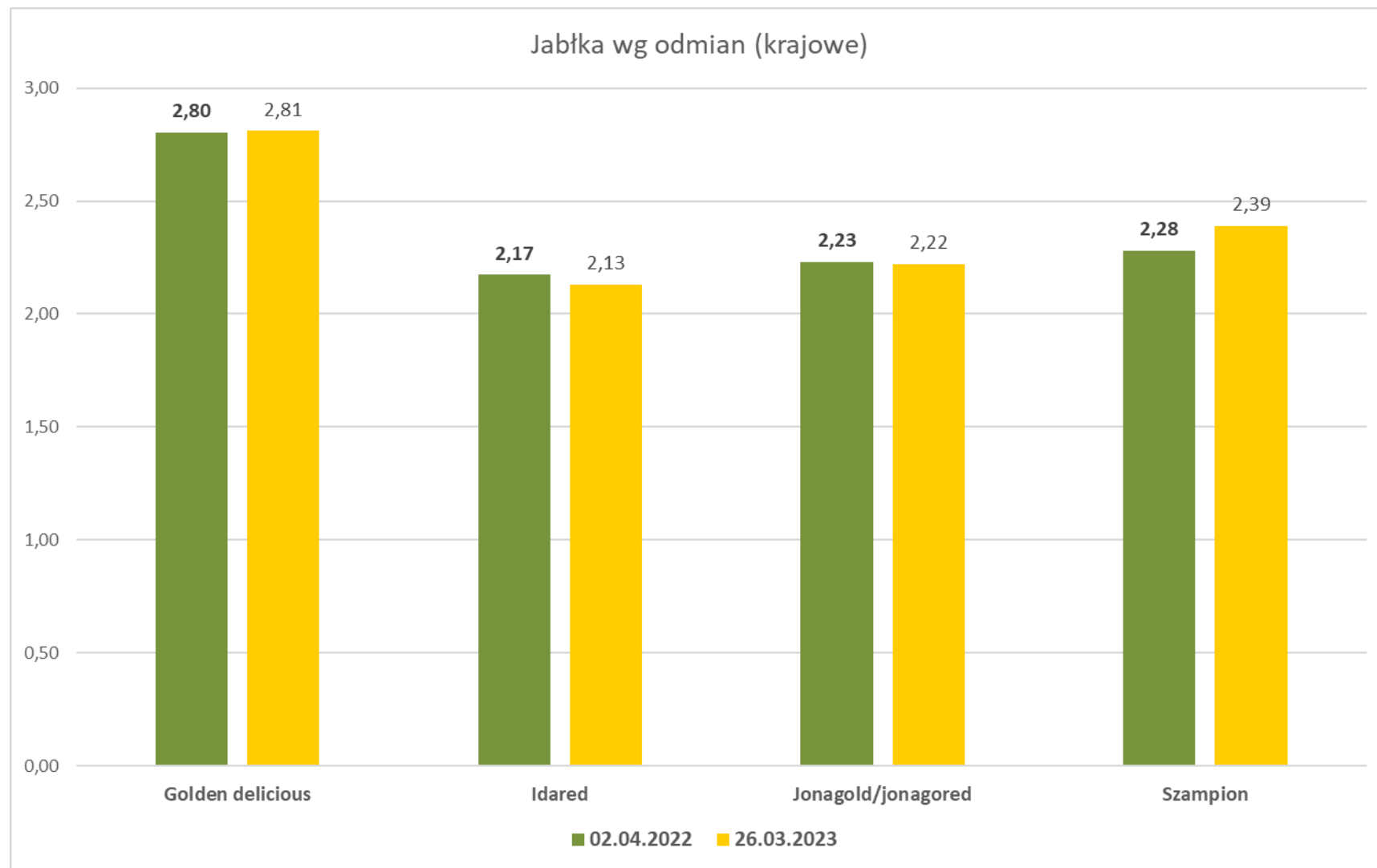
Wykorzystanie możliwe wyłącznie z dokładnym podaniem źródła.

Ceny jabłek odmiany *Shampion* na rynkach hurtowych



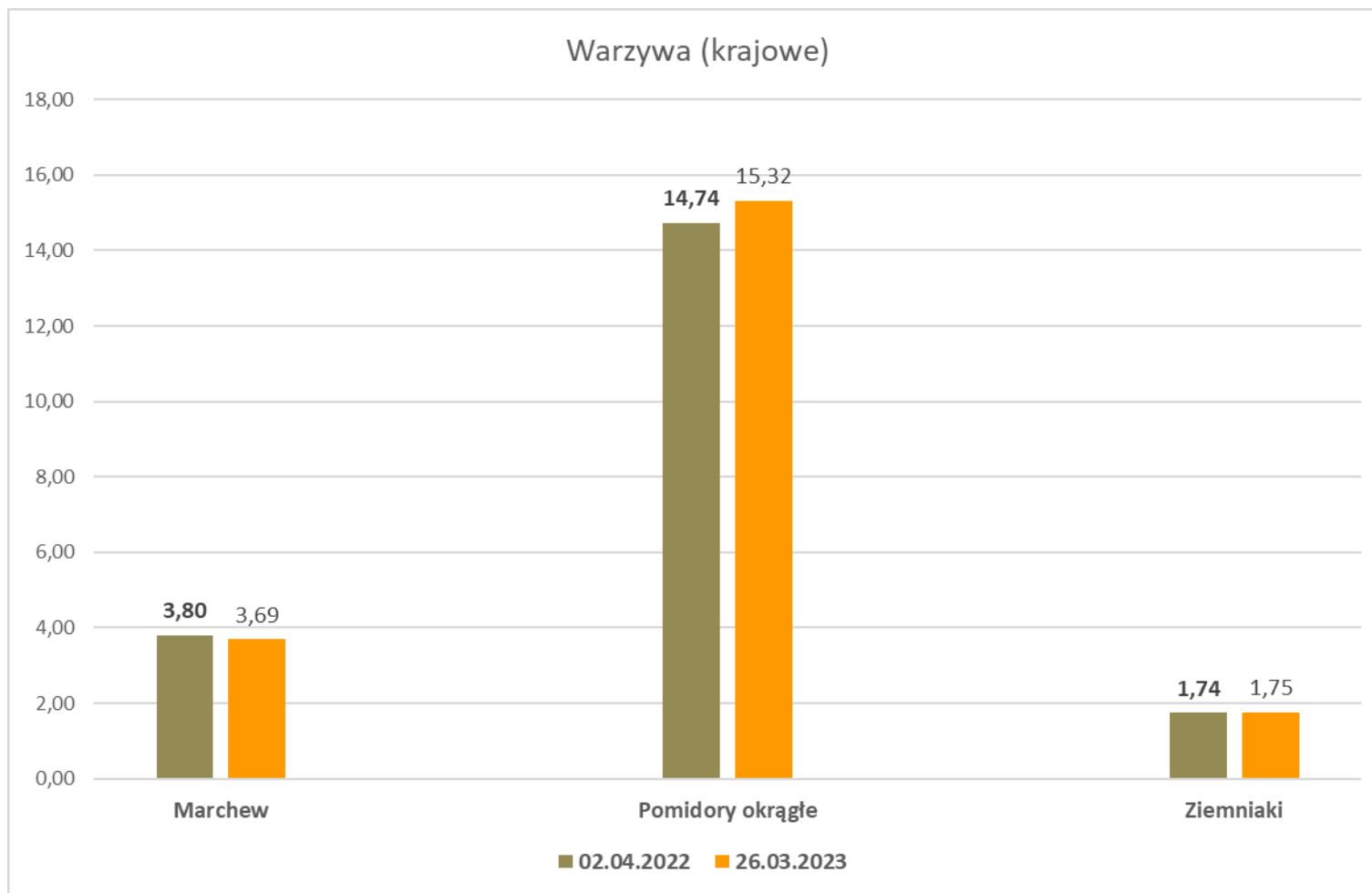
Wykorzystanie możliwe wyłącznie z dokładnym podaniem źródła.

Średnie ceny zakupu jabłek (luzem) płacone przez podmioty handlu detalicznego



Wykorzystanie możliwe wyłącznie z dokładnym podaniem źródła.

Średnie ceny zakupu warzyw (luzem) płacone przez podmioty handlu detalicznego



Wykorzystanie możliwe wyłącznie z dokładnym podaniem źródła.

Wydawca: Ministerstwo Rolnictwa i Rozwoju Wsi; 00-930 Warszawa ul. Wspólna 30

tel. (022) 623 27 67; fax (022) 623 27 06, 623 27 07

Adres internetowy: [strona ZSRIR](#); **E-mail:** Biuletyn@minrol.gov.pl

Autor: Tomasz Chruśliński tel. (022) 623-27-67; E-mail: Tomasz.Chruslinski@minrol.gov.pl,

Warunki dostępu do publikacji:

Tygodnik jest udostępniany zainteresowanym osobom bezpłatnie.

Rynek owoców i warzyw świeżych - ukazuje się w każdy czwartek.