



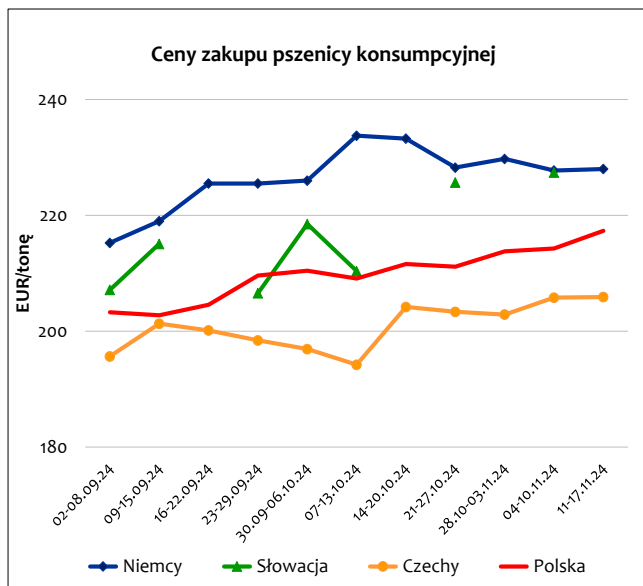
Krajowy Ośrodek
Wsparcia Rolnictwa

SYTUACJA NA RYNKU PODSTAWOWYCH PRODUKTÓW ROLNO-ŻYWNOŚCIOWYCH (w okresie 11–17.11.2024 r.)

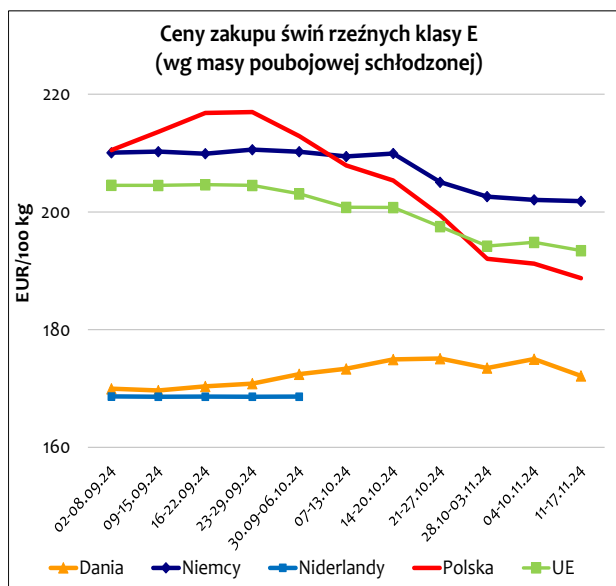
25.11.2024

Ceny produktów na wybranych rynkach

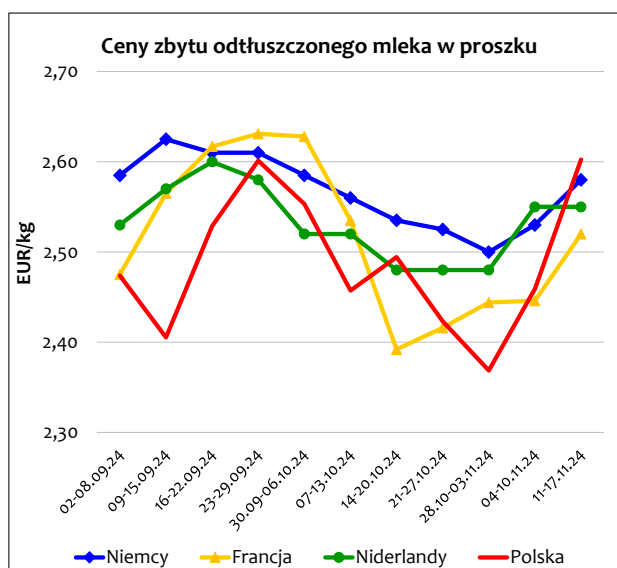
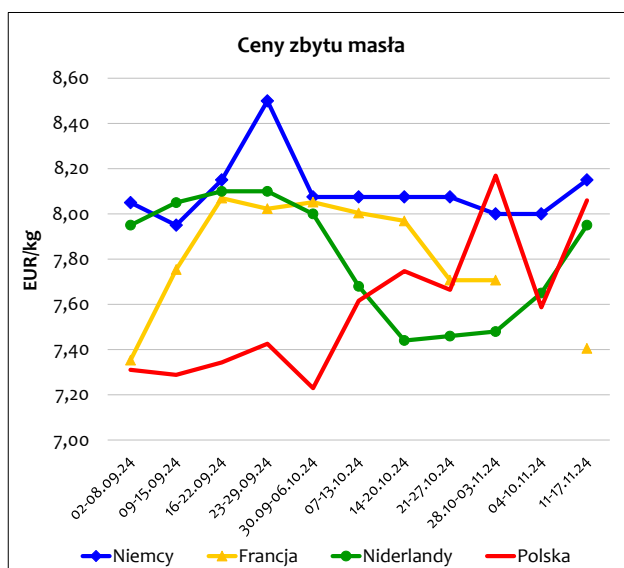
Zboża



Mięso



Produkty mleczne



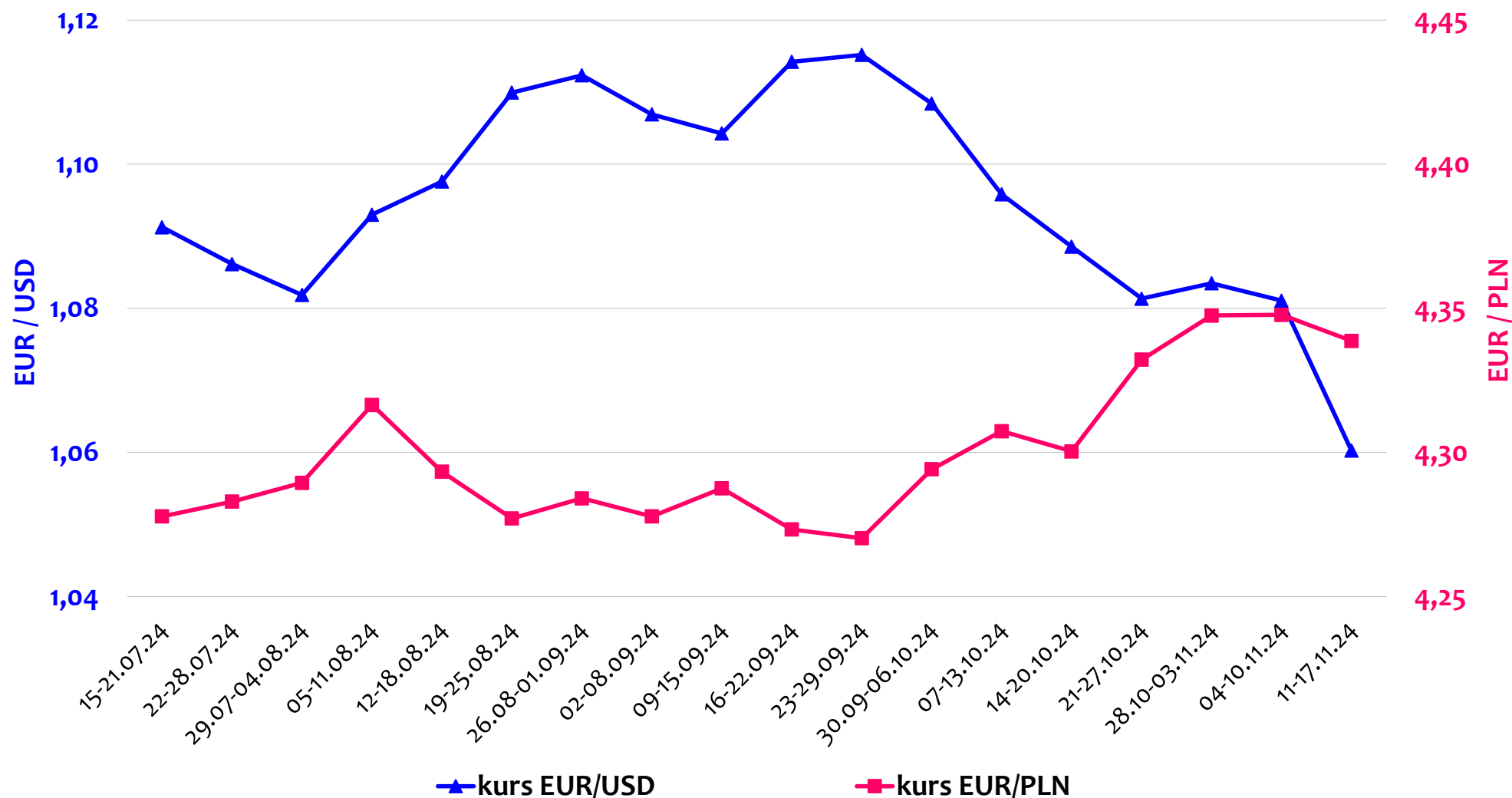
Źródło: opracowanie Biura Analiz i Strategii Krajowego Ośrodka Wsparcia Rolnictwa na podstawie danych KE, MRiRW, CLAL.

Średnie ceny (bez VAT) zakupu zbóż i żywca rzeźnego oraz ceny zbytu produktów mlecznych

(według ZSRIR MRiRW)

Wyszczególnienie	Ceny zakupu							Ceny zbytu		
	zbóż (w zł/t)				żywca (w zł/kg)			produktów mlecznych (w zł/kg)		
	pszenicy konsumpcyjnej	żyta konsumpcyjnego	jęczmienia paszowego	kukurydzy	wieprzowego	wołowego	kurcząt typu brojler	masła w blokach	OMP	PMP
Aktualny: 11-17.11.24	943	689	760	811	6,26	10,61	5,21	34,97	11,29	20,18
Poprzedni tydzień	930	676	755	825	6,35	10,40	5,22	32,93	10,67	19,81
Przed miesiącem	910	646	731	802	6,76	10,34	5,22	33,32	10,73	19,83
Przed rokiem	949	638	784	814	7,62	9,74	4,92	24,36	11,69	16,27
Miesięczna zmiana ceny w %	3,6	6,7	3,9	1,2	-7,4	2,6	-0,2	5,0	5,3	1,8
Roczna zmiana ceny w %	-0,6	8,0	-3,1	-0,4	-17,8	9,0	6,1	43,6	-3,4	24,1

Średnie tygodniowe kursy wybranych walut*



* kurs EUR/USD na podstawie danych EBC, kurs EUR/PLN na podstawie danych NBP.