

MINISTERSTWO ROLNICTWA I ROZWOJU WSI

ZINTEGROWANY SYSTEM ROLNICZEJ INFORMACJI RYNKOWEJ - (ZSRIR)


(podstawa prawna: ustawa o rolniczych badaniach rynkowych z dnia 30 marca 2001 r.)

WYDZIAŁ INFORMACJI RYNKOWEJ I STATYSTYKI ROLNEJ

RYNEK JAJ SPOŻYWCZYCH

Nr 34/2019

29 sierpnia 2019 r.



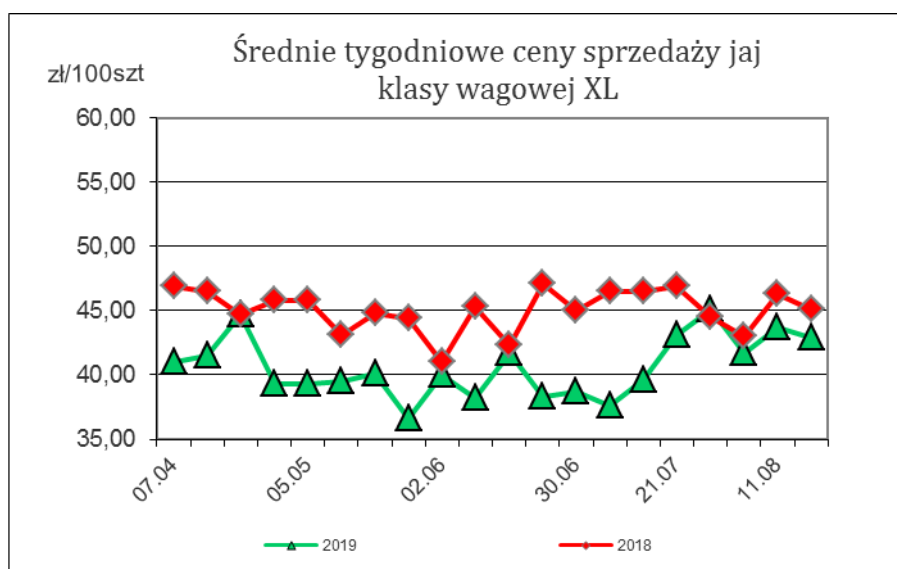
NOTOWANIA CEN ZA OKRES: 19.08.2019 – 25.08.2019 r.

Badanie cen skupu i sprzedaży prowadzone jest na reprezentatywnej grupie.
Średnie ceny liczone są jako średnia ważona.

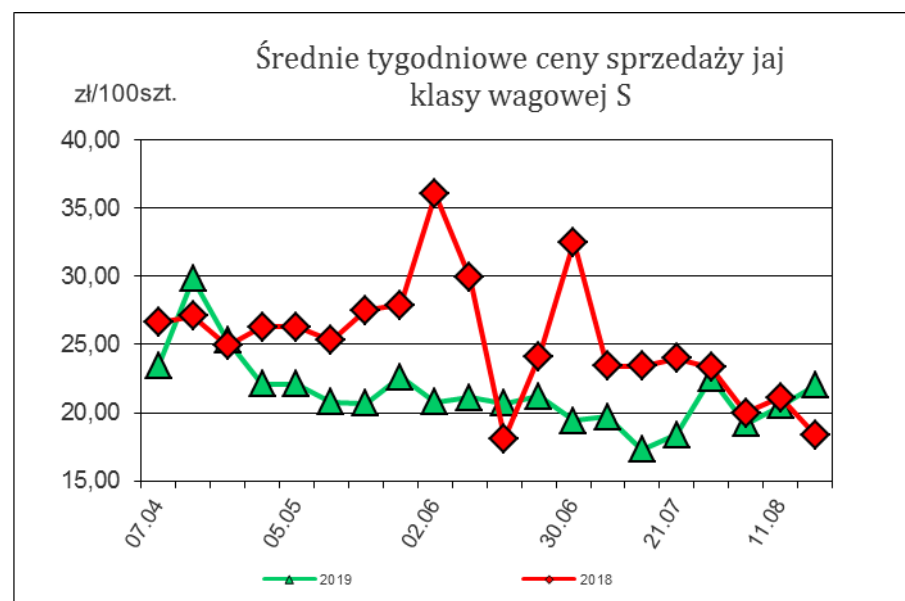
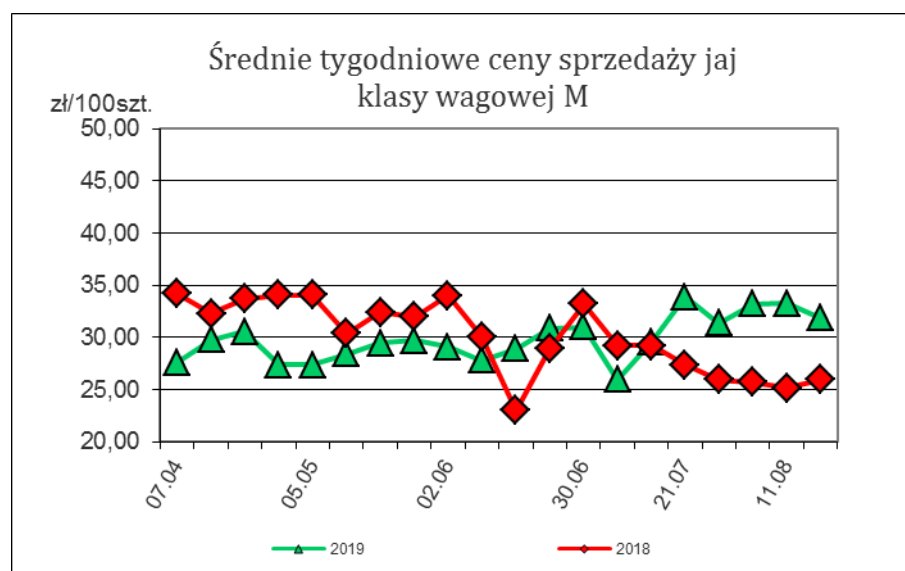
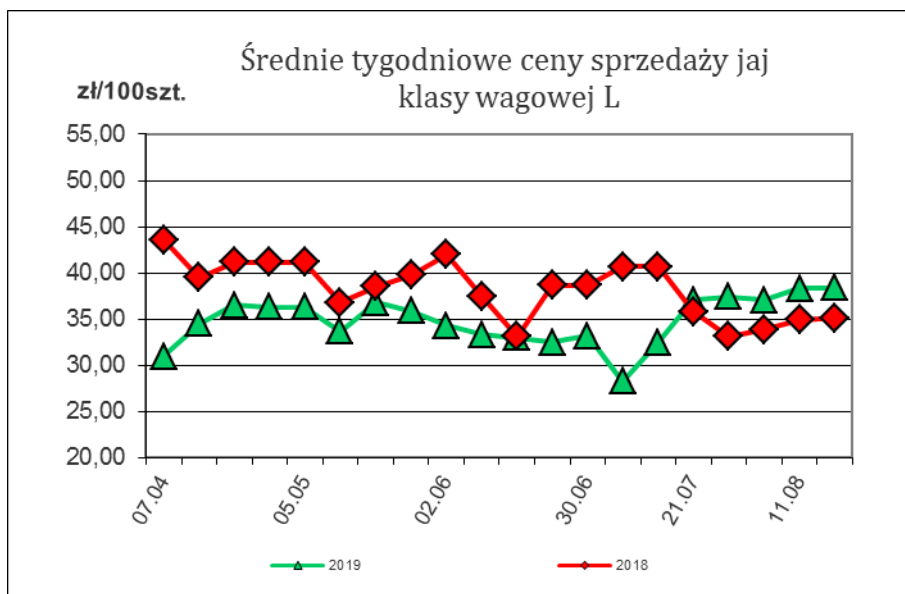
1. Ceny sprzedaży w zakładach pakowania jaj

Średnie krajowe ceny sprzedaży (netto) jaj spożywczych klasy A w zakładach pakowania

TOWAR	Kategorie wagowe	Cena [zł/100szt]		Tygodniowa zmiana [%]
		2019-08-25	2019-08-18	
Jaja spożywcze	XL	42,90	43,80	-1,8
Jaja spożywcze	L	38,40	38,70	0,3
Jaja spożywcze	M	31,90	33,30	-4,2
Jaja spożywcze	S	22,00	20,60	7,3



Wykorzystanie możliwe wyłącznie z podaniem źródła

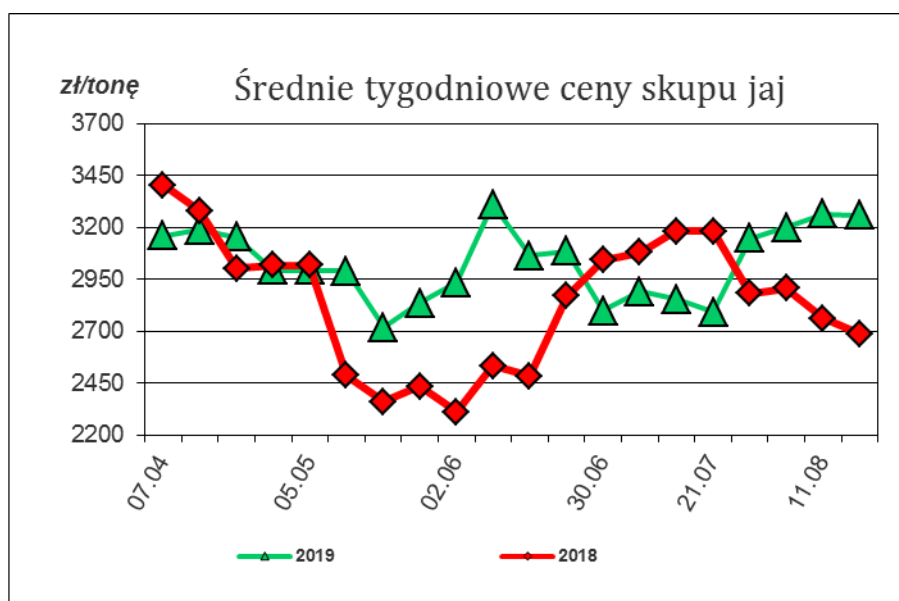


2. Ceny skupu jaj w zakładach przetwórstwa jaj za okres: 19.08.2019 – 25.08.2019 r.

Średnie krajowe ceny skupu jaj spożywczych w zakładach przetwórstwa

TOWAR	Cena [zł/ tonę]		Tygodniowa zmiana [%]
	2019-08-25	2019-08-18	
Jaja spożywcze do przetwórstwa	3 259	3 189	2,2

Uwaga: daty oznaczają ostatni dzień tygodnia, w którym notowane były ceny.



Polski handel jajami (PCN 0407) w okresie I - VI 2019 r. (dane wstępne)

EKSPORT					
I-VI 2018r.			I-VI 2019r.*		
Kraj	Wartość [tys. EUR]	Wolumen [tony]	Kraj	Wartość [tys. EUR]	Wolumen [tony]
OGÓLEM	139 018	112 911	OGÓLEM	124 781	105 956
Niemcy	43 065	32 607	Niemcy	35 132	28 601
Holandia	29 198	27 313	Holandia	31 503	29 700
Włochy	13 089	12 053	Republika Czeska	7 169	7 100
Belgia	7 151	6 043	Litwa	6 207	5 483
Wielka Brytania	5 683	4 374	Węgry	5 187	5 249
Republika Czeska	5 642	4 877	Francja	5 017	4 639
Austria	4 651	4 005	Białoruś	4 449	1 272
Francja	4 094	3 474	Belgia	4 039	3 689
Białoruś	3 937	1 220	Wielka Brytania	3 445	2 562
Węgry	3 829	3 655	Ukraina	2 989	907
Litwa	2 960	2 567	Irak	2 738	1 416
Irak	2 820	914	Włochy	2 592	2 393
Ukraina	2 569	833	Rumunia	2 232	2 052
Bulgaria	1 763	1 679	Austria	1 580	1 532
Rumunia	1 635	1 422	Estonia	1 493	1 326
Estonia	1 198	983	Bulgaria	1 334	1 360
Hiszpania	1 025	1 011			

IMPORT					
I-VI 2018r.			I-VI 2019r.*		
Kraj	Wartość [tys. EUR]	Wolumen [tony]	Kraj	Wartość [tys. EUR]	Wolumen [tony]
OGÓLEM	17 145	8 391	OGÓLEM	12 387	5 890
Niemcy	4 675	2 806	Niemcy	2 546	1 819
Francja	2 544	234	Włochy	2 433	231
Republika Czeska	2 109	1 556	Litwa	2 022	2 023
Słowacja	2 094	326	Francja	1 476	159
Litwa	2 080	2 191	Republika Czeska	1 038	618
Holandia	1 023	580	Węgry	955	81
Włochy	922	83			

Źródło: Dane MF

Biuletyn „Rynek jaj spożywczych” ukazuje się w każdy czwartek

Wydawca:

Ministerstwo Rolnictwa i Rozwoju Wsi, ul. Wspólna 30; 00-930 Warszawa

Departament Promocji i Jakości Żywności.

tel. (022) 623-16-33, fax (022) 623-27-06

Internet: [strona ZSRIR](#); E-mail: biuletyn@minrol.gov.pl

Autor:

Anna Pankiewicz, tel. (022) 623-16-33; E-mail: anna.pankiewicz@minrol.gov.pl

Warunki otrzymywania biuletynu:

Biuletyn udostępniany jest wszystkim zainteresowanym bezpłatnie.