



Fin. Wewn. x/2019

Podstawowe informacje o budżecie resortu obrony narodowej na 2019 r.

Warszawa, luty 2019 r.



Wprowadzenie



- Niniejsza publikacja zawiera podstawowe informacje na temat budżetu państwa, wydatków obronnych Polski oraz budżetu Ministerstwa Obrony Narodowej.
- Na wykonanie zadań związanych z obronnością kraju w ustawie budżetowej na 2019 rok zaplanowano wydatki w wysokości 44,7 mld zł, co jest zgodne z formułą zawartą w ustawie z dnia 25 maja 2001 roku o przebudowie i modernizacji technicznej oraz finansowaniu SZ RP (nie mniej niż 2,00% PKB w roku 2019).
- W ramach wyżej wymienionej kwoty – 43,8 mld zł ujęto w części 29 – *Obrona narodowa*, 0,4 mld zł w pozostałych częściach budżetu państwa oraz 0,5 mld zł w części 83 *Rezerwy celowe*.
- Wydatki obronne w 2019 r. odzwierciedlają pozytywny trend rozwojowy, objawiający się corocznym ich wzrostem (proporcjonalnie do wzrostu PKB).
- Wewnętrzna struktura budżetu obronnego wykazuje udział wydatków majątkowych w budżecie MON 2019 roku na poziomie 27,2%.




Podstawowe wskaźniki makroekonomiczne na 2019 r.



Budżet państwa 2019

416,2 mld zł

387,7 mld zł



Deficyt

28,5 mld zł


- Produkt Krajowy Brutto (PKB) w 2019 r. (prognoza) – **2.233,7 mld zł**
- Wydatki obronne w 2019 r. - 2,00% PKB planowane do osiągnięcia w 2019 r.
- Średnioroczny wzrost cen towarów i usług – **102,3%**
- Waloryzacja emerytur i rent – **102,86%**
- Kursy walut :
 - PLN/USD – 3,76 zł
 - PLN/EURO – 4,29 zł



Formuła kształtowania wydatków obronnych



- Ustawa z dnia 25 maja 2001 roku o przebudowie i modernizacji technicznej oraz finansowaniu Sił Zbrojnych Rzeczypospolitej Polskiej (Dz.U.2018.37 z późn. zm.) oraz ustalenia podjęte na szczycie w Newport w 2014 r. i potwierdzone na szczycie NATO w Warszawie.



- Art. 7 ust. 1
Na finansowanie potrzeb obronnych Rzeczypospolitej Polskiej przeznaczają się corocznie wydatki z budżetu państwa w wysokości nie niższej niż: 2,0% Produktu Krajowego Brutto – w 2019. Wartość Produktu Krajowego Brutto,(...) ustala się w oparciu o wartość określoną w założeniach projektu budżetu państwa na dany rok i dotyczy tego samego roku, na który są planowane wydatki.

PKB 2019 r.	Wskaźnik			Wydatki obronne
2.233,7 mld zł	X	2%	=	44,7 mld zł



Planowane wydatki obronne 2019 r.



w tys. zł

45.147.861

44.674.000

Wg ustawy budżetowej

473.861

Dodatkowe źródła

43.812.253*

cz. 29 Obrona narodowa

408.563

Inne części
budżetu państwa

453.184

cz. 83 rezerwy celowe

Fundusz Modernizacji SZ

428.600

Inwestycje mieszkaniowe
AMW

45.261

w tym:

- 200.000 – Cz. 28 Nauka
- 26.100 – Cz. 20 Gospodarka (PMG)
- 45.156 – Cz. 88 powszechne jedn. org. prokuratury
- 43.125 – Cz. 46 Zdrowie - na dofinansowanie programu wieloletniego pn. „Program zapobiegania negatywnym skutkom deficytu pilotów w Śmigłowiej Służbie Ratownictwa Medycznego (HEMS) oraz modernizację samolotowego zespołu transportowego w Lotniczym Pogotowiu Ratunkowym w Warszawie”,
- 94.182 – inne części (PPPO)

- 453.184 – Cz. 83 rezerwy celowe – - na częściowe sfinansowanie Programu modernizacji Policji, Straży Granicznej, Państwowej Straży Pożarnej i Biura Ochrony Rządu.

* bez dotacji dla studentów studiów stacjonarnych oraz doktorantów będących osobami cywilnym w wysokości 230.649 tys. zł



Cele działalności MON w 2019 r.



Cel główny resortu ON

Głównym celem działalności resortu obrony narodowej w 2019 r. jest wzrost potencjału Sił Zbrojnych RP, poprzez:

- osiągnięcie gotowości Wojennego Systemu Dowodzenia oraz systemu kierowania i dowodzenia Siłami Zbrojnymi Rzeczypospolitej Polskiej do funkcjonowania w nowych strukturach, zgodnie z przyjętym harmonogramem;
- doskonalenie funkcjonowania systemu gotowości mobilizacyjnej i bojowej;
- kontynuację procesu planowania strategicznego użycia Sił Zbrojnych RP, uwzględniając rozwiązania planistyczne przyjęte w Sojuszu;
- ilościowy i jakościowy rozwój zdolności operacyjnych umożliwiających precyzyjne destrukcyjne oddziaływanie na systemy walki przeciwnika na zwiększonych odległościach rażenia;
- realizację procesu szkolenia przygotowującego Siły Zbrojne RP do działania zgodnie z przeznaczeniem.

Cele szczegółowe

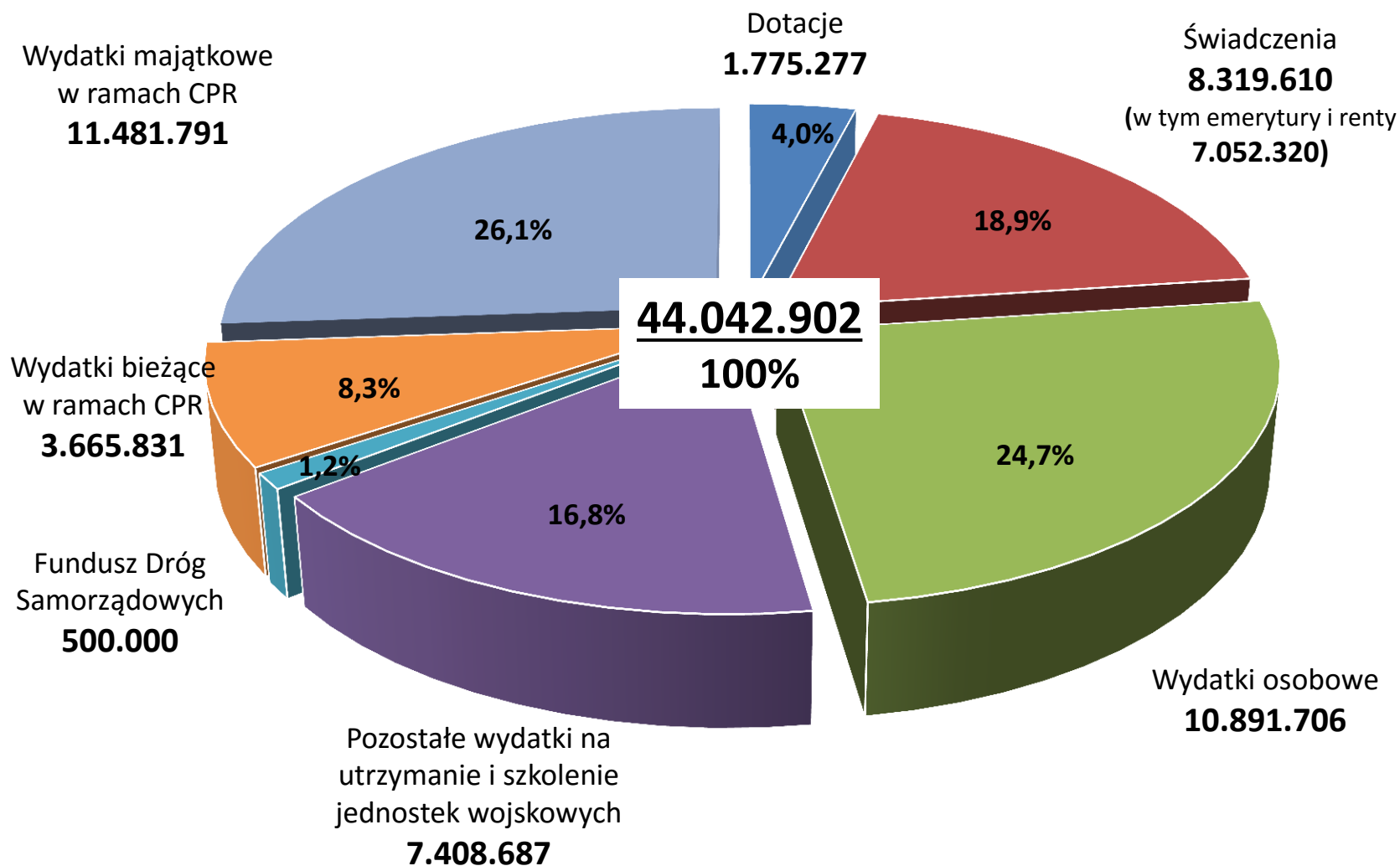
- Wzmocnienie pozycji Polski, jako partnera międzynarodowej współpracy wojskowej w ramach NATO, Unii Europejskiej i innych organizacji międzynarodowych;
- Optymalizacja systemu pozyskiwania sprzętu wojskowego;
- Wzmocnienie postaw proobronnych w społeczeństwie oraz zakresu wsparcia podsystemu militarnego ze strony organizacji społecznych;
- Kształtowanie kapitału społecznego na rzecz bezpieczeństwa poprzez pielęgnowanie postaw patriotycznych oraz rozwój świadomości narodowej i obywatelskiej;
- Utrzymywanie zdolności do realizacji zadań obronnych przez organy administracji publicznej i przedsiębiorców w zakresie mobilizacji gospodarki i pozamilitarnych przygotowań obronnych.



Struktura rodzajowa wydatków



w tys. zł





Wydatki obronne

wg ustawy – 2% PKB roku planowanego



w mln zł

Wydatki obronne	2018 (Ustawa Budżetowa)	2019 (Ustawa Budżetowa)	2019/2018
Cz. 29 Obrona narodowa	40.348,3	43.812,3*	108,6%
Inne części budżetu	795,7	861,7	108,3%
OGÓŁEM	41.144,0	44.674,0	108,6%

w tym:

Dział 730 – Szkolnictwo wyższe i nauka	413.456 tys. zł
750 – Administracja publiczna	312.869 tys. zł
752 – Obrona narodowa	35.591.153 tys. zł
753 – Obowiązkowe ubezpieczenia społeczne	7.085.549 tys. zł
755 – Wymiar sprawiedliwości	24.223 tys. zł
851 – Ochrona zdrowia	224.572 tys. zł
921 – Kultura i ochrona dziedzictwa narodowego	160.431 tys. zł

* bez dotacji dla studentów studiów stacjonarnych oraz doktorantów będących osobami cywilnym w wysokości 230.649 tys. zł



Struktura działu 752 „Obrona narodowa” (wg rozdziałów klasyfikacji budżetowej)

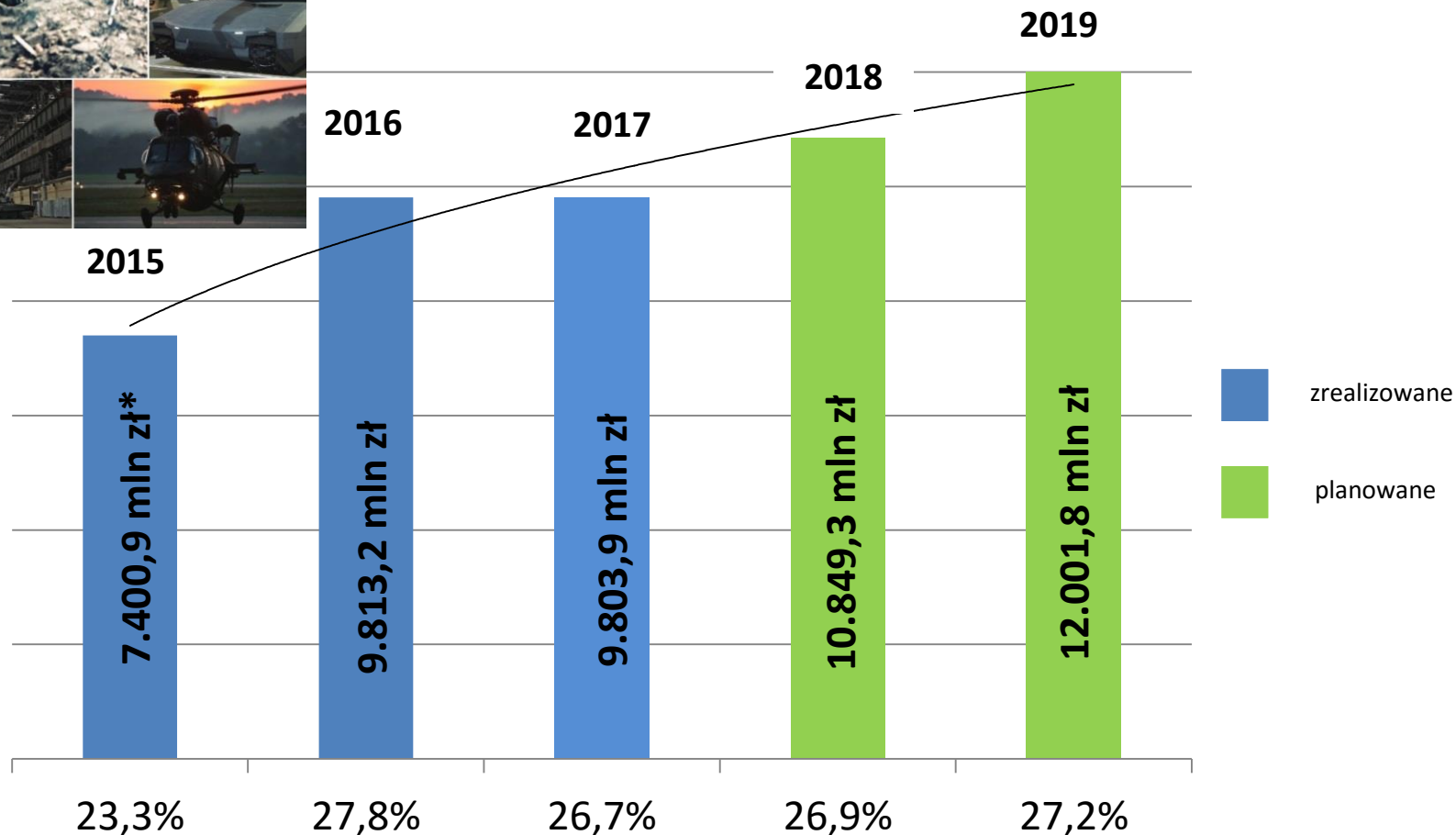


w tys. zł

Wyszczególnienie		2018	2019	%
752	Obrona narodowa	32 503 766	35 591 153	109,5%
75201	Wojska Lądowe	3 133 222	3 565 510	113,8%
75202	Siły Powietrzne	1 469 008	1 658 417	112,9%
75203	Marynarka Wojenna	594 074	667 586	112,4%
75204	Centralne wsparcie	12 508 070	14 289 484	114,2%
75206	Wojska Obrony Terytorialnej	567 878	483 485	85,1%
75207	Żandarmeria Wojskowa	252 471	305 973	121,2%
75208	Duszpasterstwo Wojskowe	20 954	23 367	111,5%
75213	Dowodzenie i kierowanie Siłami Zbrojnymi RP	1 164 551	1 035 950	89,0%
75215	Zadania związane z utrzymaniem mocy rezerwowych ze względu na potrzeby SZ RP	104 900	107 500	102,5%
75216	Wojskowe Misje Pokojowe	254 685	269 857	106,0%
75217	Służba Wywiadu Wojskowego	264 022	186 828	70,8%
75218	Służba Kontrwywiadu Wojskowego	237 442	261 918	110,3%
75219	Wojska Specjalne	294 740	352 761	119,7%
75220	Zabezpieczenie wojsk	8 135 452	8 578 456	105,4%
75222	Agencja Mienia Wojskowego	765 589	820 549	107,2%
75280	Działalność badawczo-rozwojowa	825 594	918 847	111,3%
75295	Pozostała działalność	1 911 114	2 064 665	108,0%



Udział wydatków majątkowych w budżecie MON



* w 2015 roku nie ujęto wydatków na zakup voucherów w ramach programu F-16 (5.363.340 tys. zł)



Wydatki osobowe



OGÓŁEM – 10.892 mln zł

Uposażenia
8.004 mln zł

Wynagrodzenia
2.888 mln zł

Średnie miesięczne uposażenie (wynagrodzenie):



5.105 zł



Służba cywilna – **4.273 zł**
Pozostali pracownicy – **3.710 zł**

Prognozowane przeciętne wynagrodzenie brutto w gospodarce narodowej: 4.765 zł




Liczebność żołnierzy (cz. 29 Obrona narodowa)



Stany osobowe
żołnierzy

160.000



110.000

- Żołnierze zawodowi

12.000

- Narodowe Siły Rezerwowe

8.000

- Kandydaci na żołnierzy zawodowych

26.000

- Terytorialna Służba Wojskowa

4.000

- Służba przygotowawcza





Struktura stanów osobowych żołnierzy zawodowych



POZOSTAŁE

34.012

MARYNARKA WOJENNA

7.045

**WOJSKA OBRONY
TERYTORIALNEJ**

3.418

**OGÓŁEM:
110.000**

SIŁY POWIETRZNE

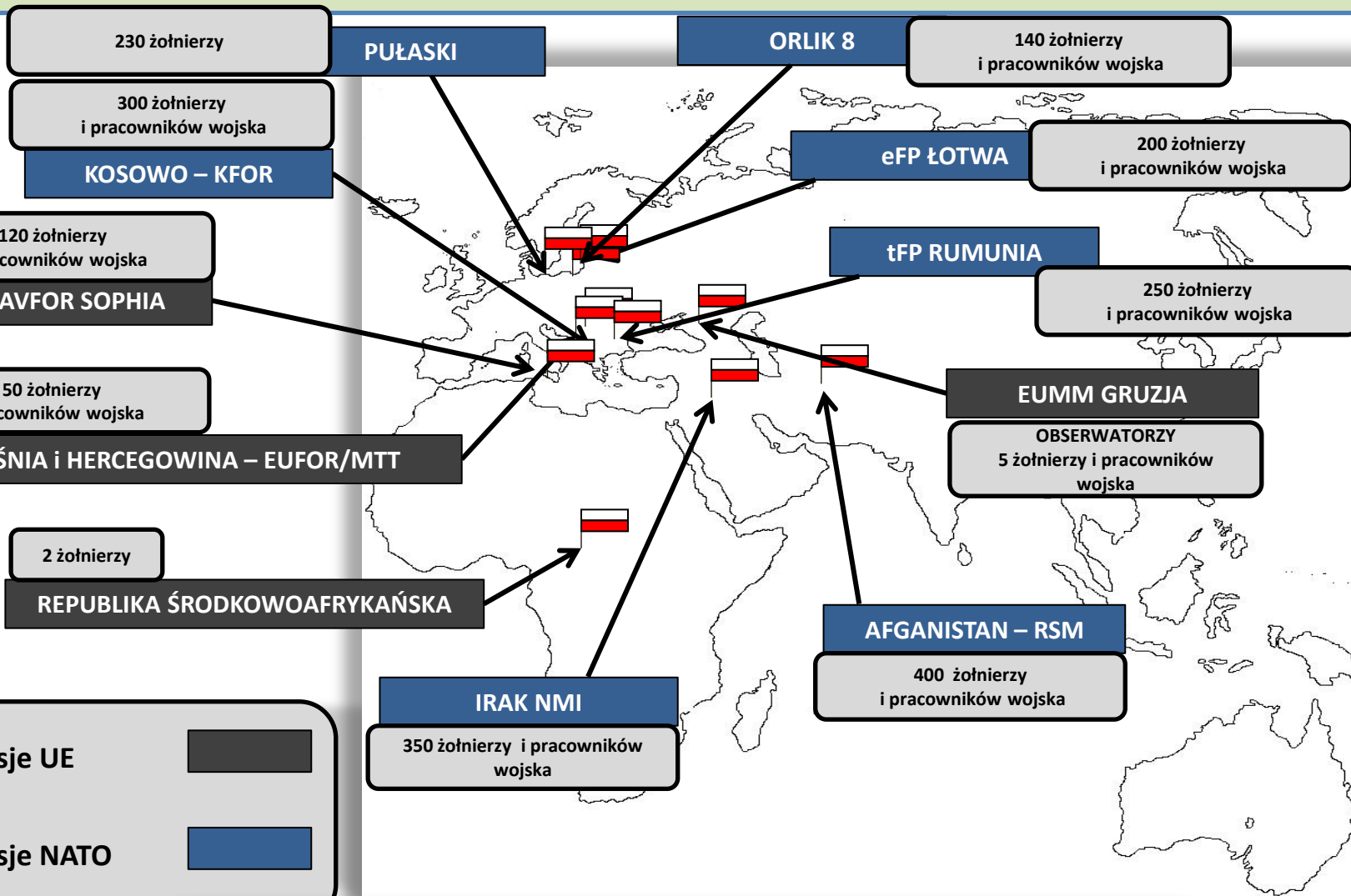
16.616

WOJSKA LĄDOWE

48.909



Siły Zbrojne RP w misjach zagranicznych



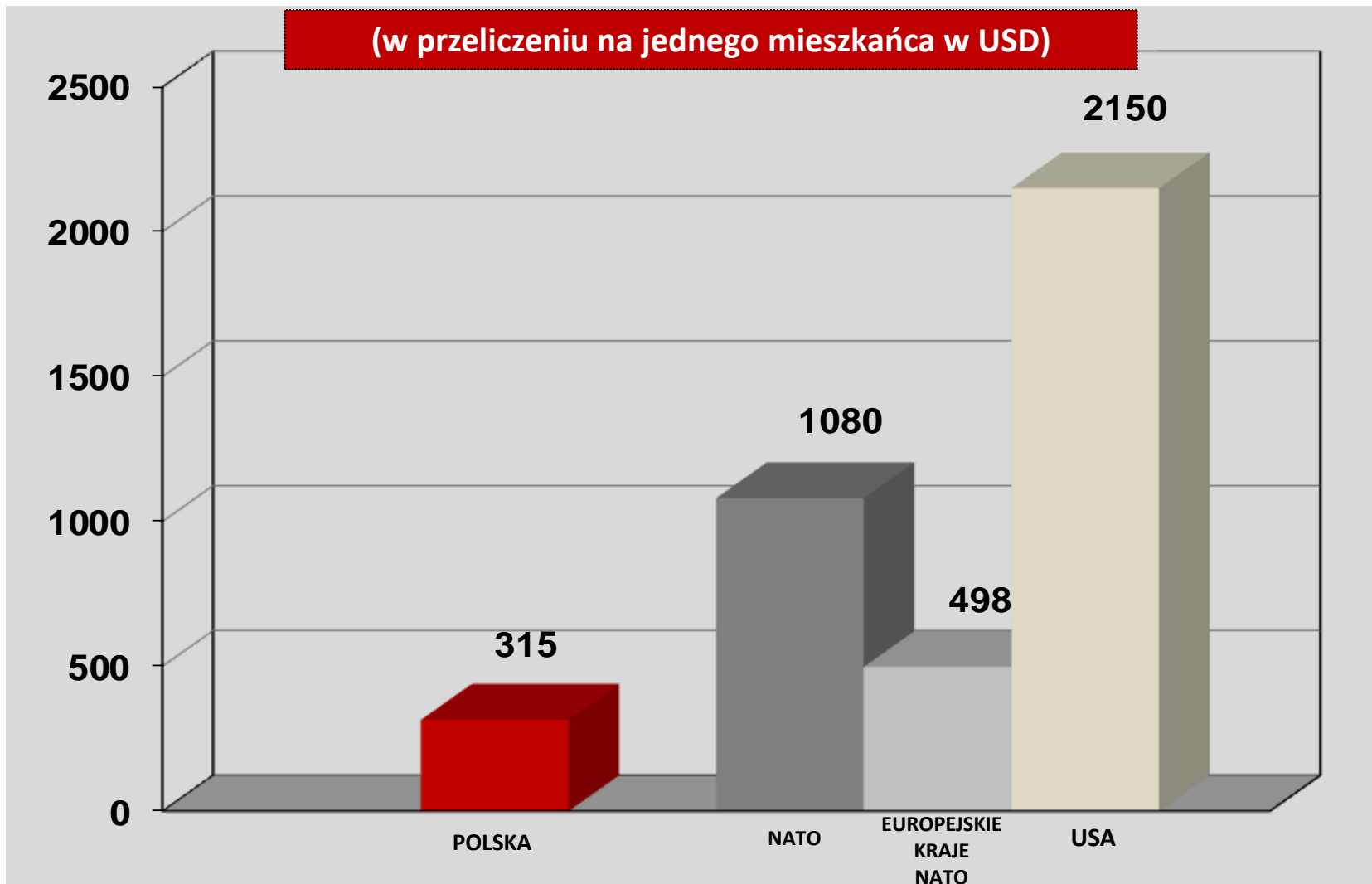
 Misje UE

 Misje NATO

OGÓŁEM: 2.047 żołnierzy i pracowników wojska



Wydatki obronne Polski na tle innych państw



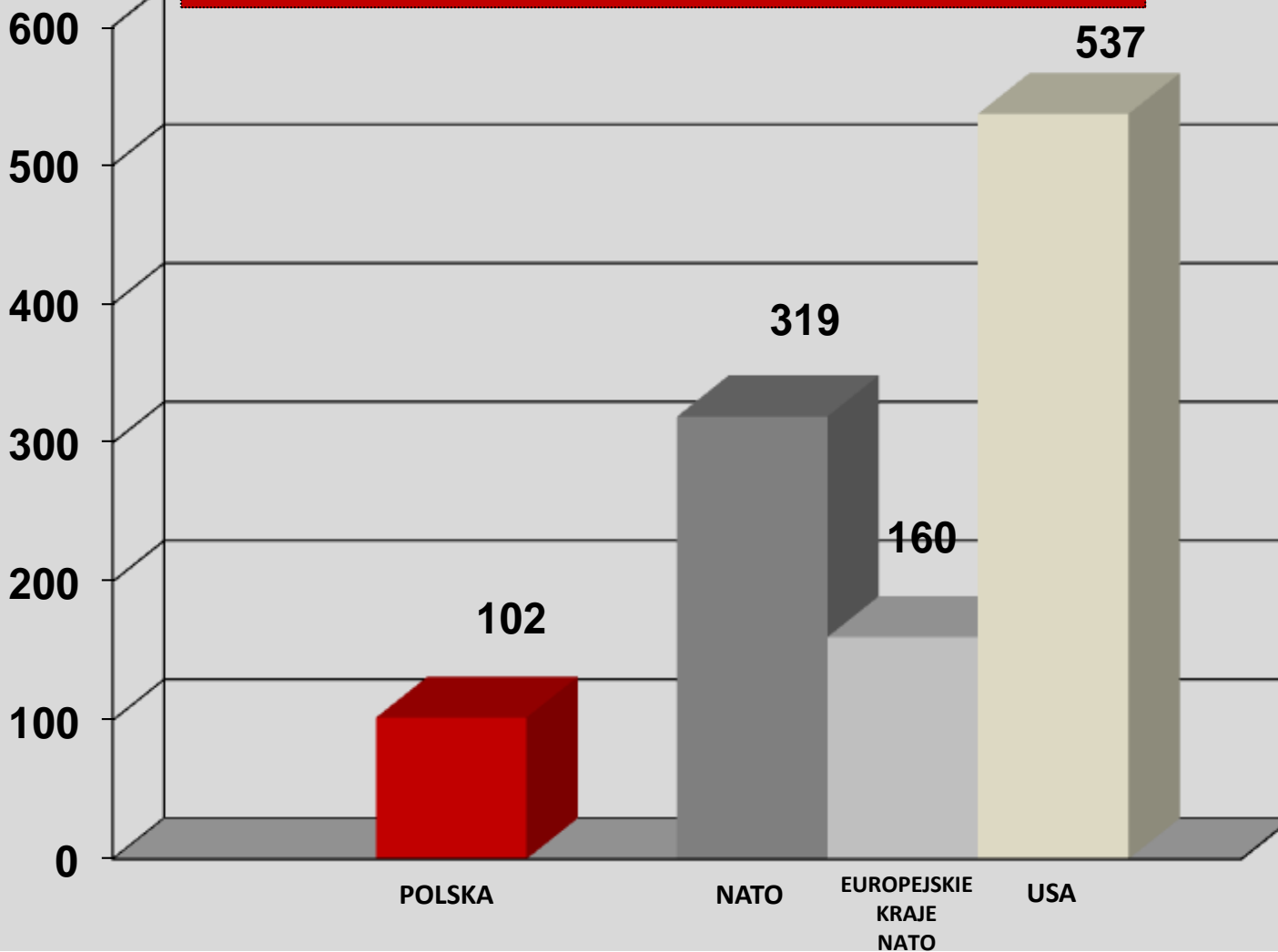
Źródło: Tablice statystyczne NATO 2018



Wydatki obronne Polski na tle innych państw



(w przeliczeniu na jednego żołnierza w tys. USD)



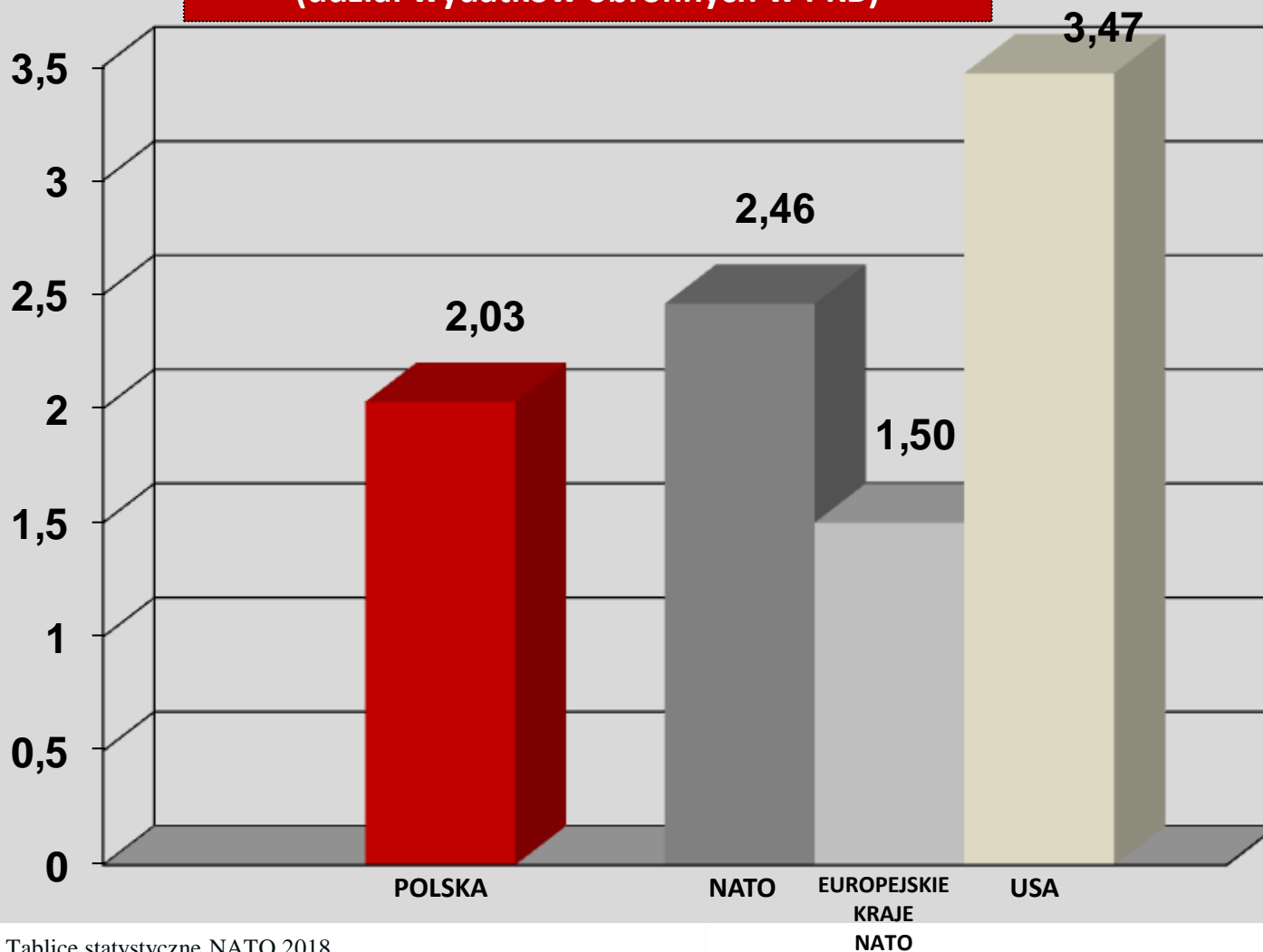
Źródło: Tablice statystyczne NATO 2018



Wydatki obronne Polski na tle innych państw



(udział wydatków obronnych w PKB)



Źródło: Tablice statystyczne NATO 2018