



KRAJOWA RADA
RADIOFONII I TELEWIZJI

**Najpopularniejsze audycje w 2016 roku. Dobowa
oglądalność programów - raport**

DEPARTAMENT MONITORINGU

WARSZAWA 2017

Tab. 2. TVP 1 - najpopularniejsze audycje w 2016 r.¹

Lp.	Tytuł audycji	Liczba emisji	Wielkość widowni (AMR)
1.	MISTRZOSTWA EUROPY W PILCE NOZNEJ - EURO 2016 /TRANSMISJA/	10	5 205 135
2.	MECZ TOWARZYSKI PILKI NOZNEJ /TRANSMISJA/	5	4 217 693
3.	EUROWIZJA 2016 /TRANSMISJA/	3	3 608 193
4.	TURNIEJ KWALIFIKACYJNY DO IGRZYSK OLIMPIJSKICH /SIATKOWKA MEZCZYZN/	2	3 606 212
5.	PUCHAR SWIATA W SKOKACH NARCIARSKICH	8	3 498 528
6.	TW BOLEK /FILM DOK.POL./	1	3 485 733
7.	OREDZIE NOWOROCZNE PREZYDENTA RP	1	3 376 002
8.	LIGA MISTRZOW /MECZ PILKI NOZNEJ/	7	3 281 852
9.	MISTRZOSTWA EUROPY W PILCE NOZNEJ - EURO 2016 /CER. OTWARCIA/	1	3 268 677
10.	TASMY Z MAGDALENKI /FILM DOK.POL./	1	3 249 759
11.	U ZRODEL III RP SZAFKA KISZCZAKA /PROG.PUBL./	1	3 202 626
12.	TELEEXPRESS	4	3 171 859
13.	DAVIS CUP THE WORLD CUP OF TENNIS /KRONIKA/	1	3 060 948
14.	SPRAWA DLA REPORTERA /PROG.PUBLICYS./	48	3 004 517
15.	MISTRZOSTWA EUROPY W PILCE NOZNEJ - EURO 2016 /STUDIO SPORT/	20	2 980 947
16.	WIADOMOSCI	366	2 939 953
17.	BOG ZEMSTY /FILM DRA.USA/	1	2 930 352
18.	OJCIEC MATEUSZ /SER.KRYM.OBYCZ.POL./	69	2 929 399
19.	SYLWESTER Z JAKA TO MELODIA /PROG ROZR./	1	2 867 636
20.	ROLNIK SZUKA ZONY - WYDANIE SPECJALNE	2	2 688 353

¹ Na podstawie danych Nielsen Audience Measurement badanie na reprezentatywnej próbie ludności Polski pow. 4 r.ż.; średni AMR dla wydań audycji w prime time 18-23.59 (Average Minute Rating- dost. średnia oglądalność minutowa - wskaźnik opisujący średnią wielkość widowni oglądającej konkretną audycję lub program telewizyjny w dowolnie określonym odcinku czasu.

Tab. 3. TVP 2 - najpopularniejsze audycje w 2016 r.

Lp.	Tytuł audycji	Liczba emisji	Wielkość widowni (AMR)
1.	M JAK MIŁOSC /TELENOW.POL./	78	6 237 589
2.	NA DOBRE I NA ZLE /SER.OBYCZ.POL./	38	4 801 639
3.	TELEKAMERY TELE TYGODNIA 2016 /RELACJA/	1	3 959 973
4.	TURNIEJ KWALIFIKACYJNY DO IGRZYSK OLIMPIJSKICH /SIATKOWKA MEZCZYZN/	1	3 704 487
5.	SYLWESTER Z DWOJKA ZAKOPANE 2016	1	3 537 566
6.	KULISY SERIALU M JAK MIŁOSC	78	3 427 066
7.	PRETTY WOMAN /KOM.USA/	1	2 927 222
8.	NA SYGNALE /SER.OBYCZ.POL./	43	2 671 307
9.	KOCHAJ ALBO RZUC /KOM.POL./	2	2 605 549
10.	TOMASZ LIS NA ZYWO /PROG.PUBLIC./	4	2 590 939
11.	LIGA EUROPEJSKA UEFA /MECZ PIŁKI NOŻNEJ/	1	2 339 858
12.	CZŁOWIEK WOLNOSCI 2015 TYGODNIKA W SIECI /RELACJA/	1	2 295 738
13.	EKSPRES REPORTEROW	38	2 274 249
14.	SAMI SWOI /KOM.POL./	1	2 271 196
15.	THE VOICE OF POLAND NOKAUT /PROG. ROZR./	1	2 215 070
16.	NIE MA MOCNYCH /KOM.POL/	2	2 186 907
17.	XX MIĘDZYKRAJOWY FESTIWAL PIOSENKI I KULTURY ROMOW	3	2 163 575
18.	XVIII MAZURSKA NOC KABARETOWA MRAGOWO 2016 /KABARET/	3	2 125 252
19.	BARWY SZCZĘŚCIA /SER.POL./	389	2 105 716
20.	THE VOICE OF POLAND BITWA /PROG. ROZR./	3	2 074 455

Tab. 4. TVN - najpopularniejsze audycje w 2016 r.

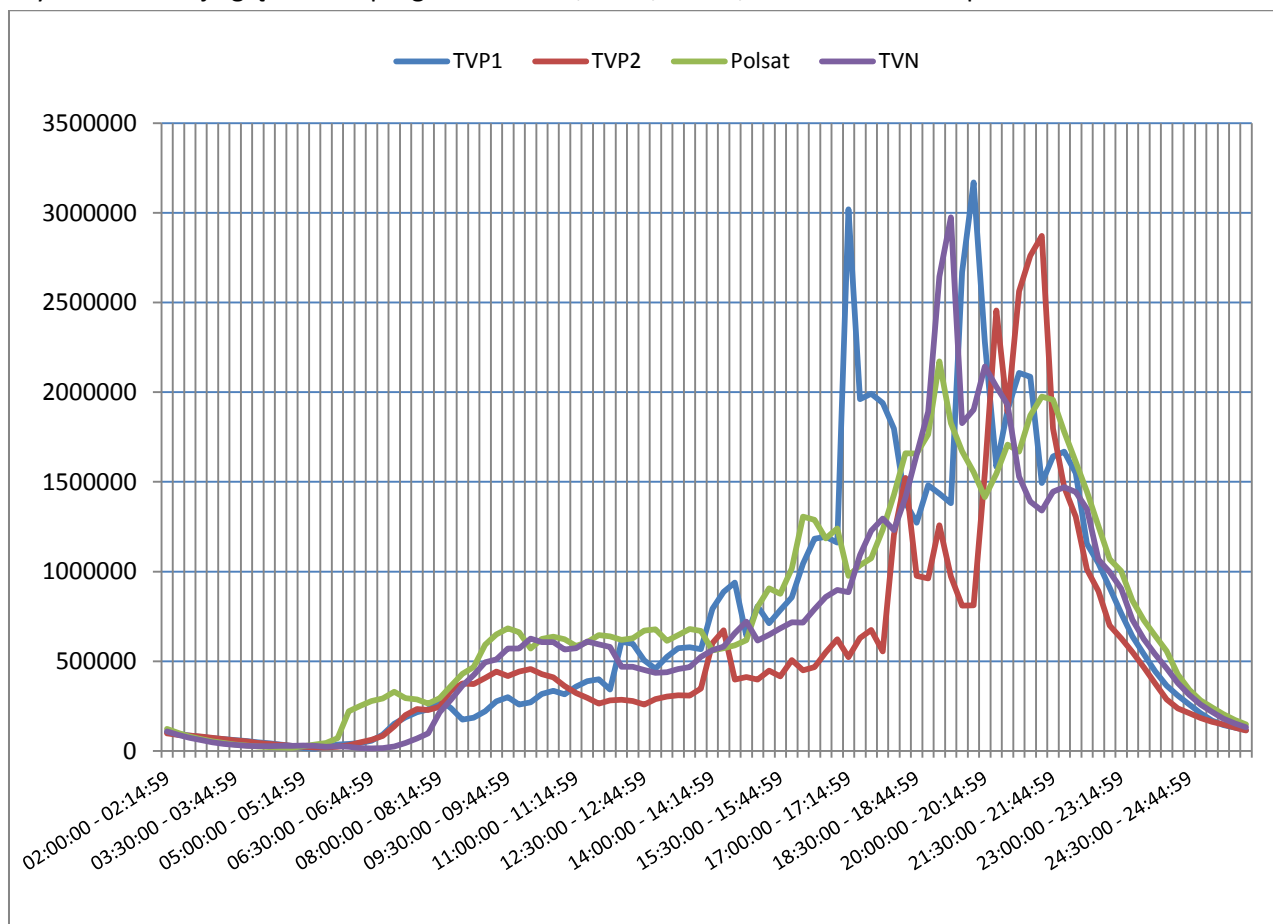
Lp.	Tytuł audycji	Liczba emisji	Wielkość widowni (AMR)
1.	LISTY DO M. /FILM KOM.POL./	1	3 294 799
2.	BOGOWIE /FILM OBYCZ.POL./	1	3 159 920
3.	MAM TALENT! / PROGR./ROZR./	13	3 044 536
4.	FAKTY	366	2 952 156
5.	MASTERCHEF JUNIOR /REALITY SHOW POL./	10	2 854 187
6.	MALI GIGANCI /PROG.ROZR.POL./	10	2 556 692
7.	FAKTY PO FAKTACH	1	2 537 218
8.	MASTERCHEF /REALITY SHOW POL./	14	2 425 911
9.	DRUGA SZANSA PREMIERA	1	2 391 725
10.	PLANETA SINGLI PREMIERA	1	2 313 697
11.	NAD ZYCIE /FILM DRA.POL./	1	2 245 067
12.	MOJE CORKI KROWY - PREMIERA	1	2 244 784
13.	SHREK TRZECI /FILM ANIM.USA/	2	2 201 694
14.	NA WSPOLNEJ /SER.OBYCZ.POL./	205	2 199 575
15.	UWAGA ! /MAG.SENS.POL./	363	2 192 696
16.	SHREK 2 /FILM ANIM. USA/	2	2 171 233
17.	RED /FILM SENS.USA/	1	2 154 558
18.	CZAROWNICA /FILM FANT.USA/	1	2 125 156
19.	DORADCA SMAKU /MAG.KUL.POL./	206	2 110 573
20.	GWIEZDNE WOJNY - NOWA NADZIEJA /FILM SF USA/	1	2 099 271

Tab.5. Polsat - najpopularniejsze audycje w 2016 r.

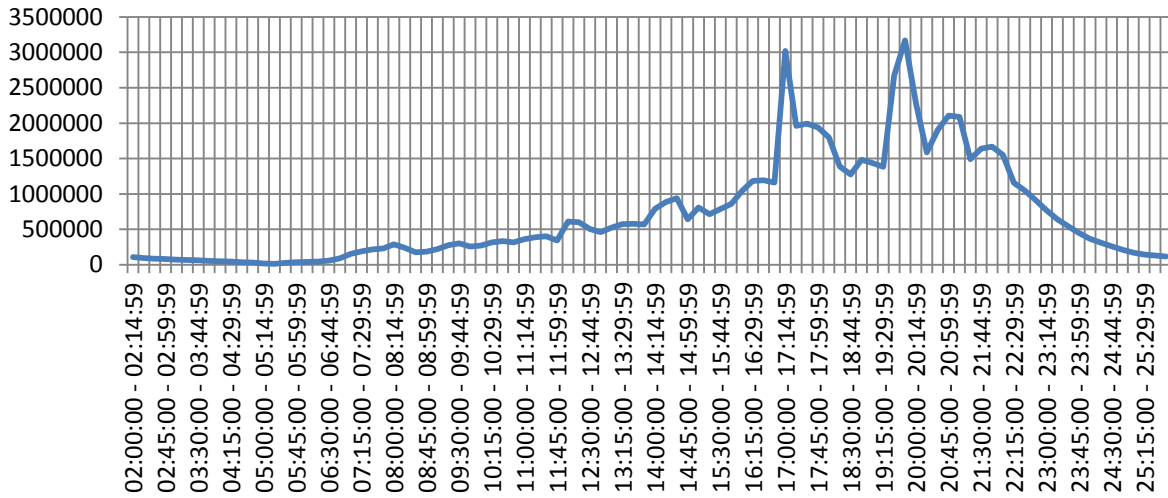
Lp.	Tytuł audycji	Liczba emisji	Wielkość widowni (AMR)
1.	ELIMINACJE MISTRZOSTW SWIATA - MECZ PIŁKI NOZNEJ	4	6 398 986
2.	MISTRZOSTWA EUROPY W PILCE REZNEJ MEZCZYZN /TRANSMISJA/	7	4 404 629
3.	MISTRZOSTWA EUROPY W PILCE NOZNEJ - EURO 2016 /TRANSMISJA/	18	3 718 063
4.	15-LECIE KABARETU NEO-NOWKA SCHODY DO NIEBA /KABARET/	1	3 508 572
5.	WIELKIE KOLEDOWANIE Z POLSATEM /KONCERT/	1	3 073 326
6.	SYLWESTROWA MOC PRZEBOJOW /KONCERT/	4	3 043 090
7.	KEVIN SAM W DOMU /FILM USA/	2	2 960 520
8.	UPROWADZONA 2 /FILM THRILL.FRA./	1	2 760 821
9.	ROZTANCZONY PGE NARODOWY /KONCERT/	3	2 726 035
10.	SYN BOZY /FILM DRAM.USA/	1	2 635 005
11.	STRZAL W 10 - URODZINY KABARETU MŁODYCH PANOW /KABARET/	1	2 628 182
12.	DISCO HIT FESTIVAL KOBYLNICA 2016 /RELACJA/	2	2 578 400
13.	DANCING WITH THE STARS - TANIEC Z GWIAZDAMI /PROG.ROZR./	23	2 563 764
14.	KRAINA LODU /FILM ANIM.USA/	2	2 535 934
15.	NIEZNISZCZALNI III /FILM SENS.USA/	1	2 477 581
16.	EXODUS: BOGOWIE I KROLOWIE /FILM DRA.PRZYG.HISZ.W.BRYT.USA/	1	2 469 051
17.	KABARETOWA NOC POD GWIAZDAMI /KABARET/	1	2 448 361
18.	XXX NASTEPNY POZIOM /FILM SENS.USA/	1	2 369 297
19.	UPROWADZONA /FILM THRILL.FRA./	1	2 347 529
20.	MISS POLSKI 2016 /RELACJA/	3	2 333 017

Jak wynika z analizy danych telemetrycznych pory największej oglądalności czterech głównych programów telewizyjnych nie uległy znaczącej zmianie w 2016 roku i mieściły się w podobnym przedziale czasowym, tj. między 18.00 a 23.00 jednak dla poszczególnych programów ulegały indywidualnym przesunięciom co zobrazowano na załączonych wykresach.

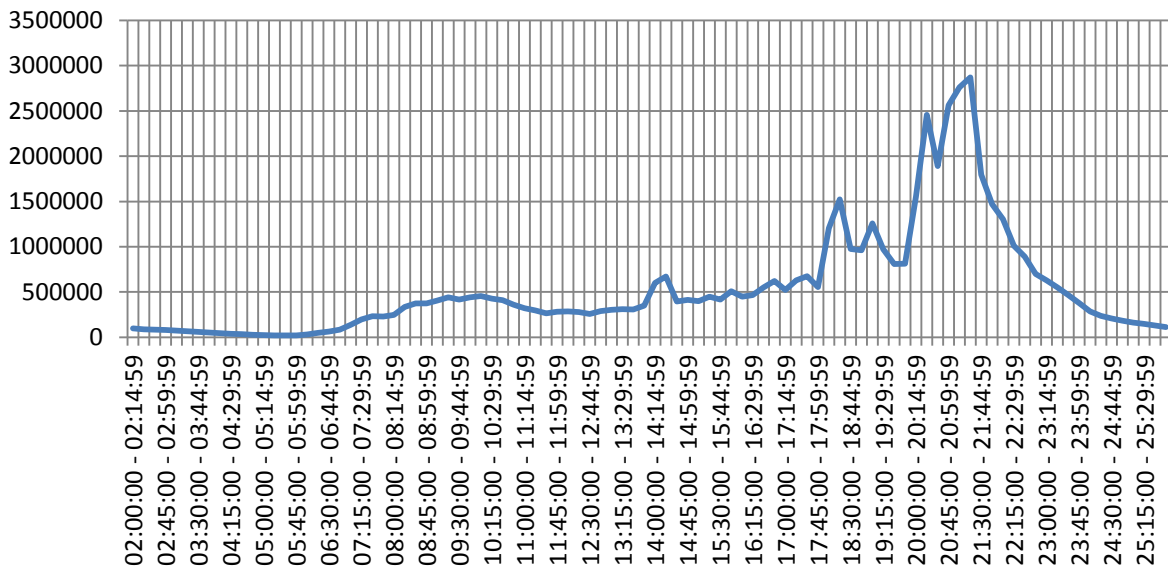
Wykres dobowej oglądalności programów TVP1, TVP2, Polsat, TVN w 2016 roku-porównanie



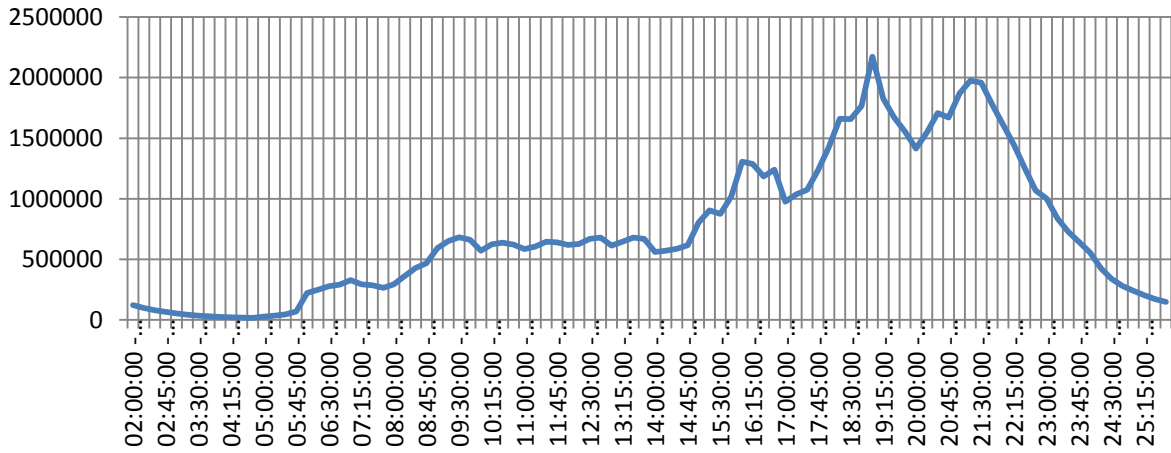
Wykres dobowej oglądalności programu TVP1 w 2016 r.



Wykres dobowej oglądalności programu TVP2 w 2016 r.



Wykres dobowej oglądalności programu Polsat w 2016 r.



Wykres dobowej oglądalności programu TVN w 2016r.

