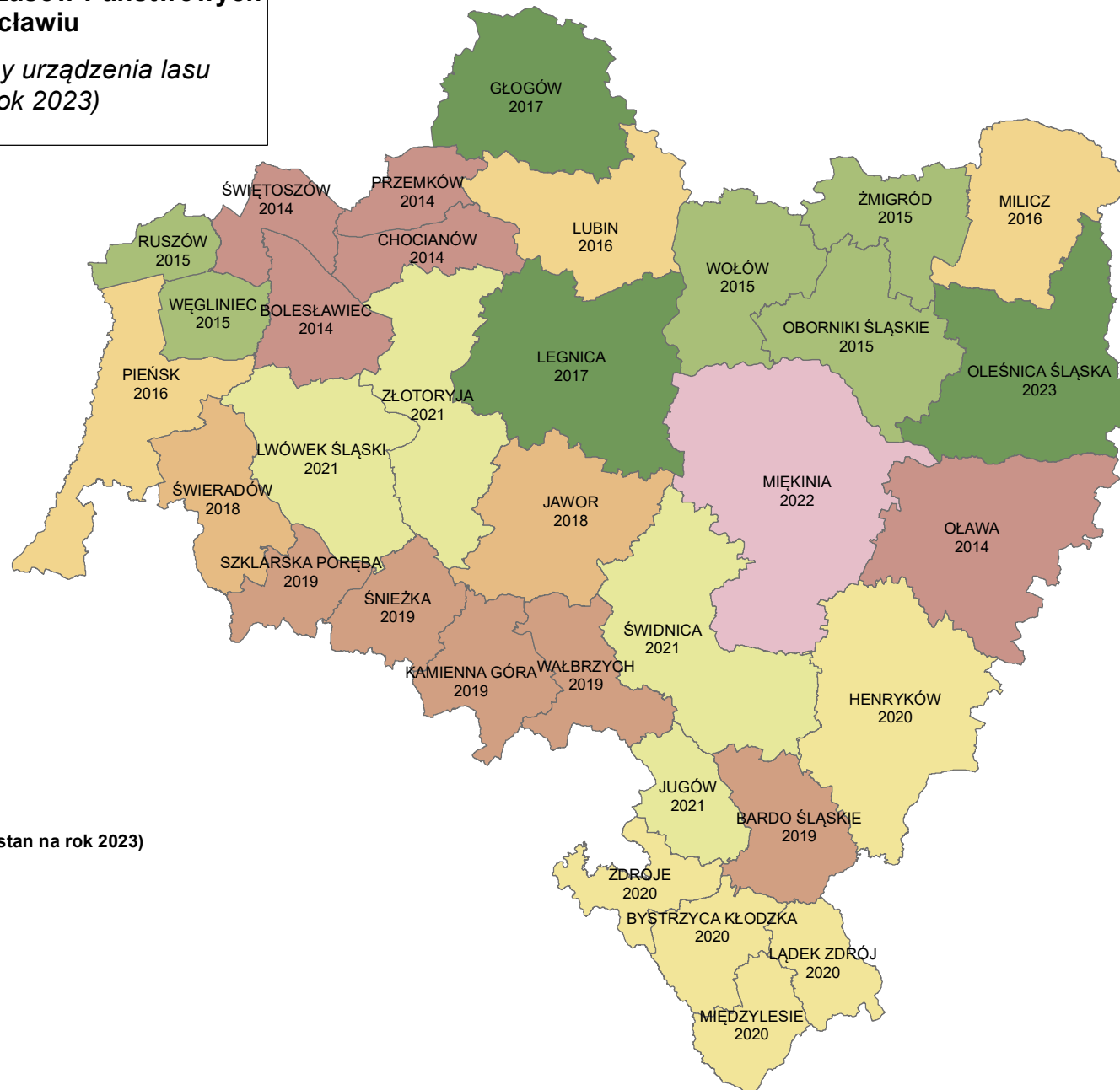


Wykaz planów urządzenia lasu, opracowań glebowo-siedliskowych oraz opracowań fitosocjologicznych RDLP Wrocław (stan na rok 2023)

Lp.	Nadleśnictwo	Okres obowiązywania planu urządzenia lasu	Uwagi do planów urządzenia lasu	Rok sporządzenia opracowania glebowo-siedliskowego	Uwagi do opracowań glebowo-siedliskowych	Rok sporządzenia opracowania fitosocjologicznego	Uwagi do opracowań fitosocjologicznych
1	BARDO ŚLĄSKIE	01.I.2019 - 31.XII.2028		1998		2020	
2	HENRYKÓW	01.I.2020 - 31.XII.2029		2008		2020	
3	BOLESŁAWIEC	01.I.2014 - 31.XII.2023		2004			
4	BYSTRZYCA KŁODZKA	01.I.2020 - 31.XII.2029		2017		2017	
5	CHOCIANÓW	01.I.2014 - 31.XII.2023		2004			
6	WOŁÓW	01.I.2015 - 31.XII.2024		2014			opracowanie wg stanu na 01.01.2024 w trakcie sporządzania
7	ZDROJE	01.I.2020 - 31.XII.2029		1998		2020	
8	GŁOGÓW	01.I.2017 - 31.XII.2026		2005			
9	OLEŚNICA ŚLĄSKA	01.I.2023 - 31.XII.2032		2001		2022	
10	JAWOR	01.I.2018 - 31.XII.2027		2016		2017	
11	JUGÓW	01.I.2021 - 31.XII.2030		2017		2017	
12	KAMIENNA GÓRA	01.I.2019 - 31.XII.2028		2008		2021	
13	LEGNICA	01.I.2017 - 31.XII.2026		1997	opracowanie wg stanu na 01.01.2025 w trakcie sporządzania		opracowanie wg stanu na 01.01.2025 w trakcie sporządzania
14	LUBIN	01.I.2016 - 31.XII.2025		2005			
15	LWÓWEK ŚLĄSKI	01.I.2021 - 31.XII.2030		2000			
16	MIĘDZYLESIE	01.I.2020 - 31.XII.2029		1999		2019	
17	MIĘKINIA	01.I.2022 - 31.XII.2031		2001		2022	
18	MILICZ	01.I.2016 - 31.XII.2025		2022		2015	
19	OBORNIKI ŚLĄSKIE	01.I.2015 - 31.XII.2024		2003		2023	
20	OLAWA	01.I.2014 - 31.XII.2023		2003		2023	
21	PIEŃSK	01.I.2016 - 31.XII.2025		2005			
22	RUSZÓW	01.I.2015 - 31.XII.2024		2013			
23	LADEK ZDRÓJ	01.I.2020 - 31.XII.2029		2018		2018	
24	SZKLARSKA PORĘBA	01.I.2019 - 31.XII.2028		2017		2014	
25	ŚNIEŻKA	01.I.2019 - 31.XII.2028		2007		2019	
26	ŚWIDNICA	01.I.2021 - 31.XII.2030		2000		2021	
27	ŚWIERADÓW	01.I.2018 - 31.XII.2027		2007		2014	opracowanie fitosocjologiczne tylko dla obszaru leśnego Świeradów
28	WAŁBRZYCH	01.I.2019 - 31.XII.2028		2015		2021	
29	WĘGLINIEC	01.I.2015 - 31.XII.2024		2003			
30	ZŁOTORYJA	01.I.2021 - 31.XII.2030		2011			
31	ŻMIGRÓD	01.I.2015 - 31.XII.2024		2003		2015	
32	PRZEMKÓW	01.I.2014 - 31.XII.2023		2010			
33	ŚWIĘTOSZÓW	01.I.2014 - 31.XII.2023		2010			

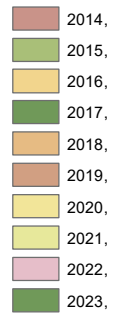
**Regionalna Dyrekcja Lasów Państwowych
we Wrocławiu**

*Obowiązujące plany urządzenia lasu
(stan na rok 2023)*

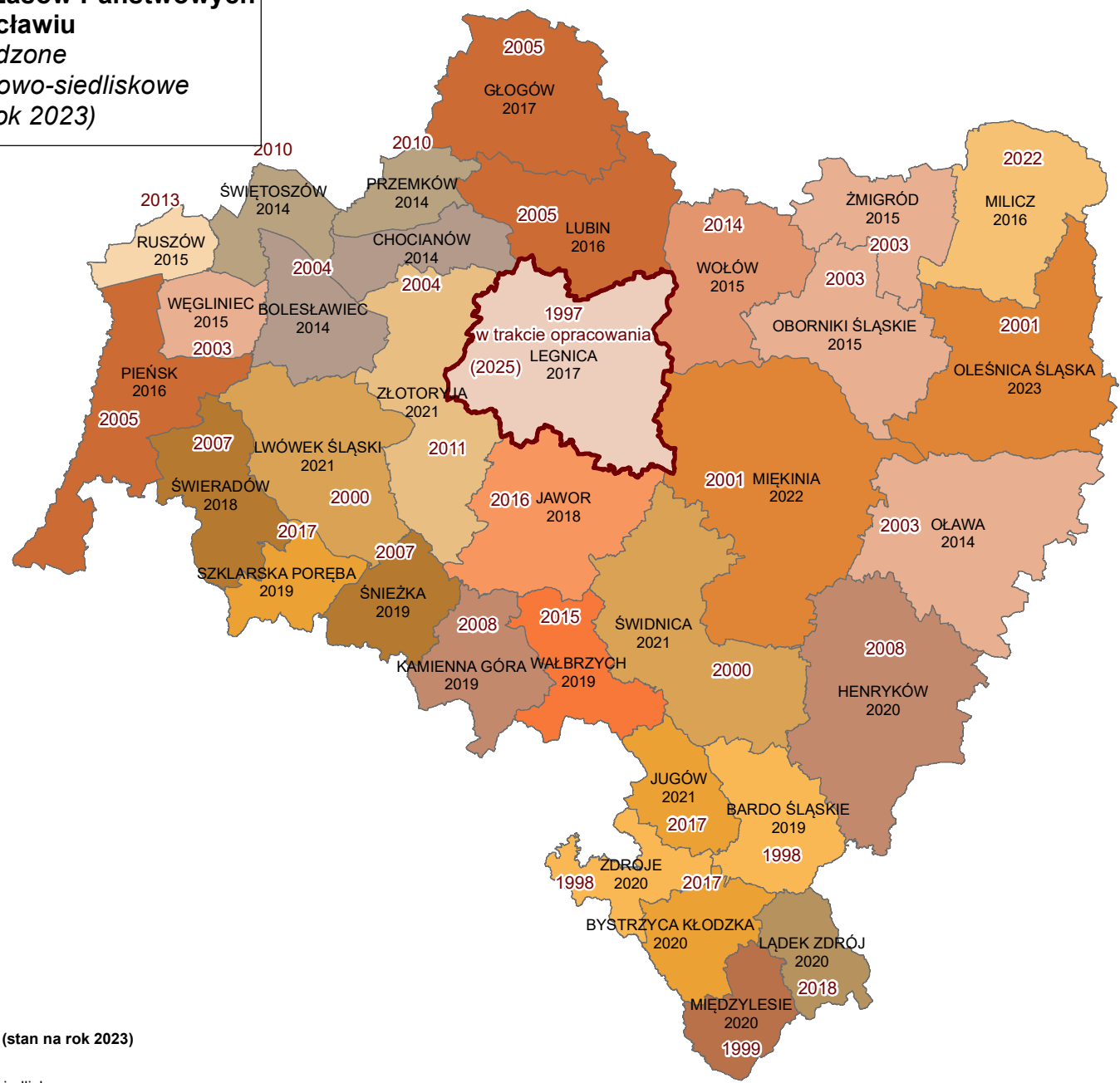


Legenda

I-wszy rok obowiązywania pul (stan na rok 2023)



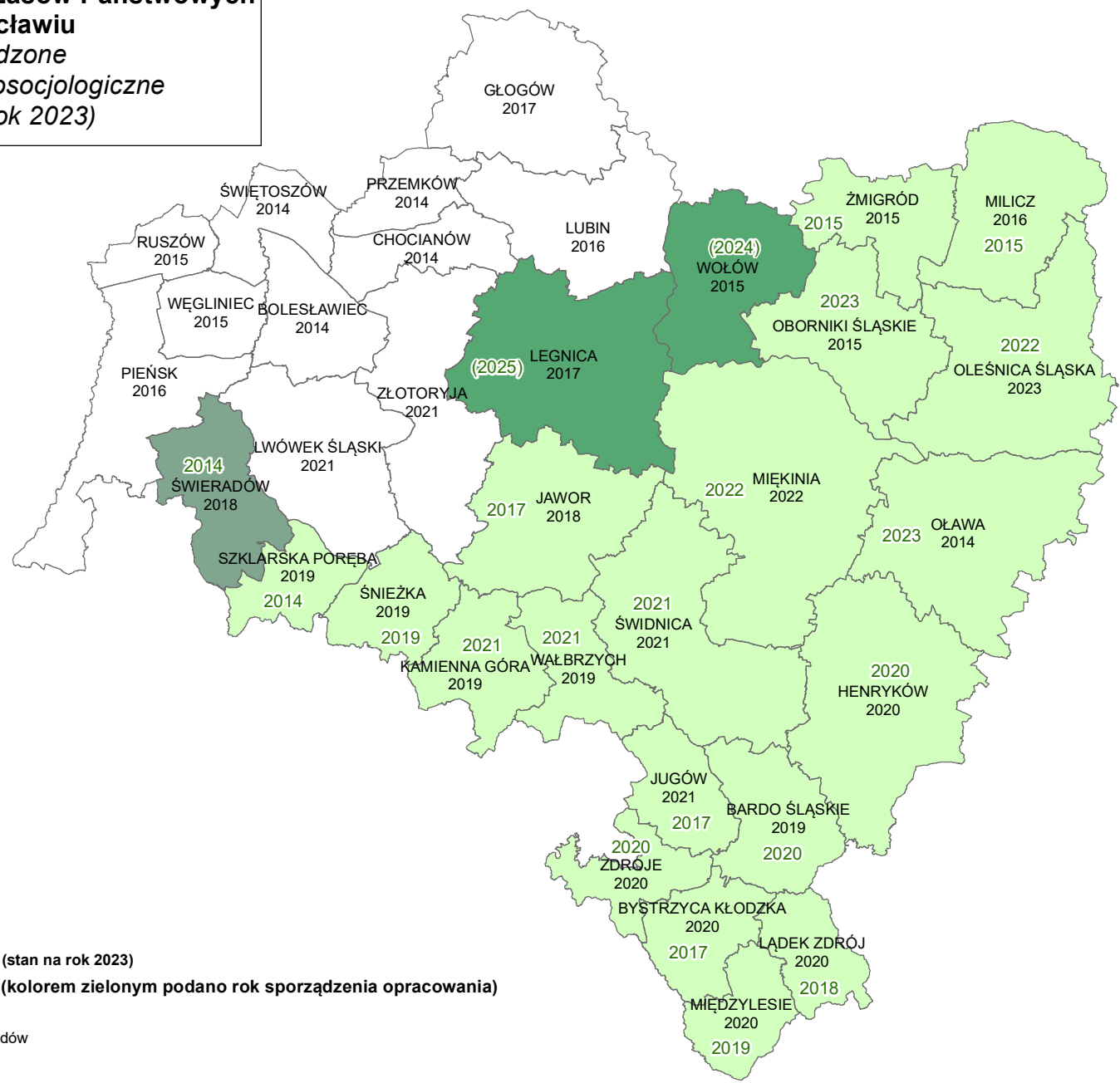
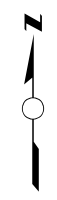
**Regionalna Dyrekcja Lasów Państwowych
we Wrocławiu**
Sporządzone
opracowania glebowo-siedliskowe
(stan na rok 2023)



Legenda

- I-wszy rok obowiązywania pul (stan na rok 2023)
- (2025) w trakcie realizacji
- 2008 rok sporządzenia opracowania siedliskowego

**Regionalna Dyrekcja Lasów Państwowych
we Wrocławiu**
Sporządzone
opracowania fitosocjologiczne
(stan na rok 2023)



Legenda

- I-wszy rok obowiązywania pul (stan na rok 2023)
- Opracowania fitosocjologiczne (kolorem zielonym podano rok sporządzenia opracowania)**
- sporządzone
- tylko dla obrębu leśnego Świeradów
- w trakcie opracowania