



KASA ROLNICZEGO UBEZPIECZENIA SPOŁECZNEGO

KWARTALNA INFORMACJA STATYSTYCZNA

III KWARTAŁ 2019 R.

WARSZAWA 2020 R.

SPIS TREŚCI

Uwagi wstępne	3
I. FUNDUSZ EMERYTALNO-RENTOWY	
TABL. 1. Przeciętna miesięczna liczba emerytur i rent według rodzajów świadczeń.....	7
TABL. 2. Przeciętna miesięczna liczba emerytur i rent w okresie trzech kwartałów 2019 r.	8
TABL. 3. Wydatki na świadczenia emerytalno-rentowe według rodzajów świadczeń.....	9
TABL. 4. Wydatki na świadczenia emerytalno-rentowe w okresie trzech kwartałów 2019 r.....	10
TABL. 5. Przeciętne miesięczne świadczenie emerytalno-rentowe według rodzajów świadczeń	11
TABL. 6. Przeciętne miesięczne świadczenie emerytalno-rentowe w okresie trzech kwartałów 2019 r. ..	12
TABL. 7. Świadczenia wypłacane z Funduszu Emerytalno-Rentowego w III kwartale 2019 r.	12
TABL. 8. Zasiłki macierzyńskie	13
TABL. 9. Zasiłki macierzyńskie w okresie trzech kwartałów 2019 r.....	13
TABL. 10. Zasiłki pogrzebowe finansowane z funduszu emerytalno-rentowego	14
TABL. 11. Zasiłki pogrzebowe w okresie trzech kwartałów 2019 r.	14
II. ŚWIADCZENIA FINANSOWANE Z BUDŻETU PAŃSTWA	
TABL. 1.(12) Świadczenia finansowane z budżetu państwa, zlecone do wypłaty Kasie Rolniczego Ubezpieczenia Społecznego.....	15
III. EMERYTURY I RENTY REALIZOWANE PRZEZ KASĘ ROLNICZEGO UBEZPIECZENIA SPOŁECZNEGO	
TABL. 1.(13). Emerytury i renty.....	16
TABL. 2.(14). Emerytury i renty finansowane z FER, wypłacane obok świadczeń pracowniczych	17
TABL. 3.(15). Wnioski o przyznanie emerytur i rent według rodzajów świadczeń w okresie trzech kwartałów 2019 r.	17
TABL. 4.(16). Decyzje i umorzenia w sprawach o emerytury i renty według rodzajów świadczeń w okresie trzech kwartałów 2019 r.	18
TABL. 5.(17). Decyzje i umorzenia w sprawach o emerytury i renty w okresie trzech kwartałów 2019 r. ..	18
TABL. 6.(18). Wnioski o przyznanie emerytur i rent rolniczych rozpatrywane z zastosowaniem przepisów wspólnotowych UE w III kwartale 2019 r.	19
TABL. 7.(19). Decyzje w sprawach wniosków o emerytury i renty rolnicze podejmowane z zastosowaniem przepisów wspólnotowych UE w III kwartale 2019 r.....	19
TABL. 8.(20). Świadczenia emerytalno-rentowe transferowane w III kwartale 2019 r. do poszczególnych państw UE/EFTA oraz do innych państw na podstawie umów dwustronnych przez jednostki organizacyjne KRUS.....	20
IV. FUNDUSZ SKŁADKOWY	
TABL. 1.(21). Zasiłki chorobowe i jednorazowe odszkodowania powypadkowe	21
TABL. 2.(22). Zasiłki chorobowe i jednorazowe odszkodowania powypadkowe w okresie trzech kwartałów 2019 r.	21
V. UBEZPIECZENIE SPOŁECZNE ROLNIKÓW	
TABL. 1.(23). Liczba płatników składek według stanu na 30 września 2019 r.	22
TABL. 2.(24). Liczba ubezpieczonych w podziale na województwa według stanu na 30 września 2019 r. .	23
TABL. 3.(25). Liczba ubezpieczonych według stanu na 30 września 2019 r.	24
TABL. 4.(26). Liczba ubezpieczonych i płatników składek (stan na koniec okresu).	24
TABL. 5.(27). Przypis i wpływy należności (w złotych) z tytułu składek na ubezpieczenie społeczne rolników w III kwartale 2019 r.....	25
TABL. 6.(28). Liczba wydanych decyzji o podleganiu i ustaniu ubezpieczenia społecznego rolników w III kwartale 2019 r.	25

VI. UBEZPIECZENIA ZDROWOTNE

TABL. 1.(29). Rolnicy (współmałżonkowie), domownicy, emeryci i renciści podlegający ubezpieczeniu zdrowotnemu oraz członkowie ich rodzin we wrześniu 2019 r.....	26
TABL. 2.(30). Składki na ubezpieczenie zdrowotne przekazane do Narodowego Funduszu Zdrowia w okresie trzech kwartałów 2019 r.	27

VII. WYPADKI PRZY PRACY I CHOROBY ZAWODOWE ROLNIKÓW

TABL. 1.(31). Wypadki przy pracy rolniczej i choroby zawodowe rolników w okresie trzech kwartałów 2019 r.	27
TABL. 2.(32). Wypadki i choroby zawodowe, z tytułu których przyznano jednorazowe odszkodowania w okresie trzech kwartałów 2019 r.	28

WYKRESY

1. Struktura wydatków na świadczenia finansowane z Funduszu Emerytalno-Rentowego w III kwartale 2019 r.	29
2. Liczba świadczeniobiorców na tle ubezpieczonych w III kwartale 2019 r.	31
3. Przeciętne świadczenia emerytalno-rentowe wypłacone przez KRUS w III kwartale 2019 r.	33
4. Struktura wydatków na świadczenia finansowane z Funduszu Składkowego w III kwartale 2019 r. ...	35
5. Wypadki przy pracy rolniczej w okresie trzech kwartałów 2019 r.	37

UWAGI WSTĘPNE

1. Publikacja zawiera informacje statystyczne o realizacji ustawy z dnia 20 grudnia 1990 r. o ubezpieczeniu społecznym rolników (Dz. U. z 2019 r. poz. 299, z późn. zm.) zwanej dalej ustawą. Kwartalna informacja przedstawia dane z zakresu świadczeń pieniężnych z ubezpieczenia emerytalno-rentowego, ubezpieczenia wypadkowego, chorobowego i macierzyńskiego oraz świadczeń pozaubezpieczeniowych.
2. W dziale **Fundusz Emerytalno-Rentowy** zamieszczono świadczenia pieniężne z ubezpieczenia emerytalno-rentowego, czyli emerytury, renty, zasiłki macierzyńskie i zasiłki pogrzebowe. Kwota wypłat świadczeń emerytalno-rentowych oznacza kwotę łącznie z zaliczką na podatek dochodowy, składką na ubezpieczenie zdrowotne oraz z dodatkami pielęgnacyjnymi, dla sierot zupełnych, za tajne nauczanie i z tytułu pracy przymusowej po 1 września 1939 r. Kwota uwzględnia poza należnymi bieżącymi świadczeniami wypłaty wyrównawcze za okresy wsteczne. Nie obejmuje ona kwoty należnych świadczeń z innych systemów ubezpieczeniowych, wypłacanych w tzw. zbiegu obok emerytury i renty rolnej.

Zasiłek macierzyński od 1 stycznia 2016 r. jest świadczeniem z ubezpieczenia emerytalno-rentowego wypłacanym na podstawie art. 35a i art. 35b ustawy z dnia 20 grudnia 1990 r. o ubezpieczeniu społecznym rolników (Dz. U. z 2019 r. poz. 299, z późn. zm.). Zasiłek macierzyński przysługuje osobie objętej ubezpieczeniem emerytalno-rentowym z mocy ustawy lub na wniosek.
3. W dziale **Świadczenia finansowane z budżetu państwa** zaprezentowano dane o:
 - świadczeniach finansowanych z odrębnego rozdziału wydatków budżetu państwa 75313 (do końca 2006 r. były one wypłacane z FER i podlegały refundacji z dotacji celowej budżetu państwa),
 - rentach socjalnych.

Z odrębnego rozdziału wydatków budżetu państwa finansowane są:

 - a) świadczenia pieniężne inwalidów wojennych, wojskowych i osób represjonowanych,
 - b) zasiłki pogrzebowe wypłacone po osobach pobierających świadczenia wymienione w pkt. a) i członkach ich rodzin,
 - c) ryczałty energetyczne, dodatki kombatanckie, świadczenia pieniężne dla żołnierzy zastępczej służby wojskowej, świadczenia pieniężne dla osób deportowanych, dodatki kompensacyjne, dodatki dla weteranów, świadczenia pieniężne dla cywilnych niewidomych ofiar działań wojennych oraz rodzicielskie świadczenia uzupełniające.

Rentę socjalną przyznaje Zakład Ubezpieczeń Społecznych, który jest dysponentem środków przyznanych przez budżet państwa na finansowanie rent socjalnych. W przypadku, gdy uprawnienia do renty rodzinnej zostały ustalone przez KRUS, Kasa wypłaca rentę socjalną w zbiegu z rentą rodzinną. Zakład dokonuje zwrotu kosztów związanych z wypłatą rent socjalnych. W tabelicy 1.(12). kwoty wypłat rent socjalnych wykazane są bez kwoty rent rodzinnych finansowanych z funduszu emerytalno-rentowego.
4. W kolejnym dziale zawarto informacje dotyczące m.in. wypłat i przyznania świadczeń emerytalno-rentowych.

Kwoty wypłat w tabelicy 1.(13). wykazywane są łącznie z wypłatami z innych systemów ubezpieczeniowych w przypadku zbiegu uprawnień do świadczeń z tych systemów z uprawnieniami do świadczeń z funduszu emerytalno-rentowego.

Świadczenia pracownicze wypłacane obok świadczenia rolniczego, finansowane są z Funduszu Ubezpieczeń Społecznych, którym dysponuje Zakład Ubezpieczeń Społecznych.

Przez decyzję zamienną należy rozumieć każdą decyzję dotyczącą aktualnie pobieranego świadczenia emerytalno-rentowego.

W związku z akcesją Polski do Unii Europejskiej, KRUS realizuje zadania wynikające z przepisów Rozporządzeń Parlamentu Europejskiego i Rady (WE) 883/2004 i 987/2009 w sprawie koordynacji systemów zabezpieczenia społecznego.

Zadania te realizuje Centrala KRUS jako instytucja łącznikowa oraz wytypowane jednostki organizacyjne KRUS, pełniące funkcję instytucji właściwych w postępowaniu międzynarodowym, są to: OR Kraków – Wydział Świadczeń Zagranicznych w Nowym Sączu oraz OR Poznań – PT Ostrów Wielkopolski.
5. Świadczeniami pieniężnymi z ubezpieczenia wypadkowego, chorobowego i macierzyńskiego są:
 - a) jednorazowe odszkodowania z tytułu stałego lub długotrwałego uszczerbku na zdrowiu albo śmierci wskutek wypadku przy pracy rolniczej lub rolniczej choroby zawodowej,
 - b) zasiłek chorobowy.

6. W dziale **Ubezpieczenie Społeczne Rolników** prezentowane są dane dotyczące liczby płatników składek oraz ubezpieczonych, przypisu i wpływów należności z tytułu składek na ubezpieczenie społeczne rolników.

W ubezpieczeniu społecznym rolników występują dwa rodzaje ubezpieczeń:

- **ubezpieczenie wypadkowe, chorobowe i macierzyńskie**; świadczenia z tego ubezpieczenia finansowane są z funduszu składowego,
- **ubezpieczenie emerytalno-rentowe**; świadczenia z tego ubezpieczenia finansowane są z funduszu emerytalno-rentowego.

W ramach każdego z tych ubezpieczeń występuje **ubezpieczenie obowiązkowe i ubezpieczenie dobrowolne**.

Ubezpieczeniu społecznemu rolników z mocy ustawy (obowiązkowo) w pełnym zakresie wypadkowym, chorobowym i macierzyńskim oraz emerytalno-rentowym podlega:

- **rolnik**, to jest pełnoletnia osoba fizyczna, zamieszkująca i prowadząca na terytorium Rzeczypospolitej Polskiej, osobiście i na własny rachunek działalność rolniczą w pozostającym w jej posiadaniu gospodarstwie rolnym o powierzchni powyżej 1 ha przeliczeniowego użytków rolnych lub dział specjalny produkcji rolnej w rozumieniu przepisów ustawy o ubezpieczeniu społecznym rolników, w tym również w ramach grupy producentów rolnych,
- **małżonek** ww. rolnika, do którego stosuje się przepisy ustawy dotyczące ubezpieczenia rolnika,
- **domownik**, osoba bliska rolnikowi, która ukończyła 16 lat, pozostaje z rolnikiem we wspólnym gospodarstwie domowym lub zamieszkuje na terenie jego gospodarstwa rolnego albo w bliskim sąsiedztwie i stale pracuje w tym gospodarstwie rolnym i nie jest związana z rolnikiem stosunkiem pracy, jeżeli rolnik ten, jego małżonek i domownik nie podlegają innemu ubezpieczeniu społecznemu i nie mają ustalonego prawa do emerytury lub renty albo nie mają ustalonego prawa do świadczeń z ubezpieczeń społecznych.

Ubezpieczeniu wypadkowemu, chorobowemu i macierzyńskiemu z mocy ustawy w zakresie ograniczonym do jednorazowego odszkodowania z tytułu stałego lub długotrwałego uszczerbku na zdrowiu albo śmierci wskutek wypadku przy pracy rolniczej lub rolniczej choroby zawodowej podlega pomocnik rolnika, czyli pełnoletnia osoba świadcząca odpłatnie pomoc rolnikowi przy zbiorach chmielu, owoców, warzyw, tytoniu, ziół i roślin zielarskich na podstawie umowy o pomocy przy zbiorach.

- posiadająca obywatelstwo polskie,
- uprawniona do wykonywania pracy na terytorium Rzeczypospolitej Polskiej na podstawie art. 87 ustawy z dnia 20 kwietnia 2004 r. o promocji zatrudnienia i instytucjach rynku pracy (Dz. U. z 2017 r. poz. 1065, z późn. zm.) lub zwolniona na podstawie przepisów szczególnych z obowiązku posiadania zezwolenia na pracę.

Ponadto ubezpieczeniu emerytalno-rentowemu z mocy ustawy podlega:

- osoba pobierająca rentę strukturalną współfinansowaną ze środków Sekcji Gwarancji Europejskiego Funduszu Orientacji i Gwarancji Rolnej,
- małżonek ww. osoby, jeżeli renta strukturalna jest wypłacana wraz z dodatkiem na tego małżonka.

Ubezpieczeniem społecznym rolników na wniosek (dobrowolnie) obejmuje się innego rolnika lub domownika, który nie spełnia warunków do obowiązkowego podlegania ubezpieczeniu, jeżeli działalność rolnicza stanowi stałe źródło jego utrzymania, a także osobę, która będąc rolnikiem przeznaczyła grunty prowadzonego gospodarstwa rolnego do zalesienia na zasadach określonych w odrębnych przepisach, przy czym:

- rolnik prowadzący działalność rolniczą w gospodarstwie rolnym o powierzchni nieprzekraczającej 1 ha przeliczeniowego, a także jego domownik oraz osoba, która przeznaczyła grunty rolne do zalesienia, jeśli nie podlegają innemu ubezpieczeniu społecznemu i nie mają ustalonego prawa do emerytury lub renty albo do świadczeń z ubezpieczeń społecznych, mogą przystąpić na wniosek do ubezpieczenia w pełnym zakresie wypadkowym, chorobowym i macierzyńskim oraz emerytalno-rentowym bądź tylko do ubezpieczenia wypadkowego, chorobowego i macierzyńskiego,
- rolnicy i domownicy oraz osoby, które przeznaczyły grunty gospodarstwa rolnego do zalesienia, podlegające innemu ubezpieczeniu społecznemu lub posiadające prawo do emerytury bądź renty albo do świadczeń z ubezpieczeń społecznych mogą przystąpić jedynie na wniosek w ograniczonym zakresie do ubezpieczenia wypadkowego, chorobowego i macierzyńskiego z prawem do jednorazowego odszkodowania z tytułu wypadku przy pracy rolniczej.

Ponadto ubezpieczeniem emerytalno-rentowym na wniosek obejmuje się:

- osobę, która podlegała ubezpieczeniu jako rolnik, zaprzestała prowadzenia działalności rolniczej nie nabywając prawa do emerytury lub renty z ubezpieczenia, jeżeli podlegała ubezpieczeniu emerytalno-rentowemu przez okres co najmniej 12 lat i 6 miesięcy,
- osobę pobierającą rentę rolniczą z tytułu niezdolności do pracy, jako rentę okresową,

- osobę, która podlegała ubezpieczeniu jako rolnik lub domownik i zaprzestała prowadzenia działalności rolniczej lub pracy w gospodarstwie rolnym w związku z nabyciem prawa do świadczenia pielęgnacyjnego lub specjalnego zasiłku opiekuńczego na podstawie ustawy z dnia 28 listopada 2003 r. o świadczeniach rodzinnych, albo zasiłku dla opiekuna na podstawie ustawy z dnia 4 kwietnia 2014 r. o ustaleniu i wypłacie zasiłków dla opiekunów przez okres pobierania tego świadczenia albo zasiłku, do czasu uzyskania 25-letniego okresu ubezpieczenia emerytalno-rentowego. Składkę z tego tytułu opłaca wójt, burmistrz lub prezydent miasta, który wydał decyzję przyznającą prawo do świadczenia pielęgnacyjnego, specjalnego zasiłku opiekuńczego lub zasiłku dla opiekuna.

Za rolnika lub domownika oraz za osobę będącą członkiem rodziny rolnika lub domownika w związku ze sprawowaniem osobistej opieki nad dzieckiem składka na ubezpieczenie emerytalno-rentowe jest finansowana z dotacji budżetu państwa przez okres do 3 lat, nie dłużej jednak niż do ukończenia przez dziecko 5 roku życia, a w przypadku sprawowania opieki nad dzieckiem niepełnosprawnym przez okres 6 lat, nie dłużej jednak niż do ukończenia przez dziecko 18 roku życia, pod warunkiem złożenia wniosku w tej sprawie i spełnienia warunków określonych w ustawie o ubezpieczeniu społecznym rolników.

Podział prezentowanej liczby płatników składek i ubezpieczonych według funduszy wynika z istnienia dwóch rodzajów i możliwości ich objęcia:

- wyłącznie z ubezpieczeniem wypadkowym, chorobowym i macierzyńskim,
- wyłącznie z ubezpieczeniem emerytalno-rentowym,
- obydwojoma rodzajami ubezpieczeń łącznie.

Pod pojęciem **płatnika składek** należy rozumieć osobę lub podmiot tj. wójta, burmistrza, prezydenta miasta opłacającą/y składki na ubezpieczenie społeczne, za co najmniej jednego ubezpieczonego (płatnik czynny) oraz osobę lub podmiot nie będącą/y aktualnie płatnikiem czynnym, ale posiadającą/y zadłużenie z tytułu nieopłaconych składek na ubezpieczenie.

Przypis należności z tytułu składek na ubezpieczenie jest to obciążenie kont płatników składek kwotami miesięcznych składek, odsetek za zwłokę i kosztów upomnień od opłaconych po terminie składek na ubezpieczenie: wypadkowe, chorobowe i macierzyńskie oraz emerytalno-rentowe.

Wpływy należności z tytułu składek na ubezpieczenie są to kwoty opłaconych składek i odsetek za zwłokę, kosztów upomnień, przeniesienia nadpłat przedawnionych na różne dochody, uznanie wypłat, zwrot świadczeń nienależnie pobranych, którymi pokryto należności.

Przypis i wpływy należności z tytułu składek na ubezpieczenie społeczne ogółem jest to odpowiednio suma przypisanych i opłaconych należności składkowych na fundusz składkowy oraz fundusz emerytalno-rentowy.

Wskaźnik ściągłości jest to stosunek procentowy wpływów należności ogółem do przypisu należności ogółem.

Przez należności z tytułu składek – rozumie się składki, należne od nich odsetki i koszty upomnienia.

7. Kolejny dział **Ubezpieczenie zdrowotne** obejmuje informacje statystyczne dotyczące realizowanych przez KRUS zadań na podstawie ustawy z dnia 27 sierpnia 2004 r. o świadczeniach opieki zdrowotnej finansowanych ze środków publicznych (Dz. U. z 2018 r. poz. 1510, z późn. zm.).

Zasady wymierzania składek na ubezpieczenie zdrowotne rolników (ich małżonków i domowników) od 1 stycznia 2017 r. są uregulowane przepisami ww. ustawy z dnia 27 sierpnia 2004 r. Za rolników objętych ubezpieczeniem zdrowotnym, którzy prowadzą działalność rolniczą na gruntach rolnych poniżej 6 ha przeliczeniowych oraz za domowników, składki na ubezpieczenie zdrowotne finansowane są przez budżet państwa, a od 6 ha przeliczeniowych użytków rolnych płatnikiem składki zdrowotnej jest rolnik.

Natomiast rolnicy, prowadzący działalność rolniczą w ramach działów specjalnych w rozumieniu przepisów ustawy o ubezpieczeniu społecznym rolników, zobowiązani są opłacać składkę zdrowotną indywidualnie od zadeklarowanej podstawy wymiaru składki, odpowiadającej:

- dochodowi ustalonemu dla opodatkowania podatkiem dochodowym od osób fizycznych, w kwocie nie niższej jednak niż kwota odpowiadająca wysokości minimalnego wynagrodzenia, bądź:
- minimalnemu wynagrodzeniu w przypadku prowadzenia działalności nie podlegającej opodatkowaniu podatkiem dochodowym od osób fizycznych.

Składka na ubezpieczenie zdrowotne za pomocnika rolnika wynosi 9 % od kwoty podstawy wymiaru stanowiącej 33,4 % przeciętnego miesięcznego wynagrodzenia w sektorze przedsiębiorstw w czwartym kwartale roku poprzedniego, włącznie z wypłatami z zysku.

Składka zdrowotna za osoby posiadające prawo do świadczeń dla inwalidów wojennych, wojskowych i osób represjonowanych, nie opodatkowanych oraz za osoby, które utraciły wzrok w wyniku działań wojennych w latach 1939-1945 lub eksplozji niewypałów i niewybuchów pozostałych po tych działaniach, otrzymujących dochody z tytułu emerytury lub renty zwolnione z podatku dochodowego od osób fizycznych na podstawie odrębnych przepisów są finansowane z budżetu państwa.

Składka zdrowotna za emerytów i rencistów wynosi 9% podstawy wymiaru, z czego ubezpieczony finansuje składkę w wysokości 1,25% podstawy z kwoty netto emerytury lub renty (z wyłączeniem dodatków, zasiłków, świadczeń pieniężnych i ryczałtu energetycznego, ekwiwalentu pieniężnego z tytułu prawa do bezpłatnego węgla oraz do deputatu węglowego). Natomiast składka pomniejszająca zaliczkę na podatek dochodowy stanowi 7,75% podstawy.

8. W dziale **Wypadki przy pracy w gospodarstwach rolnych** prezentowane są statystyki dotyczące wypadków związanych z przyznaniem jednorazowego odszkodowania oraz chorób zawodowych.

Za **wypadek przy pracy rolniczej** uważa się nagłe zdarzenie wywołane przyczyną zewnętrzną, które nastąpiło podczas wykonywania czynności związanych z prowadzeniem działalności rolniczej albo pozostających w związku z wykonywaniem tych czynności:

- na terenie gospodarstwa rolnego, które ubezpieczony prowadzi lub w którym stale pracuje, albo na terenie gospodarstwa domowego bezpośrednio związanego z tym gospodarstwem rolnym lub
- w drodze ubezpieczonego z mieszkania do gospodarstwa rolnego, albo w drodze powrotnej lub
- podczas wykonywania poza terenem gospodarstwa rolnego zwykłych czynności związanych z prowadzeniem działalności rolniczej lub w związku z wykonywaniem tych czynności lub
- w drodze do miejsca wykonywania czynności, o których mowa w tiret trzecim albo w drodze powrotnej.

Ubezpieczonemu rolnikowi i domownikowi, który doznał stałego lub długotrwałego uszczerbku na zdrowiu wskutek wypadku przy pracy rolniczej lub rolniczej choroby zawodowej lub członkom rodziny ubezpieczonego zmarłego wskutek wypadku przy pracy rolniczej, przysługuje jednorazowe odszkodowanie powypadkowe.

Jednorazowe odszkodowania z tytułu stałego lub długotrwałego uszczerbku na zdrowiu albo śmierci wskutek wypadku przy pracy rolniczej lub rolniczej choroby zawodowej ustala się w myśl art. 13 ust. 1 ustawy, proporcjonalnie do określonego procentowo stałego lub długotrwałego uszczerbku na zdrowiu.

Za stały uszczerbek na zdrowiu uznaje się takie naruszenie sprawności organizmu, które powoduje upośledzenie jego czynności nie rokujące poprawy. Za długotrwały uszczerbek uznaje się takie naruszenie sprawności organizmu, które spowodowało upośledzenie czynności organizmu na okres przekraczający 6 miesięcy, mogące jednak ulec poprawie.

Jednorazowe odszkodowanie nie przysługuje ubezpieczonemu, jeżeli:

- spowodował wypadek umyślnie albo wskutek rażącego niedbalstwa,
- będąc w stanie nietrzeźwości lub będąc pod wpływem środków odurzających, substancji psychotropowych lub innych środków o podobnym działaniu, sam w znacznym stopniu przyczynił się do wypadku.

Ze względu na zaokrąglenia danych, w niektórych przypadkach sumy składników mogą różnić się od podanych wielkości „ogółem” lub „razem”.

Przeciętne świadczenia obliczono na podstawie danych wyrażonych z większą dokładnością niż w niniejszej publikacji.

OBJAŚNIENIA ZNAKÓW UMOWNYCH

Kreska (—) – zjawisko nie wystąpiło,

Zero (0) – zjawisko istniało w wielkości mniejszej od 0,5,

(0,0) – zjawisko istniało w wielkości mniejszej od 0,05,

Kropka (.) – zupełny brak informacji albo brak informacji wiarygodnych,

Znak (x) – wypełnienie pozycji jest niemożliwe i niecelowe,

„w tym” – oznacza, że nie podaje się wszystkich składników sumy.

I. FUNDUSZ EMERYTALNO-RENTOWY

TABLICA 1. PRZECIĘTNA MIESIĘCZNA LICZBA EMERYTUR I RENT WEDŁUG RODZAJÓW ŚWIADCZEŃ

Wyszczególnienie	2018		2019			
	VII-IX	IV-VI	VII-IX	I-IX	VII-IX	
	w liczbach bezwzględnych				VII-IX 2018=100	IV-VI 2019=100
OGÓŁEM						
EMERYTURY I RENTY RAZEM	1 152 416	1 124 515^{a)}	1 115 826^{a)}	1 124 694^{a)}	96,8	99,2
Emerytury	911 022	886 652 ^{a)}	879 549 ^{a)}	886 977 ^{a)}	96,5	99,2
Renty	241 287	237 765	236 183	237 619	97,9	99,3
GBRZ ^{b)}	107	98	94	98	87,9	95,9
EMERYTURY^{c)}						
EMERYTURY RAZEM	911 022	886 652^{a)}	879 549^{a)}	886 977^{a)}	96,5	99,2
<i>w tym emerytury wcześniejsze</i>	67 937	54 973	50 768	55 103	74,7	92,4
Emerytury rolnicze	745 175	737 827 ^{a)}	735 690 ^{a)}	737 868 ^{a)}	98,7	99,7
Emerytury za przekazane gospodarstwo rolne Państwu	27 092	24 239	23 392	24 295	86,3	96,5
Emerytury za przekazane gospodarstwo rolne następcy	135 473	121 447	117 371	121 677	86,6	96,6
Emerytury nie związane z przekazaniem gospodarstwa rolnego	3 283	3 139	3 095	3 138	94,3	98,6
RENTY Z TYTUŁU NIEZDOLNOŚCI DO PRACY						
RENTY Z TYTUŁU NIEZDOLNOŚCI DO PRACY RAZEM	198 310	194 690	193 759	194 791	97,7	99,5
<i>w tym renty z tytułu niezdolności do pracy wypadkowe</i>	12 822	12 749	12 695	12 738	99,0	99,6
Renty rolnicze z tytułu niezdolności do pracy	194 842	191 511	190 672	191 611	97,9	99,6
Renty z tytułu niezdolności do pracy za przekazane gospodarstwo rolne Państwu	322	275	263	276	81,7	95,6
Renty z tytułu niezdolności do pracy za przekazane gospodarstwo rolne następcy	800	730	704	732	88,0	96,4
Renty z tytułu niezdolności do pracy nie związane z przekazaniem gospodarstwa rolnego	2 345	2 173	2 120	2 173	90,4	97,6
RENTY RODZINNE						
RENTY RODZINNE RAZEM	42 977	43 075	42 424	42 828	98,7	98,5
<i>w tym renty rodzinne wypadkowe</i>	982	977	942	963	95,9	96,4
Renty rodzinne rolnicze	41 211	41 377	40 745	41 129	98,9	98,5
Renty rodzinne za przekazane gospodarstwo rolne Państwu	405	391	384	391	94,8	98,2
Renty rodzinne za przekazane gospodarstwo rolne następcy	957	924	916	925	95,7	99,1
Renty rodzinne nie związane z przekazaniem gospodarstwa rolnego	404	382	379	384	93,8	99,2

^{a)} Bez rodzicielskich świadczeń uzupełniających.

^{b)} Świadczenie rolne w wysokości 50% ze względu na uprawnienia do świadczeń pracowniczych zbiegających się ze świadczeniami zagranicznymi.

^{c)} Łącznie z emeryturami finansowanymi z FER, a wypłaconymi przez MON, MSWiA, MS.

I. FUNDUSZ EMERYTALNO-RENTOWY

**TABLICA 2. PRZECIĘTNA MIESIĘCZNA LICZBA EMERYTUR I RENT
W OKRESIE TRZECH KWARTAŁÓW 2019 R.**

Wyszczególnienie	Ogółem ^{a) b)}	w tym – otrzymujący:				
		emerytury ^{b)}	renty			
			z tytułu niezdolności do pracy		rodzinne	
			ogółem	w tym wypadkowe	ogółem	w tym wypadkowe
OGÓŁEM	1 124 694	886 977 ^{c)}	194 791	12 738	42 828	963
dolnośląskie	42 706	33 361	7 708	525	1 629	22
kujawsko-pomorskie	74 829	58 495	13 806	1 084	2 524	72
lubelskie	144 984	114 772	25 107	1 581	5 105	137
lubuskie	15 727	11 884	3 247	198	590	10
łódzkie	96 334	81 140	11 609	962	3 584	77
małopolskie	93 957	64 980	25 372	1 184	3 587	76
mazowieckie	172 706	141 504	24 131	1 724	7 072	147
opolskie	23 168	19 921	2 492	190	753	15
podkarpackie	66 368	50 958	13 052	655	2 356	32
podlaskie	81 094	66 524	11 580	802	2 989	81
pomorskie	36 054	26 684	7 751	496	1 618	31
śląskie	33 389	27 191	5 093	360	1 056	25
świętokrzyskie	61 604	49 644	9 580	697	2 381	54
warmińsko-mazurskie	41 101	31 324	7 830	544	1 946	46
wielkopolskie	115 265	88 594	21 978	1 449	4 688	117
zachodniopomorskie	24 505	19 097	4 456	288	950	20

^{a)} Łącznie z GBRZ.

^{b)} Bez rodzicielskich świadczeń uzupełniających.

^{c)} Łącznie z emeryturami finansowanymi z FER, a wypłaconymi przez MON, MSWiA, MS.

I. FUNDUSZ EMERYTALNO-RENTOWY

TABLICA 3. WYDATKI NA ŚWIADCZENIA EMERYTALNO-RENTOWE WEDŁUG RODZAJÓW ŚWIADCZEŃ a) b) c)

Wyszczególnienie	2018		2019			
	VII-IX	IV-VI ^{d)}	VII-IX ^{d)}	I-IX ^{d)}	VII-IX	
	w tysiącach złotych				VII-IX 2018=100	IV-VI 2019=100
OGÓŁEM						
EMERYTURY I RENTY RAZEM	3 897 919,0	5 181 128,5 ^{e)}	4 046 891,3 ^{e)}	13 154 549,4 ^{e)}	103,8	78,1
Emerytury	3 086 367,0	4 062 221,6 ^{e)}	3 195 019,3 ^{e)}	10 360 948,2 ^{e)}	103,5	78,7
Renty	811 406,7	1 118 757,7	851 735,3	2 793 175,6	105,0	76,1
GBRZ ^{f)}	145,3	149,2	136,7	425,6	94,1	91,6
EMERYTURY ^{g)}						
EMERYTURY RAZEM	3 086 367,0	4 062 221,6 ^{e)}	3 195 019,3 ^{e)}	10 360 948,2 ^{e)}	103,5	78,7
<i>w tym emerytury wcześniejsze</i>	207 840,7	242 495,1	169 140,5	599 665,0	81,4	69,8
Emerytury rolnicze	2 582 047,0	3 419 707,3 ^{e)}	2 729 763,2 ^{e)}	8 773 504,8 ^{e)}	105,7	79,8
Emerytury za przekazane gospodarstwo rolne Państwu	77 740,4	99 219,6	71 393,0	244 384,2	91,8	72,0
Emerytury za przekazane gospodarstwo rolne następcy	414 990,8	528 062,0	382 266,6	1 304 769,9	92,1	72,4
Emerytury nie związane z przekazaniem gospodarstwa rolnego	11 588,8	15 232,7	11 596,6	38 289,2	100,1	76,1
RENTY Z TYTUŁU NIEZDOLNOŚCI DO PRACY						
RENTY Z TYTUŁU NIEZDOLNOŚCI DO PRACY RAZEM	652 377,4	895 724,5	683 378,0	2 238 720,7	104,8	76,3
<i>w tym renty z tytułu niezdolności do pracy wypadkowe</i>	43 669,4	59 947,7	46 205,8	150 604,8	105,8	77,1
Renty rolnicze z tytułu niezdolności do pracy	641 551,7	881 436,9	673 120,2	2 203 762,0	104,9	76,4
Renty z tytułu niezdolności do pracy za przekazane gospodarstwo rolne Państwu	925,7	1 431,2	815,4	3 095,1	88,1	57,0
Renty z tytułu niezdolności do pracy za przekazane gospodarstwo rolne następcy	2 204,5	2 908,1	2 036,0	7 056,3	92,4	70,0
Renty z tytułu niezdolności do pracy nie związane z przekazaniem gospodarstwa rolnego	7 695,6	9 948,3	7 406,4	24 807,4	96,2	74,4
RENTY RODZINNE						
RENTY RODZINNE RAZEM	159 029,3	223 032,2	168 357,3	554 454,9	105,9	75,5
<i>w tym renty rodzinne wypadkowe</i>	3 786,8	5 286,3	3 911,0	13 074,3	103,3	74,0
Renty rodzinne rolnicze	151 388,1	213 112,7	160 557,4	529 073,4	106,1	75,3
Renty rodzinne za przekazane gospodarstwo rolne Państwu	1 844,8	2 344,0	1 871,6	6 064,2	101,5	79,8
Renty rodzinne za przekazane gospodarstwo rolne następcy	4 192,4	5 425,7	4 281,9	13 915,5	102,1	78,9
Renty rodzinne nie związane z przekazaniem gospodarstwa rolnego	1 604,0	2 150,9	1 646,4	5 401,9	102,6	76,5

^{a)} Bez wypłat z innych systemów ubezpieczeniowych w przypadku zbiegu uprawnień do świadczeń z tych systemów z uprawnieniami do świadczeń z funduszu emerytalno-rentowego.

^{b)} Łącznie z wypłatami dokonywanymi na podstawie art. 25 ust. 4 w związku z art. 25 ust. 2a ustawy o ubezpieczeniu społecznym rolników, lecz bez potrąceń nieprzekazywanych.

^{c)} Wydatki prezentowane w kwotach brutto.

^{d)} Łącznie z jednorazowymi świadczeniami pieniężnymi, lecz bez GBRZ.

^{e)} Bez rodzicielskich świadczeń uzupełniających.

^{f)} Świadczenie rolne w wysokości 50% ze względu na uprawnienia do świadczeń pracowniczych zbiegających się ze świadczeniami zagranicznymi.

^{g)} Łącznie z emeryturami finansowanymi z FER, a wypłaconymi przez MON, MSWiA, MS.

I. FUNDUSZ EMERYTALNO-RENTOWY

**TABLICA 4. WYDATKI NA ŚWIADCZENIA EMERYTALNO-RENTOWE
W OKRESIE TRZECH KWARTAŁÓW 2019 R.** ^{a) b) c) d)}

Wyszczególnienie	Ogółem ^{e) f)}	w tym – otrzymujący:				
		emerytury ^{f)}	renty			
			z tytułu niezdolności do pracy		rodzinne	
			ogółem	w tym wypadkowe	ogółem	w tym wypadkowe
OGÓŁEM	13 154 549,4	10 360 948,2 ^{g)}	2 238 720,7	150 604,8	554 454,9	13 074,3
dolnośląskie	486 884,6	379 122,3	87 251,4	5 972,7	20 476,7	277,5
kujawsko-pomorskie	895 961,3	697 702,4	162 256,0	13 140,0	35 989,9	1 169,1
lubelskie	1 706 603,1	1 348 607,5	290 085,9	18 697,6	67 909,8	1 829,6
lubuskie	175 387,0	130 384,7	37 439,4	2 296,4	7 535,4	124,0
łódzkie	1 135 567,8	950 907,8	134 792,2	11 328,8	49 863,5	1 112,0
małopolskie	1 077 758,5	744 947,6	288 310,6	13 769,3	44 426,8	948,3
mazowieckie	2 037 574,3	1 673 196,5	275 523,1	20 374,9	88 854,7	1 928,5
opolskie	273 447,8	234 277,8	29 037,6	2 283,2	10 123,4	205,4
podkarpackie	767 546,6	590 658,9	146 959,9	7 605,3	29 913,7	443,0
podlaskie	973 967,1	800 524,6	132 968,6	9 603,3	40 469,5	1 174,7
pomorskie	423 116,0	312 767,2	89 481,5	5 909,4	20 867,3	426,5
śląskie	368 252,7	297 738,3	57 585,4	4 204,4	12 714,2	305,4
świętokrzyskie	719 501,7	579 019,1	110 970,8	8 371,5	29 511,9	675,7
warmińsko-mazurskie	491 155,7	374 670,8	91 120,5	6 408,6	25 364,4	649,0
wielkopolskie	1 330 317,8	1 019 817,3	253 487,8	17 300,5	56 990,7	1 525,5
zachodniopomorskie	287 209,1	222 307,1	51 450,1	3 339,0	13 443,2	280,1

^{a)} Bez wypłat z innych systemów ubezpieczeniowych w przypadku zbiegu uprawnień do świadczeń z tych systemów z uprawnieniami do świadczeń z funduszu emerytalno-rentowego.

^{b)} Łącznie z wypłatami dokonywanymi na podstawie art. 25 ust. 4 w związku z art. 25 ust. 2a ustawy o ubezpieczeniu społecznym rolników, lecz bez potrąceń nieprzekazywanych.

^{c)} Wydatki prezentowane w kwotach brutto.

^{d)} Łącznie z jednorazowymi świadczeniami pieniężnymi, lecz bez GBRZ.

^{e)} Łącznie z GBRZ.

^{f)} Bez rodzicielskich świadczeń uzupełniających.

^{g)} Łącznie z emeryturami finansowanymi z FER, a wypłaconymi przez MON, MSWiA, MS.

I. FUNDUSZ EMERYTALNO-RENTOWY

**TABLICA 5. PRZECIĘTNE MIESIĘCZNE ŚWIADCZENIE EMERYTALNO-RENTOWE
WEDŁUG RODZAJÓW ŚWIADCZEŃ^{a) b) c)}**

Wyszczególnienie	2018		2019			
	VII-IX	IV-VI ^{d)}	VII-IX ^{d)}	I-IX ^{d)}	VII-IX	
	w tysiącach złotych				VII-IX 2018=100	IV-VI 2019=100
OGÓŁEM						
EMERYTURY I RENTY RAZEM	1 127,46	1 535,81^{e)}	1 208,94^{e)}	1 299,57^{e)}	107,2	78,7
Emerytury	1 129,27	1 527,18 ^{e)}	1 210,86 ^{e)}	1 297,91 ^{e)}	107,2	79,3
Renty	1 120,94	1 568,44	1 202,08	1 306,09	107,2	76,6
GBRZ ^{f)}	452,65	507,45	484,92	484,23	107,1	95,6
EMERYTURY^{g)}						
EMERYTURY RAZEM	1 129,27	1 527,18^{e)}	1 210,86^{e)}	1 297,91^{e)}	107,2	79,3
<i>w tym emerytury wcześniejsze</i>	1 019,77	1 470,40	1 110,55	1 209,18	108,9	75,5
Emerytury rolnicze	1 155,01	1 544,95 ^{e)}	1 236,83 ^{e)}	1 321,15 ^{e)}	107,1	80,1
Emerytury za przekazane gospodarstwo rolne Państwu	956,50	1 364,46	1 017,33	1 117,69	106,4	74,6
Emerytury za przekazane gospodarstwo rolne następcy	1 021,09	1 449,36	1 085,64	1 191,47	106,3	74,9
Emerytury nie związane z przekazaniem gospodarstwa rolnego	1 176,65	1 617,40	1 248,82	1 355,75	106,1	77,2
RENTY Z TYTUŁU NIEZDOLNOŚCI DO PRACY						
RENTY Z TYTUŁU NIEZDOLNOŚCI DO PRACY RAZEM	1 096,56	1 533,59	1 175,65	1 276,99	107,2	76,7
<i>w tym renty z tytułu niezdolności do pracy wypadkowe</i>	1 135,24	1 567,34	1 213,23	1 313,69	106,9	77,4
Renty rolnicze z tytułu niezdolności do pracy	1 097,56	1 534,18	1 176,75	1 277,92	107,2	76,7
Renty z tytułu niezdolności do pracy za przekazane gospodarstwo rolne Państwu	959,25	1 732,67	1 032,10	1 247,00	107,6	59,6
Renty z tytułu niezdolności do pracy za przekazane gospodarstwo rolne następcy	918,14	1 327,89	963,58	1 071,24	104,9	72,6
Renty z tytułu niezdolności do pracy nie związane z przekazaniem gospodarstwa rolnego	1 093,75	1 526,04	1 164,71	1 268,46	106,5	76,3
RENTY RODZINNE						
RENTY RODZINNE RAZEM	1 233,44	1 725,93	1 322,80	1 438,45	107,2	76,6
<i>w tym renty rodzinne wypadkowe</i>	1 284,98	1 802,96	1 384,41	1 507,81	107,7	76,8
Renty rodzinne rolnicze	1 224,51	1 716,82	1 313,50	1 429,31	107,3	76,5
Renty rodzinne za przekazane gospodarstwo rolne Państwu	1 517,09	1 996,55	1 624,67	1 724,73	107,1	81,4
Renty rodzinne za przekazane gospodarstwo rolne następcy	1 460,27	1 956,61	1 557,63	1 671,73	106,7	79,6
Renty rodzinne nie związane z przekazaniem gospodarstwa rolnego	1 322,37	1 876,83	1 449,29	1 564,87	109,6	77,2

^{a)} Bez wypłat z innych systemów ubezpieczeniowych w przypadku zbiegu uprawnień do świadczeń z tych systemów z uprawnieniami do świadczeń z funduszu emerytalno-rentowego.

^{b)} Łącznie z wypłatami dokonywanymi na podstawie art. 25 ust. 4 w związku z art. 25 ust. 2a ustawy o ubezpieczeniu społecznym rolników, lecz bez potrąceń nieprzekazywanych.

^{c)} Przeciętne miesięczne świadczenie prezentowane w kwotach brutto.

^{d)} Dane z jednorazowymi świadczeniami pieniężnymi, lecz bez GBRZ.

^{e)} Bez rodzicielskich świadczeń uzupełniających.

^{f)} Świadczenie rolne w wysokości 50% ze względu na uprawnienia do świadczeń pracowniczych zbiegających się ze świadczeniami zagranicznymi.

^{g)} Łącznie z emeryturami finansowanymi z FER, a wypłaconymi przez MON, MSWiA, MS.

I. FUNDUSZ EMERYTALNO-RENTOWY

**TABLICA 6. PRZECIĘTNE MIESIĘCZNE ŚWIADCZENIE EMERYTALNO-RENTOWE
W OKRESIE TRZECH KWARTAŁÓW 2019 R.** ^{a) b) c) d)}

Wyszczególnienie	Ogółem ^{e) f)}	w tym – otrzymujący:				
		emerytury ^{f)}	renty			
			z tytułu niezdolności do pracy		rodzinne	
			ogółem	w tym wypadkowe	ogółem	w tym wypadkowe
OGÓŁEM	1 299,57	1 297,91 ^{g)}	1 276,99	1 313,69	1 438,45	1 507,81
dolnośląskie	1 266,76	1 262,70	1 257,73	1 264,34	1 396,68	1 373,84
kujawsko-pomorskie	1 330,39	1 325,27	1 305,82	1 347,27	1 584,20	1 812,48
lubelskie	1 307,89	1 305,60	1 283,78	1 314,05	1 477,94	1 486,30
lubuskie	1 239,12	1 219,05	1 281,16	1 290,85	1 419,36	1 347,33
łódzkie	1 309,76	1 302,15	1 290,11	1 308,63	1 545,96	1 595,46
małopolskie	1 274,53	1 273,80	1 262,58	1 291,80	1 376,00	1 384,44
mazowieckie	1 310,88	1 313,83	1 268,65	1 313,49	1 396,08	1 455,44
opolskie	1 311,45	1 306,71	1 294,88	1 332,07	1 493,78	1 521,22
podkarpackie	1 284,99	1 287,90	1 251,08	1 290,56	1 410,89	1 538,11
podlaskie	1 334,48	1 337,06	1 275,87	1 329,73	1 504,33	1 607,03
pomorskie	1 303,96	1 302,33	1 282,65	1 324,99	1 432,90	1 512,36
śląskie	1 225,45	1 216,64	1 256,42	1 296,86	1 337,77	1 363,49
świętokrzyskie	1 297,72	1 295,94	1 287,08	1 334,95	1 377,45	1 390,31
warmińsko-mazurskie	1 327,78	1 329,00	1 293,02	1 309,21	1 447,99	1 560,17
wielkopolskie	1 282,38	1 279,01	1 281,54	1 326,82	1 350,78	1 444,56
zachodniopomorskie	1 302,28	1 293,42	1 282,92	1 287,22	1 572,86	1 591,44

^{a)} Bez wypłat z innych systemów ubezpieczeniowych w przypadku zbiegu uprawnień do świadczeń z tych systemów z uprawnieniami do świadczeń z funduszu emerytalno-rentowego.

^{b)} Łącznie z wypłatami dokonywanymi na podstawie art. 25 ust. 4 w związku z art. 25 ust. 2a ustawy o ubezpieczeniu społecznym rolników, lecz bez potrąceń nieprzekazywanych.

^{c)} Przeciętne miesięczne świadczenie prezentowane w kwotach brutto.

^{d)} Łącznie z jednorazowym świadczeniem pieniężnym, lecz bez GBRZ.

^{e)} Łącznie z GBRZ.

^{f)} Bez rodzicielskich świadczeń uzupełniających.

^{g)} Łącznie z emeryturami finansowanymi z FER, a wypłaconymi przez MON, MSWiA, MS.

**TABLICA 7. ŚWIADCZENIA WYPŁACANE Z FUNDUSZU EMERYTALNO-RENTOWEGO
W III KWARTALE 2019 R.**

Wyszczególnienie	Liczba świadczeń	Kwota wypłat w zł ^{a) b) c)}	Przeciętne świadczenie w zł ^{a) b) c)}
EMERYTURY I RENTY RAZEM ^{d)}	1 115 826	4 026 066 153	1 202,72
EMERYTURY ^{d) e)}	879 643	3 182 051 877	1 205,81
RENTY Z TYTUŁU NIEZDOLNOŚCI DO PRACY	193 759	676 816 055	1 164,36
RENTY RODZINNE	42 424	167 198 221	1 313,70

^{a)} Łącznie z wypłatami dokonywanymi na podstawie art. 25 ust. 4 w związku z art. 25 ust. 2a ustawy o ubezpieczeniu społecznym rolników, lecz bez potrąceń nieprzekazywanych.

^{b)} Wypłaty prezentowane w kwotach brutto.

^{c)} Bez jednorazowych świadczeń pieniężnych.

^{d)} Bez rodzicielskich świadczeń uzupełniających.

^{e)} Łącznie ze świadczeniami rolnymi wypłaconymi w wysokości 50% ze względu na uprawnienia do świadczeń pracowniczych zbiegających się ze świadczeniami zagranicznymi.

I. FUNDUSZ EMERYTALNO-RENTOWY

TABLICA 8. ZASIŁKI MACIERZYŃSKIE ^{a)}

Wyszczególnienie	2018		2019			
	VII-IX	IV-VI	VII-IX	I-IX	VII-IX	
					VII-IX 2018=100	IV-VI 2019=100
ZASIŁKI MACIERZYŃSKIE						
Liczba świadczeń	51 923	48 236	47 677	145 415	91,8	98,8
Kwota wypłat w tys. zł	50 595,5	47 283,5	46 485,3	142 137,5	91,9	98,3
Przeciętne świadczenie w zł	974,43	980,25	975,00	977,46	100,1	99,5

^{a)} Wypłacone na podstawie art. 35a i art. 35b ustawy z dnia 20 grudnia 1990 r. o ubezpieczeniu społecznym rolników (Dz. U. z 2019 r. poz. 299, z późn. zm.).

TABLICA 9. ZASIŁKI MACIERZYŃSKIE W OKRESIE TRZECH KWARTAŁÓW 2019 R. ^{a)}

Wyszczególnienie	Liczba świadczeń	Kwota wypłat w zł	Przeciętne świadczenie w zł
OGÓŁEM	145 415	142 137 472	977,46
dolnośląskie	3 422	3 375 078	986,29
kujawsko-pomorskie	6 296	6 088 078	966,98
lubelskie	19 650	19 760 661	1 005,63
lubuskie	1 218	1 203 106	987,77
łódzkie	9 460	9 245 534	977,33
małopolskie	24 667	23 800 986	964,89
mazowieckie	17 793	17 533 461	985,41
opolskie	3 155	3 063 681	971,06
podkarpackie	12 702	12 325 977	970,40
podlaskie	11 302	11 029 917	975,93
pomorskie	4 903	4 766 729	972,21
śląskie	3 489	3 355 347	961,69
świętokrzyskie	7 757	7 673 237	989,20
warmińsko-mazurskie	4 368	4 228 716	968,11
wielkopolskie	13 609	13 093 355	962,11
zachodniopomorskie	1 624	1 593 609	981,29

^{a)} Wypłacone na podstawie art. 35a i art. 35b ustawy z dnia 20 grudnia 1990 r. o ubezpieczeniu społecznym rolników (Dz. U. z 2019 r. poz. 299, z późn. zm.).

I. FUNDUSZ EMERYTALNO-RENTOWY

TABLICA 10. ZASIŁKI POGRZEBOWE FINANSOWANE Z FUNDUSZU EMERYTALNO-RENTOWEGO

Wyszczególnienie	2018		2019			
	VII-IX	IV-VI	VII-IX	I-IX	VII-IX	
					VII-IX 2018=100	IV-VI 2019=100
ZASIŁKI POGRZEBOWE OGÓŁEM						
Liczba świadczeń	11 824	12 083	11 632	37 847	98,4	96,3
Kwota wypłat w tys. zł	47 288,6	48 321,6	46 522,2	151 351,9	98,4	96,3
Przeciętne świadczenie w zł	3 999,38	3 999,14	3 999,50	3 999,05	100,0	100,0
ZASIŁKI POGRZEBOWE PO EMERYTACH I RENCISTACH						
Liczba świadczeń	10 515	10 701	10 299	33 701	97,9	96,2
Kwota wypłat w tys. zł	42 053,4	42 797,1	41 191,2	134 777,6	97,9	96,2
Przeciętne świadczenie w zł	3 999,37	3 999,36	3 999,53	3 999,22	100,0	100,0
ZASIŁKI POGRZEBOWE PO UBEZPIECZONYCH						
Liczba świadczeń	848	862	854	2 583	100,7	99,1
Kwota wypłat w tys. zł	3 392,0	3 445,5	3 416,0	10 329,5	100,7	99,1
Przeciętne świadczenie w zł	4 000,00	3 997,10	4 000,00	3 999,03	100,0	100,1
ZASIŁKI POGRZEBOWE PO CZŁONKACH RODZIN						
Liczba świadczeń	461	520	479	1 563	103,9	92,1
Kwota wypłat w tys. zł	1 843,2	2 078,9	1 915,0	6 244,8	103,9	92,1
Przeciętne świadczenie w zł	3 998,33	3 997,95	3 997,88	3 995,38	100,0	100,0

TABLICA 11. ZASIŁKI POGRZEBOWE W OKRESIE TRZECH KWARTAŁÓW 2019 R.

Wyszczególnienie	Zasiłki pogrzebowe					
	po emerytach, rencistach		po ubezpieczonych		po członkach rodzin	
	Liczba świadczeń	Kwota wypłat w zł	Liczba świadczeń	Kwota wypłat w zł	Liczba świadczeń	Kwota wypłat w zł
OGÓŁEM	33 701	134 777 588	2 583	10 329 504	1 563	6 244 779
dolnośląskie	1 293	5 172 000	78	312 000	59	235 650
kujawsko-pomorskie	2 171	8 682 625	111	444 000	103	412 000
lubelskie	4 405	17 616 251	317	1 268 000	228	912 000
lubuskie	438	1 751 813	40	160 000	18	72 000
łódzkie	3 017	12 066 127	262	1 048 000	114	456 000
małopolskie	2 465	9 853 977	271	1 084 000	175	699 332
mazowieckie	5 599	22 394 061	423	1 689 504	213	846 862
opolskie	697	2 784 375	61	244 000	22	88 000
podkarpackie	2 052	8 205 326	162	648 000	87	348 000
podlaskie	2 877	11 507 148	200	800 000	140	560 000
pomorskie	1 066	4 264 000	91	364 000	70	280 000
śląskie	771	3 081 606	71	284 000	13	52 000
świętokrzyskie	1 774	7 095 406	129	516 000	99	394 935
warmińsko-mazurskie	1 300	5 200 000	102	408 000	71	284 000
wielkopolskie	2 991	11 963 800	218	872 000	107	428 000
zachodniopomorskie	785	3 139 073	47	188 000	44	176 000

II. ŚWIADCZENIA FINANSOWANE Z BUDŻETU PAŃSTWA

TABLICA 1.(12). ŚWIADCZENIA FINANSOWANE Z BUDŻETU PAŃSTWA, ZLECONE DO WYPŁATY KASIE ROLNICZEGO UBEZPIECZENIA SPOŁECZNEGO

Wyszczególnienie	2018		2019			
	VII-IX	IV-VI	VII-IX	I-IX	VII-IX	
					VII-IX 2018=100	IV-VI 2019=100
ŚWIADCZENIA RENTOWE DLA INWALIDÓW WOJENNYCH, WOJSKOWYCH I OSÓB REPRESJONOWANYCH						
Liczba osób ^{a)}	5 002	4 597	4 478	4 603	89,5	97,4
Kwota wypłat w tys. zł	33 780,1	32 312,6	31 413,7	96 042,7	93,0	97,2
Przeciętne świadczenie w zł	2 251,11	2 343,02	2 338,20	2 318,31	103,9	99,8
ZASIŁKI POGRZEBOWE PO INWALIDACH WOJENNYCH, WOJSKOWYCH I OSOBACH REPRESJONOWANYCH I CZŁONKACH ICH RODZIN						
Liczba świadczeń	110	119	121	391	110,0	101,7
Kwota wypłat w tys. zł	440,0	471,9	484,0	1 557,6	110,0	102,6
Przeciętne świadczenie w zł	4 000,00	3 965,18	4 000,00	3 983,53	100,0	100,9
DODATKI KOMBATANCKIE						
Liczba świadczeń ^{a)}	16 062	14 425	13 906	14 440	86,6	96,4
Kwota wypłat w tys. zł	10 374,8	9 583,8	9 233,6	28 579,5	89,0	96,3
Przeciętne świadczenie w zł	215,30	221,47	221,33	219,91	102,8	99,9
RYCZAŁTY ENERGETYCZNE						
Liczba świadczeń ^{a)}	53 029	48 286	46 848	48 343	88,3	97,0
Kwota wypłat w tys. zł	26 807,6	24 808,1	24 059,7	74 208,2	89,7	97,0
Przeciętne świadczenie w zł	168,51	171,26	171,19	170,56	101,6	100,0
ŚWIADCZENIA PIENIĘŻNE DLA ŻOŁNIERZY ZASTĘPCZEJ SŁUŻBY WOJSKOWEJ						
Liczba świadczeń ^{a)}	4 499	4 038	3 899	4 043	86,7	96,6
Kwota wypłat w tys. zł	2 471,6	2 272,6	2 193,9	6 786,0	88,8	96,5
Przeciętne świadczenie w zł	183,11	187,62	187,56	186,48	102,4	100,0
ŚWIADCZENIA PIENIĘŻNE DLA OSÓB DEPORTOWANYCH DO PRACY PRZYMUSOWEJ						
Liczba świadczeń ^{a)}	11 524	10 236	9 869	10 263	85,6	96,4
Kwota wypłat w tys. zł	6 755,4	6 154,2	5 934,5	18 395,4	87,8	96,4
Przeciętne świadczenie w zł	195,40	200,40	200,45	199,16	102,6	100,0
DODATKI KOMPENSACYJNE						
Liczba świadczeń ^{a)}	41 933	37 775	36 514	37 826	87,1	96,7
Kwota wypłat w tys. zł	4 067,0	3 768,0	3 641,5	11 242,0	89,5	96,6
Przeciętne świadczenie w zł	32,33	33,25	33,24	33,02	102,8	100,0
ŚWIADCZENIA PIENIĘŻNE DLA CYWILNYCH NIEWIDOMYCH OFIAR DZIAŁAŃ WOJENNYCH						
Liczba świadczeń ^{a)}	13	10	10	10	76,9	100,0
Kwota wypłat w tys. zł	32,8	24,5	24,5	75,1	74,7	100,0
Przeciętne świadczenie w zł	841,22	816,42	816,42	799,40	97,1	100,0
DODATKI DLA WETERANA POSZKODOWANEGO						
Liczba osób ^{a)}	1	1	1	1	100,0	100,0
Kwota wypłat w tys. zł	0,3	0,3	0,3	1,0	100,0	100,0
Przeciętne świadczenie w zł	102,98	110,00	110,00	108,44	106,8	100,0
RODZICIELSKIE ŚWIADCZENIA UZUPEŁNIAJĄCE						
Liczba osób ^{a)}	—	469	761	531	x	162,3
Kwota wypłat w tys. zł ^{b)}	—	3 544,9	2 658,2	6 233,9	x	75,0
Wysokość świadczenia w zł	—	1 100,00	1 100,00	1 100,00	x	100,0
RENTY SOCJALNE						
Liczba osób ^{a)}	11 668	11 735	11 792	11 750	101,1	100,5
Kwota wypłat w tys. zł	38 141,7	39 092,0	39 267,4	115 659,9	103,0	100,4
Przeciętne świadczenie w zł	1 089,67	1 110,38	1 110,00	1 093,75	101,9	100,0

^{a)} Przeciętna miesięczna.

^{b)} Łącznie z jednorazowymi świadczeniami pieniężnymi.

III. EMERYTURY I RENTY REALIZOWANE PRZEZ KASĘ ROLNICZEGO UBEZPIECZENIA SPOŁECZNEGO

TABLICA 1.(13). EMERYTURY I RENTY ^{a) b) c)}

Wyszczególnienie	2018		2019			
	VII-IX	IV-VI	VII-IX	I-IX	VII-IX	
					VII-IX 2018=100	IV-VI 2019=100
OGÓŁEM						
Liczba świadczeniobiorców ^{d)}	1 152 416	1 124 983 ^{e)}	1 116 587 ^{e)}	1 125 104 ^{e)}	96,9	99,3
<i>w tym świadczenia zbiegowe pracownicze</i>	70 293	63 789	61 914	63 902	88,1	97,1
Kwota wypłat w tys. zł ^{f)}	4 258 295,0	5 531 094,8 ^{e)g)}	4 386 874,1 ^{e)g)}	14 189 075,2 ^{e)g)}	103,0	79,3
<i>w tym świadczenia zbiegowe pracownicze</i>	288 421,3	274 992,4	266 619,0	816 514,1	92,4	97,0
Przeciętne świadczenie w zł ^{f)}	1 231,70	1 638,87 ^{e)g)}	1 309,61 ^{e)g)}	1 401,26 ^{e)g)}	106,3	79,9
EMERYTURY						
Liczba świadczeniobiorców ^{d)}	911 022	887 120 ^{e)}	880 310 ^{e)}	887 387 ^{e)}	96,6	99,2
Kwota wypłat w tys. zł ^{h)}	3 404 315,0	4 368 207,3 ^{e)g)}	3 490 823,7 ^{e)g)}	11 265 464,5 ^{e)g)}	102,5	79,9
Przeciętne świadczenie w zł ^{h)}	1 245,60	1 641,34 ^{e)g)}	1 321,82 ^{e)g)}	1 410,57 ^{e)g)}	106,1	80,5
RENTY Z TYTUŁU NIEZDOLNOŚCI DO PRACY						
Liczba świadczeniobiorców ^{d)}	198 310	194 690	193 759	194 791	97,7	99,5
Kwota wypłat w tys. zł	656 630,9	900 585,9 ^{g)}	688 255,9 ^{g)}	2 252 969,6 ^{g)}	104,8	76,4
Przeciętne świadczenie w zł	1 103,71	1 541,92 ^{g)}	1 184,04 ^{g)}	1 285,12 ^{g)}	107,3	76,8
RENTY RODZINNE						
Liczba świadczeniobiorców ^{d)}	42 977	43 075	42 424	42 828	98,7	98,5
Kwota wypłat w tys. zł ⁱ⁾	197 171,0	262 127,9 ^{g)}	207 633,3 ^{g)}	670 140,4 ^{g)}	105,3	79,2
Przeciętne świadczenie w zł ⁱ⁾	1 529,26	2 028,46 ^{g)}	1 631,40 ^{g)}	1 738,58 ^{g)}	106,7	80,4
GBRZ ^{j)}						
Liczba świadczeniobiorców ^{d)}	107	98	94	98	87,9	95,9
Kwota wypłat w tys. zł	145,3	149,2	136,7	425,6	94,1	91,6
Przeciętne świadczenie w zł	452,65	507,45	484,92	484,23	107,1	95,6

^{a)} Łącznie z wypłatami z innych systemów ubezpieczeniowych w przypadku zbiegów uprawnień do świadczeń z tych systemów z uprawnieniami do świadczeń z funduszu emerytalno-rentowego.

^{b)} Łącznie z wypłatami dokonywanymi na podstawie art. 25 ust. 4 w związku z art. 25 ust. 2a ustawy o ubezpieczeniu społecznym rolników, lecz bez potrąceń nieprzekazywanych.

^{c)} Wydatki prezentowane w kwotach brutto.

^{d)} Przeciętna miesięczna.

^{e)} Łącznie z rodzicielskimi świadczeniami uzupełniającymi.

^{f)} Łącznie ze świadczeniami pieniężnymi dla cywilnych, niewidomych ofiar działań wojennych.

^{g)} Łącznie z jednorazowymi świadczeniami pieniężnymi.

^{h)} Łącznie z emeryturami finansowanymi z FER, a wypłaconymi przez MON, MSWiA, MS.

ⁱ⁾ Łącznie z rentami socjalnymi.

^{j)} Świadczenie rolne w wysokości 50 % ze względu na uprawnienia do świadczeń pracowniczych zbiegających się ze świadczeniami zagranicznymi.

III. EMERYTURY I RENTY REALIZOWANE PRZEZ KASĘ ROLNICZEGO UBEZPIECZENIA SPOŁECZNEGO

TABLICA 2.(14). EMERYTURY I RENTY FINANSOWANE Z FER, WYPŁACANE OBOK ŚWIADCZEŃ PRACOWNICZYCH ^{a)b)}

Wyszczególnienie	2018		2019			
	VII-IX	IV-VI	VII-IX	I-IX	VII-IX	
					VII-IX 2018=100	IV-VI 2019=100
OGÓŁEM						
Liczba osób ^{c)}	640 908	643 113	642 710	642 952	100,3	99,9
Kwota wypłat w tys. zł	161 430,7	168 892,5	168 684,5	501 229,4	104,5	99,9
EMERYTURY						
Liczba osób ^{c)}	510 185	513 938	513 971	513 760	100,7	100,0
Kwota wypłat w tys. zł	141 824,4	149 053,0	149 034,9	442 302,0	105,1	100,0
RENTY Z TYTUŁU NIEZDOLNOŚCI DO PRACY						
Liczba osób ^{c)}	13 594	12 421	12 167	12 455	89,5	98,0
Kwota wypłat w tys. zł	3 475,2	3 291,9	3 220,9	9 797,8	92,7	97,8
RENTY RODZINNE						
Liczba osób ^{c)}	117 129	116 754	116 572	116 737	99,5	99,8
Kwota wypłat w tys. zł	16 131,0	16 547,6	16 428,7	49 129,6	101,8	99,3

^{a)} Wypłacone na podstawie art. 56, 63, 73 i 180 ustawy o emeryturach i rentach z FUS z dnia 17.12.1998 r. (Dz. U. z 2018 r. poz. 1270, z późn. zm.).

^{b)} Wydatki prezentowane w kwotach brutto.

^{c)} Przeciętna miesięczna.

TABLICA 3.(15). WNIOSKI O PRYZNANIE EMERYTUR I RENT WEDŁUG RODZAJÓW ŚWIADCZEŃ W OKRESIE TRZECH KWARTAŁÓW 2019 R.

Wyszczególnienie	Pozostałe z poprzedniego okresu	Zarejestrowane	Załatwione		Pozostałe do załatwienia
			Razem	w tym po terminie ustawowym	
OGÓŁEM	10 458	62 724	62 804	2	10 378
Emerytury	921	14 325	14 258	1	988
<i>w tym wcześniejsze</i>	26	165	182	–	9
Renty z tytułu niezdolności do pracy	8 861	42 882	43 015	1	8 728
Renty rodzinne	254	3 361	3 334	–	281
Renty z tytułu niezdolności do pracy wypadkowe	422	2 156	2 197	–	381
Emerytury i renty z art. 9 ustawy z dnia 24.02.1990 r.	–	–	–	–	–

III. EMERYTURY I RENTY REALIZOWANE PRZEZ KASĘ ROLNICZEGO UBEZPIECZENIA SPOŁECZNEGO

**TABLICA 4.(16). DECYZJE I UMORZENIA W SPRAWACH O EMERYTURY I RENTY
WEDŁUG RODZAJÓW ŚWIADCZEŃ W OKRESIE TRZECH KWARTAŁÓW 2019 R.**

Wyszczególnienie	Decyzje i umorzenia ogółem	Decyzje			Wnioski umorzone	
		Razem	Przyznające świadczenia	Odmowne		
	w liczbach bezwzględnych				w % ogółu wydanych decyzji	w liczbach bezwzględnych
OGÓŁEM	62 804	62 328	55 340	6 988	11,2	476
Emerytury	14 258	14 138	12 629	1 509	10,7	120
<i>w tym wcześniejsze</i>	182	178	155	23	12,9	4
Renty z tytułu niezdolności do pracy	43 015	42 755	37 945	4 810	11,3	260
Renty rodzinne	3 334	3 258	3 078	180	5,5	76
Renty z tytułu niezdolności do pracy wypadkowe	2 197	2 177	1 688	489	22,5	20
Emerytury i renty z art. 9 ustawy z dnia 24.02.1990 r.	–	–	–	–	–	–

**TABLICA 5.(17). DECYZJE I UMORZENIA W SPRAWACH O EMERYTURY I RENTY
W OKRESIE TRZECH KWARTAŁÓW 2019 R.**

Wyszczególnienie	Decyzje i umorzenia ogółem	Decyzje			Wnioski umorzone	
		Razem	Przyznające świadczenia	Odmowne		
	w liczbach bezwzględnych				w % ogółu wydanych decyzji	w liczbach bezwzględnych
OGÓŁEM	62 804	62 328	55 340	6 988	11,2	476
dolnośląskie	2 022	2 014	1 744	270	13,4	8
kujawsko-pomorskie	3 896	3 878	3 513	365	9,4	18
lubelskie	7 645	7 582	6 367	1 215	16,0	63
lubuskie	914	902	851	51	5,7	12
łódzkie	3 539	3 523	3 034	489	13,9	16
małopolskie	7 969	7 935	7 395	540	6,8	34
mazowieckie	8 416	8 357	7 354	1 003	12,0	59
opolskie	828	820	674	146	17,8	8
podkarpackie	4 401	4 336	3 920	416	9,6	65
podlaskie	4 260	4 237	3 686	551	13,0	23
pomorskie	2 333	2 322	2 152	170	7,3	11
śląskie	1 843	1 832	1 655	177	9,7	11
świętokrzyskie	4 436	4 344	3 853	491	11,3	92
warmińsko-mazurskie	2 184	2 165	1 849	316	14,6	19
wielkopolskie	6 869	6 845	6 221	624	9,1	24
zachodniopomorskie	1 249	1 236	1 072	164	13,3	13

III. EMERYTURY I RENTY REALIZOWANE PRZEZ KASĘ ROLNICZEGO UBEZPIECZENIA SPOŁECZNEGO

TABLICA 6.(18). WNIOSKI O PRYZNANIE EMERYTUR I RENT ROLNICZYCH ROZPATRYWANE Z ZASTOSOWANIEM PRZEPISÓW WSPÓLNOTOWYCH UE W III KWARTALE 2019 R.

Wyszczególnienie	Liczba spraw pozostałych do załatwienia z poprzedniego okresu sprawozdawczego	Wpływ wniosków w okresie sprawozdawczym	Liczba wniosków przekazanych do instytucji zagranicznych	Liczba spraw załatwionych	Liczba spraw, w których trwa postępowanie międzynarodowe
OGÓŁEM	797	617	130	644	828
Emerytury	265	192	34	206	269
<i>w tym emerytury wcześniejsze</i>	30	14	–	11	35
Renty rolnicze z tytułu niezdolności do pracy	432	343	72	359	450
Renty rodzinne	92	72	20	68	101
Renty rolnicze wypadkowe	8	10	4	11	8

TABLICA 7.(19). DECYZJE W SPRAWACH WNIOSKÓW O EMERYTURY I RENTY ROLNICZE PODEJMOWANE Z ZASTOSOWANIEM PRZEPISÓW WSPÓLNOTOWYCH UE W III KWARTALE 2019 R.

Wyszczególnienie	Decyzje						
	Przyznające/przeliczające					Odmowne	Razem decyzje
	Tymczasowe	Ostateczne			Razem przyznające/przeliczające		
		Płatne pro rata temporis	Płatne na podstawie tylko polskich okresów ubezpieczenia	Razem ostateczne			
OGÓŁEM	101	196	198	394	495	105	600
Emerytury	18	70	42	112	130	49	179
<i>w tym emerytury wcześniejsze</i>	–	5	3	8	8	2	10
Renty rolnicze z tytułu niezdolności do pracy	69	105	130	235	304	41	345
Renty rodzinne	11	21	22	43	54	11	65
Renty rolnicze wypadkowe	3	–	4	4	7	4	11

III. EMERYTURY I RENTY REALIZOWANE PRZEZ KASĘ ROLNICZEGO UBEZPIECZENIA SPOŁECZNEGO

**TABLICA 8.(20). ŚWIADCZENIA EMERYTALNO-RENTOWE TRANSFEROWANE W III KWARTALE 2019 R.
DO POSZCZEGÓLNYCH PAŃSTW UE/EFTA ORAZ DO INNYCH PAŃSTW
NA PODSTAWIE UMÓW DWUSTRONNYCH PRZEZ JEDNOSTKI ORGANIZACYJNE KRUS**

Wyszczególnienie	Razem emerytury i renty		Emerytury		Renty z tytułu niezdolności do pracy		w tym: renty z tytułu niezdolności do pracy wypadkowe		Renty rodzinne	
	Liczba osób ^{a)}	Kwota wypłat brutto w zł	Liczba osób ^{a)}	Kwota wypłat brutto w zł	Liczba osób ^{a)}	Kwota wypłat brutto w zł	Liczba osób ^{a)}	Kwota wypłat brutto w zł	Liczba osób ^{a)}	Kwota wypłat brutto w zł
OGÓŁEM	3 572	10 114 094	2 930	8 076 802	288	1 056 664	1	3 907	354	980 628
<i>w tym:</i>										
<i>świadczenia „zbiegowe”</i>										
z tego:										
do państw UE/EFTA										
Austria	58	138 067	37	72 270	14	49 823	–	–	7	15 974
Belgia	29	167 248	16	52 271	10	112 276	–	–	3	2 701
Bułgaria	–	–	–	–	–	–	–	–	–	–
Chorwacja	–	–	–	–	–	–	–	–	–	–
Cypr	–	–	–	–	–	–	–	–	–	–
Czechy	1	6 029	–	–	1	6 029	–	–	–	–
Dania	–	–	–	–	–	–	–	–	–	–
Estonia	–	–	–	–	–	–	–	–	–	–
Finlandia	–	–	–	–	–	–	–	–	–	–
Francja	23	79 276	19	70 114	3	6 383	–	–	1	2 779
Grecja	1	1 493	–	–	–	–	–	–	1	1 493
Hiszpania	18	61 714	10	36 005	6	21 731	–	–	2	3 978
Holandia	4	14 834	4	14 834	–	–	–	–	–	–
Irlandia	8	37 444	5	19 407	2	14 737	–	–	1	3 300
Islandia	–	–	–	–	–	–	–	–	–	–
Lichtenstein	–	–	–	–	–	–	–	–	–	–
Litwa	2	6 394	–	–	1	3 094	–	–	1	3 300
Luksemburg	–	–	–	–	–	–	–	–	–	–
Łotwa	–	–	–	–	–	–	–	–	–	–
Malta	–	–	–	–	–	–	–	–	–	–
Niemcy	3 138	8 566 884	2 586	6 912 972	234	777 573	1	3 907	318	876 339
Norwegia	5	14 060	–	–	5	14 060	–	–	–	–
Portugalia	–	–	–	–	–	–	–	–	–	–
Rumunia	–	–	–	–	–	–	–	–	–	–
Słowacja	1	3 300	–	–	–	–	–	–	1	3 300
Słowenia	–	–	–	–	–	–	–	–	–	–
Szwajcaria	2	7 905	2	7 905	–	–	–	–	–	–
Szwecja	10	34 139	5	13 505	3	17 757	–	–	2	2 877
Węgry	–	–	–	–	–	–	–	–	–	–
Wlk. Brytania	23	91 062	16	70 725	2	7 544	–	–	5	12 793
Włochy	11	41 604	9	34 809	1	4 220	–	–	1	2 575
do państw objętych umowami dwustronnymi										
Australia	60	147 385	57	135 318	3	12 067	–	–	–	–
Kanada	71	268 922	67	254 833	1	3 523	–	–	3	10 566
Ukraina	5	13 287	2	1 834	1	2 547	–	–	2	8 906
USA	102	413 047	95	380 000	1	3 300	–	–	6	29 747

^{a)} Przeciętna miesięczna.

IV. FUNDUSZ SKŁADKOWY

TABLICA 1.(21). ZASIŁKI CHOROBOWE I JEDNORAZOWE ODSZKODOWANIA POWYPADKOWE

Wyszczególnienie	2018		2019			
	VII-IX	IV-VI	VII-IX	I-IX	VII-IX	
					VII-IX 2018=100	IV-VI 2019=100
ZASIŁKI CHOROBOWE						
Liczba dni	7 034 114	7 068 846	6 190 093	20 333 356	88,0	87,6
<i>w tym: zasiłki chorobowe o przedłużonym okresie zasiłku</i>	756 446	683 646	689 036	1 994 247	91,1	100,8
Kwota wypłat w tys. zł	70 340,6	70 688,3	61 900,7	203 333,2	88,0	87,6
<i>w tym: zasiłki chorobowe o przedłużonym okresie zasiłku</i>	7 564,5	6 836,5	6 890,4	19 942,5	91,1	100,8
Przeciętny zasiłek na 1 dzień w zł	10,00	10,00	10,00	10,00	100,0	100,0
JEDNORAZOWE ODSZKODOWANIA POWYPADKOWE						
Liczba świadczeń	2 759	2 987	2 379	8 106	86,2	79,6
Kwota wypłat w tys. zł	16 782,3	17 502,7	13 997,5	47 543,8	83,4	80,0
Przeciętne świadczenie w zł	6 082,74	5 859,64	5 883,78	5 865,26	96,7	100,4

TABLICA 2.(22). ZASIŁKI CHOROBOWE I JEDNORAZOWE ODSZKODOWANIA POWYPADKOWE W OKRESIE TRZECH KWARTAŁÓW 2019 R.

Wyszczególnienie	Zasiłki chorobowe				Jednorazowe odszkodowania powypadkowe	
	Ogółem		<i>w tym: zasiłki chorobowe o przedłużonym okresie zasiłku</i>		Liczba świadczeń	Kwota wypłat w zł
	Liczba dni	Kwota wypłat w zł	Liczba dni	Kwota wypłat w zł		
OGÓŁEM	20 333 356	203 333 180	1 994 247	19 942 472	8 106	47 543 780
dolnośląskie	514 807	5 148 070	55 982	559 820	305	1 692 739
kujawsko-pomorskie	1 198 391	11 983 910	173 634	1 736 340	565	3 294 126
lubelskie	3 469 947	34 699 470	294 542	2 945 420	1 079	6 712 455
lubuskie	168 497	1 684 970	24 664	246 640	123	767 741
łódzkie	1 929 364	19 293 642	193 291	1 932 912	655	3 861 657
małopolskie	1 988 219	19 882 190	150 002	1 500 020	720	4 006 029
mazowieckie	2 602 930	26 029 300	284 866	2 848 660	1 028	6 563 873
opolskie	275 113	2 751 130	18 899	188 990	89	732 610
podkarpackie	1 901 307	19 013 138	107 539	1 075 390	538	2 524 766
podlaskie	937 487	9 374 870	171 819	1 718 190	737	4 097 011
pomorskie	676 747	6 767 470	94 326	943 260	299	1 976 339
śląskie	432 944	4 329 440	37 068	370 680	128	874 125
świętokrzyskie	1 518 432	15 184 320	62 577	625 770	399	2 515 586
warmińsko-mazurskie	622 592	6 225 470	74 704	747 040	356	1 858 273
wielkopolskie	1 833 532	18 335 320	220 472	2 204 720	963	5 301 945
zachodniopomorskie	263 047	2 630 470	29 862	298 620	122	764 505

V. UBEZPIECZENIE SPOŁECZNE ROLNIKÓW

TABLICA 1.(23). LICZBA PŁATNIKÓW SKŁADEK WEDŁUG STANU NA 30 WRZEŚNIA 2019 R.

Wyszczególnienie	Ogółem ^{a)}			Fundusz Składowy		Fundusz Emerytalno-Rentowy			Fundusz Składowy i Emerytalno-Rentowy	
	razem	w tym czynnych	w tym płatnicy, którzy zawarli z pomocnikami umowy o pomocy przy zbiorach	razem	w tym czynnych	razem ^{a)}	w tym czynnych ^{a)}	w tym pobierających renty strukturalne ^{b)}	razem	w tym czynnych
OGÓLEM	918 072	887 385	2 711	7 090	5 211	10 269	7 240	1 624	900 713	874 934
dolnośląskie	34 557	32 568	108	277	91	734	325	71	33 546	32 152
kujawsko-pomorskie	48 275	46 699	71	402	345	539	433	98	47 334	45 921
lubelskie	119 889	115 358	239	509	357	920	705	229	118 460	114 296
lubuskie	11 681	11 263	13	67	59	133	98	39	11 481	11 106
łódzkie	74 322	71 138	416	755	557	896	555	143	72 671	70 026
małopolskie	106 983	104 323	81	1 877	1 694	931	706	56	104 175	101 923
mazowieckie	128 205	123 993	1 325	1 023	594	1 598	1 201	268	125 584	122 198
opolskie	19 649	19 230	5	66	40	190	148	41	19 393	19 042
podkarpackie	72 102	70 168	14	371	274	668	513	99	71 063	69 381
podlaskie	58 184	56 940	11	188	165	656	541	118	57 340	56 234
pomorskie	29 103	27 989	33	175	81	450	256	51	28 478	27 652
śląskie	27 795	27 057	15	121	86	346	274	57	27 328	26 697
świętokrzyskie	53 658	51 650	98	220	160	611	408	116	52 827	51 082
warmińsko-mazurskie	30 704	29 751	14	149	128	353	274	66	30 202	29 349
wielkopolskie	82 403	80 122	244	667	520	827	614	132	80 909	78 988
zachodniopomorskie	20 562	19 136	24	223	60	417	189	40	19 922	18 887

^{a)} Dane uwzględniają liczbę podmiotów tj. wojtów, burmistrzów i prezydentów miast będących płatnikami składek za osoby podlegające ubezpieczeniu emerytalno-rentowemu na wniosek w związku z pobieraniem świadczenia pielęgnacyjnego lub specjalnego zasiłku opiekuńczego na podstawie ustawy z dnia 28 listopada 2003 r. o świadczeniach rodzinnych albo zasiłku dla opiekuna na podstawie ustawy z dnia 4 kwietnia 2014 r. o ustaleniu i wypłacie zasiłków dla opiekunów.

^{b)} Renty strukturalne przyznaje i wypłaca Agencja Restrukturyzacji i Modernizacji Rolnictwa zgodnie z ustawą z dnia 28 listopada 2003 r. o wspieraniu rozwoju obszarów wiejskich ze środków pochodzących z Sekcji Gwarancji Europejskiego Funduszu Orientacji i Gwarancji Rolnej (Dz. U. z 2017 r. poz. 1867).

V. UBEZPIECZENIE SPOŁECZNE ROLNIKÓW

TABLICA 2.(24). LICZBA UBEZPIECZONYCH W PODZIALE NA WOJEWÓDZTWA WEDŁUG STANU NA 30 WRZEŚNIA 2019 R.

Wyszczególnienie	Ogółem ^{a)}	Fundusz Składkowy (na wniosek)	Fundusz Składkowy z mocy ustawy w zakresie ograniczonym ^{b)}	Fundusz Emerytalno-Rentowy (na wniosek) ^{a)}	Fundusz Emerytalno-Rentowy (obowiązkowo)	Fundusz Składkowy i Emerytalno- Rentowy	w tym ubezpieczeni na wniosek
OGÓLEM	1 215 070	11 651	10 538	12 658	1 682	1 178 541	128 204
dolnośląskie	42 968	163	640	362	73	41 730	2 099
kujawsko-pomorskie	65 960	901	303	574	101	64 081	2 646
lubelskie	154 278	620	993	1 475	239	150 951	7 039
lubuskie	14 733	102	56	79	41	14 455	1 231
łódzkie	97 317	1 185	1 514	802	148	93 668	6 991
małopolskie	140 667	4 217	199	1 616	59	134 576	47 829
mazowieckie	173 094	932	4 052	1 799	275	166 036	11 047
opolskie	26 620	107	17	144	42	26 310	1 747
podkarpackie	88 346	386	171	1 684	106	85 999	15 293
podlaskie	84 596	473	883	913	124	82 203	5 185
pomorskie	40 178	231	173	426	51	39 297	3 982
śląskie	34 331	137	43	395	60	33 696	5 088
świętokrzyskie	67 580	252	416	795	121	65 996	6 856
warmińsko-mazurskie	42 028	309	39	327	67	41 286	1 544
wielkopolskie	117 421	1 541	894	1 048	133	113 805	8 567
zachodniopomorskie	24 953	95	145	219	42	24 452	1 060

^{a)} Dane uwzględniają liczbę osób podlegających ubezpieczeniu emerytalno-rentowemu na wniosek w związku z pobieraniem świadczenia pielęgnacyjnego lub specjalnego zasiłku opiekuńczego na podstawie ustawy z dnia 28 listopada 2003 r. o świadczeniach rodzinnych albo zasiłku dla opiekuna na podstawie ustawy z dnia 4 kwietnia 2014 r. o ustaleniu i wypłacie zasiłków dla opiekunów, za które wójt, burmistrz, prezydent miasta opłaca składki na ubezpieczenie emerytalno-rentowe.

^{b)} Liczba pomocników rolników świadczących pomoc przy zbiorach.

V. UBEZPIECZENIE SPOŁECZNE ROLNIKÓW

TABLICA 3.(25). LICZBA UBEZPIECZONYCH WEDŁUG STANU NA 30 WRZEŚNIA 2019 R.

Wyszczególnienie	Ogółem	Fundusz Składowy (na wniosek)	Fundusz Składowy z mocy ustawy w zakresie ograniczonym ^{a)}	Fundusz Emerytalno-Rentowy (na wniosek)	Fundusz Emerytalno-Rentowy (obowiązkowo)	Fundusz Składowy i Emerytalno-Rentowy	w tym ubezpieczeni na wniosek
OGÓŁEM	1 215 070^{a) b)}	11 651	10 538	12 658^{b)}	1 682	1 178 541	128 204
w tym:							
rolników	721 769	6 049	–	2 857	1 563	711 300	81 660
współmałżonków	323 140	1 890	–	1 311	119	319 820	25 555
domowników	151 342	3 712	–	209	–	147 421	20 989

^{a)} Liczba pomocników rolników świadczących pomoc przy zbiorach.

^{b)} Dane uwzględniają liczbę osób podlegających ubezpieczeniu emerytalno-rentowemu na wniosek w związku z pobieraniem świadczenia pielęgnacyjnego lub specjalnego zasiłku opiekuńczego na podstawie ustawy z dnia 28 listopada 2003 r. o świadczeniach rodzinnych albo zasiłku dla opiekuna na podstawie ustawy z dnia 4 kwietnia 2014 r. o ustaleniu i wypłacie zasiłków dla opiekunów, za które wójt, burmistrz, prezydent miasta opłaca składki na ubezpieczenie emerytalno-rentowe.

TABLICA 4.(26). LICZBA UBEZPIECZONYCH I PŁATNIKÓW SKŁADEK (stan na koniec okresu)

Wyszczególnienie	2018		2019			
	VII-IX	IV-VI	VII-IX	I-IX ^{a)}	VII-IX	
					VII-IX 2018=100	IV-VI 2019=100
LICZBA PŁATNIKÓW						
OGÓŁEM^{b) c)}	945 916	923 813	918 072	924 422	97,1	99,4
Fundusz Składowy ^{c)}	934 271	913 228	907 803	913 844	97,2	99,4
Fundusz Emerytalno-Rentowy ^{b)}	938 511	916 663	910 982	917 419	97,1	99,4
LICZBA UBEZPIECZONYCH						
OGÓŁEM^{d) e)}	1 252 970	1 235 058	1 215 070	1 225 563	97,0	98,4
Fundusz Składowy ^{d)}	1 238 108	1 220 529	1 200 730	1 211 097	97,0	98,4
Fundusz Emerytalno-Rentowy ^{e)}	1 227 755	1 199 306	1 192 881	1 201 217	97,2	99,5

^{a)} Przeciętna z trzech kwartałów.

^{b)} Dane uwzględniają liczbę podmiotów tj. wójtów, burmistrzów i prezydentów miast będących płatnikami składek za osoby podlegające ubezpieczeniu emerytalno-rentowemu na wniosek w związku z pobieraniem świadczenia pielęgnacyjnego lub specjalnego zasiłku opiekuńczego na podstawie ustawy z dnia 28 listopada 2003 r. o świadczeniach rodzinnych albo zasiłku dla opiekuna na podstawie ustawy z dnia 4 kwietnia 2014 r. o ustaleniu i wypłacie zasiłków dla opiekunów.

^{c)} Dane uwzględniają płatników, którzy zawarli z pomocnikami umowy o pomocy przy zbiorach, w związku z wejściem w życie przepisów ustawy z dnia 13 kwietnia 2018 r. o zmianie ustawy o ubezpieczeniu społecznym rolników oraz niektórych innych ustaw (Dz. U. z 2018 r. poz.858).

^{d)} Dane uwzględniają liczbę pomocników rolników świadczących pomoc przy zbiorach, w związku z wejściem w życie przepisów ustawy z dnia 13 kwietnia 2018 r. o zmianie ustawy o ubezpieczeniu społecznym rolników oraz niektórych innych ustaw (Dz. U. z 2018 r. poz.858).

^{e)} Dane uwzględniają liczbę osób, podlegających ubezpieczeniu emerytalno-rentowemu na wniosek w związku z pobieraniem świadczenia pielęgnacyjnego lub specjalnego zasiłku opiekuńczego na podstawie ustawy z dnia 28 listopada 2003 r. o świadczeniach rodzinnych albo zasiłku dla opiekuna na podstawie ustawy z dnia 4 kwietnia 2014 r. o ustaleniu i wypłacie zasiłków dla opiekunów, za które wójt, burmistrz, prezydent miasta opłaca składki na ubezpieczenie emerytalno-rentowe.

V. UBEZPIECZENIE SPOŁECZNE ROLNIKÓW

TABLICA 5.(27). PRZYPIS I WPŁYWY NALEŻNOŚCI (W ZŁOTYCH) Z TYTUŁU SKŁADEK NA UBEZPIECZENIE SPOŁECZNE ROLNIKÓW W III KWARTALE 2019 R.

Wyszczególnienie	Przypis		Wpływy		Wskaźnik ściągalności %
	Fundusz Składkowy ^{a)}	Fundusz Emerytalno- Rentowy ^{b) c)}	Fundusz Składkowy ^{a)}	Fundusz Emerytalno- Rentowy ^{b) c)}	
OGÓŁEM	150 827 743	368 626 680	152 132 488	369 511 156	100,4
dolnośląskie	5 323 897	14 095 012	5 383 493	14 091 309	100,3
kujawsko-pomorskie	8 147 590	20 906 430	8 068 860	20 665 366	98,9
lubelskie	19 179 351	46 248 593	19 525 634	46 757 442	101,3
lubuskie	1 814 984	4 867 213	1 809 316	4 824 922	99,3
łódzkie	12 039 404	28 910 860	12 196 042	29 209 804	101,1
małopolskie	17 274 192	40 246 733	17 393 422	40 483 212	100,6
mazowieckie	21 830 746	51 407 212	22 402 997	51 729 715	101,2
opolskie	3 302 882	8 805 584	3 274 436	8 692 579	98,8
podkarpackie	10 903 545	26 584 183	10 993 822	26 744 298	100,7
podlaskie	10 520 281	24 826 276	10 425 458	24 638 720	99,2
pomorskie	4 973 275	12 793 536	5 013 770	12 799 425	100,3
śląskie	4 254 632	10 811 094	4 286 569	10 866 647	100,6
świętokrzyskie	8 420 413	20 126 130	8 716 740	20 712 884	103,1
warmińsko-mazurskie	5 285 660	13 637 623	5 231 411	13 443 815	98,7
wielkopolskie	14 491 504	35 812 410	14 347 992	35 374 638	98,8
zachodniopomorskie	3 065 388	8 547 791	3 062 527	8 476 380	99,4

^{a)} Łącznie z należnościami z tytułu składek na ubezpieczenie społeczne za pomocników rolnika, w związku z wejściem w życie przepisów ustawy z dnia 13 kwietnia 2018 r. o zmianie ustawy o ubezpieczeniu społecznym rolników oraz niektórych innych ustaw (Dz. U. z 2018 r. poz. 858).

^{b)} Dane uwzględniają należności z tytułu składek na ubezpieczenie emerytalno-rentowe za osoby, pobierające świadczenie pielęgnacyjne lub specjalny zasiłek opiekuńczy albo zasiłek dla opiekuna, za które wójt, burmistrz, prezydent miasta opłaca składki na ubezpieczenie emerytalno-rentowe.

^{c)} Dane uwzględniają składki finansowane z budżetu państwa na ubezpieczenie emerytalno-rentowe za osoby sprawujące osobistą opiekę nad dzieckiem; uprawnienie do finansowania składek jest nierozdzielnie związane z wiekiem dziecka, nad którym sprawowana jest osobista opieka.

TABLICA 6.(28). LICZBA WYDANYCH DECYZJI O PODLEGANIU I USTANIU UBEZPIECZENIA SPOŁECZNEGO ROLNIKÓW W III KWARTALE 2019 R.

Wyszczególnienie	Liczba wydanych decyzji	
	o podleganiu ubezpieczeniu społecznemu rolników	o ustaniu ubezpieczenia społecznego rolników
OGÓŁEM	31 198	40 520
dolnośląskie	1 016	1 450
kujawsko-pomorskie	1 282	1 781
lubelskie	4 024	5 386
lubuskie	351	526
łódzkie	2 476	3 165
małopolskie	4 981	5 855
mazowieckie	3 318	4 618
opolskie	608	916
podkarpackie	3 406	4 265
podlaskie	1 790	2 248
pomorskie	912	1 105
śląskie	881	1 176
świętokrzyskie	2 119	2 596
warmińsko-mazurskie	870	1 085
wielkopolskie	2 660	3 496
zachodniopomorskie	504	852

VI. UBEZPIECZENIA ZDROWOTNE

TABLICA 1.(29). ROLNICY (WSPÓŁMAŁŻONKOWIE), DOMOWNICY, EMERYCI I RENCISCI PODLEGAJĄCY UBEZPIECZENIU ZDROWOTNEMU ORAZ CZŁONKOWIE ICH RODZIN – WE WRZEŚNIU 2019 R.

Wyszczególnienie	Ogółem	z tego:										członkowie rodzin emerytów i rencistów ^{b)}	członkowie rodzin rolników i domowników ^{b)}
		rolnicy prowadzący działalność rolniczą w gospodarstwach rolnych poniżej 6 ha przelicz. ^{a)}	domownicy rolników pracujący w gospodarstwach rolnych poniżej 6 ha przelicz. ^{a)}	rolnicy prowadzący działalność rolniczą w gospodarstwach rolnych poniżej 6 ha przelicz. i więcej	domownicy pracujący w gospodarstwach rolnych i więcej	rolnicy prowadzący gospodarstwo rolne i dział specjalny produkcji rolnej	rolnicy prowadzący wyłącznie działy specjalne produkcji rolnej	domownicy rolników pracujący wyłącznie w działach specjalnych produkcji rolnej oraz pomocnicy rolników	pomocnicy rolników	emeryci i renciści			
Ogółem	2 331 720	639 109	98 909	388 445	52 543	12 794	3 402	183	12 663	1 123 672	605 724	28 568	
dolnośląskie	85 799	19 626	2 976	16 493	2 583	507	160	7	876	42 571	16 623	873	
kujawsko-pomorskie	139 877	21 221	1 936	36 227	4 080	555	141	7	367	75 343	30 593	1 991	
lubelskie	298 451	81 741	8 164	55 578	5 488	602	51	1	1 395	145 431	78 171	3 808	
lubuskie	30 234	6 925	1 047	5 307	868	289	112	5	62	15 619	6 004	381	
łódzkie	194 717	53 416	6 085	31 361	4 010	1 157	176	12	1 733	96 767	43 937	1 554	
małopolskie	233 759	94 151	30 047	12 037	1 920	791	134	2	235	94 442	83 795	3 937	
mazowieckie	346 814	90 907	9 172	60 190	6 395	1 971	338	21	4 554	173 266	83 983	3 596	
opolskie	49 611	10 904	2 045	11 254	2 123	265	80	10	21	22 909	14 407	369	
podkarpackie	153 158	66 715	9 577	8 475	1 199	432	49	2	289	66 420	45 317	1 939	
podlaskie	165 054	40 201	5 122	31 507	5 287	417	53	-	984	81 483	43 333	2 230	
pomorskie	76 066	19 590	3 765	13 308	2 207	561	171	13	190	36 261	22 987	1 164	
śląskie	67 087	20 943	3 270	7 050	1 116	1 039	432	24	59	33 154	13 958	677	
świętokrzyskie	130 086	42 289	4 588	18 865	1 788	271	58	5	461	61 761	33 254	1 268	
warmińsko-mazurskie	82 782	14 148	1 459	21 962	3 205	638	174	8	51	41 137	19 663	1 312	
wielkopolskie	228 836	45 788	8 526	47 757	8 866	2 996	1 128	56	1 172	112 547	58 654	2 871	
zachodniopomorskie	49 389	10 544	1 130	11 074	1 408	303	145	10	214	24 561	11 045	598	

^{a)} Za rolników i domowników prowadzących działalność rolniczą w gospodarstwach rolnych poniżej 6 ha przeliczeniowych składka na ubezpieczenie zdrowotne finansowana jest z dotacji budżetowej.

^{b)} Za członków rodzin rolników, domowników i świadczeniobiorców nie jest odprowadzana składka na ubezpieczenie zdrowotne.

VI. UBEZPIECZENIA ZDROWOTNE

TABLICA 2.(30). SKŁADKI NA UBEZPIECZENIE ZDROWOTNE PRZEKAZANE DO NARODOWEGO FUNDUSZU ZDROWIA W OKRESIE TRZECH KWARTAŁÓW 2019 R.

Wyszczególnienie	Kwota w złotych
Ogółem	2 616 587 111
<i>z tego:</i>	
składka od emerytów i rencistów ^{a)}	1 174 579 723
składka za rolników i domowników ^{a)}	1 396 503 000
składka za pomocników rolnika ^{b)}	14 534 589
działy specjalne ^{b)}	30 969 799

^{a)} Dane w ujęciu kasowym.

^{b)} Dane w ujęciu memoriałowym.

VII. WYPADKI PRZY PRACY I CHOROBY ZAWODOWE ROLNIKÓW

TABLICA 1.(31). WYPADKI PRZY PRACY ROLNICZEJ I CHOROBY ZAWODOWE ROLNIKÓW W OKRESIE TRZECH KWARTAŁÓW 2019 R.

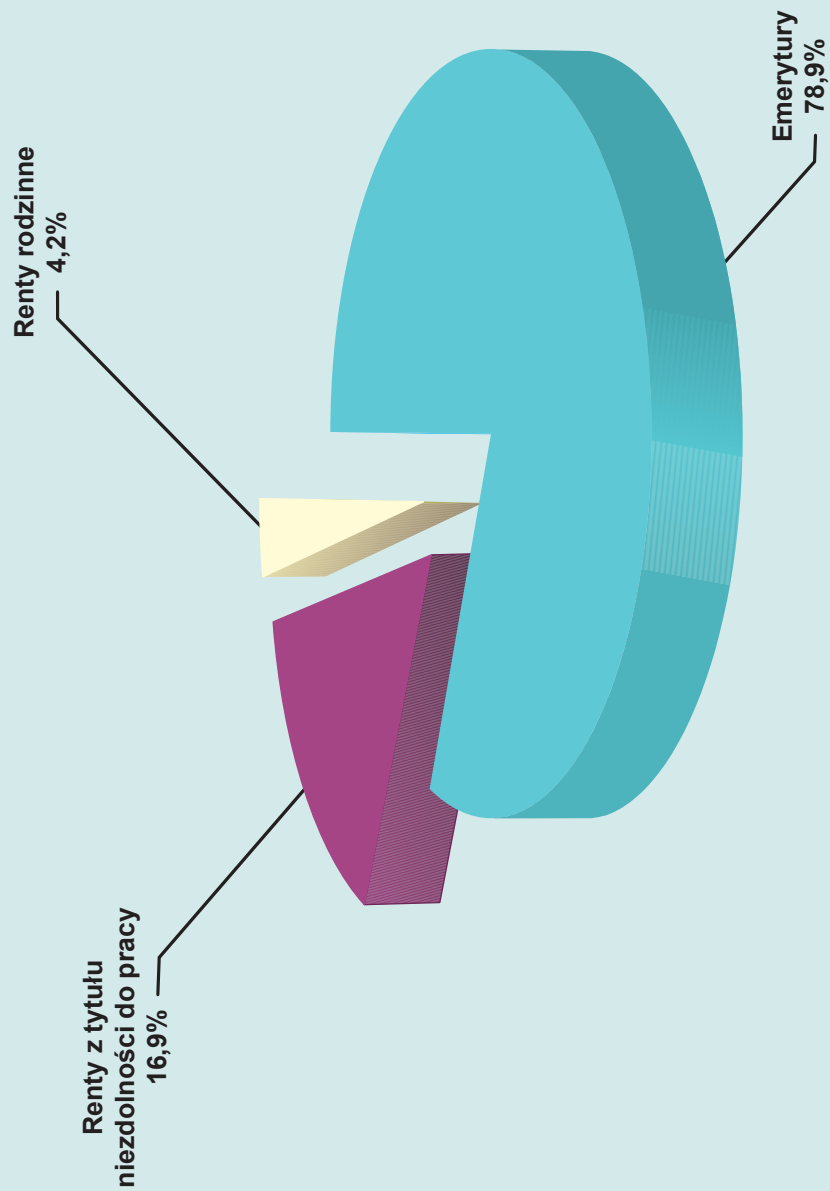
Wyszczególnienie	2018		2019			
	VII-IX	IV-VI	VII-IX	I-IX	VII-IX	
					VII-IX 2018=100	IV-VI 2019=100
WYPADKI PRZY PRACY ROLNICZEJ						
Liczba zdarzeń zgłoszonych w okresie sprawozdawczym jako wypadki przy pracy rolniczej	4 065	3 300	3 814	10 546	93,8	115,6
Liczba zdarzeń uznanych za wypadki przy pracy rolniczej w okresie sprawozdawczym	3 317	3 496	2 907	10 117	87,6	83,2
Liczba decyzji przyznających świadczenia	2 622	2 862	2 294	8 135	87,5	80,2
<i>w tym śmiertelnych</i>	17	11	9	32	52,9	81,8
Liczba decyzji odmawiających świadczenia	987	1 000	913	3 149	92,5	91,3
CHOROBY ZAWODOWE						
Liczba zgłoszonych wniosków o jednorazowe odszkodowanie	106	113	118	374	111,3	104,4
Liczba decyzji przyznających świadczenia	81	92	92	268	113,6	100,0
<i>w tym śmiertelnych</i>	-	-	-	-	x	x
Liczba decyzji odmawiających świadczenia	22	52	45	127	204,5	86,5

VII. WYPADKI PRZY PRACY I CHOROBY ZAWODOWE ROLNIKÓW

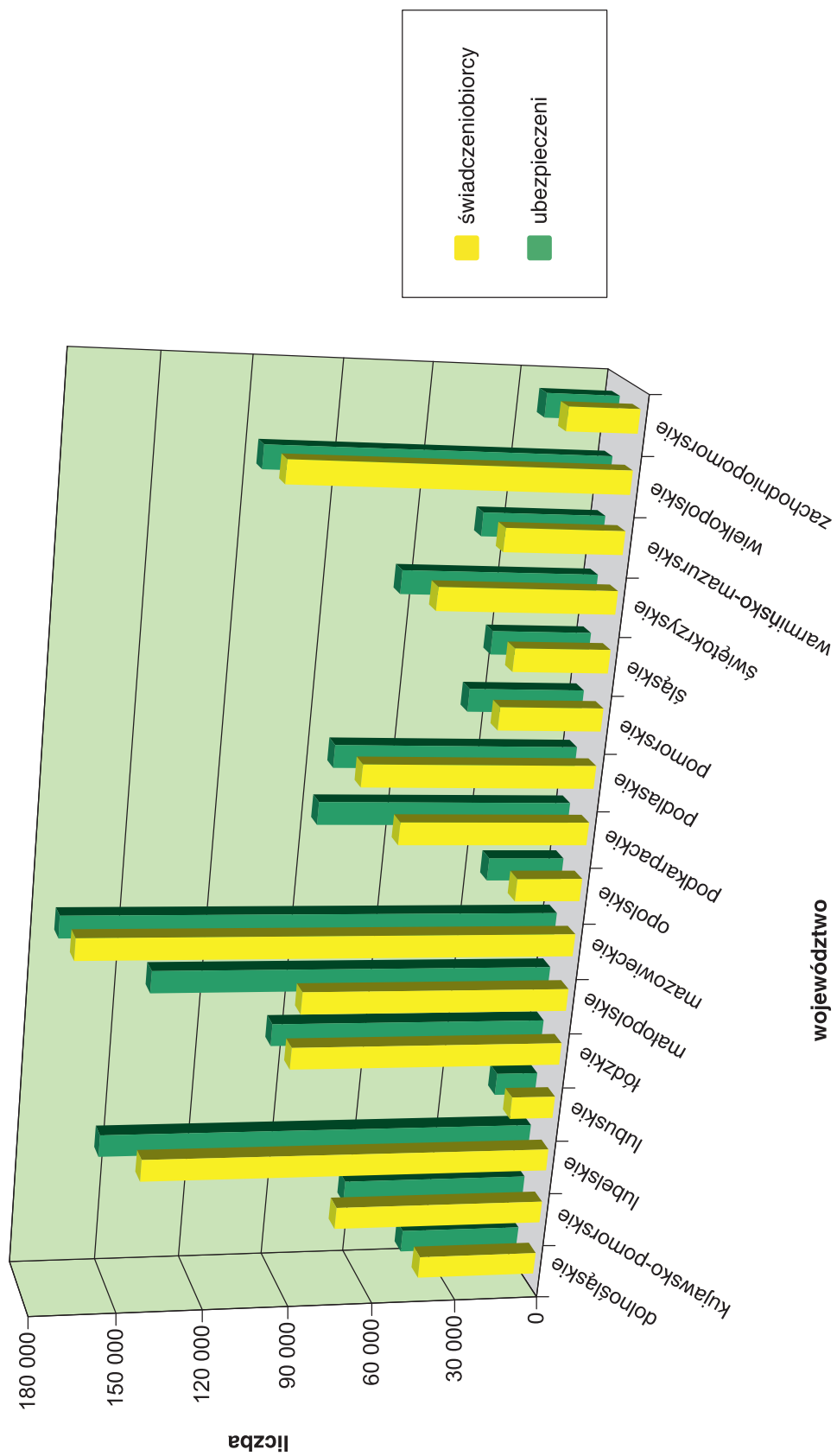
TABLICA 2.(32). WYPADKI I CHOROBY ZAWODOWE, Z TYTUŁU KTÓRYCH PRZYZNANO JEDNORAZOWE ODSZKODOWANIA W OKRESIE TRZECH KWARTAŁÓW 2019 R.

Wyszczególnienie	Liczba wypadków			Liczba wypadków ogółem według rodzajów zdarzeń					
	Ogółem	w tym śmiertelnych	na 1000 ubezpieczonych (wg decyzji przyznających jednorazowe odszkodowania)	Upadek osób	Upadek przedmiotów	Pochwycenie, uderzenie przez części ruchome maszyn i urządzeń	Uderzenie, przygniecenie, pogryzienie przez zwierzęta	Pozostałe	Liczba chorób zawodowych
OGÓLEM	8 135	6	6,6	3 993	532	923	970	1 717	268
dolnośląskie	297	–	6,8	143	27	32	19	76	6
kujawsko-pomorskie	580	–	8,7	240	42	56	95	147	8
lubelskie	1 086	–	7,0	555	61	109	86	275	25
lubuskie	120	–	8,0	41	8	16	12	43	8
łódzkie	678	1	6,9	336	48	78	91	125	9
małopolskie	714	–	5,0	419	41	94	33	127	16
mazowieckie	1 023	–	5,8	508	65	129	129	192	44
opolskie	91	1	3,4	35	8	19	8	21	–
podkarpackie	545	1	6,1	320	33	66	15	111	5
podlaskie	714	1	8,4	299	57	68	152	138	52
pomorskie	303	–	7,5	153	19	37	39	55	12
śląskie	122	–	3,5	59	8	12	17	26	6
świętokrzyskie	407	1	6,0	218	23	54	41	71	7
warmińsko-mazurskie	328	–	7,8	159	10	16	69	74	50
wielkopolskie	1 010	1	8,5	452	73	125	148	212	12
zachodniopomorskie	117	–	4,6	56	9	12	16	24	8

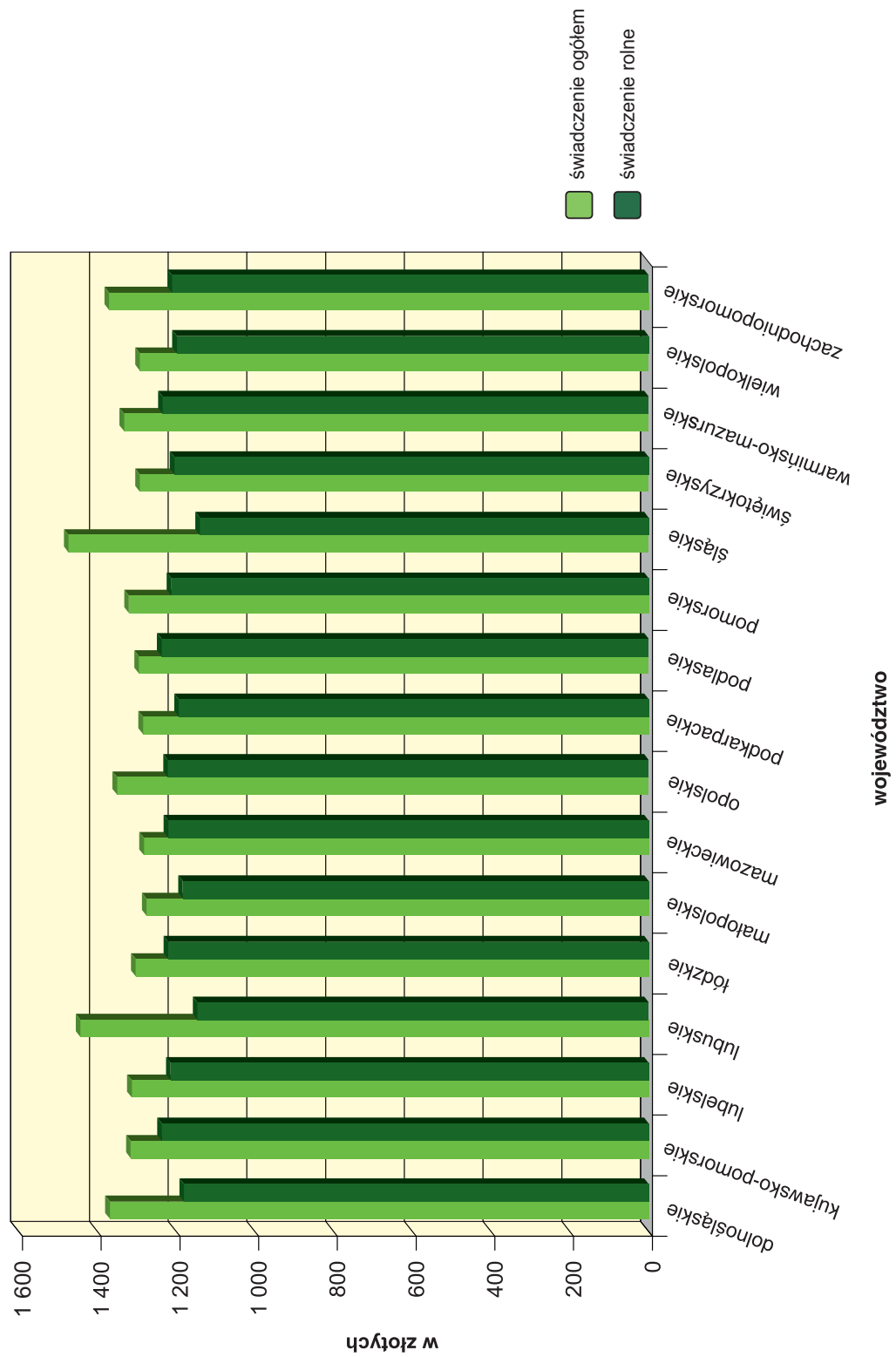
**WYKRES NR 1. STRUKTURA WYDATKÓW NA ŚWIADCZENIA FINANSOWANE Z FUNDUSZU EMERYTALNO-RENTOWEGO
W III KWARTALE 2019 R.**



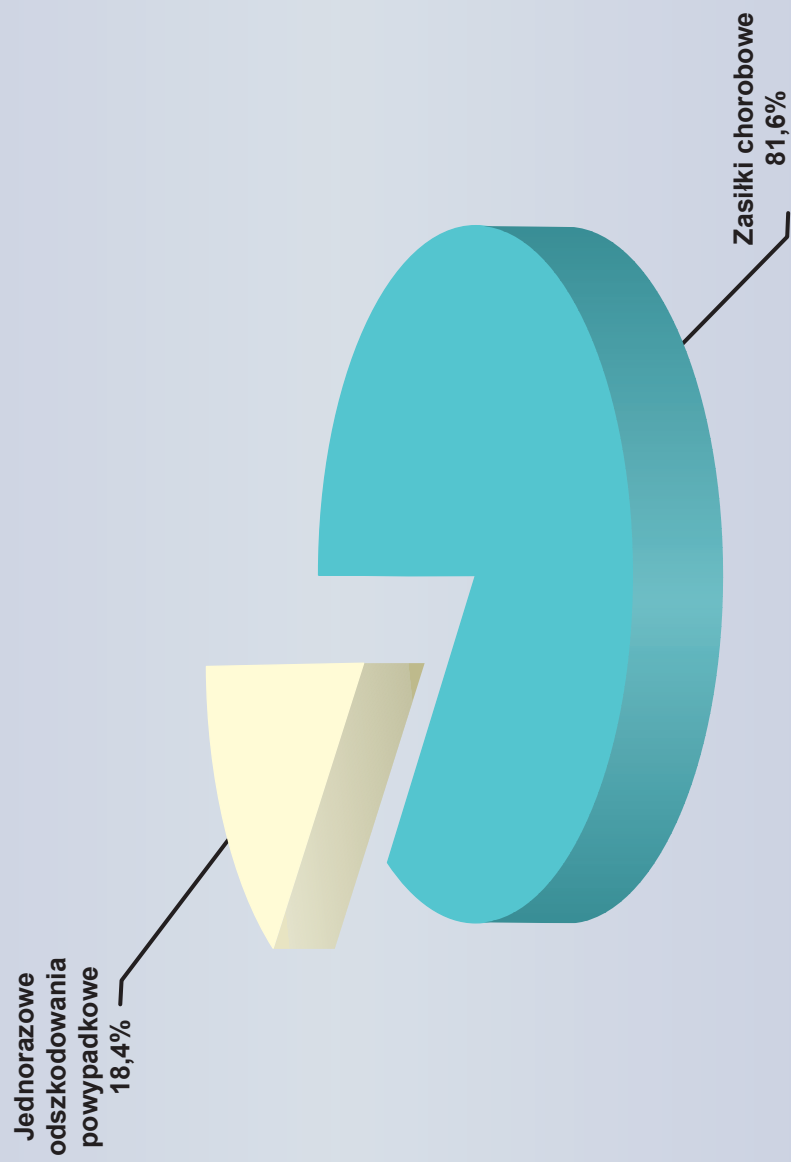
WYKRES NR 2. LICZBA ŚWIADCZENIOBIORCÓW NA TLE UBEZPIECZONYCH W III KWARTALE 2019 R.



WYKRES 3. PRZECIĘTNE ŚWIADCZENIA EMERYTALNO-RENTOWE WYPŁACONE PRZEZ KRUS W III KWARTALE 2019 R.



**WYKRES NR 4. STRUKTURA WYDATKÓW NA ŚWIADCZENIA FINANSOWANE Z FUNDUSZU SKŁADKOWEGO
W III KWARTALE 2019 R.**



WYKRES NR 5. WYPADKI PRZY PRACY ROLNICZEJ W OKRESIE TRZECH KWARTAŁÓW 2019 R.

