


RYNEK MIĘSA DROBIOWEGO



Nr 17/2021
6 maja 2021 r.

NOTOWANIA Z OKRESU:26.04-2.05.2021r.

Badanie cen skupu i sprzedaży prowadzone jest na reprezentatywnej próbie, natomiast cen giełdowa na wybranych giełdach towarowych. Średnie ceny netto liczone są jako średnia ważona.

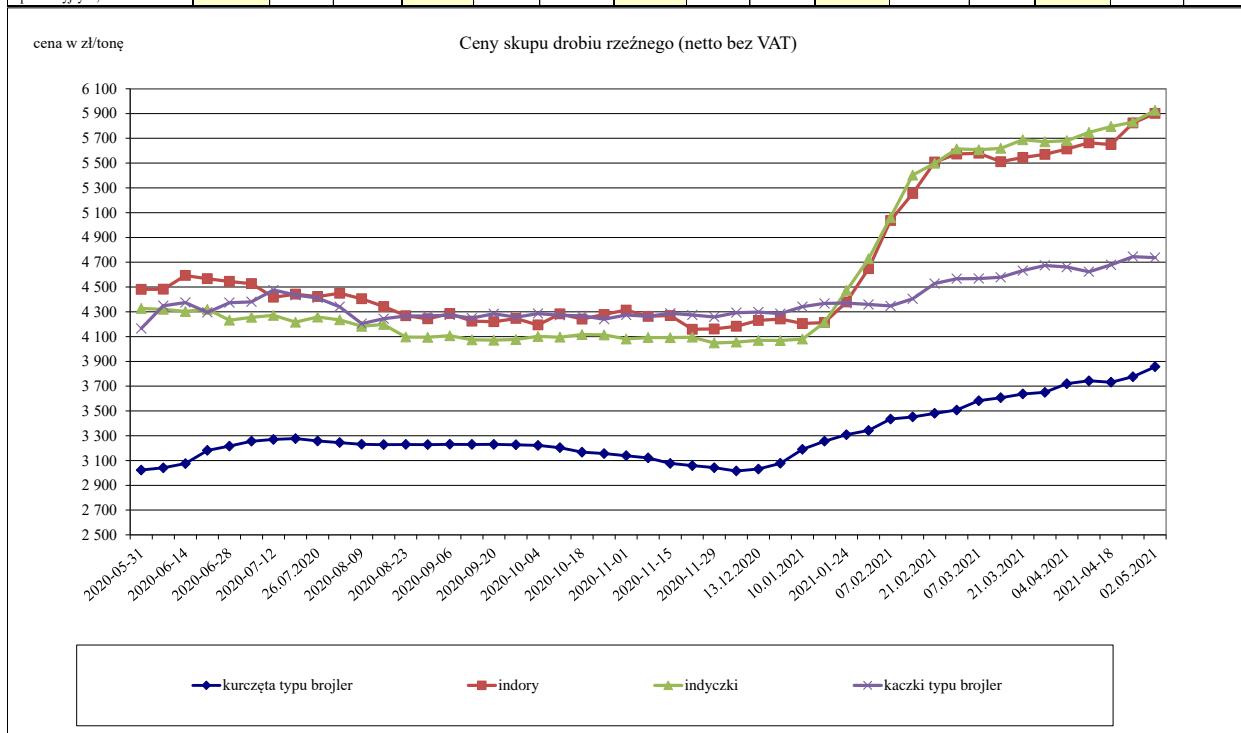
Średnie ceny skupu w zakładach drobiarskich

Z uwagi na zbyt małą ilość podmiotów przysyłających dane nie prezentujemy cen towarów we wszystkich regionach (nie identyfikowalność danych rynkowych).

Ceny skupu drobiu rzeźnego za okres:

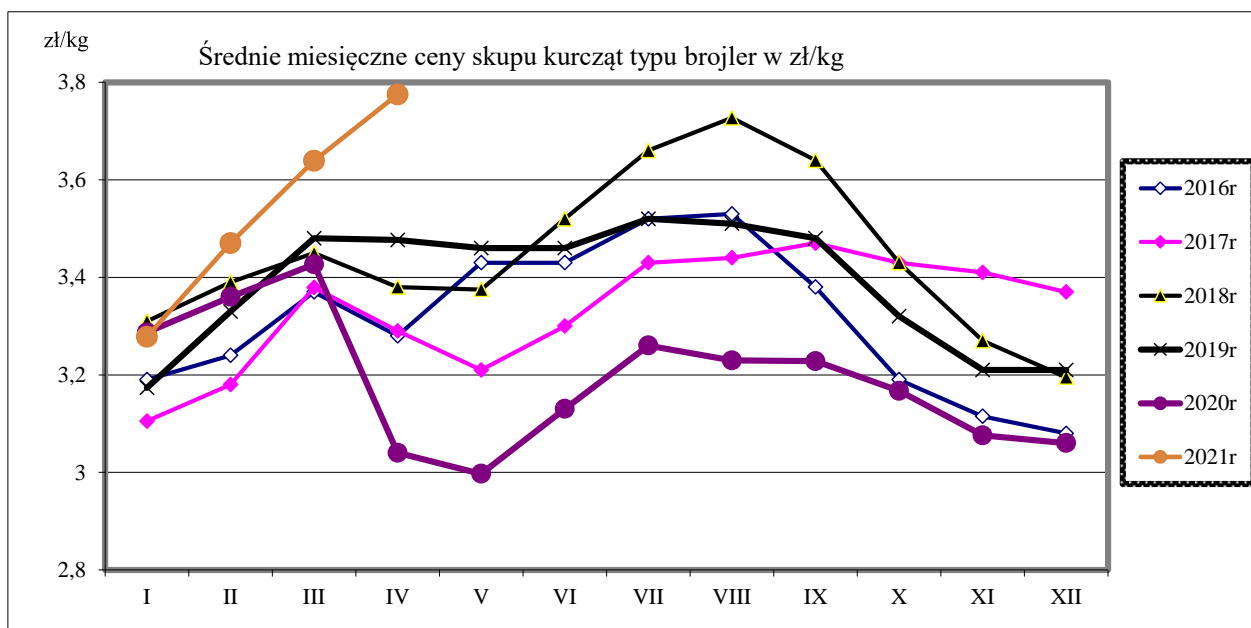
26.04-2.05.2021

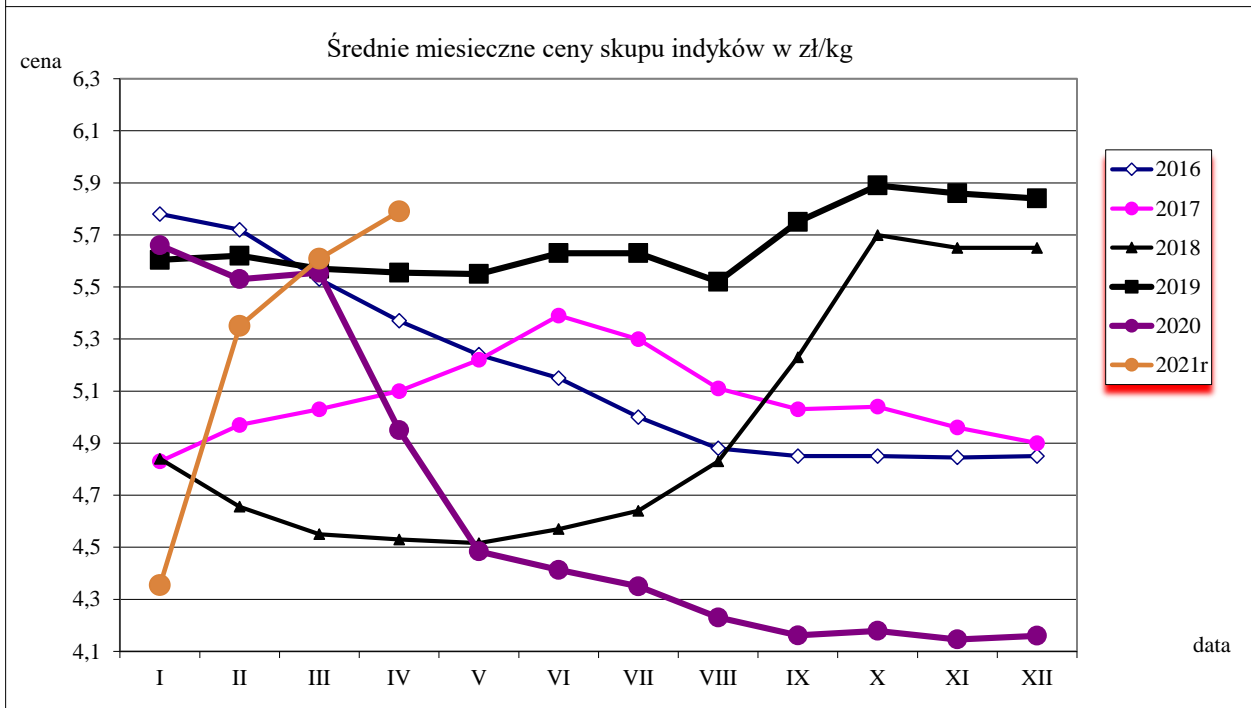
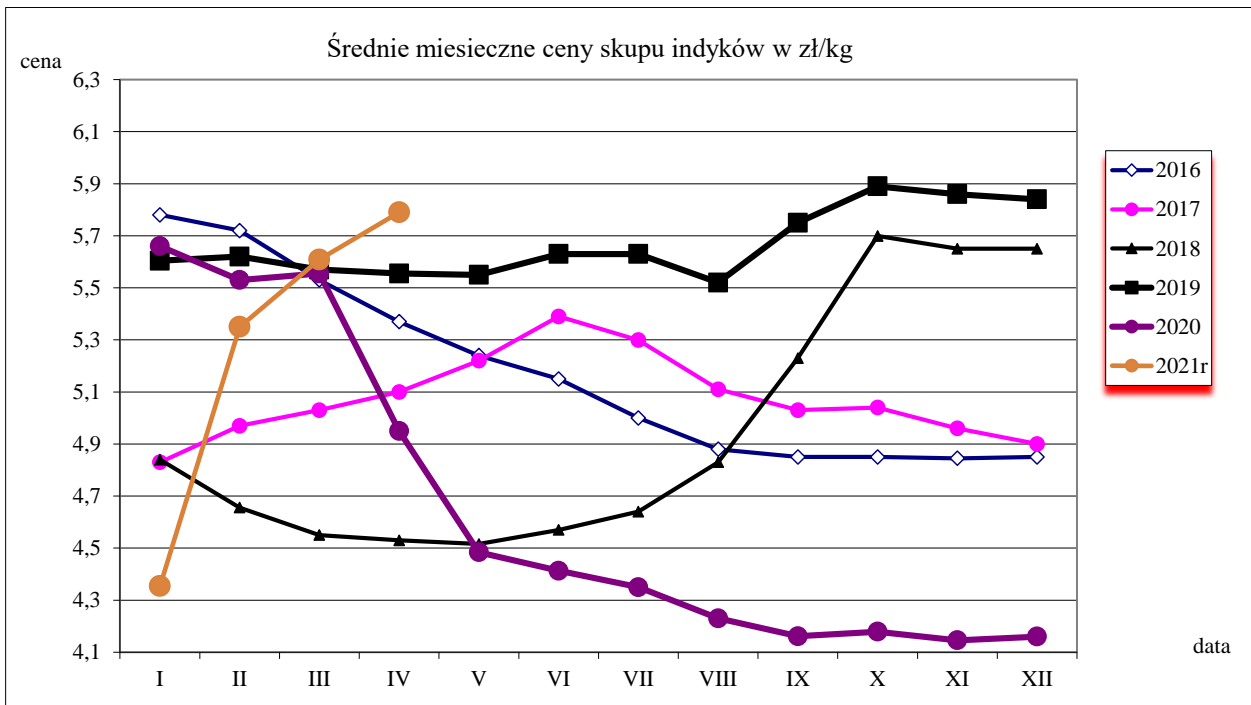
TOWAR	POLSKA			MAKROREGIONY*											
	02.05.2021	2021-04-25	Zmiana ceny [%]	PÓLNOCNY		CENTRALNY			POLUD-WSCHOD			ZACHODNI			
				02.05.2021	2021-04-25	Zmiana ceny [%]	02.05.2021	2021-04-25	Zmiana ceny [%]	02.05.2021	2021-04-25	Zmiana ceny [%]	02.05.2021	2021-04-25	Zmiana ceny [%]
kurczęta typu brojler	3 857	3 776	2,1	3 840	3 818	0,6	3 840	3 746	2,5	4 341	4 241	2,3	3 858	3 795	1,7
indy	5 901	5 823	1,3	5 848	5 727	2,1	6 050	6 000	0,8	--	--	--	5 994	5 957	0,6
indycki	5 926	5 832	1,6	5 903	5 860	0,7	5 940	5 790	2,6	6 000	6 000	0,0	5 907	5 821	1,5
kaczki typu brojler	4 737	4 745	-0,2	--	--	--	--	--	--	--	--	--	--	--	--
kury mięsne ze stad reprodukcyjnych,	--	--	--	--	--	--	--	--	--	--	--	--	--	--	--



Porównanie aktualnych cen skupu i sprzedaży drobiu z zakładów drobiarskich (26.04-2.05.2021r) z cenami w analogicznym okresie 2020 i ubiegłym tygodniem i miesiącem

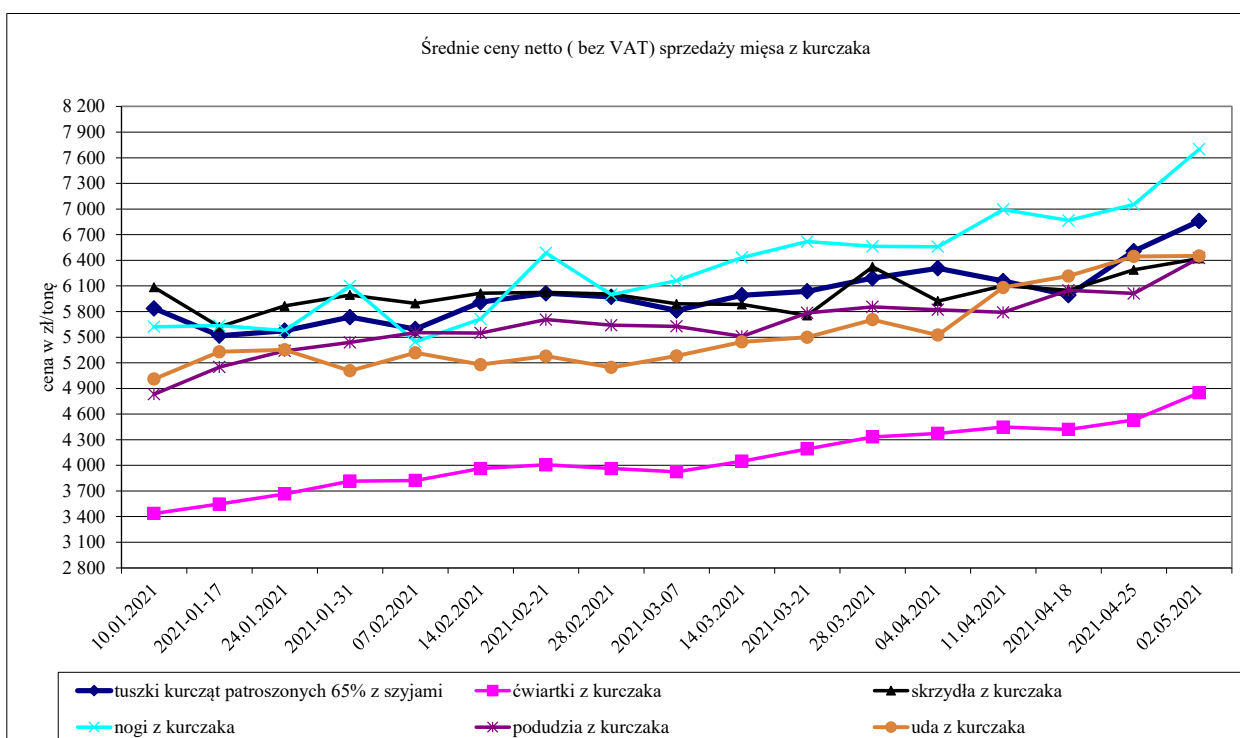
Towar	CENA [zł/kg]				OBROTY		
	2-5-2021	25-4-2021	26-4-2020	4-4-2021	Zmiana miesięczna	Zmiana tygodniowa	Zmiana roczna
skup							
Kurczęta typu brojler	3,86	3,78	2,93	3,72	3,7%	2,1%	31,6%
Indory	5,90	5,82	4,80	5,61	5,1%	1,3%	22,8%
Indyczki	5,93	5,83	4,71	5,68	4,3%	1,6%	25,7%
Kaczki typu brojler	4,74	4,75	4,33	4,66	1,7%	-0,2%	9,5%
Tuszki kurcząt patroszonych 65% bez szyji	6,49	6,47	4,87	6,86	-5,4%	0,3%	33,3%
Tuszki kurcząt patroszonych 65% z szyjami	6,86	6,51	3,40	6,31	8,7%	5,4%	101,8%
Ćwiartki z kurczaka	4,85	4,53	2,95	4,37	11,0%	7,0%	64,2%
Filety z piersi kurczaka	14,19	13,62	11,15	13,49	5,2%	4,2%	27,3%
Filety z piersi indyka	17,24	16,83	15,62	16,29	5,8%	2,5%	10,4%
Skrzydła z indyka	6,98	6,91	4,91	6,70	4,2%	1,1%	42,3%
Udźce z indyka	10,65	10,99	8,88	10,80	-1,4%	-3,1%	20,0%
Podudzia z indyka	6,67	6,33	5,34	6,11	9,1%	5,4%	24,9%



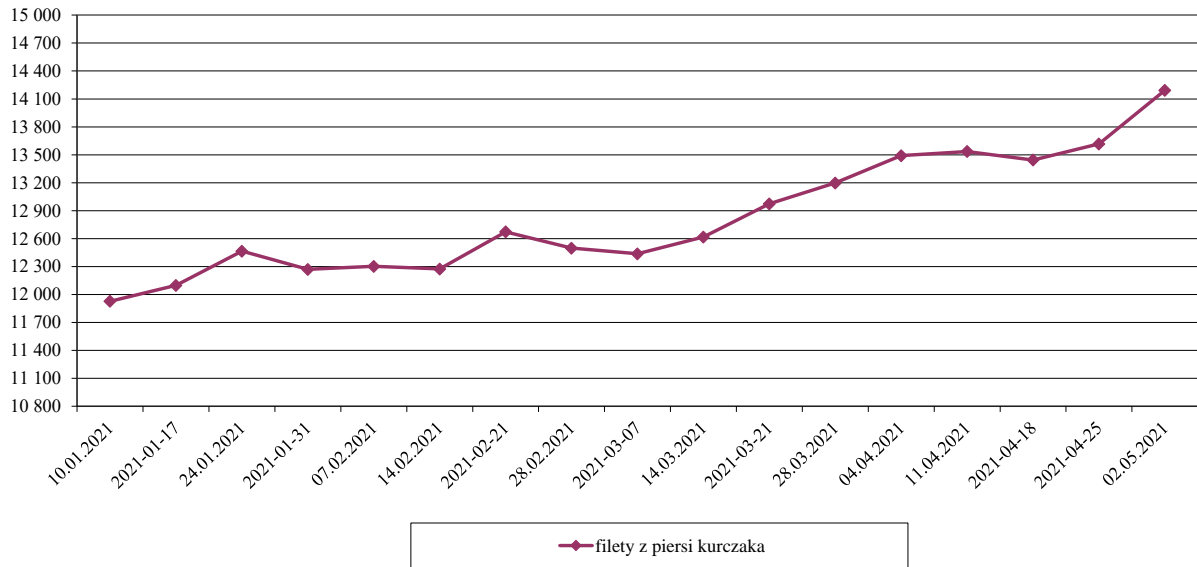


Średnie miesięczne ceny skupu kurcząt i indyków (typ brojler, w zł/kg)

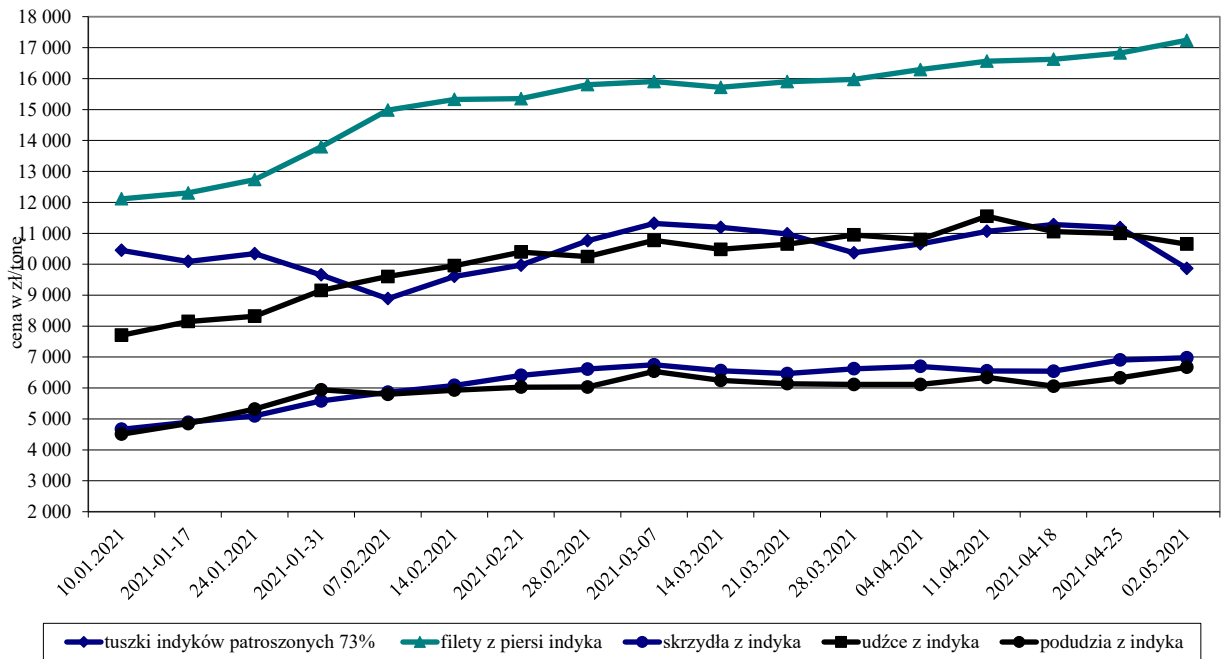
Miesiące/Regiony	KURCZĘTA				
	POLSKA	Północny	Centralny	Poł-wsch	Zachodni
I 2021	3,28	3,33	3,30	3,86	3,16
II 2021	3,47	3,49	3,47	3,92	3,45
III 2021	3,64	3,67	3,61	4,04	3,65
IV 2021	3,78	3,79	3,75	4,23	3,80
Miesiące/Regiony	INDYKI				
	POLSKA	Północny	Centralny	Poł-wsch	Zachodni
I 2021	4,35	4,25	4,53	4,57	4,43
II 2021	5,35	5,15	5,58	5,61	5,54
III 2021	5,61	5,50	5,70	5,86	5,69
IV 2021	5,79	5,69	5,83	5,95	5,88



Średnie ceny netto (bez VAT) sprzedaży filetów z piersi kurczaka



Średnie ceny netto (bez VAT) sprzedaży mięsa z indyka



Cena [zł/tonę]

TOWAR	POLSKA			MAKROREGIONY*											
	02.05.2021	25.04.2021	Zmiana ceny [%]	PÓLNOCNY			CENTRALNY			POŁUD-WSCHOD			ZACHODNI		
				02.05.2021	25.04.2021	Zmiana ceny [%]	02.05.2021	25.04.2021	Zmiana ceny [%]	02.05.2021	25.04.2021	Zmiana ceny [%]	02.05.2021	25.04.2021	Zmiana ceny [%]
tuszki kurecząt patroszonych 65% bez szjy	6 505	6 483	0,3	7 602	7 079	7,4	7 015	6 652	5,5	--	--	--	6 062	6 014	0,8
tuszki kurecząt patroszonych 65% z szjyami	6 886	6 543	5,3	6 906	6 615	4,4	6 953	6 565	5,9	6 853	6 480	5,8	6 505	6 271	3,7
tuszki indyków patroszonych 73%	9 864	11 183	-11,8	11 691	11 611	0,7	9 020	9 470	-4,8	--	--	--	10 800	--	--
ćwiartki z kureczaka	4 767	4 464	6,8	5 015	4 663	7,5	4 871	4 504	8,1	5 098	4 716	8,1	4 617	4 346	6,3
skrzydła z kureczaka	6 301	6 235	1,0	6 566	6 661	-1,4	6 284	6 333	-0,8	5 717	5 498	4,0	6 163	5 578	10,5
filety z piersi kureczaka	14 296	13 690	4,4	14 350	13 932	3,0	14 307	13 582	5,3	14 540	14 202	2,4	13 965	13 553	3,0
nogi z kureczaka	7 729	7 081	9,2	5 945	5 680	4,7	9 095	7 530	20,8	7 170	6 660	7,7	7 008	8 288	-15,4
podudzia z kureczaka	6 509	6 014	8,2	7 119	6 045	17,8	6 487	6 099	6,4	7 060	6 917	2,1	5 895	5 585	5,5
uda z kureczaka	6 002	5 955	0,8	5 990	5 806	3,2	6 269	6 149	2,0	6 186	6 101	1,4	5 124	5 274	-2,8
filety z piersi indyka	17 430	16 954	2,8	17 291	17 003	1,7	16 920	16 590	2,0	17 128	16 930	1,2	17 793	17 096	4,1
skrzydła z indyka	6 970	6 883	1,3	6 542	6 741	-2,9	7 350	7 110	3,4	6 500	6 520	-0,3	6 903	7 044	-2,0
udźce z indyka	10 610	10 905	-2,7	10 737	11 148	-3,7	9 820	9 730	0,9	11 274	10 940	3,1	11 426	12 084	-5,4
podudzia z indyka	6 656	6 320	5,3	6 221	6 078	2,4	7 000	6 550	6,9	5 520	5 680	-2,8	8 348	8 209	1,7
wątroby z kureczaka	2 671	2 647	0,9	2 925	2 915	0,3	2 555	2 482	2,9	6 671	6 751	-1,2	2 250	2 589	-13,1
wątroby z indyka	6 258	6 356	-1,5	7 304	7 350	-0,6	6 270	6 070	3,3	5 840	5 750	1,6	5 113	5 078	0,7

Ceny sprzedaży mięsa drobiowego KONFEKCJA na rynku KRAJOWYM za okres:

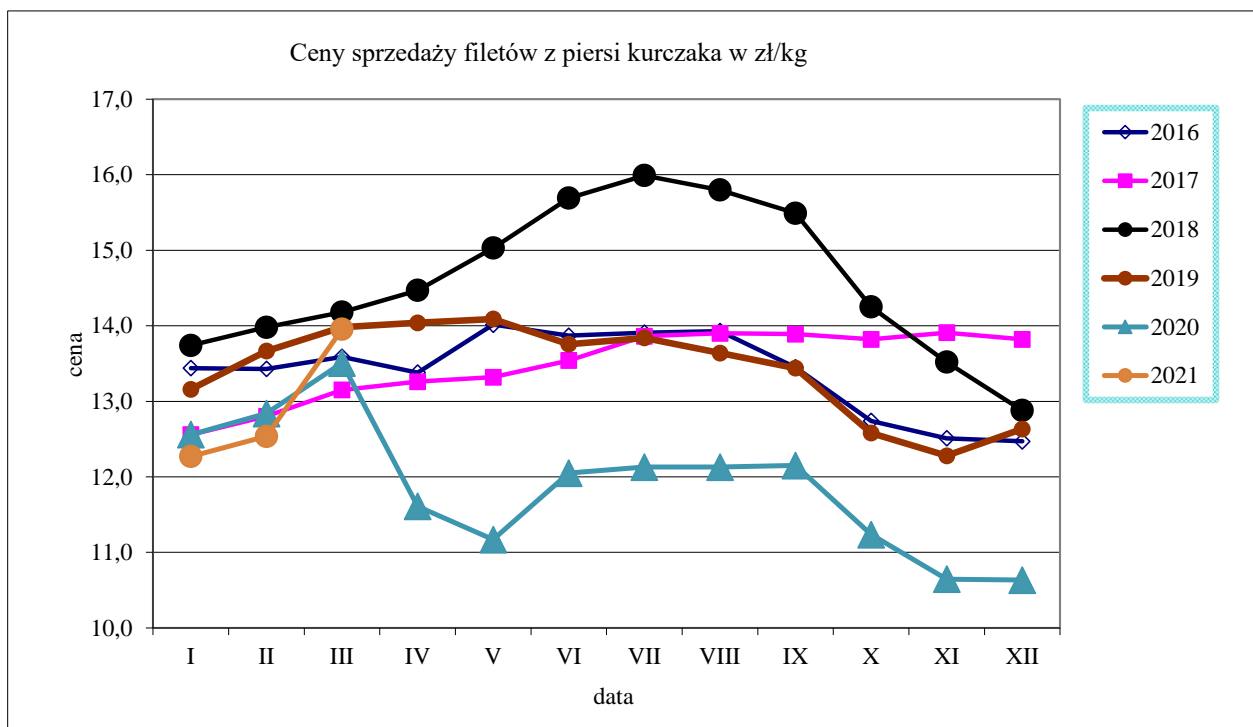
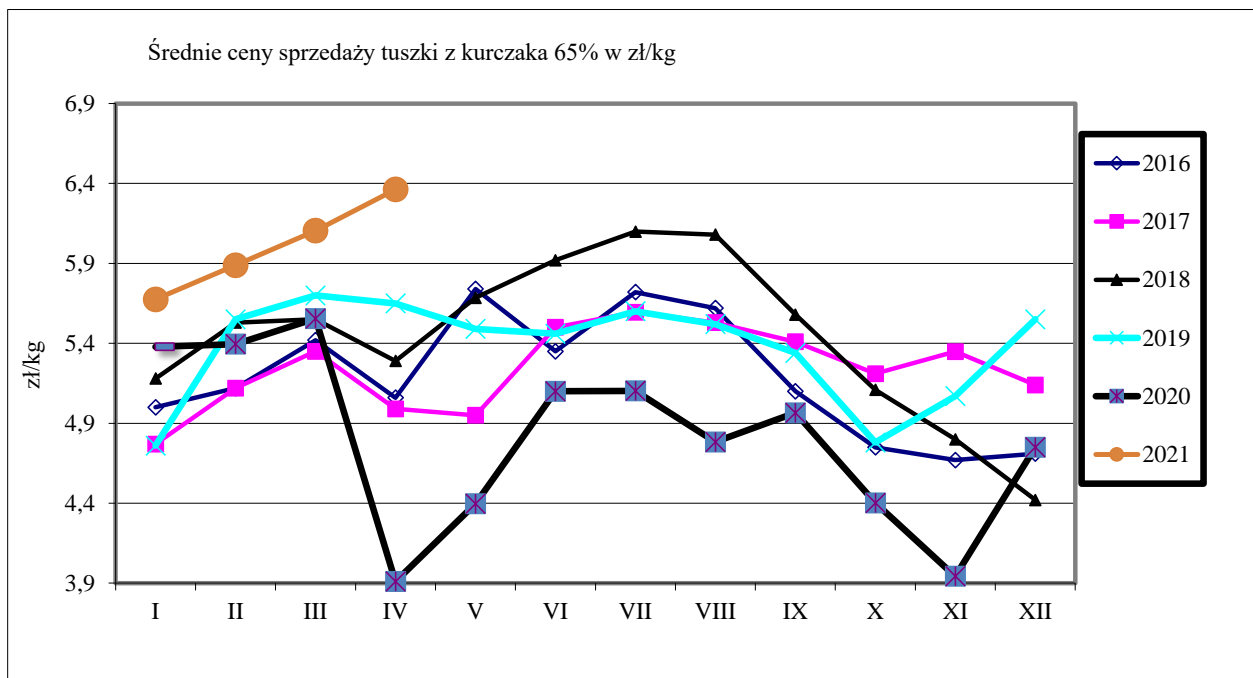
26.04-2.05.2021

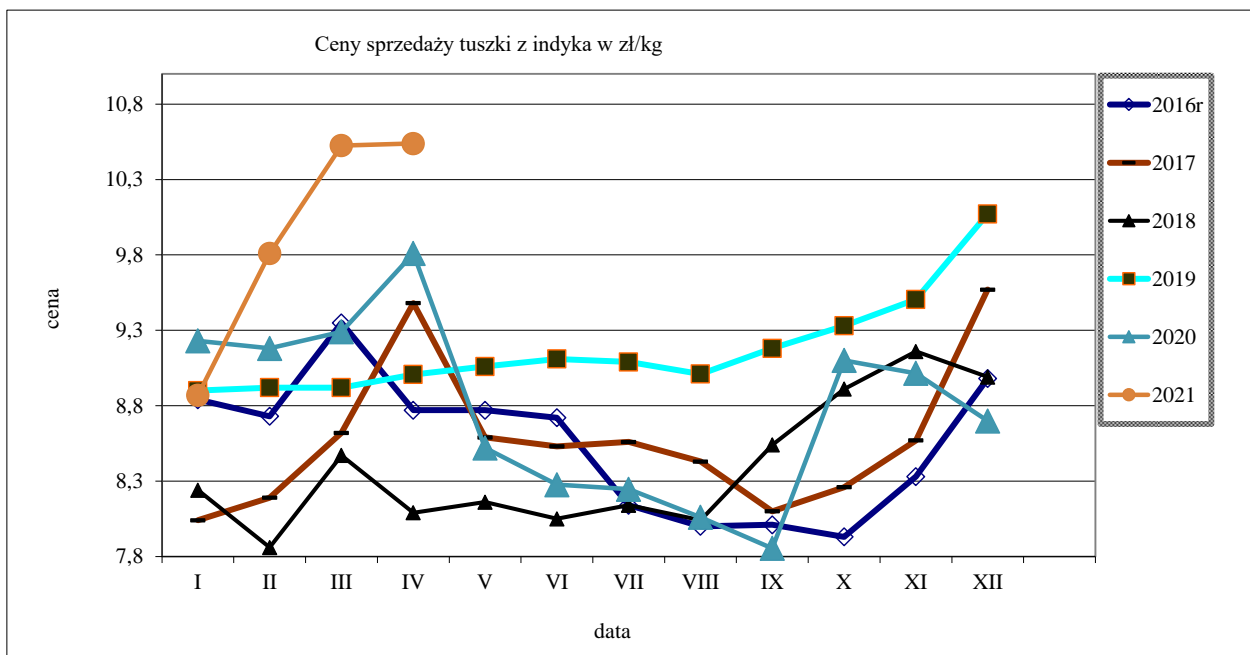
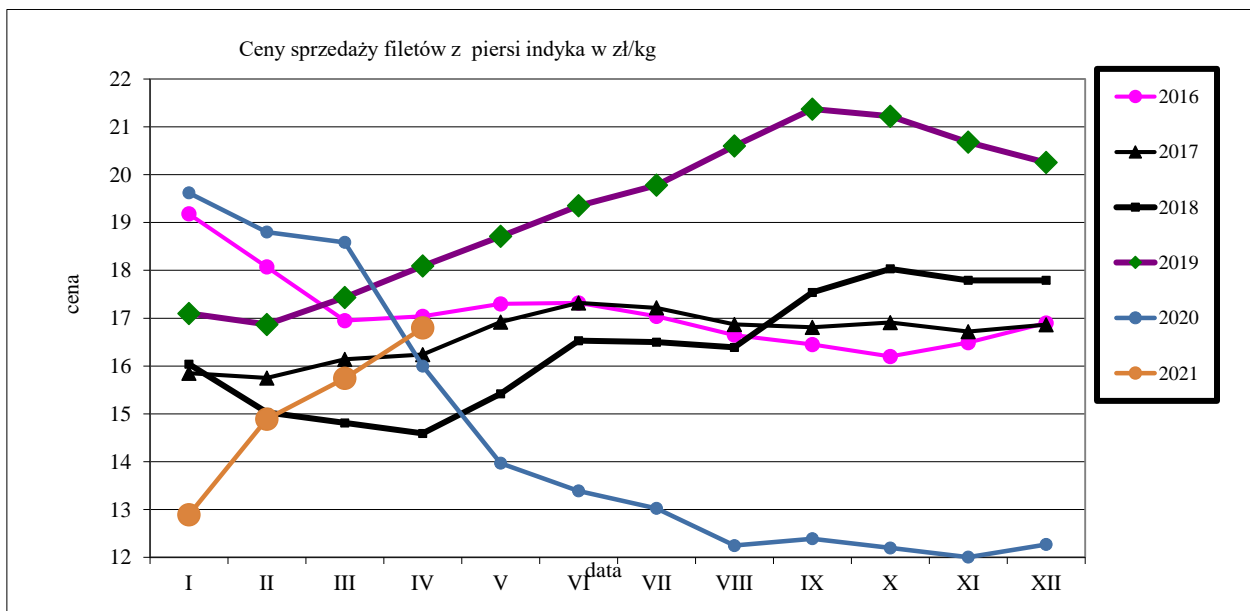
Cena [zł/tonę]

TOWAR	POLSKA			MAKROREGIONY*											
	02.05.2021	25.04.2021	Zmiana ceny [%]	PÓLNOCNY			CENTRALNY			POŁUD-WSCHOD			ZACHODNI		
				02.05.2021	25.04.2021	Zmiana ceny [%]	02.05.2021	25.04.2021	Zmiana ceny [%]	02.05.2021	25.04.2021	Zmiana ceny [%]	02.05.2021	25.04.2021	Zmiana ceny [%]
tuszki kurecząt patroszonych 65% bez szjy	6 505	6 483	0,3	--	7 079	--	6 372	6 652	-4,2	--	--	--	--	--	--
tuszki kurecząt patroszonych 65% z szjyami	6 886	6 543	5,3	6 407	6 615	-3,2	6 249	6 565	-4,8	6 783	6 480	4,7	6 467	--	--
tuszki indyków patroszonych 73%	9 864	11 183	-11,8	--	11 611	--	--	9 470	--	--	--	--	--	--	--
ćwiartki z kureczaka	4 767	4 464	6,8	5 593	4 663	19,9	6 680	4 504	48,3	5 380	4 716	14,1	4 665	--	--
skrzydła z kureczaka	6 301	6 235	1,0	6 218	6 661	-6,6	6 990	6 333	10,4	5 663	5 498	3,0	5 923	--	--
filety z piersi kureczaka	14 296	13 690	4,4	15 225	13 932	9,3	14 058	13 582	3,5	14 154	14 202	-0,3	13 366	--	--
nogi z kureczaka	7 729	7 081	9,2	6 300	5 680	10,9	9 288	7 530	23,3	--	6 660	--	6 073	--	--
podudzia z kureczaka	6 509	6 014	8,2	6 331	6 045	4,7	6 452	6 099	5,8	7 693	6 917	11,2	6 114	--	--
uda z kureczaka	6 002	5 955	0,8	6 251	5 806	7,7	6 959	6 149	13,2	--	--	--	6 100	--	--
filety z piersi indyka	17 430	16 954	2,8	16 400	17 003	-3,5	--	16 590	--	--	16 930	--	--	--	--
skrzydła z indyka	6 970	6 883	1,3	7 640	6 741	13,3	--	7 110	--	--	6 520	--	--	--	--
udźce z indyka	10 610	10 905	-2,7	11 050	11 148	-0,9	--	9 730	--	--	10 940	--	--	--	--
podudzia z indyka	6 656	6 320	5,3	--	--	--	--	6 550	--	--	5 680	--	--	--	--
wątroby z kureczaka	2 671	2 647	0,9	--	2 915	--	4 371	2 482	76,1	4 319	6 751	-36,0	4 150	--	--
wątroby z indyka	6 258	6 356	-1,5	7 230	7 350	-1,6	--	6 070	--	--	5 750	--	--	--	--

Średnie miesięczne ceny sprzedaży kurczaków i indyków (w zł/kg)

KURCZAKI					
Miesiące/Regiony	POLSKA	Północny	Centralny	Poł-wsch	Zachodni
I 2021	5,68	4,99	5,75	5,67	5,62
II 2021	5,89	5,79	5,90	5,83	5,90
III 2021	6,10	5,46	6,16	5,96	6,20
IV 2021	6,36	5,93	6,41	6,50	6,30
INDYKI					
Miesiące/Regiony	POLSKA	Północny	Centralny	Poł-wsch	Zachodni
I 2021	8,87	n	n	n	n
II 2021	9,81	n	n	n	n
III 2021	10,53	n	n	n	n
IV 2021	10,54	n	n	n	n





Miesięczne ceny tuszek z kurcząt (65%) w UE (za 100kg)															
By 100 kg		marzec	kwiecień	maj	czerwiec	lipiec	sierpień	wrzesień	październik	listopad	grudzień	styczeń	luty	marzec	change - 1 year
Belgium	EUR	168,13	149,47	148,58	156,50	160,45	155,42	158,57	142,52	129,87	146,16	173,58	177,42	174,80	4,0%
Bulgaria	EUR	155,63	153,71	147,28	140,82	144,41	137,86	139,02	145,34	143,44	142,79	134,60	148,73	151,81	-2,5%
Bulgaria	BGN	304,38	300,63	288,05	275,42	282,45	269,63	271,89	284,26	280,54	279,27	263,25	290,88	296,92	-2,5%
Czechia	EUR	207,74	203,97	201,57	205,32	199,62	192,47	186,99	185,27	0,00	191,83	178,19	170,30	171,34	-17,5%
Czechia	CZK	5490,47	5552,58	5493,66	5478,59	5301,42	5037,92	4990,36	5039,67	0,00	5046,15	4661,03	4406,64	4485,08	-18,3%
Denmark	EUR	250,60	257,28	251,49	250,27	236,32	243,40	242,83	241,05	231,97	237,24	231,17	230,75	227,22	-9,3%
Denmark	DKK	1872,00	1920,00	1875,58	1865,70	1759,94	1812,32	1807,07	1794,06	1727,33	1765,35	1719,65	1716,00	1689,68	-9,7%
Germany	EUR	289,29	288,80	288,68	288,47	288,00	288,00	288,00	287,13	287,00	285,39	285,00	285,00	0,00	-100,0%
Ireland	EUR	214,85	215,05	214,88	214,70	214,24	212,20	210,18	209,98	211,49	213,37	211,90	213,18	214,74	0,0%
Greece	EUR	200,64	200,56	196,42	192,03	195,20	197,65	197,52	197,20	194,33	195,13	194,76	195,71	184,22	-8,2%
Spain	EUR	182,17	154,98	128,46	133,74	159,24	175,70	164,12	150,14	138,43	129,66	139,90	163,36	173,96	-4,5%
France	EUR	231,13	230,00	230,00	224,67	220,00	220,00	220,00	220,00	220,00	220,00	220,00	227,50	235,00	+1,7%
Croatia	EUR	184,99	186,27	181,97	183,54	181,09	181,89	180,28	175,93	175,14	180,16	177,66	174,85	177,58	-4,0%
Croatia	HRK	1399,19	1415,07	1378,13	1389,00	1364,23	1365,42	1359,57	1332,35	1324,67	1358,77	1343,55	1324,00	1345,84	-3,8%
Italy	EUR	210,00	207,83	180,24	174,67	200,56	209,03	216,92	231,52	235,92	223,21	217,61	215,50	216,16	+2,9%
Cyprus	EUR	253,97	253,97	224,06	221,50	228,99	228,99	228,99	229,62	230,03	229,35	228,77	228,82	229,01	-9,8%
Lithuania	EUR	151,15	152,53	150,43	148,66	146,53	145,11	143,90	148,26	138,28	142,41	142,73	143,52	149,12	-1,3%
Hungary	EUR	147,58	147,41	141,83	146,59	143,81	147,74	139,99	138,29	141,08	142,24	141,21	141,12	145,03	-1,7%
Hungary	HUF	50878,87	52521,41	49806,48	50906,38	50570,50	51505,04	50377,17	50119,25	50790,00	51038,96	50796,02	50551,89	53028,54	+4,2%
Malta	EUR	224,76	221,58	223,19	221,25	221,25	221,25	221,25	221,01	220,00	218,97	211,15	210,81	218,50	-2,8%
Netherla	EUR	174,00	174,00	174,00	174,00	174,00	174,00	174,00	174,00	174,00	174,00	174,00	174,00	174,00	+0,0%
Austria	EUR	273,57	271,54	273,21	270,30	267,02	270,29	271,29	273,23	269,70	272,54	268,72	265,64	281,32	+2,8%
Poland	EUR	124,77	85,49	96,70	116,25	115,67	109,05	111,68	98,62	88,79	107,82	124,55	130,56	132,20	+6,0%
Poland	PLN	550,95	388,55	437,76	517,00	515,21	479,89	498,62	447,77	399,98	482,90	564,64	587,28	607,58	+10,3%
Portugal	EUR	170,19	138,03	124,55	171,20	160,03	166,16	160,17	157,19	149,27	144,00	145,35	149,75	174,45	+2,5%
Romania	EUR	151,02	138,47	131,00	131,63	131,14	128,35	125,64	124,64	124,71	122,77	128,19	142,14	145,15	-3,9%
Romania	RON	729,06	669,63	633,81	637,00	634,58	620,87	610,47	607,55	607,43	597,97	624,65	692,91	709,27	-2,7%
Slovenia	EUR	211,57	208,22	205,87	205,10	207,71	206,24	201,59	207,74	211,25	212,45	213,41	220,93	210,59	-0,5%
Slovakia	EUR	183,55	184,22	187,84	183,79	186,70	181,80	189,67	188,76	179,95	186,74	185,51	181,58	181,17	-1,3%
Finland	EUR	306,44	305,36	305,94	303,91	303,96	303,16	302,72	302,26	301,90	302,22	306,21	305,65	306,26	-0,1%
Sweden	EUR	243,22	249,94	243,33	255,54	260,11	264,50	267,86	247,94	238,50	262,10	266,63	270,46	266,85	+9,7%
Sweden	SEK	2639,61	2725,47	2581,77	2679,97	2695,84	2726,81	2789,57	2580,87	2443,77	2667,13	2690,06	2728,75	2713,77	+2,8%
EU	EUR	194,12	181,20	175,95	180,57	184,67	186,31	185,65	181,86	178,08	180,10	184,82	190,47	193,89	-0,1%

HANDEL ZAGRANICZNY

Polski eksport, import mięsa drobiowego i podrobów (0207), drobiu żywego (0105) za I-II 2020I
(dane wstępne w trakcie weryfikacji-mogą być obarczone błędami)

Mięso drobiowe - kod CN 0207							
WAŻNIEJSZE KRAJE							
EKSPORT							
I-II 2020r				I-II 2021r			
Kraj	Wartość [tys. EUR]	Wartość [tys. PLN]	Wolumen [tony]	Kraj	Wartość [tys. EUR]	Wartość [tys. PLN]	Wolumen [tony]
OGÓLEM	431 881	1 835 746	235 757	OGÓLEM	355 285	1 603 253	233 546
Niemcy	100 779	428 352	44 692	Niemcy	69 397	313 171	35 675
Wielka Brytania	54 260	230 667	19 849	Francja	40 847	184 336	19 122
Francja	38 985	165 707	17 375	Holandia	39 290	177 305	23 289
Holandia	31 974	135 909	19 791	Wielka Brytania	37 449	169 032	15 867
Republika Czeska	28 553	121 362	14 542	Republika Czeska	19 763	89 187	11 078
Hiszpania	24 197	102 861	7 879	Hiszpania	18 809	84 860	8 989
Słowacja	16 837	71 565	9 367	Ghana	14 741	66 542	18 470
Belgia	13 266	56 388	5 801	Słowacja	11 985	54 094	7 251
Litwa	10 522	44 733	6 651	Belgia	10 634	47 987	5 591
Węgry	9 793	41 624	5 626	Litwa	8 633	38 959	6 425
Rumunia	9 137	38 807	5 849	Węgry	8 026	36 227	4 088
Hongkong	8 724	37 107	5 991	Rumunia	7 979	36 017	5 435
Austria	7 517	31 953	2 734	Kongo (d.Zair)	6 984	31 455	8 309
Kuba	6 501	27 639	8 151	Irlandia	5 763	26 006	2 145
Irlandia	6 025	25 606	2 079	Ukraina	4 466	20 143	13 731
Ghana	6 014	25 570	8 099	Austria	4 102	18 512	1 971
<i>dane wstępne</i>							

Mięso drobiowe - kod CN 0207							
WAŻNIEJSZE KRAJE							
IMPORT							
I-II 2020r				I-II 2021r			
Kraj	Wartość [tys. EUR]	Wartość [tys. PLN]	Wolumen [tony]	Kraj	Wartość [tys. EUR]	Wartość [tys. PLN]	Wolumen [tony]
OGÓLEM	13 304	56 574	9 399	OGÓLEM	10 189	45 981	7 298
Niemcy	6 442	27 385	3 987	Niemcy	6 057	27 327	4 213
Wielka Brytania	2 097	8 916	1 283	Węgry	867	3 911	717
Ukraina	1 023	4 362	772	Holandia	655	2 956	290
Szwecja	726	3 088	607	Dania	571	2 572	434
Węgry	702	2 985	763	Włochy	564	2 545	599
Włochy	603	2 561	583	Francja	469	2 119	301
Francja	583	2 478	170	Republika Czeska	342	1 545	241
Holandia	462	1 966	513	Brazylia	320	1 447	117
Dania	258	1 099	117	Belgia	84	382	148
Republika Czeska	105	447	98	Słowenia	78	351	27
Belgia	97	413	153	Irlandia	73	328	85
Słowacja	48	206	225	Rumunia	35	158	20
Irlandia	39	163	39	Litwa	27	121	52
Litwa	29	122	19	Chiny	19	87	3
Słowenia	29	122	21	Finlandia	13	58	14
Finlandia	19	82	21	Cypr	8	35	21
<i>dane wstępne</i>							

drób żywy - kod CN 0105							
WAŻNIEJSZE KRAJE							
IMPORT							
I-II 2021r				I-II 2021r			
Kraj	Wartość [tys. EUR]	Wartość [tys. PLN]	Wolumen [tony]	Kraj	Wartość [tys. EUR]	Wartość [tys. PLN]	Wolumen [tony]
OGÓLEM	27 853	118 397	18 087	OGÓLEM	21 749	98 155	13 179
Niemcy	6 410	27 233	2 064	Niemcy	4 949	22 343	1 037
Węgry	3 879	16 496	3 540	Holandia	4 639	20 933	3 085
Holandia	3 757	15 965	1 399	Węgry	2 739	12 365	2 707
Republika Czeska	3 429	14 570	2 389	Republika	2 239	10 107	1 600
Słowacja	2 555	10 867	4 578	Dania	2 026	9 144	240
Dania	2 504	10 657	194	Wielka Brytania	1 354	6 123	2
Austria	1 518	6 450	113	Francja	1 080	4 863	130
Włochy	1 013	4 311	1 693	Słowacja	983	4 424	2 324
Wielka Brytania	904	3 844	21	Austria	694	3 130	27
Francja	795	3 374	216	Litwa	609	2 750	622
Litwa	704	2 994	563	Szwecja	116	521	292
Łotwa	213	909	722	Włochy	90	409	6
Kanada	118	501	8	Rumunia	86	390	691
Rumunia	53	224	588	Łotwa	69	310	263
<i>dane wstępne</i>							
drób żywy - kod CN 0105							
WAŻNIEJSZE KRAJE							
EKSPORT							
I-II 2021r				I-II 2021r			
Kraj	Wartość [tys. EUR]	Wartość [tys. PLN]	Wolumen [tony]	Kraj	Wartość [tys. EUR]	Wartość [tys. PLN]	Wolumen [tony]
OGÓLEM	11 855	50 426	5 599	OGÓLEM	9 473	42 727	5 777
Niemcy	6 903	29 365	4 707	Niemcy	5 745	25 904	4 314
Ukraina	3 099	13 178	371	Ukraina	1 812	8 179	242
Białoruś	474	2 019	53	Holandia	815	3 679	1 007
Holandia	423	1 801	383	Słowacja	648	2 928	95
Słowacja	350	1 487	47	Litwa	413	1 861	117
Rosja	292	1 240	7	Republika Czeska	39	176	1
Republika Czeska	114	488	11	Wietnam	0	0	0
Litwa	94	398	7				
Rumunia	81	344	11				
Egipt	24	103	1				
Wietnam	1	3	0				
<i>dane wstępne</i>							

* - Dane wstępne

Źródło: Ministerstwo Finansów

wykonała: M. Czeżko

Biuletyn „*Rynek mięsa drobiowego*” ukazuje się w każdy czwartek o godz. 13⁰⁰.

Wydawca:

Ministerstwo Rolnictwa i Rozwoju Wsi, Departament Rynków Rolnych

ul. Wspólna 30

00-930 Warszawa

tel. (022) 623-16-06

fax (022) 623-27-06

Internet: [strona ZSRiR](#)

Autor:

Małgorzata Czeczko, tel. (022) 623-16-06; E-mail: [Małgorzata.Czeczko@minrol.gov.pl](mailto:Malgorzata.Czeczko@minrol.gov.pl)

Warunki otrzymywania biuletynu:

Biuletyn udostępniany jest wszystkim zainteresowanym bezpłatnie.