

MINISTERSTWO ROLNICTWA I ROZWOJU WSI

ZINTEGROWANY SYSTEM ROLNICZEJ INFORMACJI RYNKOWEJ

(podstawa prawna: ustawa o rolniczych badaniach rynkowych z dnia 30 marca 2001 r.)

WYDZIAŁ INFORMACJI RYNKOWEJ

RYNEK ROŚLIN OLEISTYCH



Nr 26/2021

08 lipca 2021 r.

NOTOWANIA CEN ZA OKRES: 28.06.2021 – 04.07.2021 r.

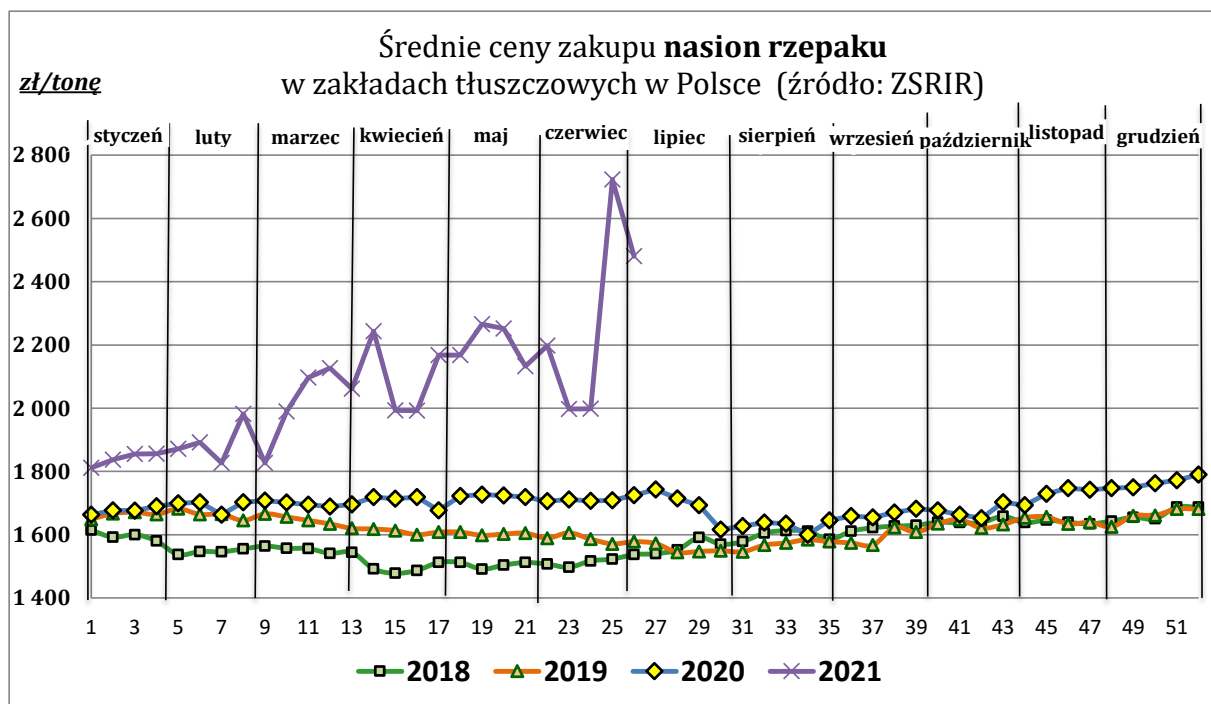
Badanie cen zakupu i sprzedaży prowadzone jest na reprezentatywnej grupie.
Średnie ceny liczone są jako średnia ważona.

1. Cena zakupu nasion rzepaku w zakładach tłuszczowych

TOWAR	CENA [zł/tonę]			Tyg. zm. ceny	Rocz. zm. ceny
	2021-07-04	2021-06-27	2020-06-28	[%]	[%]
Nasiona rzepaku	2 481	2 723	1 725	-8,9	43,8

Średnia krajowa cena zakupu netto* nasion rzepaku w zakładach tłuszczowych

Cena wyliczona jako średnia cena rzepaku zakupionego w ramach zawartych kontraktów i poza nimi.

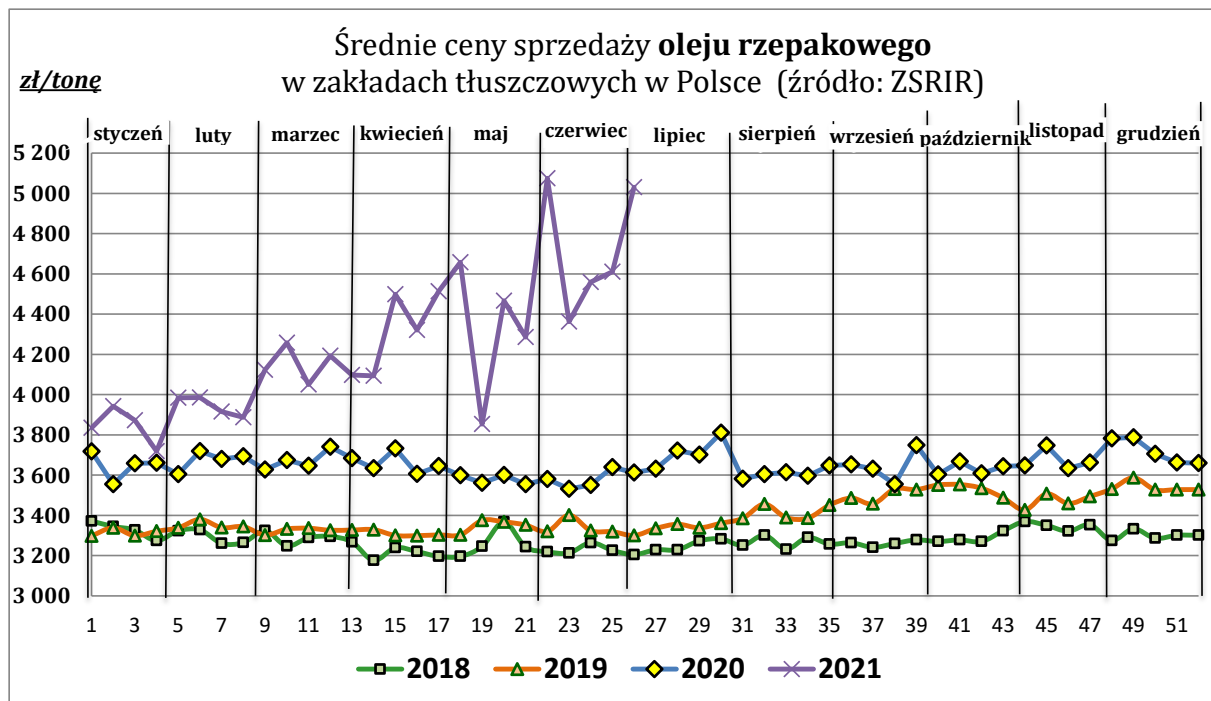


Wykorzystanie możliwe wyłącznie z podaniem źródła

2. Ceny sprzedaży oleju rzepakowego

TOWAR	CENA [zł/tonę]			Tyg. zm. ceny	Rocz. zm. ceny
	2021-07-04	2021-06-27	2020-06-28	[%]	[%]
Olej rzepakowy rafinowany	5 031	4 610	3 613	9,1	39,2

Średnia krajowa cena sprzedaży netto oleju rafinowanego



3. Ceny sprzedaży oleju surowego

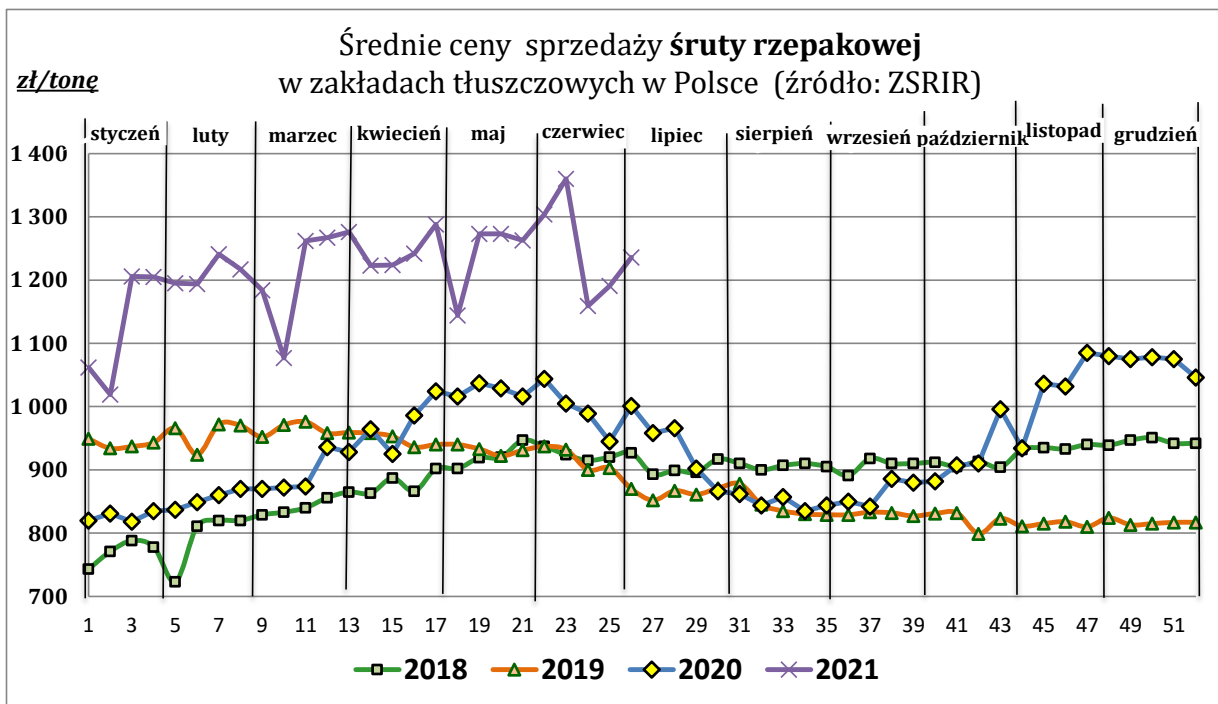
TOWAR	CENA [zł/tonę]			Tyg. zm. ceny	Rocz. zm. ceny
	2021-07-04	2021-06-27	2020-06-28	[%]	[%]
Olej surowy	5 376	5 954	bn.	-9,7	bn.

Średnia krajowa cena sprzedaży netto oleju surowego

4. Ceny sprzedaży śruty rzepakowej

TOWAR	CENA [zł/tonę]			Tyg. zm. ceny	Rocz. zm. ceny
	2021-07-04	2021-06-27	2020-06-28	[%]	[%]
Śruta rzepakowa	1 236	1 191	1 001	3,8	23,5

Średnia krajowa cena sprzedaży netto śruty rzepakowej



Średnia krajowa cena sprzedaży netto śruty rzepakowej

5. Ceny sprzedaży makuchu rzepakowego

TOWAR	CENA [zł/tonę]			Tyg. zm. ceny	Rocz. zm. ceny
	2021-07-04	2021-06-27	2020-06-28	[%]	[%]
Makuch rzepakowy	1 455	1 513	1 045	-3,8	39,2

Średnia krajowa cena sprzedaży netto makuchu rzepakowego

Średnie, miesięczne ceny netto (bez VAT) płacone dostawcom przez przedsiębiorstwa dokonujące ZAKUPU RZEPAKU [zł/tonę]

RZEPAK

	styczeń	luty	marzec	kwiecień	maj	czerwiec	lipiec	sierpień	wrzesień	październik	listopad	grudzień
2021	1863	1892	2061	2095	2210							
2020	1685	1693	1695	1707	1718	1713	1639	1631	1666	1677	1640	1767
2019	1668	1660	1639	1609	1599	1586	1548	1575	1590	1639	1637	1667
2018	1577	1554	1550	1487	1503	1520	1566	1597	1621	1641	1640	1666
2017	1874	1893	1882	1839	1794	1687	1565	1572	1586	1593	1618	1631
2016	1684	1690	1672	1695	1757	1769	1597	1612	1664	1698	1771	1835
2015	1501	1512	1544	1536	1552	1618	1463	1498	1540	1607	1605	1667
2014	1493	1555	1595	1719	1758	1631	1325	1358	1356	1351	1376	1404
2013	2006	1982	1986	1980	1979	1991	1510	1504	1568	1522	1519	1531
2012	2007	1977	1985	2060	2077	2012	2051	1998	2038	2003	1982	2007
2011	1678	1776	1597	1729	1765	1817	1827	1827	1916	1970	1954	1922

Polski handel nasionami rzepaku innymi niż do siewu (CN 1205) w I-IV 2021 r. (dane wstępne) według ważniejszych krajów.

EKSPORT			IMPORT								
I-IV 2020r.*			I-IV 2021r.*			I-IV 2020r.*			I-IV 2021r.*		
Kraj	Wartość [tys. EUR]	Wolumen [tony]	Kraj	Wartość [tys. EUR]	Wolumen [tony]	Kraj	Wartość [tys. EUR]	Wolumen [tony]	Kraj	Wartość [tys. EUR]	Wolumen [tony]
OGÓLEM	36 070	86 283	OGÓLEM	22 691	58 970	OGÓLEM	65 142	160 384	OGÓLEM	65 140	140 483
Niemcy	31 981	81 069	Niemcy	17 945	48 573	Republika Czeska	33 193	82 848	Republika Czeska	24 241	56 057
Republika Czeska	1 812	4 764	Republika Czeska	2 921	6 759	Słowacja	16 843	41 292	Słowacja	20 879	45 446
Rosja	1 796	297	Norwegia	1 382	3 096	Niemcy	9 025	21 614	Niemcy	14 105	26 828
Kazachstan	259	23	Belgia	164	303	Węgry	3 129	7 832	Ukraina	2 032	4 880
Francja	154	16	Francja	82	95	Litwa	923	2 423	Francja	1 779	3 300
Belgia	41	72	Holandia	60	9	Ukraina	773	2 158	Węgry	1 341	2 505
Republika Południowej	14	20	Austria	54	55	Dania	505	1 201	Rumunia	453	892

Polski handel olejem rzepakowym (CN 1514) w I-IV 2021 r. (dane wstępne) według ważniejszych krajów.

EKSPORT			IMPORT								
I-IV 2020r.*			I-IV 2021r.*			I-IV 2020r.*			I-IV 2021r.*		
Kraj	Wartość [tys. EUR]	Wolumen [tony]	Kraj	Wartość [tys. EUR]	Wolumen [tony]	Kraj	Wartość [tys. EUR]	Wolumen [tony]	Kraj	Wartość [tys. EUR]	Wolumen [tony]
OGÓLEM	27 518	30 424	OGÓLEM	44 908	48 288	OGÓLEM	47 268	55 848	OGÓLEM	55 980	59 370
Niemcy	12 796	14 754	Niemcy	32 930	36 795	Republika Czeska	20 336	23 732	Republika Czeska	29 416	32 400
Republika Czeska	5 972	6 960	Litwa	2 571	2 414	Austria	10 151	11 933	Austria	12 513	12 933
Szwecja	1 782	1 791	Republika Czeska	2 205	2 167	Niemcy	5 404	5 896	Rumunia	3 750	3 824
Litwa	1 184	1 197	Szwecja	1 420	1 169	Białoruś	5 086	6 924	Białoruś	3 702	3 786
Estonia	955	1 135	Łotwa	732	697	Węgry	2 542	3 066	Niemcy	3 635	3 747
Dania	891	922	Dania	729	767	Słowacja	1 310	1 586	Węgry	1 198	1 140
Izrael	726	775	Izrael	697	725	Rumunia	892	1 175	Serbia	513	496
Ukraina	474	518	Ukraina	537	523	Ukraina	457	688	Ukraina	450	489
Finlandia	470	438	Belgia	523	610	Szwecja	340	239	Szwecja	253	153
Norwegia	438	439	Norwegia	401	402	Wielka Brytania	274	165	Słowenia	152	170
Wielka Brytania	403	265	Słowacja	395	406	Słowenia	225	258	Holandia	112	62
Słowacja	379	365	Chiny	365	386	Belgia	108	100	Belgia	98	70
Łotwa	349	317	Finlandia	257	252	Holandia	63	41	Francja	67	25
Rumunia	223	193	Wielka Brytania	250	193	Francja	43	17	Wielka Brytania	51	31

* dane wstępne

Źródło: Dane MF

UWAGA: * Dane za okres: I-XI 2020 r. są wstępne, w trakcie weryfikacji – mogą być obciążone istotnymi błędami

Biuletyn „Rynek roślin oleistych” ukazuje się w każdy czwartek.

Wydawca:

Ministerstwo Rolnictwa i Rozwoju Wsi, ul. Wspólna 30; 00-930 Warszawa

Departament Przetwórstwa i Rynków Rolnych

tel. (022) 623-16-32, fax (022) 623-23-00

Internet: [strona ZSRIR](http://strona.ZSRIR); E-mail: biuletyn@minrol.gov.pl

Autor:

Tomasz Chrusliński, tel. (022) 623-27-67; E -mail: tomasz.chruslinski@minrol.gov.pl

Warunki otrzymywania biuletynu:

Biuletyn udostępniany jest wszystkim zainteresowanym bezpłatnie.

Wykorzystanie możliwe wyłącznie z podaniem źródła