



## ZINTEGROWANY SYSTEM ROLNICZEJ INFORMACJI RYNKOWEJ

# RYNEK CUKRU

NR 12/2022

26.01.2023 r.

---

### *Notowania za okres: grudzień 2022 r.*

---

Biuletyn miesięczny.

Informacje zamieszczane w niniejszym biuletynie przekazywane są przez podmioty włączone do Zintegrowanego Systemu Rolniczej Informacji Rynkowej (ZSRIR).

Podstawy prawne:

- ustawa z dnia 30 marca 2001 r. o rolniczych badaniach rynkowych (Dz.U. 2015, poz. 1160 – tekst jednolity);
- rozporządzenie Ministra Rolnictwa i Rozwoju Wsi z dnia 8 marca 2021 r. w sprawie zbieranych danych rynkowych (Dz. U. z 2021 r., poz. 589).

**Wykorzystanie możliwe wyłącznie z dokładnym podaniem źródła.**

# Spis treści

1. Średnia cena* (netto) oraz wielkość sprzedaży cukru białego w grudniu 2022 r. (kraj).....	3
2. Średnia cena zakupu CUKRU BIAŁEGO przez sieci handlowe.....	4
2.1. Miesięczna zmiana średniej ceny zakupu cukru białego przez sieci handlowe.....	4
2.2. Roczna zmiana średniej ceny zakupu cukru białego przez sieci handlowe .....	4
2.3. Graficzna prezentacja cen zakupu cukru białego w sieciach handlowych .....	5
3. Średnia cena zakupu CUKRU BIAŁEGO przez sektor przetwórstwa spożywczego (piekarnie, cukiernie, itp.)	5
4. Polski handel zagraniczny cukrem (kod CN 1701) w okresie I-XI 2022 r.....	6
5. Średnie ceny cukru białego w Unii Europejskiej.....	7
6. Średnie ceny buraków cukrowych w Unii Europejskiej.....	7
7. Światowe ceny cukru .....	8
8. Światowy bilans cukru .....	9

## Dodatkowe informacje

*Badanie cen sprzedaży i wielkości obrotu cukrem prowadzone jest we wszystkich zakładach produkujących cukier, na podstawie ustawy z dnia 30 marca 2001 r. o rolniczych badaniach rynkowych (Dz. U. z 2015 r. poz. 1160) oraz rozporządzenia MRiRW z dnia 8 marca 2021 r. w sprawie zbieranych danych rynkowych (Dz. U. z 2021, poz. 589).*

*Cena sprzedaży cukru wyrażona w zł/tonę, określona jest jako średnia cena netto otrzymywana przez producentów w okresie zbierania danych rynkowych. Okres zbierania danych obejmuje miesiąc kalendarzowy, a cykl publikacji jest miesięczny.*

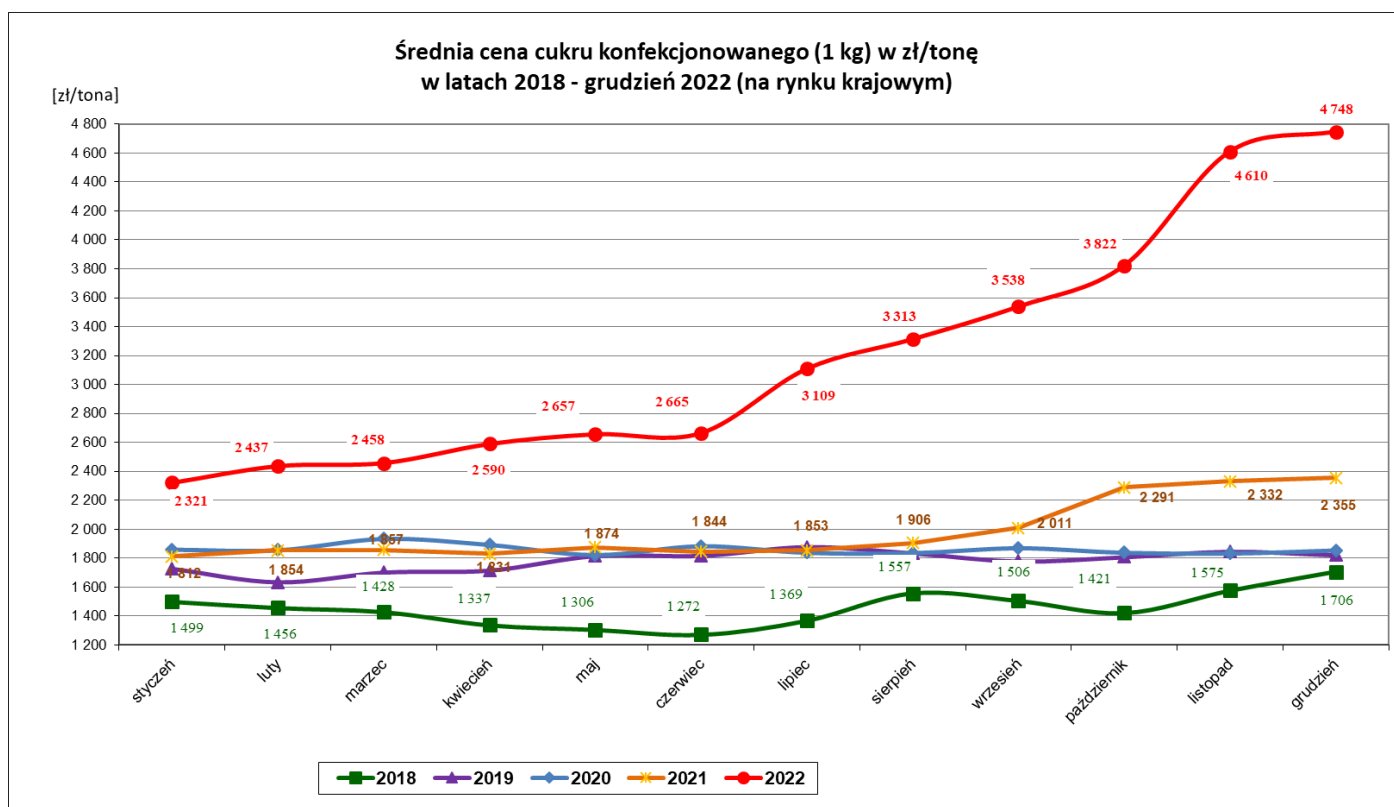
**Ceny zakupu i sprzedaży nie zawierają podatku VAT.**

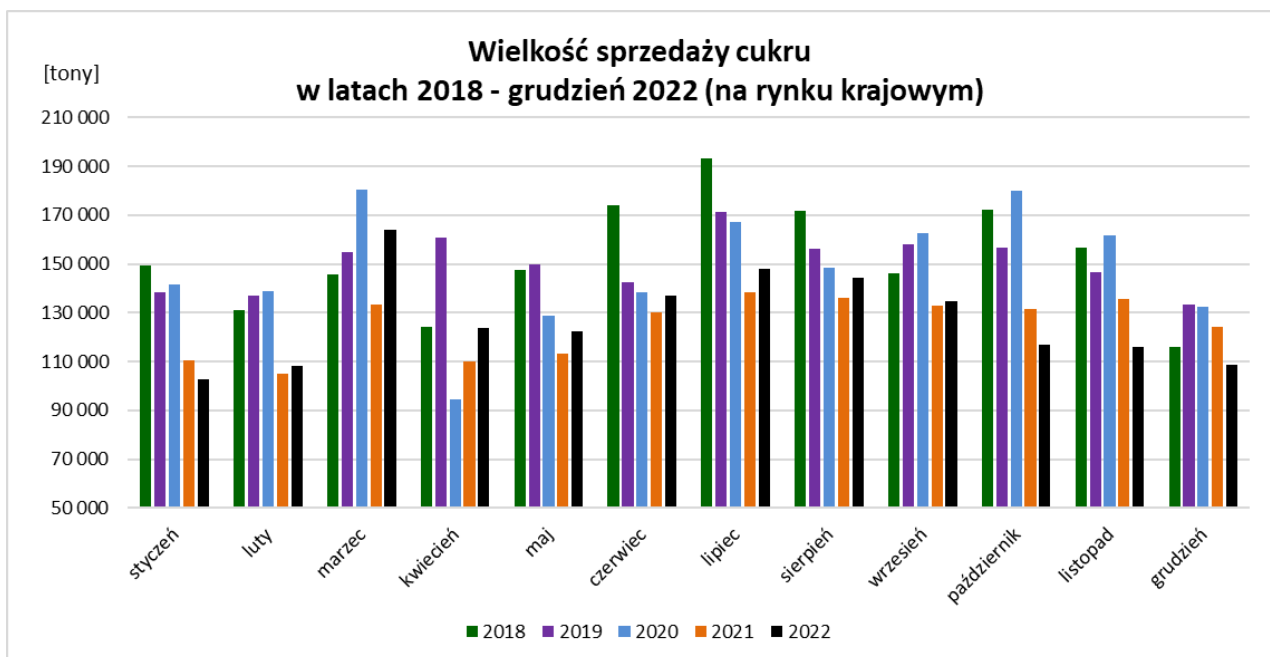
# 1. Średnia cena\* (netto) oraz wielkość sprzedaży cukru białego w grudniu 2022 r. (kraj)

Rodzaj opakowania	CENA [zł/tona]		Miesięczna zmiana ceny [%]	ILOŚĆ [tony]		Miesięczna zmiana ilości [%]	Strukt. obrot. [%]	
	grudzień 2022	listopad 2022		grudzień 2022	listopad 2022		grudzień 2022	listopad 2022
<b>Cukier konfekcjonowany</b>								
paczkowany(1kg)	4 748	4 610	3,0	27 303	21 739	25,6	25,1	18,8
<b>Cukier pozostały</b>								
w workach	3 550	3 448	2,9	22 491	24 605	-8,6	20,7	21,2
luzem + big bag	2 970	2 670	11,2	58 901	69 458	-15,2	54,2	60,0
	<b>RAZEM</b>			108 694	115 802	-6,1	100,0	100,0

\* - Cena sprzedaży cukru, wyrażona w zł/tonę, określona jest jako średnia cena netto otrzymywana przez producentów w okresie zbierania danych rynkowych.

Uwaga! - worki - opakowania od 2 do 799 kg, najczęściej 25 lub 50 kg; big bag - opakowania powyżej 800 kg.





## 2. Średnia cena zakupu CUKRU BIAŁEGO przez sieci handlowe

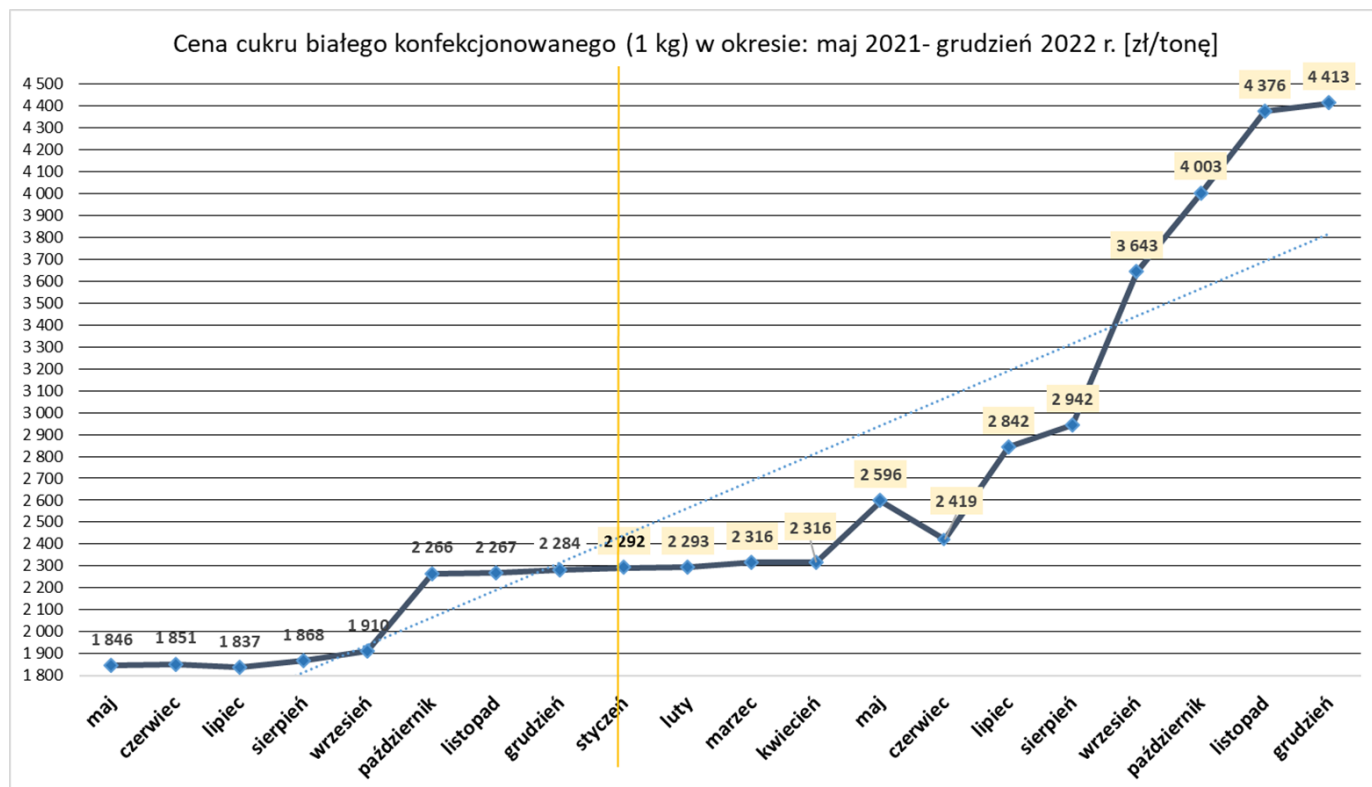
### 2.1. Miesięczna zmiana średniej ceny zakupu cukru białego przez sieci handlowe

PRODUKT	CENA [zł/tona]		Miesięczna zmiana ceny [%]
	grudzień 2022	listopad 2022	
Cukier biały konfekcjonowany (1 kg)	4 413	4 376	0,8

### 2.2. Roczna zmiana średniej ceny zakupu cukru białego przez sieci handlowe

PRODUKT	CENA [zł/tona]		Roczna zmiana ceny [%]
	grudzień 2022	grudzień 2021	
Cukier biały konfekcjonowany (1 kg)	4 413	2 284	93,2

## 2.3. Graficzna prezentacja cen zakupu cukru białego w sieciach handlowych



## 3. Średnia cena zakupu CUKRU BIAŁEGO przez sektor przetwórstwa spożywczego (piekarnie, cukiernie, itp.)

PRODUKT	CENA [zł/tona]		Miesięczna zmiana ceny [%]
	grudzień 2022	listopad 2022	
Cukier biały (luz + big bag, worki)	4 144	3 694	12,2

#### 4. Polski handel zagraniczny cukrem (kod CN 1701) w okresie I-XI 2022 r.

Dane są w trakcie weryfikacji i mogą być obarczone istotnymi błędami!

*ważniejsze państwa*

EKSPORT					
I-XI 2021 r.			I-XI 2022 r.*		
Kraj	Wartość [tys. EUR]	Wolumen [tony]	Kraj	Wartość [tys. EUR]	Wolumen [tony]
<b>OGÓŁEM</b>	<b>258 690</b>	<b>605 619</b>	<b>OGÓŁEM</b>	<b>277 017</b>	<b>518 641</b>
<b>w tym:</b>			<b>w tym:</b>		
<b>UE-27</b>	<b>142 988</b>	<b>313 686</b>	<b>UE-27</b>	<b>169 178</b>	<b>310 101</b>
Niemcy	48 636	110 053	Niemcy	48 858	95 718
Rumunia	21 897	45 315	Włochy	19 000	31 603
Węgry	18 369	39 360	Węgry	18 426	34 294
Słowacja	7 368	16 622	Rumunia	18 030	33 565
Republika Czeska	7 146	16 754	Litwa	10 235	17 848
Grecja	7 128	16 203	Republika Czeska	9 287	15 975
<b>Państwa spoza UE</b>	<b>115 702</b>	<b>291 933</b>	<b>Państwa spoza UE</b>	<b>107 839</b>	<b>208 540</b>
<b>w tym:</b>			<b>w tym:</b>		
Izrael	52 645	128 687	Izrael	59 310	115 969
Ukraina	9 753	27 063	Kuwejt	9 093	18 495
Gruzja	7 226	18 638	Szwajcaria	7 060	13 794
Egipt	6 522	15 079	Albania	6 945	13 421
Kuwejt	5 365	14 337	Gruzja	6 296	12 879
Albania	4 949	12 181	Turcja	4 452	8 532

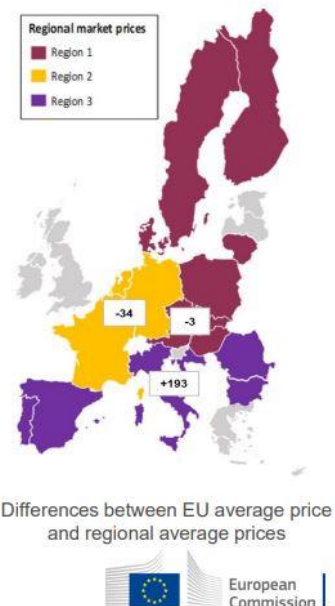
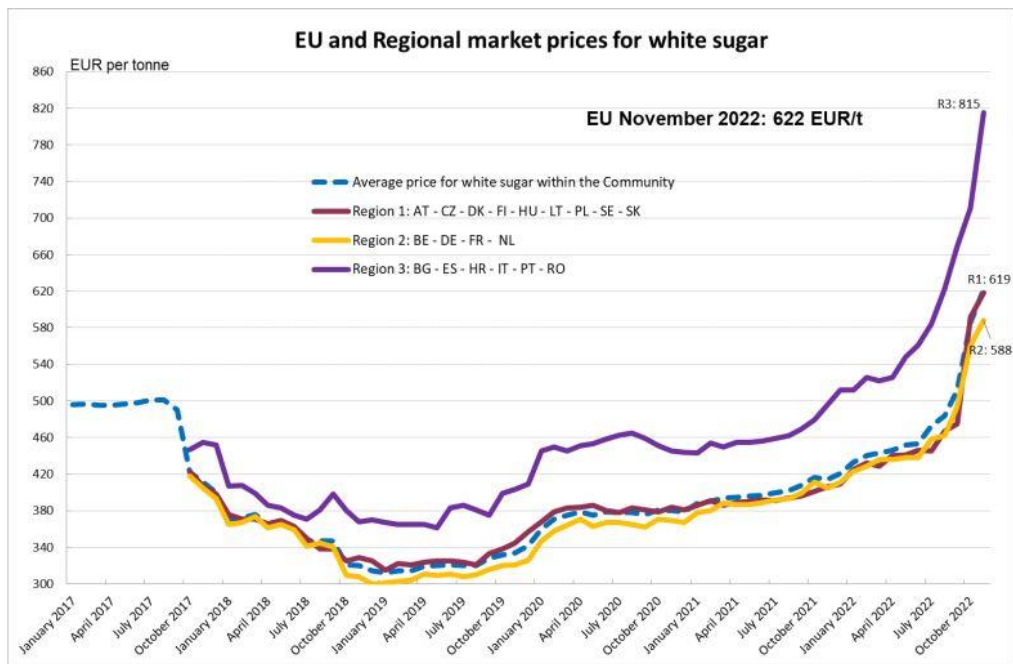
\* - dane wstępne

*ważniejsze państwa*

IMPORT					
I-XI 2021 r.			I-XI 2022 r.*		
Kraj	Wartość [tys. EUR]	Wolumen [tony]	Kraj	Wartość [tys. EUR]	Wolumen [tony]
<b>OGÓŁEM</b>	<b>66 866</b>	<b>163 679</b>	<b>OGÓŁEM</b>	<b>94 253</b>	<b>162 393</b>
<b>w tym:</b>			<b>w tym:</b>		
<b>UE-27</b>	<b>52 127</b>	<b>130 990</b>	<b>UE-27</b>	<b>64 509</b>	<b>119 529</b>
Niemcy	27 862	76 108	Niemcy	19 769	47 484
Litwa	6 659	14 269	Republika Czeska	17 519	29 437
Republika Czeska	6 587	12 226	Belgia	8 288	13 952
<b>Państwa spoza UE</b>	<b>14 740</b>	<b>32 689</b>	<b>Państwa spoza UE</b>	<b>29 744</b>	<b>42 864</b>
<b>w tym:</b>			<b>w tym:</b>		
Suazi	7 738	21 733	Ukraina	18 451	26 655
Mauritius	4 178	7 184	Mauritius	7 588	11 895
Kolumbia	609	985	Wielka Brytania	1 136	1 030

\* - dane wstępne

## 5. Średnie ceny cukru białego w Unii Europejskiej



## 6. Średnie ceny buraków cukrowych w Unii Europejskiej

### Average price for sugar beet :

R 2017/1185 Art 12 (a) - Annex II 1.

Reference period: 1/10/2020 to 30/09/2021

EU weighted average price: EUR 25.8/t (EUR +2.4/t or +10.4% compared to 2019/20)

Region 1: EUR 25.3/t (EUR -0.6/t -2.2%) (AT - CZ - DK - FI - HU - LT - PL - SE - SK)

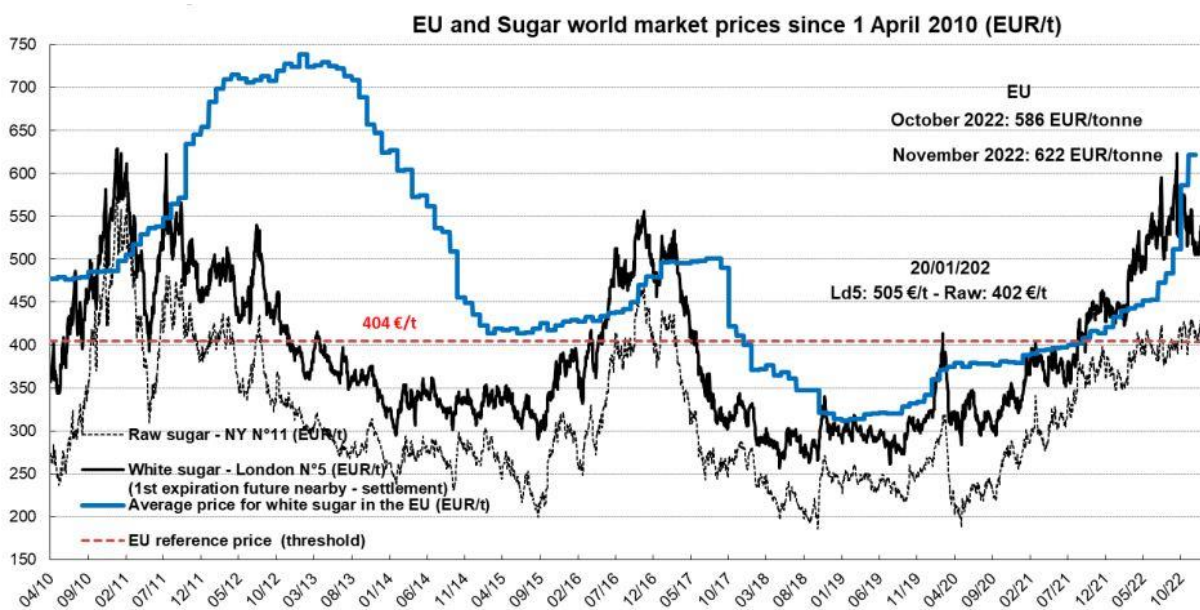
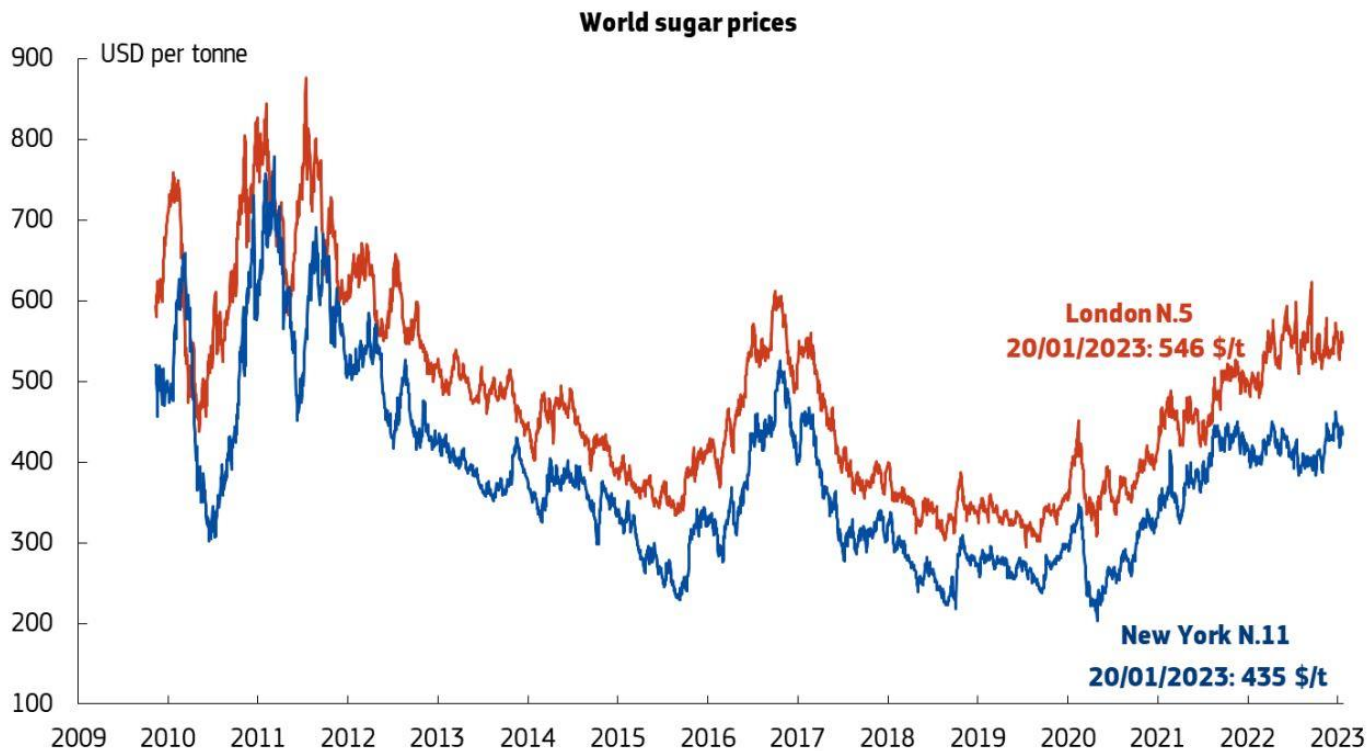
Region 2: EUR 25.9/t (EUR +3.7/t +16.5%) (BE - DE - FR - NL)

Region 3: EUR 27.7/t (EUR +0.1/t +0.3%) (ES - HR - IT - RO)



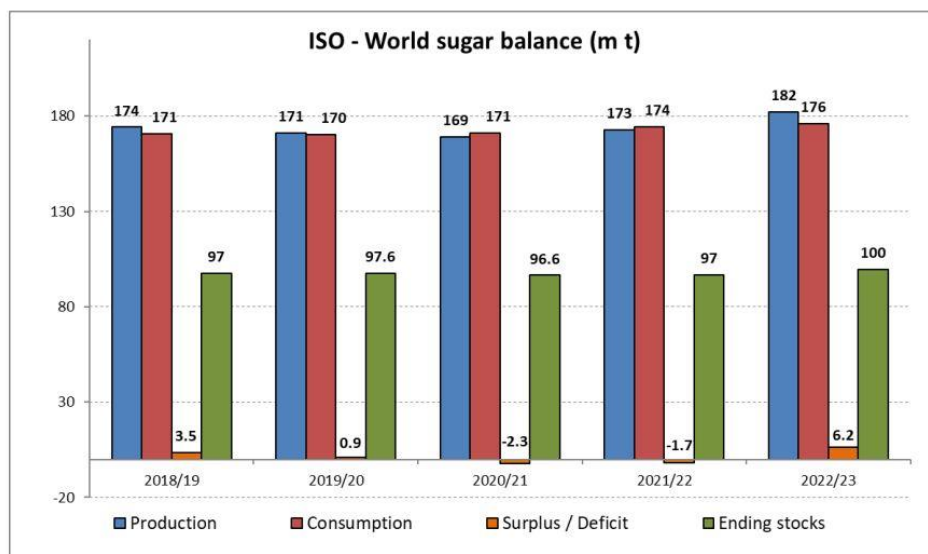


## 7. Światowe ceny cukru





## 8. Światowy bilans cukru



- Global sugar deficit of 1.7 million tonnes in the 2021/22 season (deficit at 1.3 mln t in the previous update)
- Global sugar surplus expected at 6.2 million tonnes in the 2022/23 season (+0.6 million tonnes compared to previous update).

Biuletyn „*Rynek cukru*” ukazuje się co miesiąc.

**Wydawca:**

Ministerstwo Rolnictwa i Rozwoju Wsi,  
Departament Rynków Rolnych  
ul. Wspólna 30, 00-930 Warszawa,  
tel. (022) 623-16-32, fax (022) 623-23-00.

E-mail: [biuletyn@minrol.gov.pl](mailto:biuletyn@minrol.gov.pl)

Autor: Aleksandra Chylińska tel. (022) 623-16-63; E-mail: [Aleksandra.Chylinska@minrol.gov.pl](mailto:Aleksandra.Chylinska@minrol.gov.pl)

Biuletyny są dostępne pod adresem: Internet: <http://www.minrol.gov.pl>