



ZINTEGROWANY SYSTEM ROLNICZEJ INFORMACJI RYNKOWEJ

RYNEK JAJ SPOŻYWCZYCH

NR 26/2023

07.07.2023 r.

Notowania za okres: 26.06.2023 – 02.07.2023 r.

Biuletyn tygodniowy.

Informacje zamieszczane w niniejszym biuletynie przekazywane są przez podmioty włączone do Zintegrowanego Systemu Rolniczej Informacji Rynkowej (ZSRIR).

Podstawy prawne:

- ustawa z dnia 30 marca 2001 r. o rolniczych badaniach rynkowych (Dz.U. 2015, poz. 1160 – tekst jednolity);
- rozporządzenie Ministra Rolnictwa i Rozwoju Wsi z dnia 8 marca 2021 r. w sprawie zbieranych danych rynkowych (Dz. U. z 2021 r., poz. 589).

Spis treści

1. Ceny sprzedaży w zakładach pakowania jaj	3
1.1 Średnie ceny sprzedaży jaj spożywczych	3
1.2. Graficzna prezentacja średniej krajowej ceny sprzedaży netto (bez VAT) jaj spożywczych klasy A w zakładach pakowania	3
2. Ceny skupu jaj w zakładach przetwórstwa jaj	6
3. Średnie ceny zakupu jaj spożywczych płacone przez podmioty handlu detalicznego	7
4. Polski handel jajami (PCN 0407) w I - IV 2022 r. (dane wstępne*)	9

Dodatkowe informacje

Badanie cen skupu i sprzedaży prowadzone jest na reprezentatywnej grupie.

Średnie ceny liczone są jako średnia ważona.

1. Ceny sprzedaży w zakładach pakowania jaj

1.1 Średnie ceny sprzedaży jaj spożywczych

1.2. Graficzna prezentacja średniej krajowej ceny sprzedaży netto (bez VAT) jaj spożywczych klasy A w zakładach pakowania

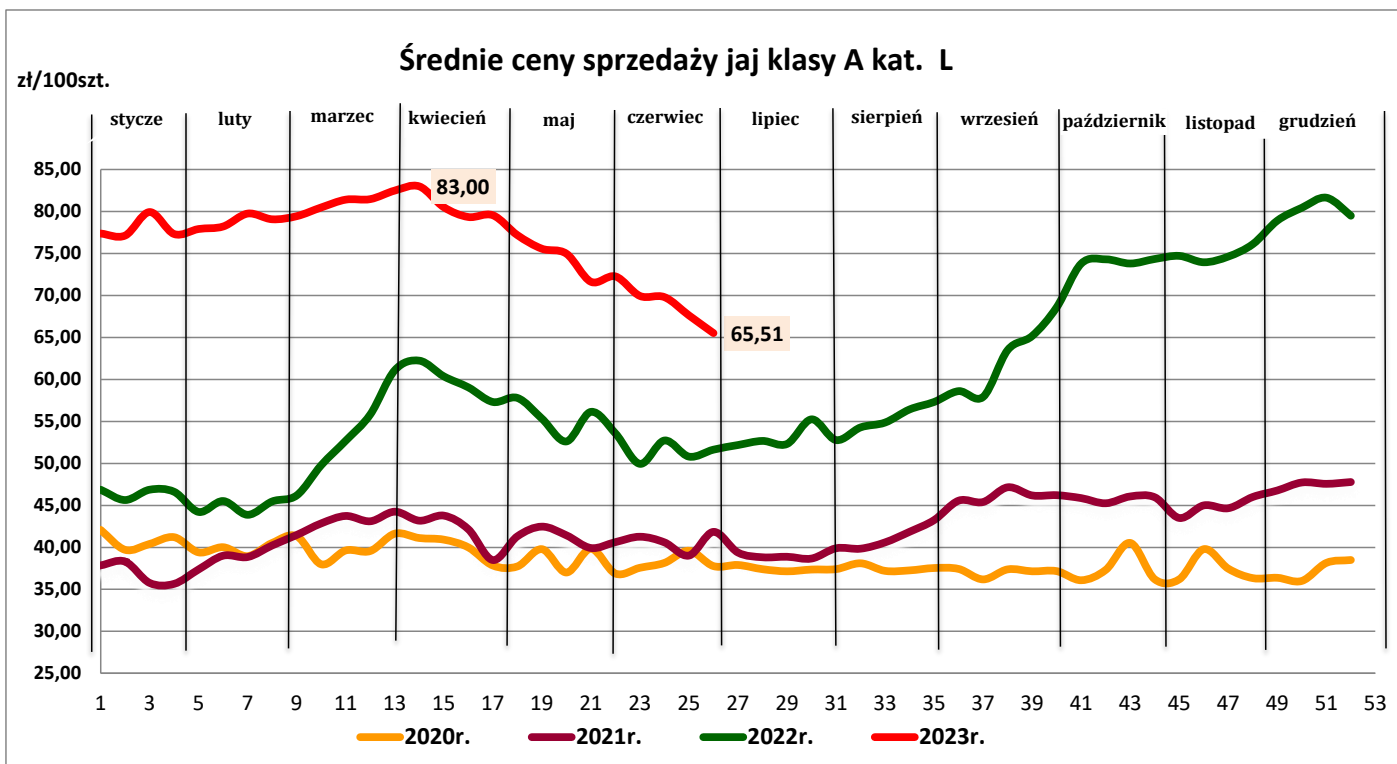
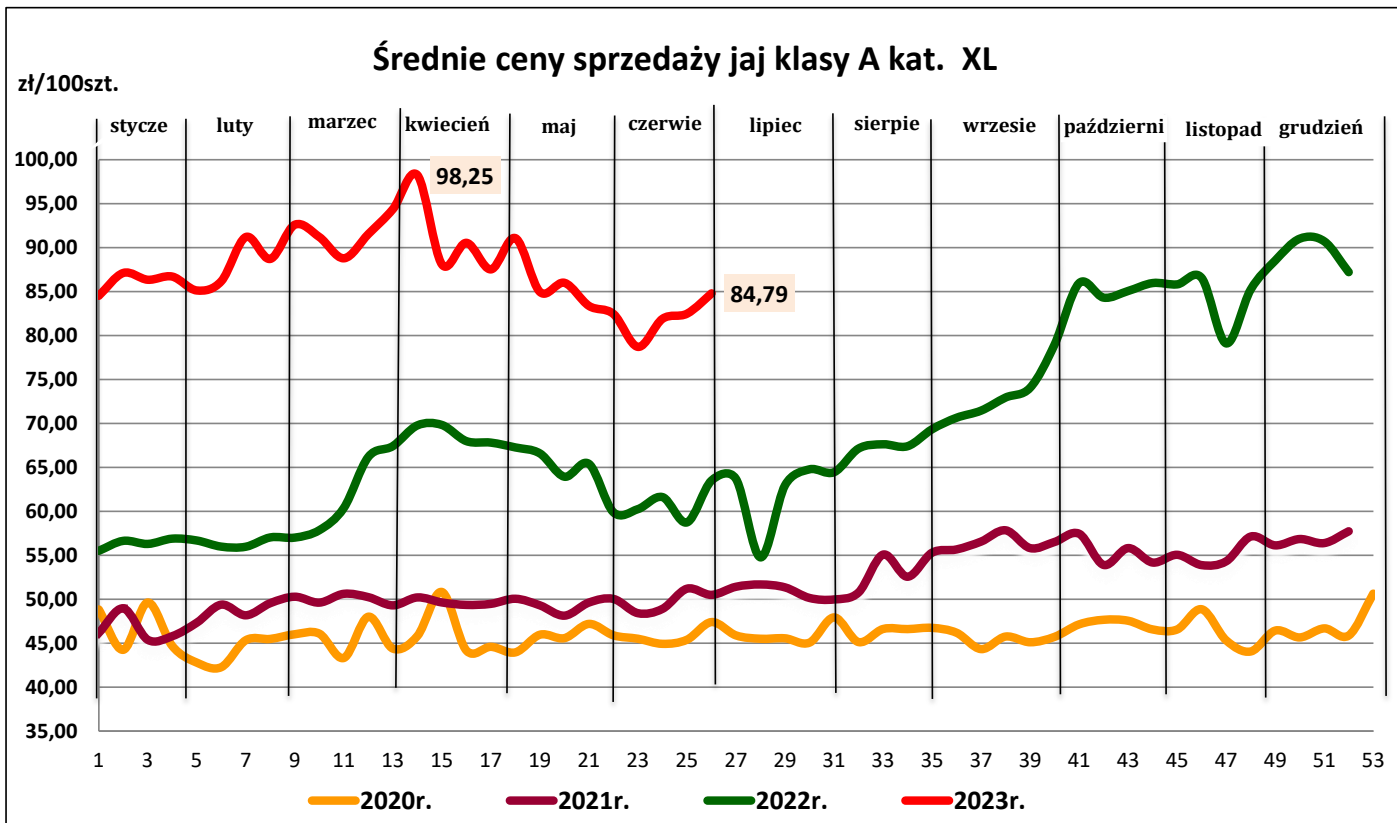
[zł/100 szt.]

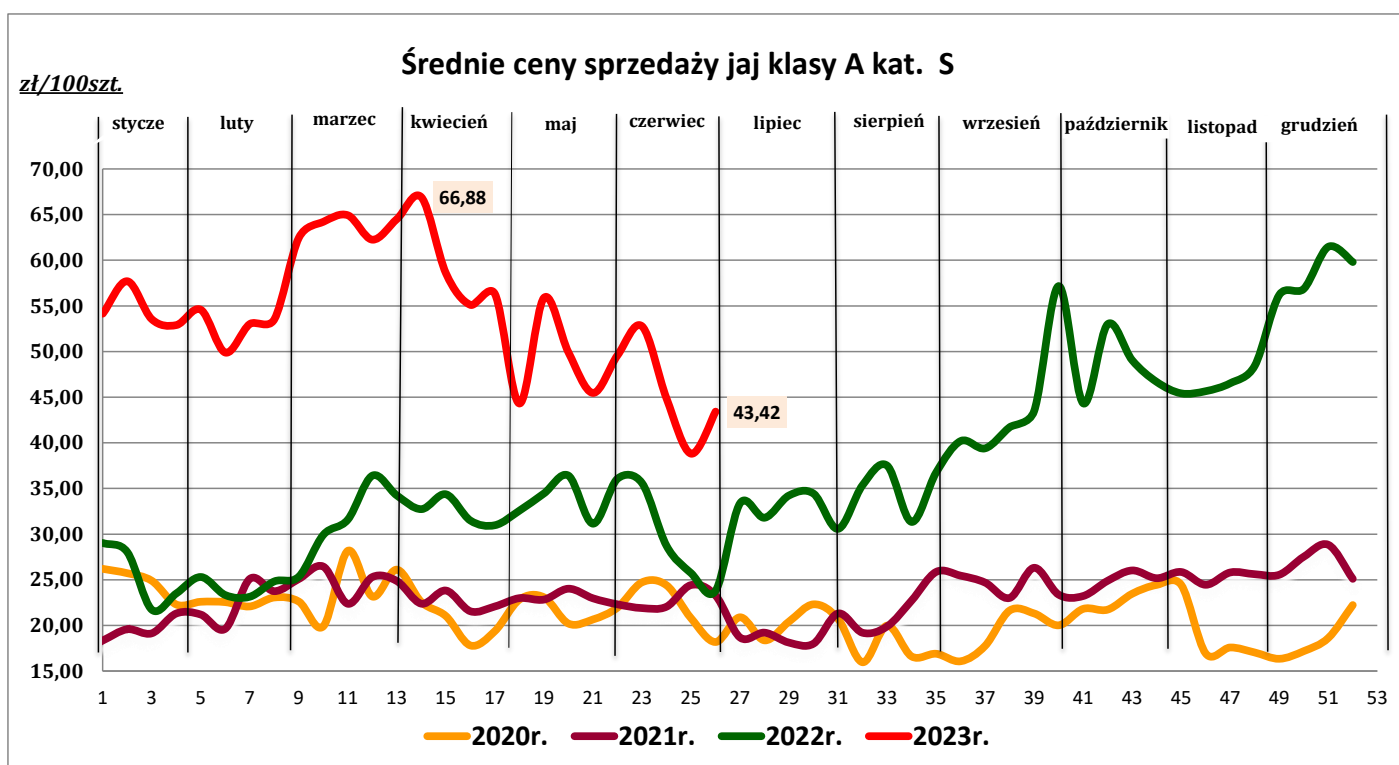
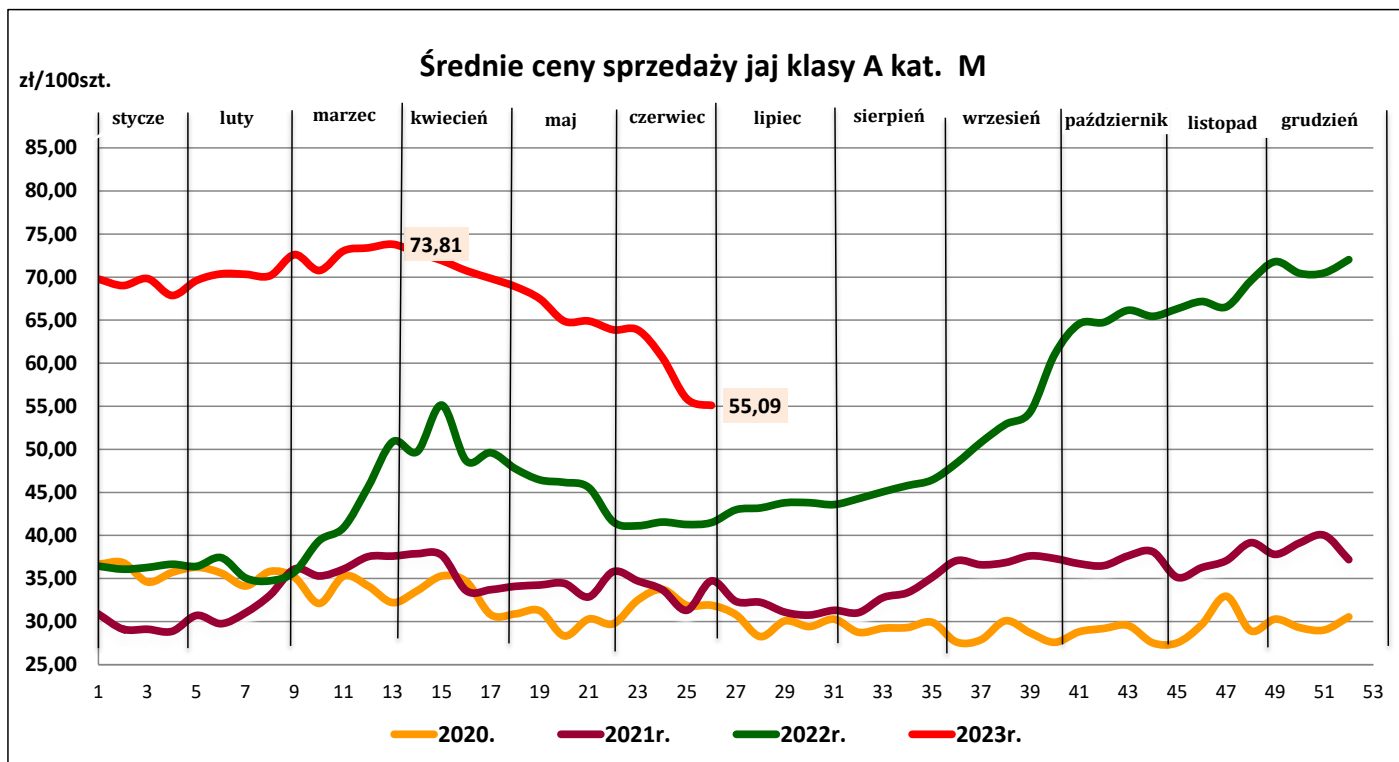
Towar:	Cena w zł/100szt.		Zmiana [%]
	02.07.2023	25.06.2023	
	Jaja klasy XL wg systemów chowu (krajowe):		
klatkowy	84,79	82,48	2,8

Towar:	Cena w zł/100szt.		Zmiana [%]
	02.07.2023	25.06.2023	
	Jaja klasy L wg systemów chowu (krajowe):		
klatkowy	65,51	67,62	-3,1
ściółkowy	83,82	83,97	-0,2
wolny wybieg	90,34	91,72	-1,5

Towar:	Cena w zł/100szt.		Zmiana [%]
	02.07.2023	25.06.2023	
	Jaja klasy M wg systemów chowu (krajowe):		
klatkowy	55,09	55,84	-1,3
ściółkowy	74,46	75,71	-1,7
wolny wybieg	83,33	83,33	0,0
ekologiczny	96,97	97,61	-0,7

Towar:	Cena w zł/100szt.		Zmiana [%]
	02.07.2023	25.06.2023	
	Jaja klasy S wg systemów chowu (krajowe):		
klatkowy	43,42	38,81	11,9





*wykresy (chów klatkowy)

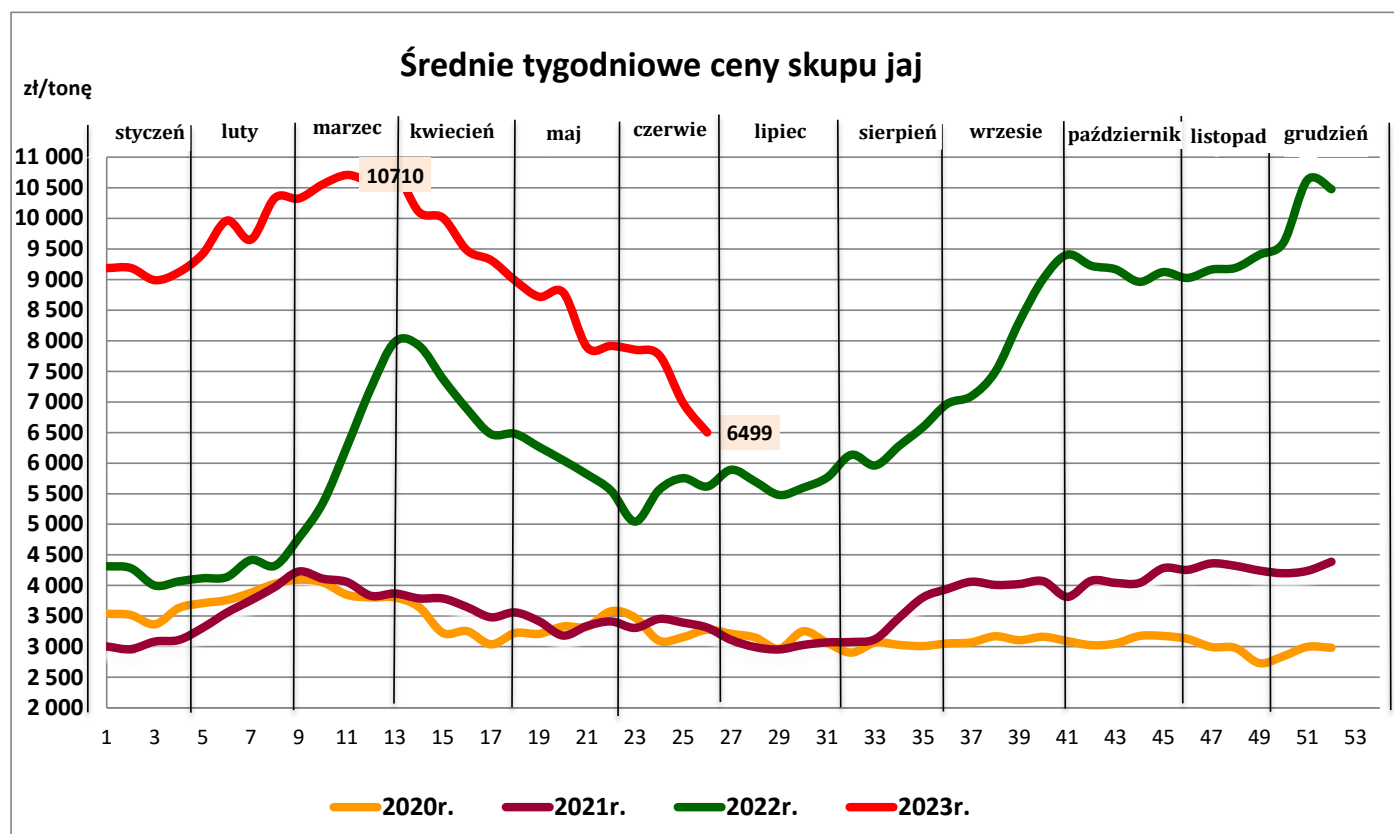
Informacja:

Aktualnie dostępne średnie ceny sprzedaży jaj spożywczych w poszczególnych państwach Unii Europejskiej zostały zamieszczone w wersji EXCEL biuletynu.

2. Ceny skupu jaj w zakładach przetwórstwa jaj

Ceny w okresie: 26.06.2023 – 02.07.2023 r.

[zł/tona]			
Towar	02.07.2023	25.06.2023	zm. ceny %
Jaja do przetwórstwa	6 499	6 977	-6,9

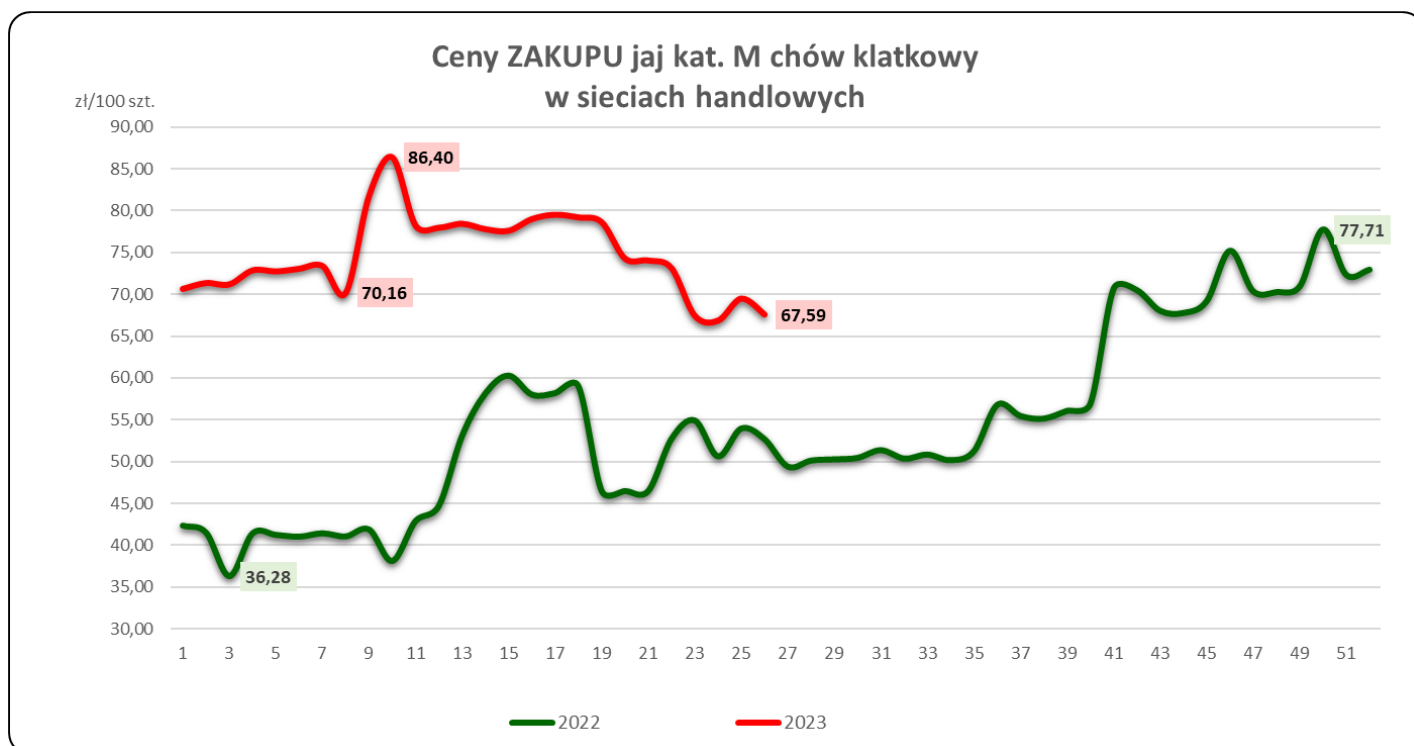


3. Średnie ceny zakupu jaj spożywczych płacone przez podmioty handlu detalicznego

Towar:	Cena w zł/100szt.		Zmiana [%]
	02.07.2023	25.06.2023	
	Jaja klasy L wg systemów chowu (krajowe):		
klatkowy	76,56	76,72	-0,2
ściółkowy	85,03	86,44	-1,6
wolny wybieg	91,12	91,04	0,1
ekologiczny	116,12	115,15	0,8

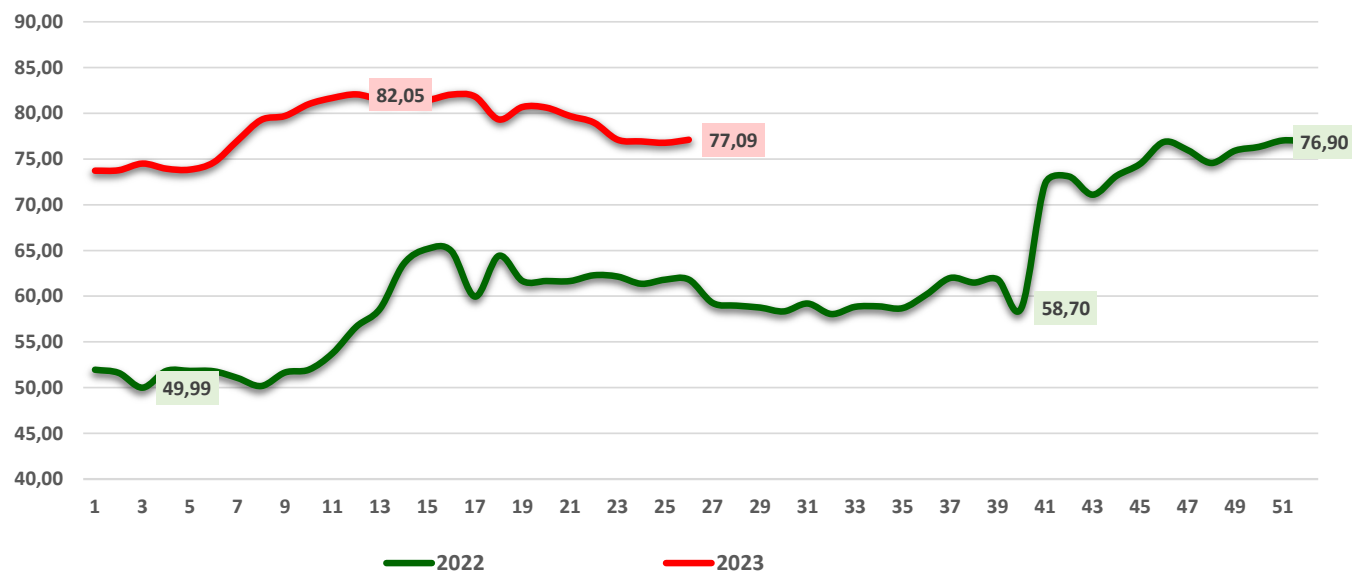
Towar:	Cena w zł/100szt.		Zmiana [%]
	02.07.2023	25.06.2023	
	Jaja klasy M wg systemów chowu (krajowe):		
klatkowy	67,59	69,50	-2,7
ściółkowy	77,09	76,76	0,4
wolny wybieg	85,74	85,67	0,1
ekologiczny	98,26	94,90	3,5

* - z uwagi na ustawowy wymóg nieidentyfikowalności danych, ceny nie podano



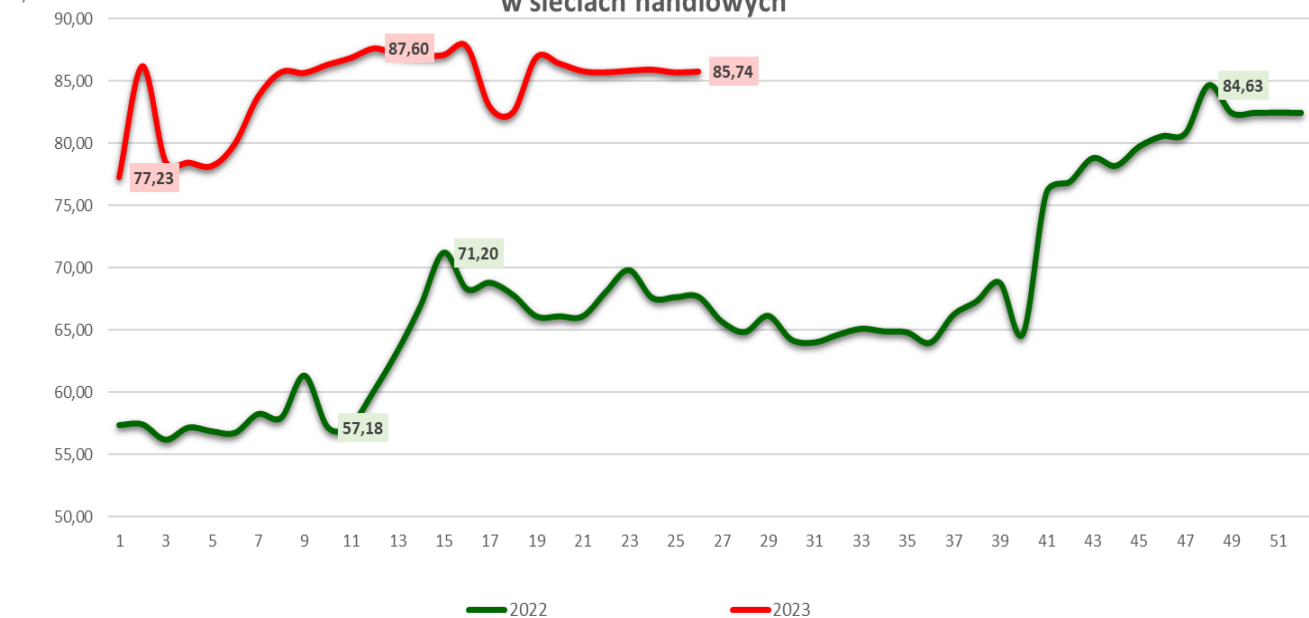
Ceny ZAKUPU jaj kat. M chów ściółkowy w sieciach handlowych

zł/100 szt.



Ceny ZAKUPU jaj kat. M chów wolny wybieg w sieciach handlowych

zł/100 szt.



4. Polski handel jajami (PCN 0407) w I - IV 2023 r. (dane wstępne*)

EKSPORT						IMPORT					
I - IV 2022 r.			I - IV 2023 r.			I - IV 2022 r.			I - IV 2023 r.		
Kraj	Wartość [tys. EUR]	Wolumen [tony]	Kraj	Wartość [tys. EUR]	Wolumen [tony]	Kraj	Wartość [tys. EUR]	Wolumen [tony]	Kraj	Wartość [tys. EUR]	Wolumen [tony]
OGÓŁEM	114 845	71 555	OGÓŁEM	189 591	74 531	OGÓŁEM	15 758	6 052	OGÓŁEM	31 448	10 787
Niemcy	29 133	15 751	Niemcy	44 567	15 631	Niemcy	2 955	1 360	Ukraina	9 256	4 974
Holandia	25 986	18 213	Francja	27 856	11 144	Holandia	2 889	721	Holandia	5 856	1 206
Singapur	10 223	5 963	Holandia	22 587	11 194	Włochy	2 494	223	Niemcy	3 329	952
Francja	8 636	5 898	Wielka Brytania	22 065	7 845	Łotwa	1 855	1 258	Litwa	3 319	1 383
Wielka Brytania	5 566	2 941	Republika Czeska	21 319	8 434	Litwa	1 824	1 258	Włochy	2 766	249
Republika Czeska	5 537	3 973	Węgry	10 168	4 188	Francja	1 181	125	Łotwa	2 441	874
Węgry	5 122	3 325	Słowacja	5 647	2 214	Belgia	650	180	Republika Czeska	1 681	510
Rumunia	3 588	2 602	Rumunia	5 011	1 843	Dania	614	98	Dania	992	162
Włochy	3 189	2 592	Izrael	4 630	1 743	Republika Czeska	500	307	Francja	659	50
Belgia	3 124	2 108	Austria	4 002	1 670						
Litwa	1 339	652	Hiszpania	3 212	1 170						
Gambia	1 327	887	Włochy	2 949	1 715						
Austria	1 244	875	Litwa	2 548	876						
Hiszpania	1 132	512	Belgia	2 207	923						
Liberia	1 019	734	Bułgaria	2 084	864						
Grecja	926	527	Irlandia	1 906	702						
Łotwa	877	399	Singapur	1 538	712						
Izrael	843	353	Dania	1 257	460						
Bułgaria	759	502	Łotwa	648	203						
Sierra Leone	699	502	Ukraina	482	114						
Irak	662	152	Irak	468	114						
Hongkong	566	425									
Słowacja	479	368									
Mołdowa	476	135									
Dżibuti	434	261									
Malediwy	424	262									

Wykorzystanie możliwe wyłącznie z dokładnym podaniem źródła.

Biuletyn „**Rynek jaj spożywczych**” ukazuje się w każdy czwartek

Wydawca:

Ministerstwo Rolnictwa i Rozwoju Wsi, ul. Wspólna 30; 00-930 Warszawa

Departament Rynków Rolnych i Transformacji Energetycznej Obszarów Wiejskich

tel. (022) 623-16-33

Internet: [strona ZSRIR](#); E-mail: biuletyn@minrol.gov.pl

Autor:

Anna Pankiewicz, tel. (022) 623-16-33; E-mail: anna.pankiewicz@minrol.gov.pl

Warunki otrzymywania biuletynu:

Biuletyn udostępniany jest wszystkim zainteresowanym bezpłatnie.