



KASA ROLNICZEGO  
UBEZPIECZENIA SPOŁECZNEGO

# KWARTALNA INFORMACJA STATYSTYCZNA

## I KWARTAŁ 2024 R.



Warszawa 2024

## SPIS TREŚCI

	Nr	Str.
Uwagi wstępne	x	5
Objaśnienia znaków umownych	x	11
Objaśnienia skrótów	x	11

## SPIS TABLIC STATYSTYCZNYCH

### I. EMERYTURY I RENTY REALIZOWANE PRZEZ KRUS

Emerytury i renty	1	12
Zwiększenia do emerytur i rent finansowane z Funduszu Emerytalno-Rentowego, wypłacane przy świadczeniach pracowniczych	2	13
Wnioski i decyzje w sprawach o przyznanie rodzicielskich świadczeń uzupełniających według województw	3	13
Wnioski o przyznanie emerytur i rent według rodzajów świadczeń	4	14
Wnioski o przyznanie emerytur i rent według województw	5	14
Decyzje i postępowania umorzone w sprawach o emerytury i renty według rodzajów świadczeń	6	15
Decyzje i postępowania umorzone w sprawach o emerytury i renty według województw	7	15
Wnioski o przyznanie emerytur i rent rolniczych rozpatrywane z zastosowaniem przepisów wspólnotowych UE	8	16
Decyzje w sprawach wniosków o przyznanie emerytur i rent rolniczych z zastosowaniem przepisów wspólnotowych UE	9	16
Wnioski o przyznanie emerytur i rent rolniczych z zastosowaniem postanowień umów dwustronnych o zabezpieczeniu społecznym	10	17
Decyzje w sprawach wniosków o przyznanie emerytur i rent rolniczych z zastosowaniem postanowień umów dwustronnych o zabezpieczeniu społecznym	11	17
Świadczenia emerytalno-rentowe transferowane do poszczególnych państw UE/EFTA i Wielkiej Brytanii oraz do innych państw na podstawie umów dwustronnych	12	18

### II. FUNDUSZ EMERYTALNO-RENTOWY

#### 1. EMERYTURY I RENTY

Przeciętna miesięczna liczba emerytur i rent według rodzajów świadczeń	1 (13)	19
Przeciętna miesięczna liczba świadczeniobiorców oraz liczba ubezpieczonych według województw	2 (14)	20
Przeciętne miesięczne świadczenia emerytalno-rentowe według województw	3 (15)	21
Przeciętna miesięczna liczba emerytur i rent według województw oraz świadczeń emerytalnych wypłaconych przez MON, MSWiA i MS	4 (16)	22
Wydatki na świadczenia emerytalno-rentowe według rodzajów świadczeń	5 (17)	23
Wydatki na świadczenia emerytalno-rentowe według województw oraz świadczenia emerytalne wypłacone przez MON, MSWiA i MS	6 (18)	25
Przeciętne miesięczne świadczenie emerytalno-rentowe według rodzajów świadczeń	7 (19)	26
Przeciętne miesięczne świadczenie emerytalno-rentowe według województw oraz przeciętne miesięczne świadczenie emerytalne wypłacone przez MON, MSWiA i MS	8 (20)	27

	Nr	Str.
<b>2. ZASIŁKI</b>		
Zasiłki macierzyńskie	9 (21)	28
Zasiłki macierzyńskie według województw	10 (22)	28
Zasiłki pogrzebowe	11 (23)	29
Zasiłki pogrzebowe według województw	12 (24)	29
<b>III. POZOSTAŁE ŚWIADCZENIA</b>		
Świadczenia zlecone do wypłaty Kasie Rolniczego Ubezpieczenia Społecznego	1 (25)	30
<b>IV. FUNDUSZ SKŁADKOWY UBEZPIECZENIA SPOŁECZNEGO ROLNIKÓW</b>		
Zasiłki chorobowe i jednorazowe odszkodowania	1 (26)	31
Zasiłki chorobowe i jednorazowe odszkodowania według województw	2 (27)	31
Wypadki przy pracy rolniczej i choroby zawodowe rolników	3 (28)	33
Wypadki i choroby zawodowe, z tytułu których przyznano jednorazowe odszkodowania według województw	4 (29)	33
<b>V. UBEZPIECZENIE SPOŁECZNE ROLNIKÓW</b>		
Liczba płatników składek według województw	1 (30)	35
Liczba ubezpieczonych według statusu ubezpieczonego	2 (31)	36
Liczba ubezpieczonych i płatników składek	3 (32)	36
Liczba ubezpieczonych według województw	4 (33)	37
Liczba ubezpieczonych z tytułu prowadzenia jednocześnie działalności rolniczej i pozarolniczej działalności gospodarczej według województw	5 (34)	38
Liczba ubezpieczonych w KRUS przy jednoczesnym objęciu ubezpieczeniem społecznym w ZUS z innego tytułu według województw	6 (35)	38
Przypis i wpływy należności z tytułu składek na ubezpieczenie społeczne rolników według województw	7 (36)	39
Decyzje o podleganiu i ustaniu ubezpieczenia społecznego rolników według województw	8 (37)	39
<b>VI. UBEZPIECZENIE ZDROWOTNE</b>		
Liczba osób podlegających ubezpieczeniu zdrowotnemu według województw	1 (38)	40
Przypis składek na ubezpieczenie zdrowotne	2 (39)	40

## SPIS WYKRESÓW

	Nr	Str.
Przeciętna miesięczna liczba świadczeniobiorców na tle liczby ubezpieczonych	1	20
Przeciętne miesięczne świadczenia rolne wypłacane z FER w odniesieniu do świadczeń realizowanych przez KRUS ogółem	2	21
Struktura wydatków na świadczenia finansowane z Funduszu Emerytalno-Rentowego	3	24
Struktura wydatków na świadczenia finansowane z Funduszu Składowego	4	32
Wypadki przy pracy rolniczej	5	34

## UWAGI WSTĘPNE

Kwartalna Informacja Statystyczna zawiera podstawowe dane, zagregowane tematycznie, dotyczące realizacji zadań wynikających z ustawy z dnia 20 grudnia 1990 r. o ubezpieczeniu społecznym rolników oraz zadań zleconych do wypłaty Kasie Rolniczego Ubezpieczenia Społecznego.

Ze względu na zaokrąglenia danych, w niektórych przypadkach sumy składników mogą się różnić od podanych wielkości "ogółem".

Przeciętne i wskaźniki obliczono z reguły na podstawie danych liczbowych, wyrażonych z większą dokładnością niż podano w tablicach.

### I. Dział Emerytury i renty realizowane przez KRUS

zawiera informacje dotyczące m.in. przyznawania i wypłat świadczeń emerytalno-rentowych.

Kwoty wypłat emerytur i rent wykazywane są łącznie z:

- wypłatami z innych systemów ubezpieczeniowych w przypadku zbiegu uprawnień do świadczeń z tych systemów z uprawnieniami do świadczeń z funduszu emerytalno-rentowego,
- wypłatami dokonywanymi w związku z zatrudnieniem poza rolnictwem, czynną służbą wojskową i działalnością kombatancką na podstawie art. 25 ust. 2a ustawy o ubezpieczeniu społecznym rolników,

Ponadto:

- emerytury prezentowane są łącznie z rodzicielskimi świadczeniami uzupełniającymi, z emeryturami rolnymi w wysokości 50% ze względu na uprawnienia do zbiegających się z nimi świadczeń pracowniczych, ze świadczeniami zagranicznymi oraz z emeryturami finansowanymi z funduszu emerytalno-rentowego wypłaconymi przez MON, MSWiA, MS,
- renty prezentowane są łącznie z rentami socjalnymi.

Świadczenia pracownicze wypłacane przy świadczeniach rolniczych, finansowane są z Funduszu Ubezpieczeń Społecznych, którym dysponuje Zakład Ubezpieczeń Społecznych.

W związku z akcesją Polski do Unii Europejskiej, KRUS realizuje zadania wynikające z przepisów rozporządzeń unijnych w sprawie koordynacji systemów zabezpieczenia społecznego. Zadania te realizuje Centrala KRUS jako instytucja łącznikowa oraz wytypowane jednostki organizacyjne KRUS, pełniące funkcję instytucji właściwych w postępowaniu międzynarodowym, są to: Oddział Regionalny KRUS w Krakowie – Wydział Świadczeń Zagranicznych w Nowym Sączu oraz Placówka Terenowa KRUS w Ostrowie Wielkopolskim.

Ponadto Kasa realizuje zadania wynikające z zawartych umów dwustronnych o zabezpieczeniu społecznym. Zadania te realizuje Centrala KRUS, jako instytucja łącznikowa oraz Oddział Regionalny KRUS w Krakowie - Wydział Świadczeń Zagranicznych w Nowym Sączu, pełniący funkcje instytucji właściwej w postępowaniu międzynarodowym.

### II. Dział Fundusz Emerytalno-Rentowy

zawiera informacje dotyczące świadczeń pieniężnych z ubezpieczenia emerytalno-rentowego, finansowanych z funduszu emerytalno-rentowego, tj.:

- **emerytura rolnicza** przysługuje ubezpieczonemu (rolnikowi, domownikowi), który spełnia łącznie następujące warunki:
  - osiągnął wiek emerytalny - który wynosi 60 lat dla kobiety i 65 lat dla mężczyzny,
  - podlegał ubezpieczeniu emerytalno-rentowemu przez okres co najmniej 25 lat.

Emerytury prezentowane są łącznie z emeryturami rolnymi w wysokości 50% ze względu na uprawnienia do zbiegających się z nimi świadczeń pracowniczych, ze świadczeniami zagranicznymi oraz z emeryturami finansowanymi z funduszu emerytalno-rentowego wypłaconymi przez MON, MSWiA i MS.

- **renta rolnicza z tytułu niezdolności do pracy** przysługuje ubezpieczonemu (rolnikowi, domownikowi), który spełnia łącznie następujące warunki:

- podlegał ubezpieczeniu emerytalno-rentowemu przez wymagany okres wynoszący od 1 roku do 5 lat w zależności od wieku, w jakim powstała całkowita niezdolność do pracy.
- jest trwale lub okresowo całkowicie niezdolny do pracy w gospodarstwie rolnym,
- całkowita niezdolność do pracy w gospodarstwie rolnym powstała w okresie podlegania ubezpieczeniu emerytalno-rentowemu lub nie później niż w ciągu 18 miesięcy od ustania tych okresów.

Prawo do renty z tytułu niezdolności do pracy może uzyskać również osoba, która jest całkowicie niezdolna do pracy w gospodarstwie rolnym i podlegała ubezpieczeniu emerytalno-rentowemu przez okres co najmniej 25 lat.

- **renta rodzinna** przysługuje uprawnionym członkom rodziny zmarłego emeryta/rencisty oraz ubezpieczonego, który w chwili śmierci spełniał warunki do uzyskania emerytury rolniczej lub renty rolniczej z tytułu niezdolności do pracy.

Za członków rodziny uprawnionych do renty rodzinnej uznaje się przede wszystkim dzieci do ukończenia 16 lat, a jeżeli przekroczyły ten wiek - do ukończenia nauki w szkole, nie dłużej jednak niż do osiągnięcia 25 lat życia oraz dzieci bez względu na wiek, jeżeli w okresie nauki stały się całkowicie niezdolne do pracy. Ponadto, jeżeli dziecko osiągnęło 25 lat życia, będąc na ostatnim roku studiów, prawo do renty rodzinnej przedłuża się do zakończenia tego roku studiów. Na równi z dziećmi traktowane są przyjęte na utrzymanie i wychowanie wnuki oraz rodzeństwo.

Z prawa do renty rodzinnej mogą korzystać także małżonek zmarłego (wdowa, wdowiec) i rodzice, o ile spełnią warunki do tego świadczenia. Wszystkim uprawnionym członkom rodziny przysługuje jedna wspólna renta rodzinna, która może ulec podziałowi pomiędzy uprawnionych na równe części.

- **dodatek pielęgnacyjny**  przysługuje osobie uprawnionej do emerytury lub renty, jeżeli osoba ta została uznana za całkowicie niezdolną do pracy oraz do samodzielnej egzystencji albo ukończyła 75 lat.
- **dodatek dla sieroty zupełnej**  przysługuje osobie uprawnionej do renty rodzinnej, której oboje rodzice nie żyją.
- **dodatek z tytułu opłacania podwójnej lub dodatkowej składki**  na ubezpieczenie emerytalno-rentowe przysługujący osobie pobierającej emeryturę rolniczą, która co najmniej przez jeden rok opłacała taką składkę,
- **pozostałe dodatki do emerytur i rent** , świadczenia pieniężne, ryczałt energetyczny przyznaje się z tytułu działalności kombatanckiej oraz osobom poszkodowanym w trakcie działań wojennych i represji okresu powojennego.
- **zasiłek macierzyński**  przysługuje osobie ubezpieczonej, która:
  - jest matką albo ojcem dziecka,
  - przysposobiła dziecko, w przypadku objęcia opieką dziecka w wieku do ukończenia 14. roku życia,
  - przyjęła na wychowanie dziecko i wystąpiła do sądu opiekuńczego z wnioskiem o wszczęcie postępowania w sprawie jego przysposobienia, w przypadku objęcia dziecka w wieku do ukończenia 14. roku życia,
  - przyjęła dziecko w wieku do 7 roku życia na wychowanie w ramach rodziny zastępczej, z wyjątkiem rodziny zastępczej zawodowej, a w przypadku dziecka, wobec którego podjęto decyzję o odroczeniu obowiązku szkolnego - do 10 roku życia.

Zasiłek macierzyński od 1 stycznia 2016 r. jest świadczeniem z ubezpieczenia emerytalno-rentowego.

- **zasiłek pogrzebowy**  przysługuje osobie, która poniosła koszty pogrzebu po śmierci ubezpieczonego (nie wyłączając osoby podlegającej tylko ubezpieczeniu wypadkowemu, chorobowemu i macierzyńskiemu), uprawnionego do emerytury lub renty z ubezpieczenia, członka rodziny ubezpieczonego, emeryta lub rencisty, a także osoby, która w dniu śmierci nie miała ustalonego prawa do emerytury lub renty z ubezpieczenia, lecz spełniała warunki do jej przyznania i pobierania.

#### **Kwota wypłat świadczeń emerytalno-rentowych prezentowana jest łącznie z:**

- zaliczką na podatek dochodowy oraz składką na ubezpieczenie zdrowotne ,
- dodatkami pielęgnacyjnymi, dla sierot zupełnych, z tytułu pracy przymusowej po 1 września 1939 r., z tytułu opłacania podwójnej lub dodatkowej składki na ubezpieczenie emerytalno-rentowe, a także obejmuje wypłaty wyrównawcze za okresy wsteczne,
- wypłatami dokonywanymi w związku z zatrudnieniem poza rolnictwem, czynną służbą wojskową i działalnością kombatancką na podstawie art. 25 ust. 2a ustawy o ubezpieczeniu społecznym rolników,
- jednorazowymi świadczeniami pieniężnymi.

Kwota nie obejmuje należnych świadczeń z innych systemów ubezpieczeniowych, wypłacanych w tzw. zbiegu z emeryturą lub rentą rolną.

### **III. Dział Pozostałe świadczenia**

zawiera informacje dotyczące świadczeń zleconych do wypłaty Kasie Rolniczego Ubezpieczenia Społecznego, tj.:

- świadczeń pieniężnych dla inwalidów wojennych, wojskowych i osób represjonowanych,
- zasiłków pogrzebowych wypłaconych po osobach pobierających wyżej wymienione świadczenia i po członkach ich rodzin,
- dodatków kombatanckich,
- dodatków pieniężnych dla inwalidów wojennych,
- ryczałtów energetycznych,
- świadczeń pieniężnych dla żołnierzy zastępczej służby wojskowej,
- świadczeń pieniężnych dla osób deportowanych do pracy przymusowej,
- dodatków kompensacyjnych,
- świadczeń pieniężnych dla cywilnych niewidomych ofiar działań wojennych,
- dodatków dla weterana poszkodowanego,
- rodzicielskich świadczeń uzupełniających,
- rent socjalnych,
- świadczeń uzupełniających dla osób niezdolnych do samodzielnej egzystencji,
- świadczeń wyrównawczych dla działaczy opozycji antykomunistycznej oraz osób represjonowanych z powodów politycznych,
- świadczeń pieniężnych z tytułu pełnienia funkcji sołtysa.

#### IV. Dział Fundusz Składowy Ubezpieczenia Społecznego Rolników

zawiera informacje dotyczące świadczeń pieniężnych z ubezpieczenia wypadkowego, chorobowego i macierzyńskiego tj.:

- **zasiłek chorobowy** przysługujący ubezpieczonemu (rolnikowi, domownikowi), który wskutek choroby jest niezdolny do pracy nieprzerwanie co najmniej przez 30 dni, nie dłużej jednak niż przez 180 dni. Jeżeli po wyczerpaniu 180-dniowego okresu zasiłkowego ubezpieczony jest nadal niezdolny do pracy, a w wyniku dalszego leczenia i rehabilitacji rokuje odzyskanie zdolności do pracy, okres zasiłkowy przedłuża się na czas niezbędny do jej przywrócenia, nie dłużej niż o dalsze 360 dni.
- **jednorazowe odszkodowanie** przysługujące ubezpieczonemu (rolnikowi, domownikowi, pomocnikowi rolnika), który doznał stałego lub długotrwałego uszczerbku na zdrowiu wskutek wypadku przy pracy rolniczej lub rolniczej choroby zawodowej oraz członkom rodziny ubezpieczonego, który zmarł wskutek wypadku przy pracy rolniczej lub rolniczej choroby zawodowej.

Za wypadek przy pracy rolniczej uważa się nagłe zdarzenie wywołane przyczyną zewnętrzną, które nastąpiło podczas wykonywania czynności związanych z prowadzeniem działalności rolniczej albo pozostających w związku z wykonywaniem tych czynności: na terenie gospodarstwa rolnego, które ubezpieczony prowadzi lub w którym stale pracuje, albo na terenie gospodarstwa domowego bezpośrednio związanego z tym gospodarstwem rolnym lub w drodze ubezpieczonego z mieszkania do gospodarstwa rolnego, albo w drodze powrotnej lub podczas wykonywania poza terenem gospodarstwa rolnego zwykłych czynności związanych z prowadzeniem działalności rolniczej lub w związku z wykonywaniem tych czynności lub w drodze do miejsca wykonywania czynności poza terenem gospodarstwa rolnego związanych z prowadzeniem działalności rolniczej, albo w drodze powrotnej.

W przypadku pomocnika rolnika za wypadek przy pracy rolniczej uznaje się nagłe zdarzenie wywołane przyczyną zewnętrzną, która nastąpiła podczas wykonywania przez pomocnika rolnika czynności określonych w umowie o pomocy przy zbiorach.

Jednorazowe odszkodowanie dla ubezpieczonego z tytułu wypadku przy pracy rolniczej lub rolniczej choroby zawodowej ustala się w wysokości proporcjonalnej do określonego procentowo stałego lub długotrwałego uszczerbku na zdrowiu.

#### V. Dział Ubezpieczenie Społeczne Rolników

zawiera informacje dotyczące:

- **liczby płatników składek** – tj. osób opłacających składki, za co najmniej jednego ubezpieczonego w gospodarstwie rolnym/dziale specjalnym produkcji rolnej lub za ubezpieczonego pobierającego rentę strukturalną lub na koncie, których, za co najmniej jedną osobę składka jest finansowana z dotacji budżetu państwa z tytułu sprawowania osobistej opieki nad dzieckiem oraz podmiotów – wójtów, burmistrzów, prezydentów miast opłacających składki na ubezpieczenie za osoby sprawujące opiekę nad osobami niepełnosprawnymi oraz liczbę osób lub podmiotów nie będących aktualnie płatnikiem czynnym, ale posiadających zadłużenie z tytułu nieopłaconych składek na ubezpieczenie,

Renty strukturalne są przyznane i wypłacane przez Agencję Restrukturyzacji i Modernizacji Rolnictwa zgodnie z ustawą z dnia 28 listopada 2003 r. o wspieraniu rozwoju obszarów wiejskich ze środków pochodzących z Sekcji Gwarancji Europejskiego Funduszu Orientacji i Gwarancji Rolnej.

- **liczby ubezpieczonych**, tj. rolników / współmałżonków i pracujących z nimi domowników, pomocników rolnika, osób ubezpieczonych na wniosek z tytułu przyznania świadczenia pielęgnacyjnego lub specjalnego zasiłku opiekuńczego albo zasiłku dla opiekuna, a także osób będących członkami rodziny (rolnika lub domownika) sprawujących opiekę nad dzieckiem, objętych ubezpieczeniem społecznym rolników, zgodnie z zasadami określonymi w ustawie z dnia 20 grudnia 1990 r. o ubezpieczeniu społecznym rolników.

**W ubezpieczeniu społecznym rolników występują dwa rodzaje ubezpieczeń:**

- **ubezpieczenie wypadkowe, chorobowe i macierzyńskie,**
- **ubezpieczenie emerytalno-rentowe.**

W ramach każdego z tych ubezpieczeń występuje ubezpieczenie z mocy ustawy (obowiązkowe) i ubezpieczenie na wniosek (dobrowolne).

**Z mocy ustawy (obowiązkowo) obydwojma rodzajami ubezpieczenia obejmowany jest:**

- **rolnik**, tj.: pełnoletnia osoba fizyczna zamieszkująca i prowadząca na terytorium Rzeczypospolitej Polskiej osobiście i na własny rachunek działalność rolniczą w pozostającym w jej posiadaniu gospodarstwie rolnym, o powierzchni powyżej 1 ha przeliczeniowego użytków rolnych (w tym również w ramach grupy producentów rolnych) lub dział specjalny produkcji rolnej, którego rozmiar i rodzaj określa załącznik do ustawy o ubezpieczeniu społecznym rolników, a także osoba, która przeznaczyła grunty prowadzonego przez siebie gospodarstwa do zalesienia,
- **małżonek rolnika**, jeśli pracuje w gospodarstwie rolnym lub w gospodarstwie domowym bezpośrednio związanym z tym gospodarstwem rolnym,
- **domownik**, tj.: osoba bliska rolnikowi, która ukończyła 16 lat, pozostaje z rolnikiem we wspólnym gospodarstwie domowym lub zamieszkuje na terenie jego gospodarstwa albo w bliskim sąsiedztwie, stale pracuje w tym gospodarstwie rolnym i nie jest związana z rolnikiem stosunkiem pracy, jeżeli osoby te nie podlegają innemu ubezpieczeniu społecznemu lub nie mają ustalonego prawa do emerytury lub renty albo nie mają ustalonego prawa do świadczeń z ubezpieczeń społecznych.

Zgodnie z brzmieniem art. 5a ustawy o ubezpieczeniu społecznym rolników, rolnik lub domownik, który rozpoczyna prowadzenie pozarolniczej działalności gospodarczej lub rozpoczyna współpracę przy prowadzeniu tej działalności, może nadal podlegać ubezpieczeniu społecznemu rolników, jeśli:

- 1) podlegał temu ubezpieczeniu w pełnym zakresie z mocy ustawy nieprzerwanie przez co najmniej 3 lata i nadal prowadzi działalność rolniczą, lub stale pracuje w gospodarstwie rolnym obejmującym obszar użytków rolnych powyżej 1 ha przeliczeniowego lub w dziale specjalnym w rozumieniu ustawy o ubezpieczeniu społecznym rolników;
- 2) złożył w KRUS oświadczenie o kontynuowaniu tego ubezpieczenia w terminie 14 dni od rozpoczęcia wykonywania pozarolniczej działalności gospodarczej lub rozpoczęcia współpracy przy jej prowadzeniu. Niezachowanie terminu na złożenie oświadczenia jest równoznaczne z ustaniem ubezpieczenia od dnia rozpoczęcia wykonywania pozarolniczej działalności gospodarczej lub współpracy przy jej prowadzeniu;
- 3) nie jest pracownikiem i nie pozostaje w stosunku służbowym;
- 4) nie ma ustalonego prawa do emerytury lub renty albo do świadczeń z ubezpieczeń społecznych.

Ponadto, osoby te do dnia 31 maja każdego roku podatkowego, mają ustawowy obowiązek złożenia w Kasie zaświadczenia albo oświadczenia o nieprzekroczeniu kwoty należnego podatku dochodowego za poprzedni rok podatkowy od przychodów z pozarolniczej działalności gospodarczej. Obowiązująca za miniony rok „roczna kwota graniczna” tego podatku, ogłaszana jest przez ministra właściwego do spraw rozwoju wsi w Dzienniku Urzędowym Rzeczypospolitej Polskiej „Monitor Polski”.

Zgodnie z art. 5b ustawy o ubezpieczeniu społecznym rolników, rolnicy i domownicy podlegają ubezpieczeniu społecznemu rolników pomimo objęcia ich ubezpieczeniem społecznym w ZUS z tytułu wykonywania umowy agencyjnej, umowy zlecenia lub innej umowy o świadczenie usług, do których stosuje się przepisy dotyczące zlecenia oraz pełnienia funkcji w radzie nadzorczej, jeżeli spełniają określone warunki, tj.:

- 1) podlegali ubezpieczeniu społecznemu rolników w pełnym zakresie z mocy ustawy bezpośrednio przed dniem rozpoczęcia wykonywania wymienionych umów lub pełnienia funkcji w radzie nadzorczej,
- 2) nie przekroczyli w rozliczeniu miesięcznym kwoty przychodu (limitu przychodu) osiąganego z tych tytułów, odpowiadającemu minimalnemu wynagrodzeniu za pracę, obowiązującego za dany okres.

Zgodnie z art. 5c ustawy o ubezpieczeniu społecznym rolników, rolnik lub domownik nadal podlega ubezpieczeniu społecznemu rolników w pełnym zakresie z mocy ustawy mimo, że został objęty ubezpieczeniem społecznym w ZUS tytułu.:

- 1) pobierania świadczenia integracyjnego, pobierania stypendium w okresie odbywania szkolenia, stażu lub przygotowania zawodowego dorosłych oraz pobierania stypendium w okresie odbywania studiów podyplomowych,
- 2) pełnienia czynnej służby wojskowej jako żołnierz niezawodowy lub odbywania służby zastępczej.

Osoby, które spełniają warunki do jednoczesnego podlegania ubezpieczeniu społecznemu rolników oraz ubezpieczeniu społecznemu w ZUS z tytułów wymienionych w art. 5b i 5c, mają możliwość odstąpienia od ubezpieczenia społecznego rolników po złożeniu oświadczenia w tej sprawie, nie wcześniej jednak niż od dnia, w którym takie oświadczenie zostało złożone w Kasie.

**Z mocy ustawy (obowiązkowo) wyłącznie ubezpieczeniem wypadkowym, chorobowym i macierzyńskim w zakresie ograniczonym** do jednorazowego odszkodowania z tytułu stałego lub długotrwałego uszczerbku na zdrowiu albo śmierci wskutek wypadku przy pracy rolniczej lub rolniczej choroby zawodowej **obejmuje się** pomocnika rolnika, czyli pełnoletnią osobę świadczącą odpłatnie pomoc rolnikowi na podstawie zawartej z rolnikiem umowy o pomocy przy zbiorach.

**Z mocy ustawy (obowiązkowo) wyłącznie ubezpieczeniem emerytalno-rentowym obejmuje się:**

- osoby pobierające rentę strukturalną współfinansowaną ze środków pochodzących z Sekcji Gwarancji Europejskiego Funduszu Orientacji i Gwarancji Rolnej lub ze środków pochodzących z Europejskiego Funduszu Rolnego na rzecz Rozwoju Obszarów Wiejskich do czasu przyznania prawa do emerytury z rolniczego ubezpieczenia społecznego,
- małżonka osoby, o której mowa wyżej, jeżeli renta strukturalna współfinansowana ze środków pochodzących z Sekcji Gwarancji Europejskiego Funduszu Orientacji i Gwarancji Rolnej lub ze środków pochodzących z Europejskiego Funduszu Rolnego na rzecz Rozwoju Obszarów Wiejskich wypłacana jest ze zwiększeniem na tego małżonka.

**Dobrowolnie na wniosek obydwoma rodzajami ubezpieczenia obejmowane są osoby, które:**

- nie spełniają warunków do podlegania obowiązkowemu ubezpieczeniu, a dla których działalność rolnicza stanowi stałe źródło utrzymania, w tym w szczególności rolnicy prowadzący działalność rolniczą w gospodarstwie o powierzchni nieprzekraczającej 1 ha przeliczeniowego i pracujący w tym gospodarstwie ich małżonkowie i domownicy,
- będąc rolnikiem przekazały grunty prowadzonego przez siebie gospodarstwa do zalesienia, jeżeli nie podlegają innemu ubezpieczeniu społecznemu lub nie mają ustalonego prawa do emerytury lub renty lub prawa do świadczeń z ubezpieczeń społecznych.

**Dobrowolnie na wniosek ubezpieczeniem wypadkowym, chorobowym i macierzyńskim** wyłącznie w zakresie ograniczonym do jednorazowego odszkodowania z tytułu stałego lub długotrwałego uszczerbku na zdrowiu albo śmierci wskutek wypadku przy pracy rolniczej lub rolniczej choroby zawodowej obejmowane są osoby prowadzące działalność rolniczą, a podlegające innemu ubezpieczeniu społecznemu lub mające ustalone prawo do emerytury lub renty (z wyłączeniem emerytów i rencistów, którzy mają orzeczoną niezdolność do samodzielnej egzystencji) lub mające ustalone prawo do świadczeń z ubezpieczeń społecznych.



### **Dobrowolnie ubezpieczeniem wyłącznie emerytalno-rentowym obejmowane są osoby, które:**

- podlegały ubezpieczeniu społecznemu rolników jako rolnik i zaprzestały prowadzenia działalności rolniczej, nie nabywając prawa do emerytury lub renty z ubezpieczenia, jeżeli podlegały ubezpieczeniu emerytalno-rentowemu przez okres co najmniej 12 lat i 6 miesięcy po dniu 1 stycznia 1991 r.,
- pobierają rentę rolniczą z tytułu niezdolności do pracy jako rentę okresową,
- prowadziły gospodarstwo rolne lub w nim pracowały i z tego tytułu podlegały ubezpieczeniu społecznemu rolników, a następnie zaprzestały wykonywania działalności rolniczej lub pracy w gospodarstwie rolnym w związku z nabyciem prawa do świadczenia pielęgnacyjnego lub specjalnego zasiłku opiekuńczego albo zasiłku dla opiekuna do uzyskania 25-letniego okresu ubezpieczenia emerytalno-rentowego.

Osoby te mogą zdecydować czy chcą podlegać ubezpieczeniom w KRUS czy w ZUS. W przypadku dokonania wyboru dotyczącego podlegania ubezpieczeniu emerytalno-rentowemu w KRUS osoby te powinny, w ciągu 30 dni od wydania decyzji przyznającej odpowiedni zasiłek lub świadczenie, złożyć w dotychczasowej jednostce organizacyjnej KRUS wniosek o objęcie tym ubezpieczeniem,

- pobierają rodzicielskie świadczenie uzupełniające, o którym mowa w ustawie z dnia 31 stycznia 2019 r. o rodzicielskim świadczeniu uzupełniającym – do uzyskania 25-letniego okresu ubezpieczenia emerytalno-rentowego.

W okresie sprawowania osobistej opieki nad dzieckiem własnym, swojego małżonka, lub dzieckiem przysposobionym jest możliwość finansowania z budżetu państwa składek na ubezpieczenie emerytalno-rentowe przez okres do 3 lat, nie dłużej jednak niż do ukończenia przez dziecko 5 roku życia, a w przypadku sprawowania opieki nad dzieckiem niepełnosprawnym przez okres 6 lat, nie dłużej jednak niż do ukończenia przez dziecko 18 roku życia, pod warunkiem złożenia wniosku w tej sprawie i spełnianiu warunków określonych w ustawie o ubezpieczeniu społecznym rolników za:

- rolnika i domownika podlegającego ubezpieczeniu emerytalno-rentowemu z mocy ustawy (czyli obowiązkowo) albo na wniosek (czyli dobrowolnie),
- rolnika i domownika, który nie podlega ubezpieczeniu społecznemu rolników,
- osobę będącą członkiem rodziny rolnika lub domownika, która nie spełnia warunków do podlegania ubezpieczeniu społecznemu rolników.

#### **• przypisu, wpływów należności z tytułu składek oraz wskaźnika ściągłości:**

- przypis należności z tytułu składek obejmuje składki, należne od składek odsetki za zwłokę i koszty upomnienia,
- wpływy należności z tytułu składek obejmują opłacone składki, odsetki za zwłokę, koszty upomnienia, przeniesienia nadpłat przedawnionych na różne dochody, uznanie wypłat, zwrot świadczeń nienależnie pobranych, którymi pokryto należności.

Przypis i wpływy należności z tytułu składek na ubezpieczenie społeczne ogółem jest to odpowiednio suma przypisanych i opłaconych należności na ubezpieczenie wypadkowe, chorobowe i macierzyńskie (Fundusz Składowy) oraz na ubezpieczenie emerytalno-rentowe (Fundusz Emerytalno-Rentowy),

Wskaźnik ściągłości jest to stosunek procentowy wpływów należności ogółem do przypisu należności ogółem.

#### **• liczby wydanych decyzji o podleganiu i ustaniu ubezpieczenia społecznego rolników.**

## **VI. Dział Ubezpieczenie Zdrowotne**

zawiera dane statystyczne dotyczące realizowanych przez KRUS zadań na podstawie ustawy z dnia 27 sierpnia 2004 r. o świadczeniach opieki zdrowotnej finansowanych ze środków publicznych.

Ubezpieczeniu zdrowotnemu podlegają:

- osoby spełniające warunki do objęcia ubezpieczeniem społecznym rolników, które są rolnikami, małżonkami lub domownikami w rozumieniu przepisów ustawy o ubezpieczeniu społecznym rolników,
- pomocnicy rolnika w rozumieniu przepisów ustawy o ubezpieczeniu społecznym rolników,
- rolnicy i ich domownicy, którzy nie podlegają ubezpieczeniu społecznemu rolników z mocy ustawy o ubezpieczeniu społecznym rolników, niepodlegający ubezpieczeniu zdrowotnemu z innego tytułu;
- członkowie rodzin wyżej wymienionych rolników i domowników, którzy nie podlegają ubezpieczeniu zdrowotnemu z innego tytułu i zostali zgłoszeni do ubezpieczenia zdrowotnego w KRUS.

Składki na ubezpieczenie zdrowotne za rolników objętych tym ubezpieczeniem, którzy prowadzą działalność rolniczą na gruntach rolnych poniżej 6 ha przeliczeniowych oraz za ich domowników, finansowane są przez budżet państwa. Natomiast rolnicy prowadzący gospodarstwa rolne o powierzchni 6 i więcej hektarów przeliczeniowych użytków rolnych składkę na ubezpieczenie zdrowotne za siebie, małżonków i domowników podlegających temu ubezpieczeniu, opłacają indywidualnie w wysokości 1 zł miesięcznie od każdego pełnego hektara przeliczeniowego użytków rolnych. Również indywidualnie opłacana jest składka przez rolników, prowadzących działalność rolniczą w ramach działów specjalnych w rozumieniu przepisów ustawy o ubezpieczeniu społecznym rolników (niezależnie czy działalność ta prowadzona jest wyłącznie w samodzielnym dziale specjalnym, czy też dodatkowo na użytkach rolnych).

Rolnik prowadzący dział specjalny produkcji rolnej opłaca składki zdrowotne na swoje ubezpieczenie od deklarowanej podstawy wymiaru składki odpowiadającej:

- dochodowi ustalonymu dla opodatkowania podatkiem dochodowym od osób fizycznych, w kwocie nie niższej jednak niż kwota odpowiadająca wysokości minimalnego wynagrodzenia bądź,
- minimalnemu wynagrodzeniu w przypadku prowadzenia działalności niepodlegającej opodatkowaniu podatkiem dochodowym od osób fizycznych.

Składka na ubezpieczenie zdrowotne za domowników opłacana jest w zależności od zakresu prowadzonej przez rolnika działalności rolniczej:

- w przypadku prowadzenia działów specjalnych łącznie z gospodarstwem rolnym o powierzchni użytków rolnych 6 i więcej hektarów przeliczeniowych rolnik opłaca składkę na ubezpieczenie zdrowotne od użytków rolnych (1 zł za 1 hektar przeliczeniowy),
- w przypadku prowadzenia wyłącznie działów specjalnych rolnik opłaca składkę na ubezpieczenie zdrowotne w wysokości 9 % podstawy wymiaru, który stanowi kwota 33,4% przeciętnego miesięcznego wynagrodzenia w sektorze przedsiębiorstw w czwartym kwartale roku poprzedniego włącznie z wypłatami z zysku,
- w przypadku prowadzenia działów specjalnych łącznie z gospodarstwem rolnym o powierzchni użytków rolnych poniżej 6 ha przeliczeniowych składka na ubezpieczenie zdrowotne opłacana jest z budżetu państwa.

Składka na ubezpieczenie zdrowotne za pomocników rolnika wynosi 9 % podstawy wymiaru, który stanowi 33,4 % przeciętnego miesięcznego wynagrodzenia w sektorze przedsiębiorstw w czwartym kwartale roku poprzedniego, włącznie z wypłatami z zysku.

Składka na ubezpieczenie zdrowotne jest miesięczna i niepodzielna. Opłacana jest tylko z jednego tytułu, np.:

- rolnicy i domownicy prowadzący pozarolniczą działalność gospodarczą i jednocześnie podlegający ubezpieczeniu społecznemu rolników, ubezpieczeniu zdrowotnemu podlegają wyłącznie z tytułu wykonywanej działalności rolniczej i z tego tytułu opłacana jest składka na to ubezpieczenie;
- rolnicy, prowadzący działalność rolniczą w ramach działów specjalnych produkcji rolnej i prowadzący jednocześnie działalność rolniczą na gruntach, opłacają na swoje ubezpieczenie wyłącznie składki zdrowotne z tytułu prowadzenia działów specjalnych, natomiast za domowników w gospodarstwach rolnych o powierzchni 6 i więcej hektarów przeliczeniowych wyłącznie z gruntów.

W przypadku rolników lub domowników, którzy, podlegając ubezpieczeniu społecznemu rolników w pełnym zakresie z mocy ustawy, zostali objęci innym ubezpieczeniem społecznym z tytułu wykonywania umowy zlecenia lub powołania do rady nadzorczej albo odbywania służby zastępczej, składka zdrowotna jest opłacana z każdego należnego tytułu, z wyjątkiem składek finansowanych z budżetu państwa. Wówczas składka ta nie jest opłacana przez KRUS.

Składka zdrowotna za osoby posiadające prawo do świadczeń dla inwalidów wojennych, wojskowych i osób represjonowanych, nie opodatkowanych oraz za osoby, które utraciły wzrok w wyniku działań wojennych w latach 1939-1945 lub eksplozji niewypałów i niewybuchów pozostałych po tych działaniach, otrzymujących dochody z tytułu emerytury lub renty zwolnione z podatku dochodowego od osób fizycznych na podstawie odrębnych przepisów są finansowane z budżetu państwa.

Składka zdrowotna za emerytów i rencistów wynosi 9% podstawy wymiaru, z czego ubezpieczony finansuje składkę w wysokości 1,25% podstawy z kwoty netto emerytury lub renty (z wyłączeniem dodatków, świadczeń pieniężnych i ryczałtu energetycznego oraz do deputatu węglowego). Natomiast składka pomniejszająca zaliczkę na podatek dochodowy stanowi 7,75% podstawy.

## OBJAŚNIENIA ZNAKÓW UMOWNYCH

Symbol	Opis
Kreska (-)	zjawisko nie wystąpiło
Zero (0)	zjawisko istniało w wielkości mniejszej od 0,5
Zero (0,0)	zjawisko istniało w wielkości mniejszej od 0,05
Kropka (.)	brak informacji albo brak informacji wiarygodnych
Znak (x)	wypełnienie pozycji jest niemożliwe lub niecelowe
„w tym”	oznacza, że nie podaje się wszystkich składników sumy
”z tego”	oznacza, że podaje się wszystkie składniki sumy

## OBJAŚNIENIA SKRÓTÓW

Skrót	Znaczenie
KRUS	Kasa Rolniczego Ubezpieczenia Społecznego
ZUS	Zakład Ubezpieczeń Społecznych
Fundusz Składkowy	Fundusz Składkowy Ubezpieczenia Społecznego Rolników
MON	Ministerstwo Obrony Narodowej
MSWiA	Zakład Emerytalno-Rentowy Ministerstwa Spraw Wewnętrznych i Administracji
MS	Ministerstwo Sprawiedliwości
NFZ	Narodowy Fundusz Zdrowia
FER	Fundusz Emerytalno-Rentowy
UE	Unia Europejska
EFTA	Europejskie Stowarzyszenie Wolnego Handlu
zł	złoty

## I. EMERYTURY I RENTY REALIZOWANE PRZEZ KRUS

**TABLICA 1. EMERYTURY I RENTY**

Wyszczególnienie	2023 rok		2024 rok		
	I kwartał	IV kwartał	I kwartał	porównanie (wzrost/spadek)	
				I kwartału 2024 r. z I kwartałem 2023 r.	I kwartału 2024 r. z IV kwartałem 2023 r.
<b>OGÓŁEM</b>					
Przeciętna miesięczna liczba świadczeniobiorców	980 011	970 885	969 907	-1,0%	-0,1%
w tym świadczenia zbiegowe pracownicze	34 238	30 722	29 480	-13,9%	-4,0%
Kwota wypłat w zł	4 847 518 891,68	5 584 421 381,77	5 794 717 709,21	19,5%	3,8%
w tym świadczenia zbiegowe pracownicze	183 739 606,49	181 063 234,23	180 316 891,07	-1,9%	-0,4%
Przeciętne świadczenie w zł	1 648,80	1 917,30	1 991,50	20,8%	3,9%
<b>EMERYTURY</b>					
Przeciętna miesięczna liczba świadczeniobiorców	764 463	764 739	762 594	-0,2%	-0,3%
Kwota wypłat w zł	3 803 787 442,96	4 411 538 685,43	4 574 121 843,95	20,3%	3,7%
Przeciętne świadczenie w zł	1 658,59	1 922,90	1 999,37	20,5%	4,0%
<b>RENTY Z TYTUŁU NIEZDOLNOŚCI DO PRACY</b>					
Przeciętna miesięczna liczba świadczeniobiorców	174 462	166 305	167 029	-4,3%	0,4%
w tym renty z tytułu niezdolności do pracy wypadkowe	11 685	11 194	11 186	-4,3%	-0,1%
Kwota wypłat w zł	781 959 779,75	884 635 311,00	920 282 653,12	17,7%	4,0%
w tym renty z tytułu niezdolności do pracy wypadkowe	58 026 770,91	66 958 398,81	69 405 551,42	19,6%	3,7%
Przeciętne świadczenie w zł	1 494,04	1 773,12	1 836,57	22,9%	3,6%
<b>RENTY RODZINNE</b>					
Przeciętna miesięczna liczba świadczeniobiorców	41 086	39 841	40 284	-2,0%	1,1%
Kwota wypłat w zł	261 750 938,33	288 225 140,76	300 293 926,09	14,7%	4,2%
Przeciętne świadczenie w zł	2 123,60	2 411,46	2 484,83	17,0%	3,0%
<b>ŚWIADCZENIA PIENIĘŻNE DLA CYWILNYCH NIEWIDOMYCH OFIAR DZIAŁAŃ WOJENNYCH</b>					
Kwota wypłat w zł	20 730,64	22 244,58	19 286,05	-7,0%	-13,3%

## I. EMERYTURY I RENTY REALIZOWANE PRZEZ KRUS

**TABLICA 2. ZWIĘKSZENIA DO EMERYTUR I RENT FINANSOWANE Z FUNDUSZU EMERYTALNO-RENTOWEGO, WYPŁACANE PRZY ŚWIADCZENIACH PRACOWNICZYCH**

Wyszczególnienie	2023 rok		2024 rok		
	I kwartał	IV kwartał	I kwartał	porównanie (wzrost/spadek)	
				I kwartału 2024 r. z I kwartałem 2023 r.	I kwartału 2024 r. z IV kwartałem 2023 r.
<b>OGÓŁEM</b>					
Przeciętna miesięczna liczba osób	625 431	624 941	622 852	-0,4%	-0,3%
Kwota wypłat w zł	207 030 356,52	229 489 782,92	237 730 631,48	14,8%	3,6%
<b>EMERYTURY</b>					
Przeciętna miesięczna liczba osób	507 752	511 070	510 128	0,5%	-0,2%
Kwota wypłat w zł	185 936 879,90	207 152 133,32	214 769 990,55	15,5%	3,7%
<b>RENTY Z TYTUŁU NIEZDOLNOŚCI DO PRACY</b>					
Przeciętna miesięczna liczba osób	9 218	8 527	8 288	-10,1%	-2,8%
Kwota wypłat w zł	2 890 640,10	2 977 789,10	3 061 326,53	5,9%	2,8%
<b>RENTY RODZINNE</b>					
Przeciętna miesięczna liczba osób	108 461	105 344	104 436	-3,7%	-0,9%
Kwota wypłat w zł	18 202 836,52	19 359 860,50	19 899 314,40	9,3%	2,8%

**TABLICA 3. WNIOSKI I DECYZJE W SPRAWACH O PRZYZNANIE RODZICIELSKICH ŚWIADCZEŃ UZUPEŁNIJĄCYCH WEDŁUG WOJEWÓDZTW**

Wyszczególnienie	Liczba wniosków złożonych w okresie sprawozdawczym	Liczba wniosków załatwionych w okresie sprawozdawczym		Liczba decyzji pierwszorazowych przyznających	Liczba decyzji pierwszorazowych odmownych
		Razem	w tym po terminie ustawowym		
	<b>I KWARTAŁ 2024 R.</b>				
<b>OGÓŁEM</b>	<b>135</b>	<b>131</b>	<b>-</b>	<b>42</b>	<b>84</b>
dolnośląskie	7	6	-	3	3
kujawsko-pomorskie	7	7	-	2	5
lubelskie	20	21	-	11	10
lubuskie	-	1	-	-	1
łódzkie	6	6	-	1	4
małopolskie	17	16	-	5	11
mazowieckie	6	10	-	4	5
opolskie	3	3	-	-	4
podkarpackie	7	6	-	2	4
podlaskie	6	4	-	1	3
pomorskie	12	12	-	3	7
śląskie	6	6	-	2	4
świętokrzyskie	13	10	-	4	6
warmińsko-mazurskie	8	7	-	2	4
wielkopolskie	15	14	-	2	11
zachodniopomorskie	2	2	-	-	2

## I. EMERYTURY I RENTY REALIZOWANE PRZEZ KRUS

**TABLICA 4. WNIOSKI O PRYZNANIE EMERYTUR I RENT WEDŁUG RODZAJÓW ŚWIADCZEŃ**

Wyszczególnienie	Liczba wniosków pozostałych z poprzedniego okresu	Liczba zarejestrowanych wniosków	Liczba załatwionych wniosków		Liczba wniosków pozostałych do załatwienia w następnym okresie
			Razem	w tym po terminie ustawowym	
<b>I KWARTAŁ 2024 R.</b>					
<b>OGÓŁEM</b>	<b>11 040</b>	<b>23 072</b>	<b>22 894</b>	<b>1</b>	<b>11 218</b>
Emerytury razem	1 853	9 732	9 144	-	2 441
Renty razem, z tego:	9 187	13 340	13 750	1	8 777
Renty z tytułu niezdolności do pracy	8 936	12 351	12 791	1	8 496
w tym renty z tytułu niezdolności do pracy wypadkowe	393	534	569	-	358
Renty rodzinne	251	989	959	-	281

**TABLICA 5. WNIOSKI O PRYZNANIE EMERYTUR I RENT WEDŁUG WOJEWÓDZTW**

Wyszczególnienie	Liczba wniosków pozostałych z poprzedniego okresu	Liczba zarejestrowanych wniosków	Liczba załatwionych wniosków		Liczba wniosków pozostałych do załatwienia w następnym okresie
			Razem	w tym po terminie ustawowym	
<b>I KWARTAŁ 2024 R.</b>					
<b>OGÓŁEM</b>	<b>11 040</b>	<b>23 072</b>	<b>22 894</b>	<b>1</b>	<b>11 218</b>
dolnośląskie	245	723	756	-	212
kujawsko-pomorskie	785	1 408	1 392	1	801
lubelskie	1 233	2 790	2 801	-	1 222
lubuskie	118	254	283	-	89
łódzkie	765	1 738	1 624	-	879
małopolskie	1 433	2 578	2 677	-	1 334
mazowieckie	1 496	3 557	3 392	-	1 661
opolskie	152	406	361	-	197
podkarpackie	791	1 452	1 443	-	800
podlaskie	681	1 713	1 656	-	738
pomorskie	576	775	838	-	513
śląskie	294	649	663	-	280
świętokrzyskie	542	1 468	1 241	-	769
warmińsko-mazurskie	507	792	910	-	389
wielkopolskie	1 228	2 288	2 405	-	1 111
zachodniopomorskie	194	481	452	-	223

## I. EMERYTURY I RENTY REALIZOWANE PRZEZ KRUS

**TABLICA 6. DECYZJE I POSTĘPOWANIA UMORZONE W SPRAWACH O EMERYTURY I RENTY WEDŁUG RODZAJÓW ŚWIADCZEŃ**

Wyszczególnienie	Liczba wydanych decyzji i postępowań umorzonych	Liczba wydanych decyzji				Postępowania umorzone
		Ogółem	przyznających świadczenia	odmownych	udział odmownych decyzji do ogółem wydanych decyzji	
<b>I KWARTAŁ 2024 R.</b>						
<b>OGÓŁEM</b>	<b>22 894</b>	<b>22 658</b>	<b>20 884</b>	<b>1 774</b>	<b>7,8%</b>	<b>236</b>
Emerytury razem	9 144	9 060	8 595	465	5,1%	84
Renty razem, z tego:	13 750	13 598	12 289	1 309	9,6%	152
Renty z tytułu niezdolności do pracy razem	12 791	12 664	11 415	1 249	9,9%	127
w tym renty z tytułu niezdolności do pracy wypadkowe	569	561	461	100	17,8%	8
Renty rodzinne	959	934	874	60	6,4%	25

**TABLICA 7. DECYZJE I POSTĘPOWANIA UMORZONE W SPRAWACH O EMERYTURY I RENTY WEDŁUG WOJEWÓDZTW**

Wyszczególnienie	Liczba wydanych decyzji i postępowań umorzonych	Liczba wydanych decyzji				Postępowania umorzone
		Ogółem	przyznających świadczenia	odmownych	udział odmownych decyzji do ogółem wydanych decyzji	
<b>I KWARTAŁ 2024 R.</b>						
<b>OGÓŁEM</b>	<b>22 894</b>	<b>22 658</b>	<b>20 884</b>	<b>1 774</b>	<b>7,8%</b>	<b>236</b>
dolnośląskie	756	754	702	52	6,9%	2
kujawsko-pomorskie	1 392	1 378	1 280	98	7,1%	14
lubelskie	2 801	2 776	2 485	291	10,5%	25
lubuskie	283	278	261	17	6,1%	5
łódzkie	1 624	1 615	1 467	148	9,2%	9
małopolskie	2 677	2 648	2 484	164	6,2%	29
mazowieckie	3 392	3 364	3 128	236	7,0%	28
opolskie	361	356	322	34	9,6%	5
podkarpackie	1 443	1 422	1 334	88	6,2%	21
podlaskie	1 656	1 633	1 471	162	9,9%	23
pomorskie	838	830	788	42	5,1%	8
śląskie	663	662	615	47	7,1%	1
świętokrzyskie	1 241	1 199	1 069	130	10,8%	42
warmińsko-mazurskie	910	901	814	87	9,7%	9
wielkopolskie	2 405	2 396	2 254	142	5,9%	9
zachodniopomorskie	452	446	410	36	8,1%	6

## I. EMERYTURY I RENTY REALIZOWANE PRZEZ KRUS

**TABLICA 8. WNIOSKI O PRYZNANIE EMERYTUR I RENT ROLNICZYCH ROZPATRYWANE Z ZASTOSOWANIEM PRZEPISÓW WSPÓLNOTOWYCH UE**

Wyszczególnienie	Liczba wniosków pozostałych do załatwienia z poprzedniego okresu sprawozdawczego	Liczba wniosków które wpłynęły w okresie sprawozdawczym	Liczba wniosków przekazanych do instytucji zagranicznych	Liczba spraw załatwionych ogółem	Liczba spraw, w których trwa postępowanie międzynarodowe
	I KWARTAŁ 2024 R.				
<b>OGÓŁEM</b>	<b>1 095</b>	<b>995</b>	<b>360</b>	<b>1 117</b>	<b>1 111</b>
Emerytury razem	427	503	180	540	492
Renty razem, z tego:	668	492	180	577	619
Renty z tytułu niezdolności do pracy razem	571	422	152	491	533
w tym renty z tytułu niezdolności do pracy wypadkowe	16	11	3	14	14
Renty rodzinne	97	70	28	86	86

**TABLICA 9. DECYZJE W SPRAWACH WNIOSKÓW O PRYZNANIE EMERYTUR I RENT ROLNICZYCH Z ZASTOSOWANIEM PRZEPISÓW WSPÓLNOTOWYCH UE**

Wyszczególnienie	Liczba wydanych decyzji						
	Ogółem	w tym:				Decyzji tymczasowych	Decyzji odmownych
		Decyzji ostatecznych					
		Razem	Płatne pro rata temporis <sup>1)</sup>	Płatne na podstawie tylko polskich okresów ubezpieczenia			
I KWARTAŁ 2024 R.							
<b>OGÓŁEM</b>	<b>1023</b>	<b>679</b>	<b>271</b>	<b>408</b>	<b>214</b>	<b>130</b>	
Emerytury razem	494	307	130	177	121	66	
Renty razem, z tego:	529	372	141	231	93	64	
Renty z tytułu niezdolności do pracy razem	457	322	115	207	79	56	
w tym renty z tytułu niezdolności do pracy wypadkowe	13	10	1	9	2	1	
Renty rodzinne	72	50	26	24	14	8	

<sup>1)</sup> "pro rata temporis" emerytura ustalana i wypłacana jest w wysokościach częściowych, wynikających z proporcji okresów ubezpieczenia przebytych w danym państwie członkowskim do łącznych okresów ubezpieczenia przebytych we wszystkich państwach członkowskich. Każde państwo wypłaca emeryturę (rentę) wyłącznie za okresy ubezpieczenia przebyte na swoim terytorium.



## I. EMERYTURY I RENTY REALIZOWANE PRZEZ KRUS

**TABLICA 10. WNIOSKI O PRZYZNANIE EMERYTUR I RENT ROLNICZYCH Z ZASTOSOWANIEM POSTANOWIEŃ UMÓW DWUSTRONNYCH O ZABEZPIECZENIU SPOŁECZNYM**

Wyszczególnienie	Liczba wniosków pozostałych do załatwienia z poprzedniego okresu sprawozdawczego	Liczba wniosków które wpłynęły w okresie sprawozdawczym	Liczba wniosków przekazanych do instytucji zagranicznych	Liczba spraw załatwionych ogółem	Liczba spraw, w których trwa postępowanie międzynarodowe
	I KWARTAŁ 2024 R.				
<b>OGÓŁEM</b>	<b>35</b>	<b>20</b>	<b>-</b>	<b>18</b>	<b>37</b>
Emerytury razem	28	15	-	13	30
Renty razem, z tego:	7	5	-	5	7
Renty z tytułu niezdolności do pracy razem	7	3	-	4	6
w tym renty z tytułu niezdolności do pracy wypadkowe	-	-	-	-	-
Renty rodzinne	-	2	-	1	1

**TABLICA 11. DECYZJE W SPRAWACH WNIOSKÓW O PRZYZNANIE EMERYTUR I RENT ROLNICZYCH Z ZASTOSOWANIEM POSTANOWIEŃ UMÓW DWUSTRONNYCH O ZABEZPIECZENIU SPOŁECZNYM**

Wyszczególnienie	Liczba wydanych decyzji				
	Ogółem	w tym:			Decyzji odmownych
		Decyzji ostatecznych			
		Razem	Płatne pro rata temporis <sup>1)</sup>	Płatne na podstawie tylko polskich okresów ubezpieczenia	
<b>I KWARTAŁ 2024 R.</b>					
<b>OGÓŁEM</b>	<b>17</b>	<b>14</b>	<b>10</b>	<b>4</b>	<b>3</b>
Emerytury razem	12	9	8	1	3
Renty razem, z tego:	5	5	2	3	-
Renty z tytułu niezdolności do pracy razem	4	4	1	3	-
w tym renty z tytułu niezdolności do pracy wypadkowe	-	-	-	-	-
Renty rodzinne	1	1	1	-	-

<sup>1)</sup> "pro rata temporis" emerytura ustalana i wypłacana jest w wysokościach częściowych, wynikających z proporcji okresów ubezpieczenia przebytych w danym państwie członkowskim do łącznych okresów ubezpieczenia przebytych we wszystkich państwach członkowskich. Każde państwo wypłaca emeryturę (rentę) wyłącznie za okresy ubezpieczenia przebyte na swoim terytorium.

I. EMERYTURY I RENTY REALIZOWANE PRZEZ KRUS

TABLICA 12. ŚWIADCZENIA EMERYTALNO-RENTOWE TRANSFEROWANE DO POSZCZEGÓLNYCH PAŃSTW UE/EFTA I WIELKIEJ BRYTANII ORAZ DO INNYCH PAŃSTW NA PODSTAWIE UMÓW DWUSTRONNYCH

Wyszczególnienie	Razem emerytury i renty		Emerytury		Renty z tytułu niezdolności do pracy		w tym: renty z tytułu niezdolności do pracy wypadkowe		Renty rodzinne	
	Przeciętna liczba osób	Kwota wypłat w zł	Przeciętna liczba osób	Kwota wypłat w zł	Przeciętna liczba osób	Kwota wypłat w zł	Przeciętna liczba osób	Kwota wypłat w zł	Przeciętna liczba osób	Kwota wypłat w zł
<b>I KWARTAŁ 2024 R.</b>										
<b>OGÓLEM</b>	<b>4 020</b>	<b>12 588 775,34</b>	<b>3 341</b>	<b>10 109 982,06</b>	<b>302</b>	<b>1 300 839,53</b>	<b>3</b>	<b>17 357,40</b>	<b>377</b>	<b>1 177 953,75</b>
w tym:										
świadczenia "zbiegowe"	40	258 235,06	39	252 098,78	1	6 136,28	-	-	-	-
z tego:										
<b>do państw UE/EFTA i Wielkiej Brytanii razem</b>	<b>3 731</b>	<b>11 097 251,52</b>	<b>3 075</b>	<b>8 737 549,11</b>	<b>296</b>	<b>1 265 108,40</b>	<b>3</b>	<b>17 357,40</b>	<b>360</b>	<b>1 094 594,01</b>
Austria	114	393 232,65	76	236 876,14	31	131 963,71	-	-	7	24 392,80
Belgia	58	331 033,94	27	143 755,42	25	170 794,98	-	-	6	16 483,54
Bułgaria	-	-	-	-	-	-	-	-	-	-
Chorwacja	-	-	-	-	-	-	-	-	-	-
Cypr	-	-	-	-	-	-	-	-	-	-
Czechy	2	9 929,99	-	-	2	9 929,99	-	-	-	-
Dania	1	4 957,84	-	-	-	-	-	-	1	4 957,84
Estonia	-	-	-	-	-	-	-	-	-	-
Finlandia	1	4 957,84	-	-	-	-	-	-	1	4 957,84
Francja	24	113 014,27	21	109 613,61	2	2 870,78	-	-	1	529,88
Grecja	2	6 099,52	1	1 141,68	-	-	-	-	1	4 957,84
Hiszpania	23	112 512,28	13	70 659,81	5	23 852,94	-	-	5	17 999,53
Holandia	8	32 177,53	6	25 497,07	0	1 780,96	-	-	2	4 899,50
Irlandia	10	49 661,60	7	40 174,00	2	4 529,76	-	-	1	4 957,84
Islandia	-	-	-	-	-	-	-	-	-	-
Lichtenstein	-	-	-	-	-	-	-	-	-	-
Litwa	3	13 487,17	1	2 898,54	1	4 711,94	-	-	1	5 876,69
Luksemburg	1	8 566,26	-	-	-	-	-	-	1	8 566,26
Łotwa	2	9 915,68	-	-	-	-	-	-	2	9 915,68
Malta	-	-	-	-	-	-	-	-	-	-
Niemcy	3 395	9 565 546,40	2 868	7 810 706,07	211	832 637,55	3	17 357,40	316	922 202,78
Norwegia	10	46 505,59	1	5 711,44	9	39 205,71	-	-	0	1 588,44
Portugalia	-	-	-	-	-	-	-	-	-	-
Rumunia	-	-	-	-	-	-	-	-	-	-
Słowacja	3	10 225,94	1	1 217,24	-	-	-	-	2	9 008,70
Słowenia	-	-	-	-	-	-	-	-	-	-
Szwajcaria	2	9 953,69	1	6 674,90	0	355,26	-	-	1	2 923,53
Szwecja	16	69 830,19	10	45 667,53	4	20 101,73	-	-	2	4 060,93
Węgry	-	-	-	-	-	-	-	-	-	-
Wlk. Brytania	39	225 605,31	28	170 748,52	3	17 415,25	-	-	8	37 441,54
Włochy	17	80 037,83	14	66 207,14	1	4 957,84	-	-	2	8 872,85
<b>do państw objętych umowami dwustronnymi razem</b>	<b>289</b>	<b>1 491 523,82</b>	<b>266</b>	<b>1 372 432,95</b>	<b>6</b>	<b>35 731,13</b>	<b>-</b>	<b>-</b>	<b>17</b>	<b>83 359,74</b>
Australia	64	199 826,68	63	193 597,98	1	6 228,70	-	-	-	-
Białoruś	-	-	-	-	-	-	-	-	-	-
Izrael	-	-	-	-	-	-	-	-	-	-
Kanada	83	510 181,54	77	479 794,98	2	13 006,03	-	-	4	17 380,53
Quebec	-	-	-	-	-	-	-	-	-	-
Korea	-	-	-	-	-	-	-	-	-	-
Macedonia	-	-	-	-	-	-	-	-	-	-
Moldawia	-	-	-	-	-	-	-	-	-	-
Mongolia	-	-	-	-	-	-	-	-	-	-
Turcja	-	-	-	-	-	-	-	-	-	-
Ukraina	12	51 988,04	2	2 814,23	1	5 443,73	-	-	9	43 730,08
USA	130	729 527,56	124	696 225,76	2	11 052,67	-	-	4	22 249,13

## II. FUNDUSZ EMERYTALNO-RENTOWY

**TABLICA 1 (13). PRZECIĘTNA MIESIĘCZNA LICZBA EMERYTUR I RENT WEDŁUG RODZAJÓW ŚWIADCZEŃ**

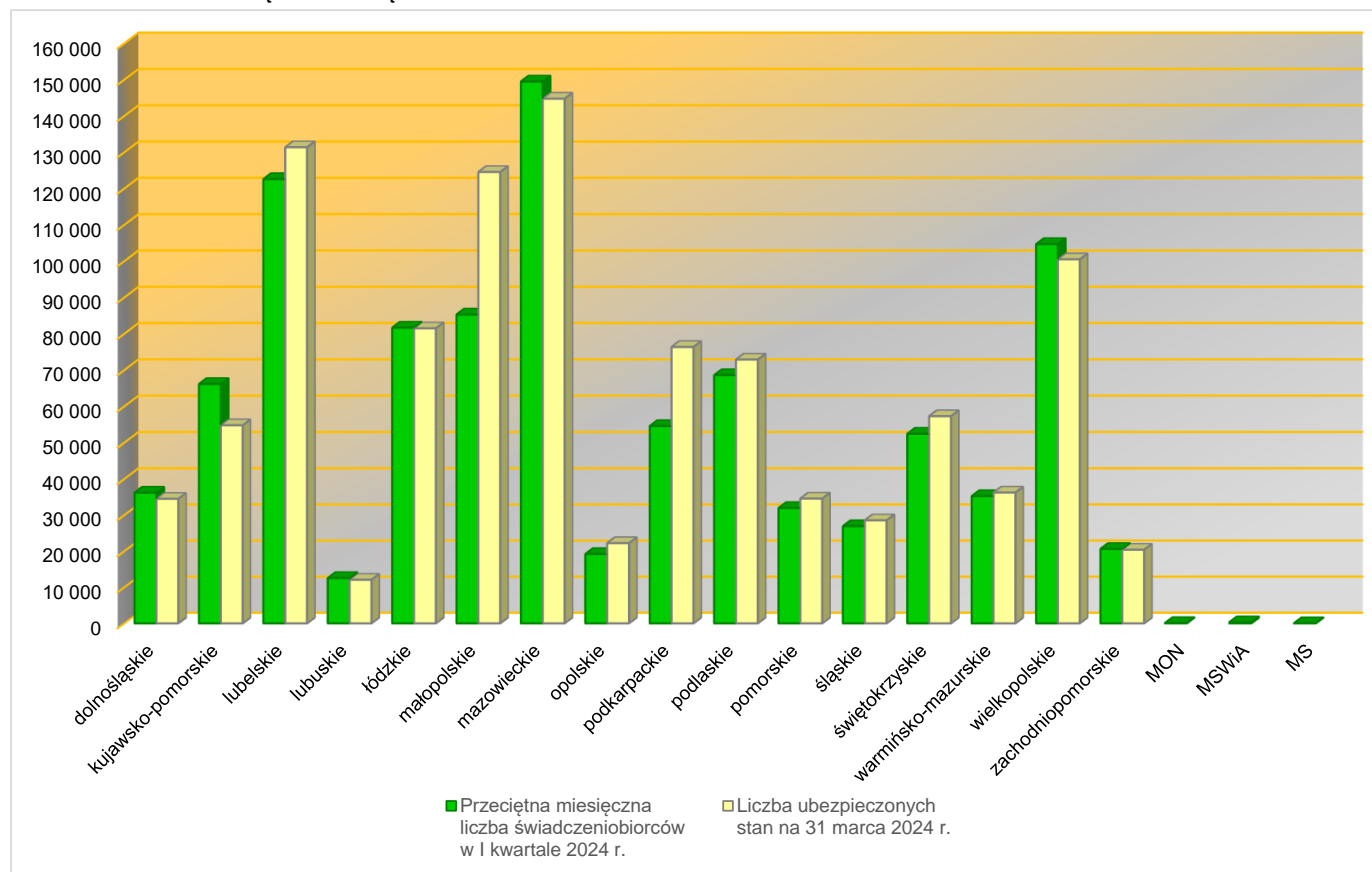
Wyszczególnienie	2023 rok		2024 rok		
	I kwartał	IV kwartał	I kwartał	porównanie (wzrost/spadek)	
				I kwartału 2024 r. z I kwartałem 2023 r.	I kwartału 2024 r. z IV kwartałem 2023 r.
<b>OGÓŁEM</b>					
<b>EMERYTURY I RENTY ogółem</b>	<b>978 670</b>	<b>969 489</b>	<b>968 496</b>	<b>-1,0%</b>	<b>-0,1%</b>
Emerytury	763 123	763 343	761 183	-0,3%	-0,3%
Renty	215 548	206 146	207 313	-3,8%	0,6%
<b>EMERYTURY</b>					
<b>EMERYTURY RAZEM</b>	<b>763 123</b>	<b>763 343</b>	<b>761 183</b>	<b>-0,3%</b>	<b>-0,3%</b>
Emerytury rolnicze	687 501	696 224	697 217	1,41%	0,1%
Emerytury za przekazane gospodarstwo rolne Państwu	12 214	10 809	10 287	-15,8%	-4,8%
Emerytury za przekazane gospodarstwo rolne następcy	60 930	53 910	51 312	-15,8%	-4,8%
Emerytury nie związane z przekazaniem gospodarstwa rolnego	2 478	2 400	2 367	-4,5%	-1,4%
<b>RENTY</b>					
<b>RENTY RAZEM</b>	<b>215 548</b>	<b>206 146</b>	<b>207 313</b>	<b>-3,8%</b>	<b>0,6%</b>
<b>RENTY Z TYTUŁU NIEZDOLNOŚCI DO PRACY RAZEM</b>	<b>174 462</b>	<b>166 305</b>	<b>167 029</b>	<b>-4,3%</b>	<b>0,4%</b>
w tym renty z tytułu niezdolności do pracy wypadkowe	11 685	11 194	11 186	-4,3%	-0,1%
Renty rolnicze z tytułu niezdolności do pracy	172 545	164 600	165 383	-4,2%	0,5%
Renty z tytułu niezdolności do pracy za przekazane gospodarstwo rolne Państwu	141	114	109	-22,7%	-4,4%
Renty z tytułu niezdolności do pracy za przekazane gospodarstwo rolne następcy	429	384	374	-12,8%	-2,6%
Renty z tytułu niezdolności do pracy nie związane z przekazaniem gospodarstwa rolnego	1 347	1 207	1 163	-13,7%	-3,6%
<b>RENTY RODZINNE RAZEM</b>	<b>41 086</b>	<b>39 841</b>	<b>40 284</b>	<b>-2,0%</b>	<b>1,1%</b>
w tym renty rodzinne wypadkowe	788	734	744	-5,6%	1,4%
Renty rodzinne rolnicze	39 721	38 547	38 998	-1,8%	1,2%
Renty rodzinne za przekazane gospodarstwo rolne Państwu	283	264	261	-7,8%	-1,1%
Renty rodzinne za przekazane gospodarstwo rolne następcy	751	710	704	-6,3%	-0,8%
Renty rodzinne nie związane z przekazaniem gospodarstwa rolnego	331	320	321	-3,0%	0,3%

## II. FUNDUSZ EMERYTALNO-RENTOWY

**TABLICA 2 (14). PRZECIĘTNA MIESIĘCZNA LICZBA ŚWIADCZENIOBIORCÓW ORAZ LICZBA UBEZPIECZONYCH WEDŁUG WOJEWÓDZTW**

Wyszczególnienie	Przeciętna miesięczna liczba świadczeniobiorców w I kwartale 2024 r.	Liczba ubezpieczonych stan na 31 marca 2024 r.
dolnośląskie	36 199	34 506
kujawsko-pomorskie	66 142	54 780
lubelskie	122 596	131 367
lubuskie	12 546	12 062
łódzkie	81 658	81 484
małopolskie	85 285	124 550
mazowieckie	149 466	144 749
opolskie	19 186	22 229
podkarpackie	54 564	76 355
podlaskie	68 590	72 879
pomorskie	31 959	34 565
śląskie	26 923	28 540
świętokrzyskie	52 440	57 283
warmińsko-mazurskie	35 245	36 236
wielkopolskie	104 685	100 496
zachodniopomorskie	20 609	20 391
MON	68	
MSWiA	303	
MS	31	
<b>Ogółem</b>	<b>968 496</b>	<b>1 032 472</b>

**WYKRES NR 1. PRZECIĘTNA MIESIĘCZNA LICZBA ŚWIADCZENIOBIORCÓW NA TLE LICZBY UBEZPIECZONYCH**

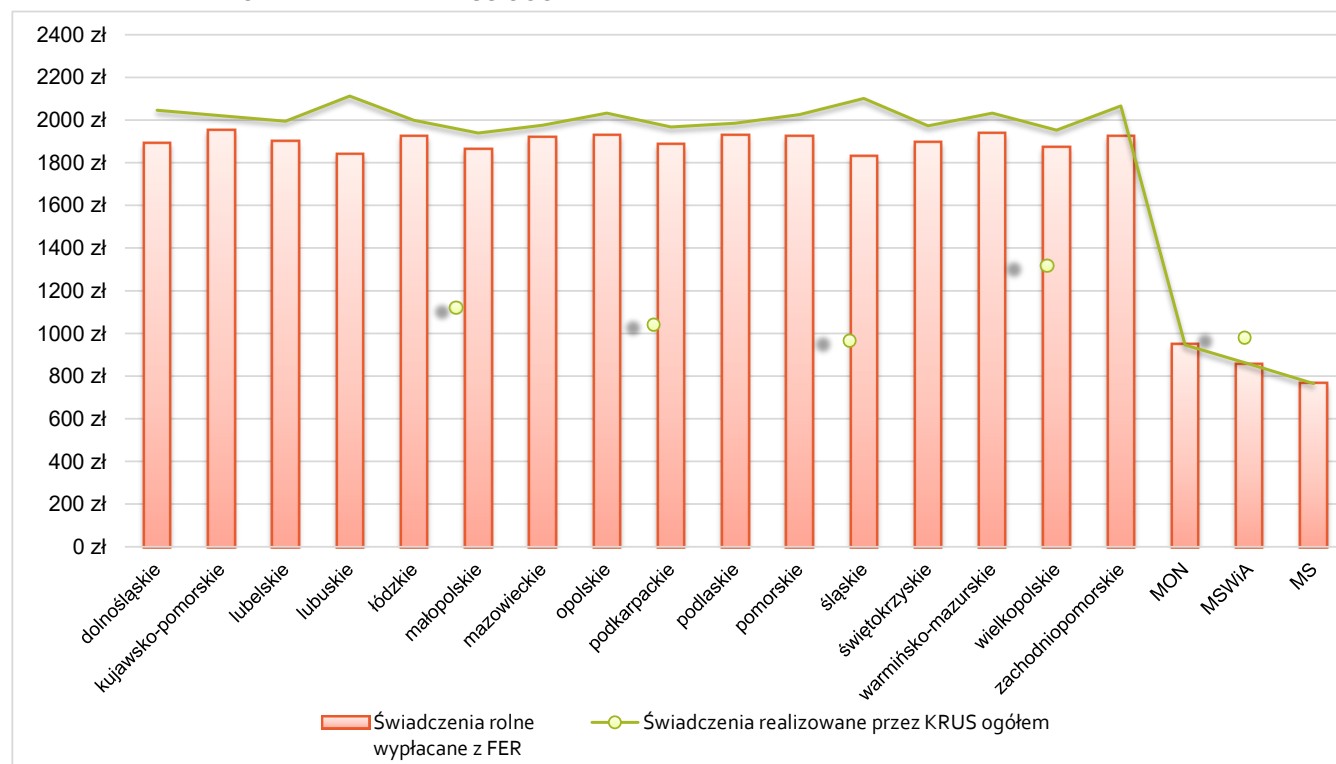


## II. FUNDUSZ EMERYTALNO-RENTOWY

**TABLICA 3 (15). PRZECIĘTNE MIESIĘCZNE ŚWIADCZENIA EMERYTALNO-RENTOWE WEDŁUG WOJEWÓDZTW**

Wyszczególnienie	Świadczenia rolne wypłacane z FER	Świadczenia realizowane przez KRUS ogółem
	w złotych	
	I KWARTAŁ 2024 R.	
dolnośląskie	1 890,42	2 045,79
kujawsko-pomorskie	1 948,87	2 020,29
lubelskie	1 901,02	1 994,20
lubuskie	1 838,24	2 112,44
łódzkie	1 923,94	1 998,24
małopolskie	1 862,58	1 939,35
mazowieckie	1 917,03	1 975,43
opolskie	1 926,76	2 032,02
podkarpackie	1 885,03	1 968,03
podlaskie	1 926,85	1 985,50
pomorskie	1 924,99	2 026,33
śląskie	1 829,42	2 101,22
świętokrzyskie	1 894,53	1 972,58
warmińsko-mazurskie	1 937,57	2 032,14
wielkopolskie	1 869,15	1 952,58
zachodniopomorskie	1 924,97	2 065,53
MON	945,54	945,54
MSWiA	856,70	856,70
MS	765,03	765,03

**WYKRES NR 2. PRZECIĘTNE MIESIĘCZNE ŚWIADCZENIA ROLNE WYPŁACANE Z FER W ODNIESIENIU DO ŚWIADCZEŃ REALIZOWANYCH PRZEZ KRUS OGÓŁEM**



## II. FUNDUSZ EMERYTALNO-RENTOWY

**TABLICA 4 (16). PRZECIĘTNA MIESIĘCZNA LICZBA EMERYTUR I RENT WEDŁUG WOJEWÓDZTW ORAZ ŚWIADCZEŃ EMERYTALNYCH WYPŁACONYCH PRZEZ MON, MSWiA i MS**

Wyszczególnienie	Ogółem	z tego:					
		emerytury	renty razem	z tego:			
				z tytułu niezdolności do pracy		rodzinne	
				ogółem	w tym wypadkowe	ogółem	w tym wypadkowe
<b>I KWARTAŁ 2024 R.</b>							
<b>OGÓŁEM</b>	<b>968 496</b>	<b>761 183</b>	<b>207 313</b>	<b>167 029</b>	<b>11 186</b>	<b>40 284</b>	<b>744</b>
dolnośląskie	36 199	28 892	7 307	5 886	436	1 421	20
kujawsko-pomorskie	66 142	51 925	14 217	11 891	949	2 326	55
lubelskie	122 596	96 282	26 314	21 404	1 394	4 910	103
lubuskie	12 546	9 384	3 162	2 627	172	536	10
łódzkie	81 658	69 017	12 642	9 763	846	2 879	38
małopolskie	85 285	58 248	27 037	23 264	1 102	3 773	64
mazowieckie	149 466	122 012	27 454	20 700	1 489	6 754	108
opolskie	19 186	16 564	2 621	1 946	152	675	15
podkarpackie	54 564	41 020	13 544	11 305	595	2 238	26
podlaskie	68 590	55 106	13 483	10 638	738	2 846	57
pomorskie	31 959	24 104	7 854	6 353	406	1 502	28
śląskie	26 923	21 596	5 327	4 346	312	982	18
świętokrzyskie	52 440	41 930	10 510	8 257	587	2 253	48
warmińsko-mazurskie	35 245	27 121	8 124	6 301	473	1 823	39
wielkopolskie	104 685	81 200	23 485	18 936	1 289	4 549	97
zachodniopomorskie	20 609	16 378	4 231	3 412	245	819	16
Emerytury finansowane z funduszu emerytalno-rentowego, wypłacane przez MON, MSWiA, MS z tego:	402	402	-	-	-	-	-
MON	68	68	-	-	-	-	-
MSWiA	303	303	-	-	-	-	-
MS	31	31	-	-	-	-	-

## II. FUNDUSZ EMERYTALNO-RENTOWY

**TABLICA 5 (17). WYDATKI NA ŚWIADCZENIA EMERYTALNO-RENTOWE WEDŁUG RODZAJÓW ŚWIADCZEŃ**

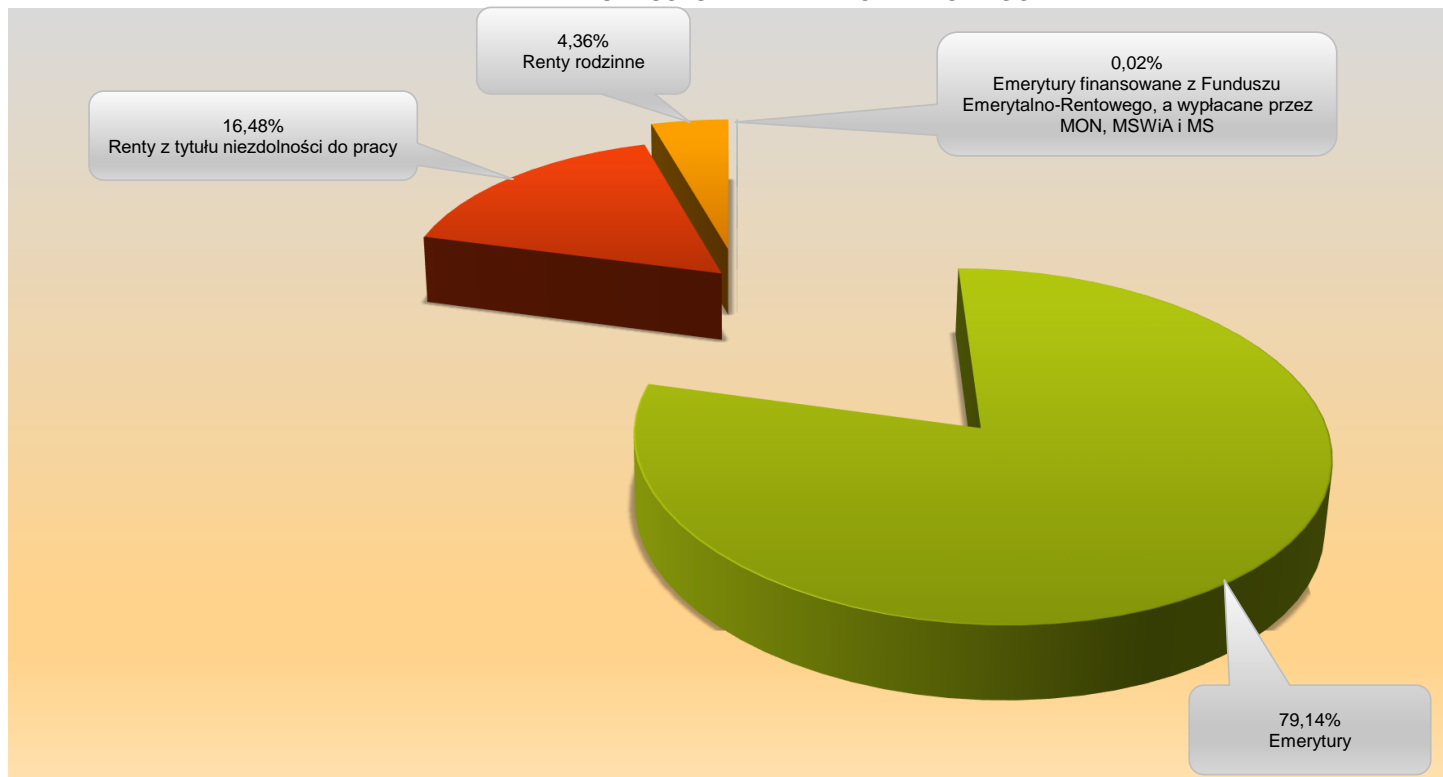
Wyszczególnienie	2023 rok		2024 rok		
	I kwartał	IV kwartał	I kwartał	porównanie (wzrost/spadek)	
				I kwartału 2024 r. z I kwartałem 2023 r.	I kwartału 2024 r. z IV kwartałem 2023 r.
<b>OGÓŁEM<sup>1)</sup></b>					
<b>EMERYTURY I RENTY z tego:</b>	<b>4 585 050 372,06</b>	<b>5 317 788 386,24</b>	<b>5 526 089 421,00</b>	<b>20,5%</b>	<b>3,9%</b>
Emerytury	3 600 192 135,36	4 211 094 012,64	4 374 512 274,70	21,5%	3,9%
Renty	984 858 236,70	1 106 694 373,60	1 151 577 146,30	16,9%	4,1%
<b>EMERYTURY</b>					
<b>EMERYTURY RAZEM</b>	<b>3 600 192 135,36</b>	<b>4 211 094 012,64</b>	<b>4 374 512 274,70</b>	<b>21,5%</b>	<b>3,9%</b>
Emerytury rolnicze	3 282 277 376,44	3 891 862 312,40	4 057 145 244,34	23,6%	4,2%
Emerytury za przekazane gospodarstwo rolne Państwu	48 645 519,01	49 156 072,47	49 043 938,82	0,8%	-0,2%
Emerytury za przekazane gospodarstwo rolne następcy	257 372 724,94	257 226 543,60	255 131 265,00	-0,9%	-0,8%
Emerytury nie związane z przekazaniem gospodarstwa rolnego	11 896 514,97	12 849 084,17	13 191 826,54	10,9%	2,7%
<b>RENTY</b>					
<b>RENTY RAZEM z tego:</b>	<b>984 858 236,70</b>	<b>1 106 694 373,60</b>	<b>1 151 577 146,30</b>	<b>16,9%</b>	<b>4,1%</b>
<b>RENTY Z TYTUŁU NIEZDOLNOŚCI DO PRACY RAZEM</b>	<b>774 007 445,14</b>	<b>875 554 759,70</b>	<b>910 879 883,74</b>	<b>17,7%</b>	<b>4,0%</b>
w tym renty z tytułu niezdolności do pracy wypadkowe	51 919 425,48	59 736 181,59	61 892 309,00	19,2%	3,6%
Renty rolnicze z tytułu niezdolności do pracy	765 897 150,07	867 465 425,50	902 764 682,38	17,9%	4,1%
Renty z tytułu niezdolności do pracy za przekazane gospodarstwo rolne Państwu	512 356,66	486 178,40	484 057,51	-5,5%	-0,4%
Renty z tytułu niezdolności do pracy za przekazane gospodarstwo rolne następcy	1 519 662,33	1 507 885,36	1 527 942,90	0,5%	1,3%
Renty z tytułu niezdolności do pracy nie związane z przekazaniem gospodarstwa rolnego	6 078 276,08	6 095 270,44	6 103 200,95	0,4%	0,1%
<b>RENTY RODZINNE RAZEM</b>	<b>210 850 791,56</b>	<b>231 139 613,90</b>	<b>240 697 262,56</b>	<b>14,2%</b>	<b>4,1%</b>
w tym renty rodzinne wypadkowe	4 113 564,90	4 525 378,39	4 739 756,38	15,2%	4,7%
Renty rodzinne rolnicze	202 604 139,41	222 439 759,21	231 670 457,74	14,3%	4,1%
Renty rodzinne za przekazane gospodarstwo rolne Państwu	1 753 724,26	1 836 596,07	1 874 245,20	6,9%	2,0%
Renty rodzinne za przekazane gospodarstwo rolne następcy	4 592 269,68	4 800 934,51	4 983 708,58	8,5%	3,8%
Renty rodzinne nie związane z przekazaniem gospodarstwa rolnego	1 900 658,21	2 062 324,11	2 168 851,04	14,1%	5,2%

<sup>1)</sup> Kwota nie obejmuje należnych świadczeń z innych systemów ubezpieczeniowych, wypłacanych w tzw. zbiegu z emeryturą lub rentą rolną.

## II. FUNDUSZ EMERYTALNO-RENTOWY

WYKRES NR 3. STRUKTURA WYDATKÓW NA ŚWIADCZENIA FINANSOWANE

Z FUNDUSZU EMERYTALNO-RENTOWEGO



Dane do wykresu nr 3

Wyszczególnienie	Emerytury	Renty z tytułu niezdolności do pracy	Renty rodzinne	Emerytury finansowane z Funduszu Emerytalno-Rentowego, a wypłacane przez MON, MSWiA i MS	Ogółem
<b>Kwota w zł</b>	4 373 469 410,03	910 879 883,74	240 697 262,56	1 042 864,67	5 526 089 421,00
<b>Udział procentowy</b>	79,14%	16,48%	4,36%	0,02%	100,00%



## II. FUNDUSZ EMERYTALNO-RENTOWY

**TABLICA 6 (18). WYDATKI NA ŚWIADCZENIA EMERYTALNO-RENTOWE WEDŁUG WOJEWÓDZTW ORAZ ŚWIADCZENIA EMERYTALNE WYPŁACONE PRZEZ MON, MSWiA i MS**

Wyszczególnienie	Ogółem <sup>1)</sup>	z tego:					
		emerytury	renty razem	z tego:			
				z tytułu niezdolności do pracy		rodzinne	
				ogółem	w tym wypadkowe	ogółem	w tym wypadkowe
<b>I KWARTAŁ 2024 R.</b>							
w złotych							
<b>OGÓŁEM</b>	<b>5 526 089 421,00</b>	<b>4 374 512 274,70</b>	<b>1 151 577 146,30</b>	<b>910 879 883,74</b>	<b>61 892 309,00</b>	<b>240 697 262,56</b>	<b>4 739 756,38</b>
dolnośląskie	205 293 881,74	165 369 863,18	39 924 018,56	31 764 166,29	2 312 473,90	8 159 852,27	118 368,34
kujawsko-pomorskie	386 704 840,60	305 417 066,14	81 287 774,46	65 868 623,39	5 426 487,64	15 419 151,07	389 319,33
lubelskie	699 173 354,65	552 724 197,70	146 449 156,95	117 265 481,13	7 736 002,72	29 183 675,82	611 757,82
lubuskie	69 189 579,36	51 989 032,37	17 200 546,99	14 076 215,11	895 035,18	3 124 331,88	55 977,33
łódzkie	471 317 753,81	397 351 439,94	73 966 313,87	53 535 777,07	4 674 813,03	20 430 536,80	371 197,65
małopolskie	476 552 833,16	328 661 715,63	147 891 117,53	126 202 512,10	6 006 773,29	21 688 605,43	401 952,45
mazowieckie	859 596 544,97	708 071 559,27	151 524 985,70	112 482 532,45	8 322 769,45	39 042 453,25	674 741,40
opolskie	110 898 359,11	95 927 335,47	14 971 023,64	10 739 748,35	852 914,04	4 231 275,29	89 334,65
podkarpackie	308 561 860,11	234 294 041,16	74 267 818,95	60 880 828,72	3 150 091,19	13 386 990,23	173 330,97
podlaskie	396 484 995,76	321 022 525,12	75 462 470,64	57 866 112,02	4 119 991,75	17 596 358,62	364 310,96
pomorskie	184 560 618,27	140 514 295,86	44 046 322,41	35 000 980,12	2 327 237,98	9 045 342,29	177 155,30
śląskie	147 761 917,00	119 149 958,43	28 611 958,57	23 142 652,44	1 637 128,70	5 469 306,13	110 353,98
świętokrzyskie	298 049 138,08	240 347 713,71	57 701 424,37	44 796 110,88	3 215 689,55	12 905 313,49	274 546,84
warmińsko-mazurskie	204 871 064,39	159 079 562,12	45 791 502,27	34 990 487,38	2 635 441,70	10 801 014,89	237 861,17
wielkopolskie	587 016 331,17	458 377 942,11	128 638 389,06	103 691 703,70	7 206 390,92	24 946 685,36	596 581,81
zachodniopomorskie	119 013 484,15	95 171 161,82	23 842 322,33	18 575 952,59	1 373 067,96	5 266 369,74	92 966,38
Emerytury finansowane z funduszu emerytalno-rentowego, wypłacane przez MON, MSWiA, MS z tego:	1 042 864,67	1 042 864,67	-	-	-	-	-
MON	193 836,51	193 836,51	-	-	-	-	-
MSWiA	777 880,42	777 880,42	-	-	-	-	-
MS	71 147,74	71 147,74	-	-	-	-	-

<sup>1)</sup> Kwota nie obejmuje należnych świadczeń z innych systemów ubezpieczeniowych, wypłacanych w tzw. zbiegu z emeryturą lub rentą rolną.

## II. FUNDUSZ EMERYTALNO-RENTOWY

**TABLICA 7 (19). PRZECIĘTNE MIESIĘCZNE ŚWIADCZENIE EMERYTALNO-RENTOWE WEDŁUG RODZAJÓW ŚWIADCZEŃ**

Wyszczególnienie	2023 rok		2024 rok		
	I kwartał	IV kwartał	I kwartał	porównanie (wzrost/spadek)	
				I kwartału 2024 r. z I kwartałem 2023 r.	I kwartału 2024 r. z IV kwartałem 2023 r.
	w złotych				
<b>OGÓŁEM<sup>1)</sup></b>					
<b>EMERYTURY I RENTY z tego:</b>	<b>1 561,66</b>	<b>1 828,38</b>	<b>1 901,95</b>	<b>21,8%</b>	<b>4,0%</b>
Emerytury	1 572,57	1 838,88	1 915,66	21,8%	4,2%
Renty	1 523,03	1 789,50	1 851,59	21,6%	3,5%
<b>EMERYTURY</b>					
<b>EMERYTURY RAZEM</b>	<b>1 572,57</b>	<b>1 838,88</b>	<b>1 915,66</b>	<b>21,8%</b>	<b>4,2%</b>
Emerytury rolnicze	1 591,40	1 863,32	1 939,69	21,9%	4,1%
Emerytury za przekazane gospodarstwo rolne Państwu	1 327,63	1 515,95	1 589,24	19,7%	4,8%
Emerytury za przekazane gospodarstwo rolne następcy	1 408,02	1 590,46	1 657,37	17,7%	4,2%
Emerytury nie związane z przekazaniem gospodarstwa rolnego	1 600,50	1 784,84	1 857,74	16,1%	4,1%
<b>RENTY</b>					
<b>RENTY RAZEM z tego:</b>	<b>1 523,03</b>	<b>1 789,50</b>	<b>1 851,59</b>	<b>21,6%</b>	<b>3,5%</b>
<b>RENTY Z TYTUŁU NIEZDOLNOŚCI DO PRACY RAZEM</b>	<b>1 478,85</b>	<b>1 754,92</b>	<b>1 817,80</b>	<b>22,9%</b>	<b>3,6%</b>
w tym renty z tytułu niezdolności do pracy wypadkowe	1 481,04	1 778,76	1 844,39	24,5%	3,7%
Renty rolnicze z tytułu niezdolności do pracy	1 479,61	1 756,72	1 819,54	23,0%	3,6%
Renty z tytułu niezdolności do pracy za przekazane gospodarstwo rolne Państwu	1 208,39	1 421,57	1 475,79	22,1%	3,8%
Renty z tytułu niezdolności do pracy za przekazane gospodarstwo rolne następcy	1 181,70	1 308,93	1 363,02	15,3%	4,1%
Renty z tytułu niezdolności do pracy nie związane z przekazaniem gospodarstwa rolnego	1 504,15	1 683,31	1 748,77	16,3%	3,9%
<b>RENTY RODZINNE RAZEM</b>	<b>1 710,65</b>	<b>1 933,85</b>	<b>1 991,69</b>	<b>16,4%</b>	<b>3,0%</b>
w tym renty rodzinne wypadkowe	1 740,82	2 054,19	2 124,50	22,0%	3,4%
Renty rodzinne rolnicze	1 700,21	1 923,52	1 980,19	16,5%	2,9%
Renty rodzinne za przekazane gospodarstwo rolne Państwu	2 068,07	2 321,87	2 393,67	15,7%	3,1%
Renty rodzinne za przekazane gospodarstwo rolne następcy	2 037,39	2 252,90	2 359,71	15,8%	4,7%
Renty rodzinne nie związane z przekazaniem gospodarstwa rolnego	1 915,99	2 150,49	2 254,52	17,7%	4,8%

<sup>1)</sup> Kwota nie obejmuje należnych świadczeń z innych systemów ubezpieczeniowych, wypłacanych w tzw. zbiegu z emeryturą lub rentą rolną.

## II. FUNDUSZ EMERYTALNO-RENTOWY

**TABLICA 8 (20). PRZECIĘTNE MIESIĘCZNE ŚWIADCZENIE EMERYTALNO-RENTOWE WEDŁUG WOJEWÓDZTW ORAZ PRZECIĘTNE MIESIĘCZNE ŚWIADCZENIE EMERYTALNE WYPŁACONE PRZEZ MON, MSWiA i MS**

Wyszczególnienie	Ogółem <sup>1)</sup>	w tym:		z tego:			
		emerytury	renty razem	z tytułu niezdolności do pracy		rodzinne	
				ogółem	w tym wypadkowe	ogółem	w tym wypadkowe
		<b>I KWARTAŁ 2024 R.</b>					
w złotych							
<b>OGÓŁEM</b>	<b>1 901,95</b>	<b>1 915,66</b>	<b>1 851,59</b>	<b>1 817,80</b>	<b>1 844,39</b>	<b>1 991,69</b>	<b>2 124,50</b>
dolnośląskie	1 890,42	1 907,91	1 821,27	1 798,75	1 769,30	1 914,56	1 972,81
kujawsko-pomorskie	1 948,87	1 960,64	1 905,88	1 846,40	1 905,37	2 210,00	2 359,51
lubelskie	1 901,02	1 913,55	1 855,15	1 826,20	1 849,39	1 981,38	1 973,41
lubuskie	1 838,24	1 846,73	1 813,06	1 786,32	1 734,56	1 944,20	1 865,91
łódzkie	1 923,94	1 919,11	1 950,33	1 827,85	1 842,65	2 365,74	3 227,81
małopolskie	1 862,58	1 880,81	1 823,32	1 808,27	1 816,38	1 916,12	2 082,66
mazowieckie	1 917,03	1 934,43	1 839,72	1 811,28	1 862,75	1 926,88	2 082,54
opolskie	1 926,76	1 930,40	1 903,74	1 839,63	1 866,33	2 088,49	2 030,33
podkarpackie	1 885,03	1 903,90	1 827,86	1 795,05	1 764,76	1 993,59	2 222,19
podlaskie	1 926,85	1 941,84	1 865,57	1 813,25	1 860,04	2 061,19	2 130,47
pomorskie	1 924,99	1 943,14	1 869,30	1 836,55	1 909,14	2 007,85	2 084,18
śląskie	1 829,42	1 839,07	1 790,26	1 775,15	1 749,07	1 857,15	2 006,44
świętokrzyskie	1 894,53	1 910,69	1 830,05	1 808,41	1 827,10	1 909,35	1 893,43
warmińsko-mazurskie	1 937,57	1 955,16	1 878,86	1 851,05	1 857,25	1 974,95	2 015,77
wielkopolskie	1 869,15	1 881,68	1 825,85	1 825,33	1 864,04	1 828,00	2 057,18
zachodniopomorskie	1 924,97	1 937,01	1 878,38	1 814,59	1 870,66	2 144,29	1 936,80
Emerytury finansowane z funduszu emerytalno-rentowego, wypłacane przez MON, MSWiA, MS z tego:	864,73	864,73	-	-	-	-	-
MON	945,54	945,54	-	-	-	-	-
MSWiA	856,70	856,70	-	-	-	-	-
MS	765,03	765,03	-	-	-	-	-

<sup>1)</sup> Kwota nie obejmuje należnych świadczeń z innych systemów ubezpieczeniowych, wypłacanych w tzw. zbiegu z emeryturą lub rentą rolną.

## II. FUNDUSZ EMERYTALNO-RENTOWY

**TABLICA 9 (21). ZASIŁKI MACIERZYŃSKIE**

Wyszczególnienie	2023 rok		2024 rok		
	I kwartał	IV kwartał	I kwartał	porównanie (wzrost/spadek)	
				I kwartału 2024 r. z I kwartałem 2023 r.	I kwartału 2024 r. z IV kwartałem 2023 r.
Liczba świadczeń	31 009	27 956	27 378	-11,7%	-2,1%
Kwota wypłat w zł	30 546 500,30	27 993 660,89	27 220 069,79	-10,9%	-2,8%
Przeciętne świadczenie w zł	985,08	1 001,35	994,23	0,9%	-0,7%

**TABLICA 10 (22). ZASIŁKI MACIERZYŃSKIE WEDŁUG WOJEWÓDZTW**

Wyszczególnienie	Liczba świadczeń	Kwota wypłat w zł	Przeciętne świadczenie
	I KWARTAŁ 2024 R.		
<b>OGÓLEM</b>	<b>27 378</b>	<b>27 220 069,79</b>	<b>994,23</b>
dolnośląskie	494	492 429,32	996,82
kujawsko-pomorskie	1 244	1 244 127,30	1 000,10
lubelskie	3 353	3 394 992,07	1 012,52
lubuskie	196	199 985,40	1 020,33
łódzkie	1 604	1 617 314,87	1 008,30
małopolskie	5 097	4 966 695,25	974,44
mazowieckie	3 392	3 385 818,50	998,18
opolskie	597	598 129,30	1 001,89
podkarpackie	2 523	2 477 539,10	981,98
podlaskie	2 183	2 165 356,54	991,92
pomorskie	946	968 278,30	1 023,55
śląskie	663	662 259,40	998,88
świętokrzyskie	1 410	1 436 000,35	1 018,44
warmińsko-mazurskie	768	758 353,90	987,44
wielkopolskie	2 579	2 528 539,90	980,43
zachodniopomorskie	329	324 250,29	985,56

## II. FUNDUSZ EMERYTALNO-RENTOWY

**TABLICA 11 (23). ZASIŁKI POGRZEBOWE**

Wyszczególnienie	2023 rok		2024 rok		
	I kwartał	IV kwartał	I kwartał	porównanie (wzrost/spadek)	
				I kwartału 2024 r. z I kwartałem 2023 r.	I kwartału 2024 r. z IV kwartałem 2023 r.
<b>ZASIŁKI POGRZEBOWE OGÓŁEM</b>					
Liczba świadczeń	12 356	10 363	11 502	-6,9%	11,0%
Kwota wypłat w zł	49 421 163,09	41 449 838,74	46 005 437,40	-6,9%	11,0%
Przeciętne świadczenie w zł	3 999,77	3 999,79	3 999,78	0,0003%	-0,0003%
<b>ZASIŁKI POGRZEBOWE PO EMERYTACH I RENCISTACH</b>					
Liczba świadczeń	10 984	9 265	10 341	-5,9%	11,6%
Kwota wypłat w zł	43 933 163,09	37 058 792,54	41 361 437,40	-5,9%	11,6%
Przeciętne świadczenie w zł	3 999,74	3 999,87	3 999,75	0,0003%	-0,003%
<b>ZASIŁKI POGRZEBOWE PO UBEZPIECZONYCH</b>					
Liczba świadczeń	881	707	766	-13,1%	8,3%
Kwota wypłat w zł	3 524 000,00	2 828 000,00	3 064 000,00	-13,1%	8,3%
Przeciętne świadczenie w zł	4 000,00	4 000,00	4 000,00	0,0%	0,0%
<b>ZASIŁKI POGRZEBOWE PO CZŁONKACH RODZIN</b>					
Liczba świadczeń	491	391	395	-19,6%	1,0%
Kwota wypłat w zł	1 964 000,00	1 563 046,20	1 580 000,00	-19,6%	1,1%
Przeciętne świadczenie w zł	4 000,00	3 997,56	4 000,00	0,0%	0,1%

**TABLICA 12 (24). ZASIŁKI POGRZEBOWE WEDŁUG WOJEWÓDZTW**

Wyszczególnienie	Zasiłki pogrzebowe							
	Ogółem		z tego:					
			po emerytach, rencistach		po ubezpieczonych		po członkach rodzin	
	Liczba świadczeń	Kwota wypłat w zł	Liczba świadczeń	Kwota wypłat w zł	Liczba świadczeń	Kwota wypłat w zł	Liczba świadczeń	Kwota wypłat w zł
<b>I KWARTAŁ 2024 R.</b>								
<b>OGÓŁEM</b>	<b>11 502</b>	<b>46 005 437,40</b>	<b>10 341</b>	<b>41 361 437,40</b>	<b>766</b>	<b>3 064 000,00</b>	<b>395</b>	<b>1 580 000,00</b>
dolnośląskie	371	1 483 988,40	324	1 295 988,40	29	116 000,00	18	72 000,00
kujawsko-pomorskie	690	2 760 000,00	633	2 532 000,00	35	140 000,00	22	88 000,00
lubelskie	1 515	6 059 770,00	1 377	5 507 770,00	99	396 000,00	39	156 000,00
lubuskie	137	547 173,80	122	487 173,80	8	32 000,00	7	28 000,00
łódzkie	1 030	4 120 000,00	942	3 768 000,00	62	248 000,00	26	104 000,00
małopolskie	851	3 404 000,00	720	2 880 000,00	90	360 000,00	41	164 000,00
mazowieckie	1 910	7 638 996,00	1 744	6 974 996,00	109	436 000,00	57	228 000,00
opolskie	273	1 092 000,00	237	948 000,00	20	80 000,00	16	64 000,00
podkarpackie	675	2 700 000,00	588	2 352 000,00	53	212 000,00	34	136 000,00
podlaskie	981	3 924 000,00	884	3 536 000,00	68	272 000,00	29	116 000,00
pomorskie	356	1 424 000,00	323	1 292 000,00	20	80 000,00	13	52 000,00
śląskie	280	1 120 000,00	247	988 000,00	23	92 000,00	10	40 000,00
świętokrzyskie	650	2 599 509,20	574	2 295 509,20	48	192 000,00	28	112 000,00
warmińsko-mazurskie	436	1 744 000,00	391	1 564 000,00	28	112 000,00	17	68 000,00
wielkopolskie	1 076	4 304 000,00	986	3 944 000,00	64	256 000,00	26	104 000,00
zachodniopomorskie	271	1 084 000,00	249	996 000,00	10	40 000,00	12	48 000,00

### III. POZOSTAŁE ŚWIADCZENIA

**TABLICA 1 (25). ŚWIADCZENIA ZLECONE DO WYPŁATY KASIE ROLNICZEGO UBEZPIECZENIA SPOŁECZNEGO**

Wyszczególnienie	2023 rok		2024 rok		
	I kwartał	IV kwartał	I kwartał	porównanie (wzrost/spadek)	
				I kwartału 2024 r. z I kwartałem 2023 r.	I kwartału 2024 r. z IV kwartałem 2023 r.
<b>ŚWIADCZENIA PIENIĘŻNE DLA INWALIDÓW WOJENNYCH, WOJSKOWYCH I OSÓB REPRESJONOWANYCH</b>					
Przeciętna miesięczna liczba osób	2 629	2 394	2 300	-12,5%	-3,9%
Kwota wypłat w zł	21 955 210,52	21 669 307,52	21 554 580,71	-1,8%	-0,5%
Przeciętne świadczenie w zł	2 783,37	3 017,17	3 123,40	12,2%	3,5%
<b>ZASIŁKI POGRZEBOWE PO INWALIDACH WOJENNYCH, WOJSKOWYCH, OSOBACH REPRESJONOWANYCH I CZŁONKACH ICH RODZIN</b>					
Liczba świadczeń	75	15	28	-62,7%	86,7%
Kwota wypłat w zł	300 000,00	60 000,00	112 000,00	-62,7%	86,7%
Przeciętne świadczenie w zł	4 000,00	4 000,00	4 000,00	0,0%	0,0%
<b>DODATKI KOMBATANCKIE</b>					
Przeciętna miesięczna liczba świadczeń	7 518	6 739	6 452	-14,2%	-4,3%
Kwota wypłat w zł	6 044 144,39	5 922 606,64	5 887 228,99	-2,6%	-0,6%
Przeciętne świadczenie w zł	267,99	292,94	304,14	13,5%	3,8%
<b>DODATKI PIENIĘŻNE DLA INWALIDÓW WOJENNYCH</b>					
Przeciętna miesięczna liczba świadczeń	92	77	68	-26,1%	-11,7%
Kwota wypłat w zł	282 093,84	261 491,84	238 812,13	-15,3%	-8,7%
Wysokość świadczenia w zł	1 127,12	1 127,12	1 263,73	12,1%	12,1%
<b>RYCZAŁTY ENERGETYCZNE</b>					
Przeciętna miesięczna liczba świadczeń	26 409	23 791	22 771	-13,8%	-4,3%
Kwota wypłat w zł	16 843 118,02	18 127 077,13	18 351 955,50	9,0%	1,2%
Przeciętne świadczenie w zł	212,59	253,98	268,65	26,4%	5,8%
<b>ŚWIADCZENIA PIENIĘŻNE DLA ŻOŁNIERZY ZASTĘPCZEJ SŁUŻBY WOJSKOWEJ</b>					
Przeciętna miesięczna liczba świadczeń	1 851	1 582	1 482	-19,9%	-6,3%
Kwota wypłat w zł	1 484 494,74	1 387 754,46	1 352 404,60	-8,9%	-2,5%
Przeciętne świadczenie w zł	267,33	292,41	304,18	13,8%	4,0%
<b>ŚWIADCZENIA PIENIĘŻNE DLA OSÓB DEPORTOWANYCH DO PRACY PRZYMUSOWEJ</b>					
Przeciętna miesięczna liczba świadczeń	5 038	4 452	4 273	-15,2%	-4,0%
Kwota wypłat w zł	3 586 556,11	3 457 157,38	3 439 309,47	-4,1%	-0,5%
Przeciętne świadczenie w zł	237,32	258,83	268,32	13,1%	3,7%
<b>DODATKI KOMPENSACYJNE</b>					
Przeciętna miesięczna liczba świadczeń	21 239	18 873	17 965	-15,4%	-4,8%
Kwota wypłat w zł	2 559 829,86	2 485 992,96	2 461 238,55	-3,9%	-1,0%
Przeciętne świadczenie w zł	40,17	43,91	45,67	13,7%	4,0%
<b>ŚWIADCZENIA PIENIĘŻNE DLA CYWILNYCH NIEWIDOMYCH OFIAR DZIAŁAŃ WOJENNYCH</b>					
Przeciętna miesięczna liczba świadczeń	6	6	5	-16,7%	-16,7%
Kwota wypłat w zł	20 730,64	22 244,58	19 286,05	-7,0%	-13,3%
Przeciętne świadczenie w zł	1 091,09	1 235,81	1 285,74	17,8%	4,0%
<b>DODATKI DLA WETERANA POSZKODOWANEGO</b>					
Przeciętna miesięczna liczba świadczeń	1	1	-	-100,0%	-100,0%
Kwota wypłat w zł	426,52	476,52	-	-100,0%	-100,0%
Przeciętne świadczenie w zł	142,17	158,84	-	-100,0%	-100,0%
<b>RODZIELSKIE ŚWIADCZENIA UZUPEŁNIAJĄCE</b>					
Przeciętna miesięczna liczba osób	1 341	1 396	1 411	5,2%	1,1%
Kwota wypłat w zł	5 854 163,64	6 786 328,58	7 140 866,85	22,0%	5,2%
Wysokość świadczenia w zł	1 588,44	1 588,44	1 780,96	12,1%	12,1%
<b>RENTY SOCJALNE</b>					
Przeciętna miesięczna liczba osób	11 824	11 849	11 917	0,8%	0,6%
Kwota wypłat w zł	50 898 808,33	57 091 880,62	59 596 663,53	17,1%	4,4%
Przeciętne świadczenie w zł	1 434,90	1 606,10	1 667,04	16,2%	3,8%
<b>ŚWIADCZENIE UZUPEŁNIAJĄCE DLA OSÓB NIEZDOLNYCH DO SAMODZIELNEJ EGZYSTENCJI</b>					
Przeciętna miesięczna liczba świadczeń	187 334	181 105	178 611	-4,7%	-1,4%
Kwota wypłat w zł	281 391 718,39	257 880 371,91	255 812 827,55	-9,1%	-0,8%
Przeciętne świadczenie w zł	500,7	474,64	477,41	-4,7%	0,6%
<b>ŚWIADCZENIA WYROWNAWCZE DLA DZIAŁACZY OPOZYCJI ANTYKOMUNISTYCZNEJ ORAZ OSÓB REPRESJONOWANYCH Z POWODÓW POLITYCZNYCH</b>					
Przeciętna miesięczna liczba świadczeń	303	316	314	3,6%	-0,6%
Kwota wypłat w zł	1 171 364,25	1 196 456,57	1 231 471,20	5,1%	2,9%
Przeciętne świadczenie w zł	1 290,05	1 262,08	1 307,29	1,3%	3,6%
<b>ŚWIADCZENIA PIENIĘŻNE Z TYTUŁU PEŁNIENIA FUNKCJI SOŁTYSA</b>					
Przeciętna miesięczna liczba świadczeń	-	30 715	31 636	-	3,0%
Kwota wypłat w zł	-	28 662 000,00	29 984 265,48	-	4,6%
Wysokość świadczenia w zł	-	300,00	336,36	-	12,1%

#### IV. FUNDUSZ SKŁADKOWY

**TABLICA 1 (26). ZASIŁKI CHOROBY I JEDNORAZOWE ODSZKODOWANIA**

Wyszczególnienie	2023 rok		2024 rok		
	I kwartał	IV kwartał	I kwartał	porównanie (wzrost/spadek)	
				I kwartału 2024 r. z I kwartałem 2023 r.	I kwartału 2024 r. z IV kwartałem 2023 r.
<b>ZASIŁKI CHOROBY</b>					
Liczba dni	6 395 376	6 538 028	6 310 700	-1,3%	-3,5%
w tym zasiłki chorobowe o przedłużonym okresie zasiłku	718 862	886 496	717 313	-0,2%	-19,1%
Kwota wypłat w zł	127 942 550,00	130 761 015,71	126 215 225,88	-1,4%	-3,5%
w tym zasiłki chorobowe o przedłużonym okresie zasiłku	14 377 340,00	17 729 360,00	14 346 260,00	-0,2%	-19,1%
Przeciętny zasiłek za 1 dzień w zł	20,01	20,00	20,00	0,0%	0,0%
<b>JEDNORAZOWE ODSZKODOWANIA</b>					
Liczba świadczeń	2 117	2 262	2 006	-5,2%	-11,3%
Kwota wypłat w zł	16 680 408,00	17 704 409,00	15 358 033,00	-7,9%	-13,3%
Przeciętne świadczenie w zł	7 879,27	7 826,88	7 656,05	-2,8%	-2,2%

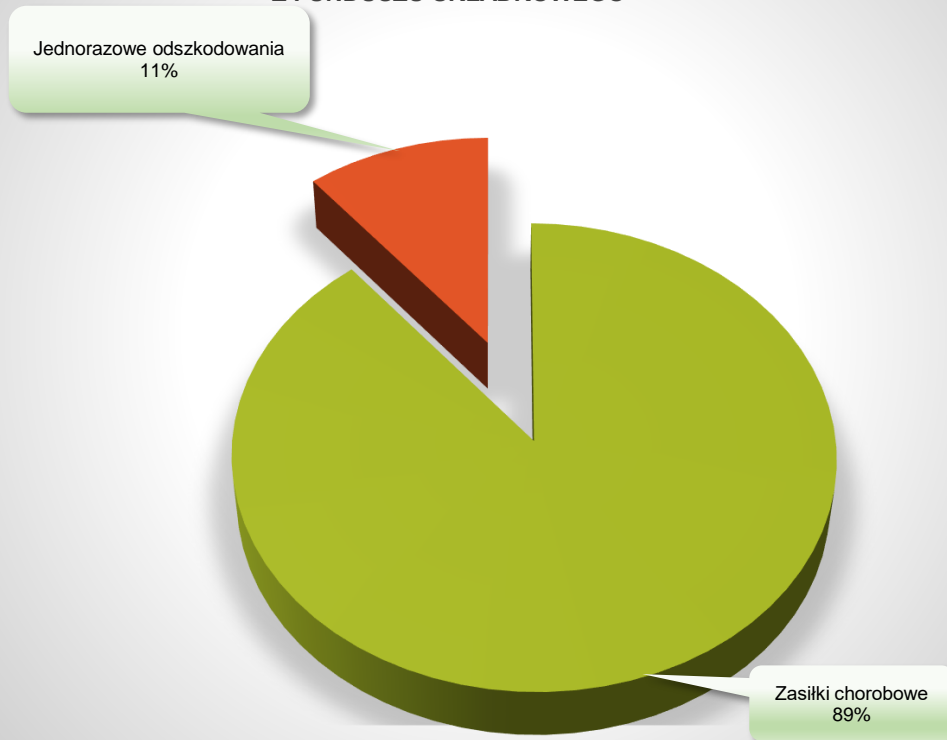
**TABLICA 2 (27). ZASIŁKI CHOROBY I JEDNORAZOWE ODSZKODOWANIA WEDŁUG WOJEWÓDZTW**

Wyszczególnienie	Zasiłki chorobowe				Jednorazowe odszkodowania	
	ogółem		w tym: zasiłki chorobowe o przedłużonym okresie zasiłku		Liczba świadczeń	Kwota wypłat w zł
	Liczba dni	Kwota wypłat w zł	Liczba dni	Kwota wypłat w zł		
<b>I KWARTAŁ 2024 R.</b>						
<b>OGÓŁEM</b>	<b>6 310 700</b>	<b>126 215 225,88</b>	<b>717 313</b>	<b>14 346 260,00</b>	<b>2 006</b>	<b>15 358 033,00</b>
dolnośląskie	149 132	2 982 640,00	20 692	413 840,00	60	483 444,00
kujawsko-pomorskie	348 161	6 963 220,00	59 493	1 189 860,00	146	1 237 018,00
lubelskie	1 099 376	21 987 520,00	122 420	2 448 400,00	270	1 903 206,00
lubuskie	46 084	921 680,00	7 322	146 440,00	24	160 115,00
łódzkie	551 814	11 037 245,88	53 617	1 072 340,00	171	1 337 735,00
małopolskie	675 788	13 515 760,00	57 737	1 154 740,00	175	1 293 316,00
mazowieckie	789 154	15 783 640,00	98 247	1 964 940,00	273	2 188 411,00
opolskie	88 807	1 776 140,00	6 985	139 700,00	26	216 930,00
podkarpackie	598 381	11 967 320,00	44 035	880 700,00	156	886 314,00
podlaskie	319 948	6 398 960,00	69 185	1 383 700,00	178	1 204 478,00
pomorskie	208 546	4 170 920,00	35 842	716 840,00	76	504 104,00
śląskie	133 651	2 673 020,00	13 776	275 520,00	36	324 362,00
świętokrzyskie	486 942	9 738 840,00	21 403	428 060,00	121	991 680,00
warmińsko-mazurskie	194 272	3 885 440,00	25 799	515 980,00	68	705 539,00
wielkopolskie	544 333	10 886 660,00	72 225	1 444 500,00	201	1 720 462,00
zachodniopomorskie	76 311	1 526 220,00	8 535	170 700,00	25	200 919,00

#### IV. FUNDUSZ SKŁADKOWY

WYKRES NR 4. STRUKTURA WYDATKÓW NA ŚWIADCZENIA FINANSOWANE

Z FUNDUSZU SKŁADKOWEGO



Dane do wykresu nr 4

	Zasiłki chorobowe	Jednorazowe odszkodowania	Ogółem
Kwota w zł	126 215 225,88	15 358 033,00	141 573 258,88
Udział procentowy	89%	11%	100%



#### IV. FUNDUSZ SKŁADKOWY

**TABLICA 3 (28). WYPADKI PRZY PRACY ROLNICZEJ I CHOROBY ZAWODOWE ROLNIKÓW**

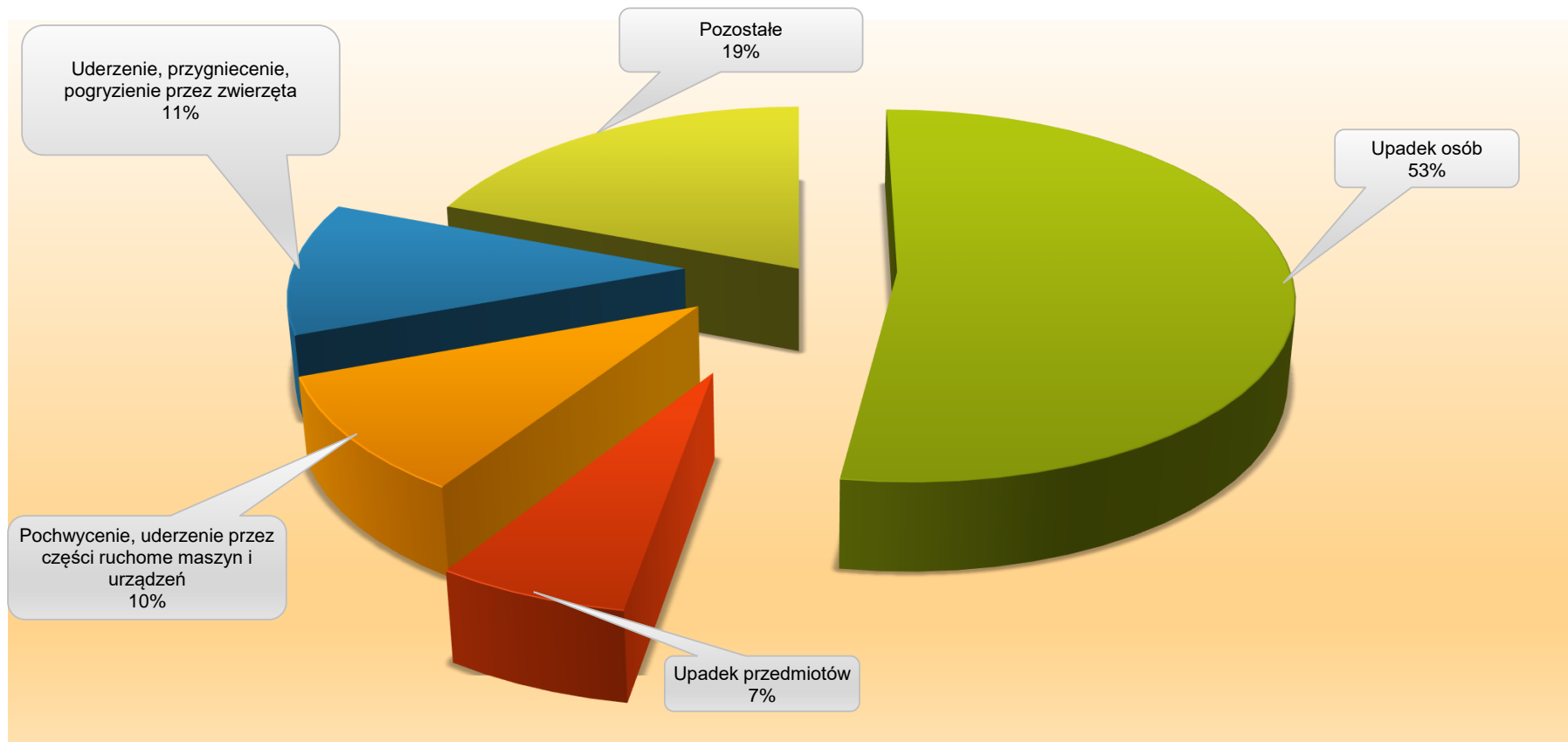
Wyszczególnienie	2023 rok		2024 rok		
	I kwartał	IV kwartał	I kwartał	porównanie (wzrost/spadek)	
				I kwartału 2024 r. z I kwartałem 2023 r.	I kwartału 2024 r. z IV kwartałem 2023 r.
<b>WYPADKI PRZY PRACY ROLNICZEJ</b>					
Liczba zdarzeń zgłoszonych jako wypadki przy pracy rolniczej	2 839	2 386	2 581	-9,1%	8,2%
Liczba zdarzeń uznanych za wypadki przy pracy rolniczej	2 757	2 422	2 532	-8,2%	4,5%
Liczba decyzji przyznających świadczenia	2 296	2 023	2 140	-6,8%	5,8%
w tym śmiertelnych	13	16	8	-38,5%	-50,0%
Liczba decyzji odmawiających świadczenia	859	600	729	-15,1%	21,5%
<b>CHOROBY ZAWODOWE</b>					
Liczba zarejestrowanych wniosków o jednorazowe odszkodowanie zakończonych wydaniem decyzji	65	74	60	-7,7%	-18,9%
Liczba decyzji przyznających świadczenia	48	49	44	-8,3%	-10,2%
w tym śmiertelnych	-	-	1	-	-
Liczba decyzji odmawiających świadczenia	17	16	15	-11,8%	-6,3%

**TABLICA 4 (29). WYPADKI I CHOROBY ZAWODOWE, Z TYTUŁU KTÓRYCH PRYZNANO JEDNORAZOWE ODSZKODOWANIA WEDŁUG WOJEWÓDZTW**

Wyszczególnienie	Liczba wypadków			z tego według rodzajów zdarzeń:						Liczba chorób zawodowych
	Ogółem	w tym śmiertelnych	na 1000 ubezpieczonych (wg decyzji przyznających jednorazowe odszkodowania)	upadek osób	upadek przedmiotów	pochwycenie, uderzenie przez części ruchome maszyn i urządzeń	uderzenie, przygniecenie, pogryzienie przez zwierzęta	pozostałe		
									<b>I KWARTAŁ 2024 R.</b>	
<b>OGÓŁEM</b>	<b>2 140</b>	<b>8</b>	<b>2,1</b>	<b>1 124</b>	<b>141</b>	<b>218</b>	<b>246</b>	<b>411</b>	<b>44</b>	
dolnośląskie	61	-	1,8	33	8	6	4	10	-	
kujawsko pomorskie	168	-	3,1	74	14	14	28	38	-	
lubelskie	295	-	2,2	167	21	22	17	68	3	
lubuskie	22	-	1,8	11	4	3	2	2	2	
łódzkie	189	1	2,3	102	16	18	20	33	-	
małopolskie	177	-	1,4	100	7	21	10	39	1	
mazowieckie	270	-	1,9	127	22	37	36	48	21	
opolskie	26	-	1,2	13	2	2	6	3	-	
podkarpackie	156	-	2,0	92	8	16	7	33	4	
podlaskie	196	-	2,7	84	9	28	49	26	8	
pomorskie	87	-	2,5	52	3	8	7	17	-	
śląskie	36	-	1,3	26	1	2	2	5	-	
świętokrzyskie	122	2	2,1	78	7	9	6	22	1	
warmińsko-mazurskie	73	2	2,0	32	3	6	15	17	2	
wielkopolskie	236	3	2,3	122	15	20	36	43	2	
zachodniopomorskie	26	-	1,3	11	1	6	1	7	-	

## IV. FUNDUSZ SKŁADKOWY

### WYKRES NR 5. WYPADKI PRZY PRACY ROLNICZEJ



Dane do wykresu nr 5

	Upadek osób	Upadek przedmiotów	Pochwycenie, uderzenie przez części ruchome maszyn i urządzeń	Uderzenie, przygniecenie, pogryzienie przez zwierzęta	Pozostałe	Ogółem
<b>Liczba</b>	1 124	141	218	246	411	2 140
<b>Udział procentowy</b>	53%	7%	10%	11%	19%	100%

## V. UBEZPIECZENIE SPOŁECZNE ROLNIKÓW

**TABLICA 1 (30). LICZBA PŁATNIKÓW SKŁADEK WEDŁUG WOJEWÓDZTW**

Wyszczególnienie	Liczba płatników ogółem	w tym:		z tego:							
		liczba płatników czynnych	w tym płatników czynnych, którzy zawarli z pomocnikami umowy o pomocy przy zbiorach	w Funduszu Składkowym (wyłącznie ubezpieczenie wypadkowe, chorobowe i macierzyńskie)		w Funduszu Emerytalno-Rentowym (wyłącznie ubezpieczenie emerytalno-rentowe)				w Funduszu Składkowym i Emerytalno-Rentowym (łącznie ubezpieczenie wypadkowe, chorobowe i macierzyńskie oraz emerytalno-rentowe)	
				razem	w tym czynnych	razem	w tym czynnych	w tym		razem	w tym czynnych
								pobierających renty strukturalne	konta założone w związku z art. 16c		
<b>STAN NA DZIEŃ 31 MARCA 2024 R.</b>											
<b>OGÓLEM</b>	<b>791 698</b>	<b>768 487</b>	<b>753</b>	<b>5 847</b>	<b>4 251</b>	<b>9 568</b>	<b>7 120</b>	-	-	<b>776 283</b>	<b>757 116</b>
dolnośląskie	28 409	26 951	32	193	64	501	262	-	-	27 715	26 625
kujawsko-pomorskie	41 073	39 866	21	360	304	424	351	-	-	40 289	39 211
lubelskie	103 596	100 359	58	361	235	828	626	-	-	102 407	99 498
lubuskie	9 756	9 431	7	60	49	130	101	-	-	9 566	9 281
łódzkie	63 356	61 016	105	621	436	852	555	-	-	61 883	60 025
małopolskie	95 115	93 082	26	1 662	1 461	1 176	976	-	-	92 277	90 645
mazowieckie	110 413	107 012	283	859	462	1 338	933	-	-	108 216	105 617
opolskie	16 726	16 390	7	44	31	152	119	-	-	16 530	16 240
podkarpackie	62 343	60 992	4	280	206	740	647	-	-	61 323	60 139
podlaskie	50 965	49 961	3	174	144	563	493	-	-	50 228	49 324
pomorskie	25 296	24 433	17	165	85	421	256	-	-	24 710	24 092
śląskie	23 066	22 492	22	92	54	347	284	-	-	22 627	22 154
świętokrzyskie	45 643	44 437	19	148	104	529	441	-	-	44 966	43 892
warmińsko-mazurskie	27 009	26 195	4	140	114	347	269	-	-	26 522	25 812
wielkopolskie	71 833	69 890	133	557	457	815	627	-	-	70 461	68 806
zachodniopomorskie	17 099	15 980	12	131	45	405	180	-	-	16 563	15 755

## V. UBEZPIECZENIE SPOŁECZNE ROLNIKÓW

**TABLICA 2 (31). LICZBA UBEZPIECZONYCH WEDŁUG STATUSU UBEZPIECZONEGO**

Wyszczególnienie	Ogółem <sup>1) 2) 3)</sup>	z tego:					
		Fundusz Składkowy (ubezpieczenie wypadkowe, chorobowe i macierzyńskie na wniosek)	Fundusz Składkowy (ubezpieczenie wypadkowe, chorobowe i macierzyńskie z mocy ustawy w zakresie ograniczonym) <sup>1)</sup>	Fundusz Emerytalno-Rentowy (ubezpieczenie emerytalno-rentowe na wniosek)	Fundusz Emerytalno-Rentowy (ubezpieczenie emerytalno-rentowe z mocy ustawy) <sup>2)</sup>	Fundusz Składkowy i Emerytalno-Rentowy (łącznie objętych ubezpieczeniem wypadkowym, chorobowym i macierzyńskim oraz ubezpieczeniem emerytalno-rentowym)	w tym: ubezpieczeni na wniosek
<b>STAN NA DZIEŃ 31 MARCA 2024 R.</b>							
<b>OGÓŁEM</b>	<b>1 032 472</b>	<b>9 234</b>	<b>3 756</b>	<b>16 733</b>	<b>-</b>	<b>1 002 749</b>	<b>110 409</b>
z tego:							
Liczba rolników	614 810	4 912	-	3 559	-	606 339	70 018
Liczba współmałżonków	263 245	1 511	-	1 618	-	260 116	21 449
Liczba domowników	139 412	2 811	-	307	-	136 294	18 942
Liczba pomocników rolnika	3 756	-	3 756	-	-	-	-
Liczba ubezpieczonych z tytułu przyznania świadczenia pielęgnacyjnego lub specjalnego zasiłku opiekuńczego albo zasiłku dla opiekuna	11 240	-	-	11 240	-	-	-
Liczba członków rodzin sprawujących opiekę nad dzieckiem <sup>3)</sup>	9	-	-	9	-	-	-

<sup>1)</sup> Liczba pomocników rolnika podlegających ubezpieczeniu wypadkowemu, chorobowemu i macierzyńskiemu z mocy ustawy w zakresie ograniczonym do jednorazowego odszkodowania z tytułu stałego lub długotrwałego uszczerbku na zdrowiu albo śmierci wskutek wypadku przy pracy rolniczej lub rolniczej choroby zawodowej z tytułu świadczenia odpłatnej pomocy rolnikowi na podstawie umowy o pomocy przy zbiorach.

<sup>2)</sup> Liczba rolników/współmałżonków podlegających obowiązkowo ubezpieczeniu z tytułu pobierania renty strukturalnej przyznanej i wypłacanej przez Agencję Restrukturyzacji i Modernizacji Rolnictwa zgodnie z ustawą z dnia 28 listopada 2003 r. o wspieraniu rozwoju obszarów wiejskich ze środków pochodzących z Sekcji Gwarancji Europejskiego Funduszu Orientacji i Gwarancji Rolnej.

<sup>3)</sup> Liczba członków rodzin (rolnika lub domownika) sprawujących opiekę nad dzieckiem podlegających ubezpieczeniu emerytalno-rentowemu na wniosek na podstawie art.16c ustawy o ubezpieczeniu społecznym rolników.

**TABLICA 3 (32). LICZBA UBEZPIECZONYCH I PŁATNIKÓW SKŁADEK**

Wyszczególnienie	2023 rok		2024 rok		
	I kwartał (stan na dzień 31 marca)	IV kwartał (stan na dzień 31 grudnia)	I kwartał (stan na dzień 31 marca)	porównanie (wzrost/spadek)	
				I kwartału 2024 r. z I kwartałem 2023 r.	I kwartału 2024 r. z IV kwartałem 2023 r.
<b>LICZBA PŁATNIKÓW</b>					
<b>OGÓŁEM</b>	<b>827 500</b>	<b>799 688</b>	<b>791 698</b>	<b>-4,3%</b>	<b>-1,0%</b>
Fundusz Składkowy	818 556	790 368	782 130	-4,5%	-1,0%
Fundusz Emerytalno-Rentowy	821 641	793 863	785 851	-4,4%	-1,0%
<b>LICZBA UBEZPIECZONYCH</b>					
<b>OGÓŁEM</b>	<b>1 084 276</b>	<b>1 043 572</b>	<b>1 032 472</b>	<b>-4,8%</b>	<b>-1,1%</b>
Fundusz Składkowy	1 068 314	1 027 096	1 015 739	-4,9%	-1,1%
Fundusz Emerytalno-Rentowy	1 071 475	1 032 661	1 019 482	-4,9%	-1,3%

## V. UBEZPIECZENIE SPOŁECZNE ROLNIKÓW

**TABLICA 4 (33). LICZBA UBEZPIECZONYCH WEDŁUG WOJEWÓDZTW**

Wyszczególnienie	Ogółem <sup>1) 2)</sup>	z tego:					
		Fundusz Składowy (ubezpieczenie wypadkowe, chorobowe i macierzyńskie na wniosek)	Fundusz Składowy (ubezpieczenie wypadkowe, chorobowe i macierzyńskie z mocy ustawy w zakresie ograniczonym) <sup>1)</sup>	Fundusz Emerytalno-Rentowy (ubezpieczenie emerytalno-rentowe na wniosek)	Fundusz Emerytalno-Rentowy (ubezpieczenie emerytalno-rentowe z mocy ustawy) <sup>2)</sup>	Fundusz Składowy i Emerytalno-Rentowy (łącznie objętych ubezpieczeniem wypadkowym, chorobowym i macierzyńskim oraz ubezpieczeniem emerytalno-rentowym)	
						Ogółem	w tym ubezpieczeni na wniosek
<b>STAN NA DZIEŃ 31 MARCA 2024 R.</b>							
<b>OGÓŁEM</b>	<b>1 032 472</b>	<b>9 234</b>	<b>3 756</b>	<b>16 733</b>	<b>-</b>	<b>1 002 749</b>	<b>110 409</b>
dolnośląskie	34 506	118	236	341	-	33 811	1 616
kujawsko-pomorskie	54 780	720	66	788	-	53 206	2 089
lubelskie	131 367	402	487	1 851	-	128 627	5 841
lubuskie	12 062	75	39	128	-	11 820	970
łódzkie	81 484	939	615	1 066	-	78 864	5 895
małopolskie	124 550	3 407	153	2 038	-	118 952	42 709
mazowieckie	144 749	808	1 003	1 957	-	140 981	9 401
opolskie	22 229	85	37	173	-	21 934	1 232
podkarpackie	76 355	286	19	2 561	-	73 489	13 381
podlaskie	72 879	392	235	1 246	-	71 006	4 444
pomorskie	34 565	193	107	505	-	33 760	3 364
śląskie	28 540	83	130	535	-	27 792	4 112
świętokrzyskie	57 283	174	50	1 191	-	55 868	6 090
warmińsko-mazurskie	36 236	251	13	436	-	35 536	1 339
wielkopolskie	100 496	1 234	471	1 680	-	97 111	7 112
zachodniopomorskie	20 391	67	95	237	-	19 992	814

<sup>1)</sup> Liczba pomocników rolnika świadczących pomoc rolnikowi na podstawie umowy o pomocy przy zbiorach podlegających ubezpieczeniu z mocy ustawy w zakresie ograniczonym do świadczeń takich jak jednorazowe odszkodowanie z tytułu stałego lub długotrwałego uszczerbku na zdrowiu albo śmierci wskutek wypadku przy pracy rolniczej lub rolniczej choroby zawodowej.

<sup>2)</sup> Liczba rolników/współmałżonków ubezpieczonych obowiązkowo z tytułu pobierania renty strukturalnej przyznanej i wypłacanej przez Agencję Restrukturyzacji i Modernizacji Rolnictwa zgodnie z ustawą z dnia 28 listopada 2003 r. o wspieraniu rozwoju obszarów wiejskich ze środków pochodzących z Sekcji Gwarancji Europejskiego Funduszu Orientacji i Gwarancji Rolnej.

## V. UBEZPIECZENIE SPOŁECZNE ROLNIKÓW

**TABLICA 5 (34). LICZBA UBEZPIECZONYCH Z TYTUŁU PROWADZENIA JEDNOCZEŚNIE DZIAŁALNOŚCI ROLNICZEJ I POZAROLNICZEJ DZIAŁALNOŚCI GOSPODARCZEJ WEDŁUG WOJEWÓDZTW**

Wyszczególnienie	Ogółem	z tego:	
		rolnicy/współmałżonkowie	domownicy
STAN NA DZIEŃ 31 MARCA 2024 R.			
<b>OGÓŁEM</b>	<b>70 054</b>	<b>63 834</b>	<b>6 220</b>
dolnośląskie	3 062	2 778	284
kujawsko-pomorskie	3 126	2 932	194
lubelskie	8 611	8 124	487
lubuskie	1 190	1 070	120
łódzkie	6 220	5 733	487
małopolskie	7 415	6 343	1 072
mazowieckie	9 490	8 840	650
opolskie	1 890	1 647	243
podkarpackie	5 341	4 956	385
podlaskie	3 855	3 537	318
pomorskie	2 178	1 926	252
śląskie	3 000	2 728	272
świętokrzyskie	3 289	3 061	228
warmińsko-mazurskie	2 065	1 941	124
wielkopolskie	7 651	6 643	1 008
zachodniopomorskie	1 671	1 575	96

**TABLICA 6 (35). LICZBA UBEZPIECZONYCH W KRUS PRZY JEDNOCZESNYM OBJĘCIU UBEZPIECZENIEM SPOŁECZNYM W ZUS Z INNEGO TYTUŁU <sup>1)</sup> WEDŁUG WOJEWÓDZTW**

Wyszczególnienie	Ogółem	z tego:	
		rolnicy/współmałżonkowie	domownicy
STAN NA DZIEŃ 31 MARCA 2024 R.			
<b>OGÓŁEM</b>	<b>15 686</b>	<b>13 909</b>	<b>1 777</b>
dolnośląskie	501	446	55
kujawsko-pomorskie	1 034	940	94
lubelskie	1 995	1 850	145
lubuskie	221	195	26
łódzkie	1 199	1 082	117
małopolskie	1 967	1 619	348
mazowieckie	1 650	1 542	108
opolskie	466	376	90
podkarpackie	857	781	76
podlaskie	1 309	1 137	172
pomorskie	538	441	97
śląskie	402	350	52
świętokrzyskie	934	863	71
warmińsko-mazurskie	681	615	66
wielkopolskie	1 430	1 217	213
zachodniopomorskie	502	455	47

<sup>1)</sup> Liczba osób ubezpieczonych w KRUS objętych jednocześnie ubezpieczeniem społecznym w ZUS z tytułu pozarolniczych aktywności zawodowych, o których mowa w art. 5b i art. 5c ustawy o ubezpieczeniu społecznym rolników

## V. UBEZPIECZENIE SPOŁECZNE ROLNIKÓW

**TABLICA 7 (36). PRZYPIS I WPŁYWY NALEŻNOŚCI Z TYTUŁU SKŁADEK NA UBEZPIECZENIE SPOŁECZNE ROLNIKÓW WEDŁUG WOJEWÓDZTW**

Wyszczególnienie	Przypis należności z tytułu składek			Wpływy z tytułu należności składkowych			Wskaźnik ściągalności (wpływy ogółem/przypis ogółem)	Składki finansowane z budżetu państwa na ubezpieczenie emerytalno-rentowe za osoby sprawujące opiekę nad dzieckiem <sup>1)</sup>
	Ogółem	Fundusz Składkowy (ubezpieczenie wypadkowe, chorobowe i macierzyńskie)	Fundusz Emerytalno-Rentowy (ubezpieczenie emerytalno-rentowe)	Ogółem	Fundusz Składkowy (ubezpieczenie wypadkowe, chorobowe i macierzyńskie)	Fundusz Emerytalno-Rentowy (ubezpieczenie emerytalno-rentowe)		
	<b>I KWARTAŁ 2024 R.</b>							
w złotych								
<b>OGÓŁEM</b>	<b>651 445 577,39</b>	<b>182 224 271,52</b>	<b>469 221 305,87</b>	<b>654 798 193,59</b>	<b>183 677 533,69</b>	<b>471 120 659,90</b>	<b>100,51%</b>	<b>15 220 969,00</b>
dolnośląskie	23 792 796,15	6 140 494,64	17 652 301,51	23 801 761,25	6 172 561,49	17 629 199,76	100,04%	247 456,00
kujawsko-pomorskie	36 426 046,11	9 736 261,96	26 689 784,15	36 311 938,90	9 739 214,35	26 572 724,55	99,69%	504 333,00
lubelskie	82 005 984,91	23 242 330,65	58 763 654,26	83 093 699,81	23 674 541,68	59 419 158,13	101,33%	2 111 823,00
lubuskie	8 301 623,26	2 126 738,31	6 174 884,95	8 500 635,33	2 174 296,48	6 326 338,85	102,40%	88 989,00
łódzkie	50 728 078,27	14 337 975,78	36 390 102,49	51 393 740,34	14 580 514,85	36 813 225,49	101,31%	961 169,00
małopolskie	74 124 645,72	21 934 392,69	52 190 253,03	74 389 241,01	22 028 796,65	52 360 444,36	100,36%	2 911 070,00
mazowieckie	90 633 033,20	25 793 557,60	64 839 475,60	91 090 321,04	25 980 601,53	65 109 719,51	100,50%	1 862 473,00
opolskie	15 148 147,20	3 945 799,51	11 202 347,69	15 105 476,47	3 935 793,64	11 169 682,83	99,72%	276 193,00
podkarpackie	46 693 142,18	13 218 464,47	33 474 677,71	46 985 378,63	13 321 707,85	33 663 670,78	100,63%	1 658 910,00
podlaskie	44 685 961,55	12 844 086,14	31 841 875,41	44 631 131,49	12 834 023,00	31 797 108,49	99,88%	1 113 261,00
pomorskie	22 555 988,76	6 118 676,51	16 437 312,25	22 543 506,94	6 152 174,81	16 391 332,13	99,94%	477 700,00
śląskie	18 516 407,51	5 039 040,66	13 477 366,85	18 698 095,81	5 086 691,90	13 611 403,91	100,98%	292 165,00
świętokrzyskie	35 309 733,98	10 093 288,47	25 216 445,51	35 704 139,16	10 216 020,89	25 488 118,27	101,12%	935 280,00
warmińsko-mazurskie	24 065 954,22	6 473 505,56	17 592 448,66	23 915 444,90	6 477 135,79	17 438 309,11	99,37%	455 009,00
wielkopolskie	63 758 509,15	17 537 248,99	46 221 260,16	64 151 794,57	17 682 527,71	46 469 266,86	100,62%	1 219 132,00
zachodniopomorskie	14 699 525,22	3 642 409,58	11 057 115,64	14 481 887,94	3 620 931,07	10 860 956,87	98,52%	106 006,00

<sup>1)</sup> Składki finansowane z budżetu państwa na ubezpieczenie emerytalno-rentowe za osoby sprawujące osobistą opiekę nad dzieckiem; uprawnienie do finansowania składek jest związane z wiekiem dziecka, nad którym sprawowana jest osobista opieka i realizowane przez okres do 3 lat, nie dłużej jednak niż do ukończenia przez dziecko 5 roku życia, a w przypadku sprawowania opieki nad dzieckiem niepełnosprawnym przez okres 6 lat, nie dłużej jednak niż do ukończenia przez dziecko 18 roku życia.

**TABLICA 8 (37).  
DECYZJE O PODLEGANIU I USTANIU UBEZPIECZENIA  
SPOŁECZNEGO ROLNIKÓW WEDŁUG WOJEWÓDZTW**

Wyszczególnienie	Liczba wydanych decyzji	
	o podleganiu ubezpieczeniu społecznemu rolników	o ustaniu ubezpieczenia społecznego rolników
	<b>I KWARTAŁ 2024 R.</b>	
<b>OGÓŁEM</b>	<b>25 764</b>	<b>45 136</b>
dolnośląskie	790	1 572
kujawsko-pomorskie	1 054	2 038
lubelskie	3 263	6 173
lubuskie	332	528
łódzkie	2 010	3 536
małopolskie	3 981	6 249
mazowieckie	2 870	5 371
opolskie	463	1 015
podkarpackie	2 993	4 287
podlaskie	1 499	2 647
pomorskie	708	1 243
śląskie	750	1 233
świętokrzyskie	1 664	3 041
warmińsko-mazurskie	777	1 406
wielkopolskie	2 133	3 943
zachodniopomorskie	477	854

## VI. UBEZPIECZENIA ZDROWOTNE

**TABLICA 1 (38). LICZBA OSÓB PODLEGAJĄCYCH UBEZPIECZENIU ZDROWOTNEMU WEDŁUG WOJEWÓDZTW**

Wyszczególnienie	Ogółem	z tego:									członkowie rodzin rolników i domowników <sup>4)</sup>	członkowie rodzin emerytów i rencistów <sup>4)</sup>
		rolnicy prowadzący działalność rolniczą w gospodarstwach rolnych poniżej 6 ha przelicz. <sup>1)</sup>	domownicy rolników pracujący w gospodarstwach rolnych poniżej 6 ha przelicz. <sup>1)</sup>	rolnicy prowadzący działalność rolniczą w gospodarstwach rolnych 6 ha przelicz. i więcej	domownicy pracujący w gospodarstwach rolnych 6 ha przelicz. i więcej	rolnicy prowadzący gospodarstwo rolne i dział specjalny produkcji rolnej <sup>2)</sup>	rolnicy prowadzący wyłącznie działy specjalne produkcji rolnej <sup>2)</sup>	domownicy rolników pracujący wyłącznie w działach specjalnych produkcji rolnej <sup>2)</sup>	pomocnicy rolników <sup>3)</sup>	emeryci i renciści		
<b>W MARCU 2024 ROKU</b>												
<b>Ogółem</b>	<b>1 984 538</b>	<b>530 227</b>	<b>89 611</b>	<b>327 320</b>	<b>48 797</b>	<b>9 826</b>	<b>2 636</b>	<b>160</b>	<b>4 232</b>	<b>971 729</b>	<b>472 130</b>	<b>27 736</b>
dolnośląskie	70 841	15 733	2 603	13 195	2 195	350	133	9	258	36 365	12 246	721
kujawsko-pomorskie	119 759	16 867	1 764	29 939	3 647	434	120	6	84	66 898	23 730	1 924
lubelskie	252 362	68 546	7 396	46 826	5 031	487	42	-	575	123 459	59 765	3 751
lubuskie	24 385	5 502	907	4 259	770	223	91	6	41	12 586	4 642	329
łódzkie	163 714	43 740	5 398	26 544	3 616	891	133	6	718	82 668	32 919	1 328
małopolskie	206 410	81 261	26 898	10 149	1 790	662	118	5	167	85 360	69 507	4 052
mazowieckie	294 524	75 290	8 752	50 943	5 974	1 490	266	19	1 103	150 687	64 754	3 453
opolskie	41 433	8 847	1 657	9 595	1 760	201	60	10	38	19 265	10 550	311
podkarpackie	128 049	55 680	8 570	7 121	1 083	383	47	6	19	55 140	36 225	1 997
podlaskie	140 178	32 596	4 600	27 736	5 310	360	40	1	242	69 293	35 319	2 345
pomorskie	66 125	16 403	3 541	11 104	2 097	410	133	12	118	32 307	17 835	1 029
śląskie	55 021	16 785	2 870	6 062	1 004	783	301	24	151	27 041	10 716	595
świętokrzyskie	109 828	34 904	4 400	15 746	1 676	222	46	4	51	52 779	25 006	1 353
warmińsko-mazurskie	71 091	11 966	1 418	18 424	3 112	514	146	3	13	35 495	15 794	1 198
wielkopolskie	200 003	37 749	7 886	40 690	8 463	2 179	846	40	527	101 623	45 503	2 901
zachodniopomorskie	40 815	8 358	951	8 987	1 269	237	114	9	127	20 763	7 619	449

<sup>1)</sup> Za rolników i domowników prowadzących działalność rolniczą w gospodarstwach rolnych poniżej 6 ha przeliczeniowych składka na ubezpieczenie zdrowotne finansowana jest z dotacji budżetowej.

<sup>2)</sup> Dział specjalny produkcji rolnej w rozumieniu ustawy o ubezpieczeniu społecznym rolników, o którym mowa w załączniku do ustawy o ubezpieczeniu społecznym rolników.

<sup>3)</sup> Obowiązek ubezpieczenia zdrowotnego pomocników rolnika powstaje od dnia zgłoszenia do tego ubezpieczenia w trybie ustawy o ubezpieczeniu społecznym rolników, a ustaje z dniem rozwiązania lub wygaśnięcia umowy o pomocy przy zbiorach.

<sup>4)</sup> Za członków rodzin rolników, domowników i świadczeniobiorców nie jest odprowadzana składka na ubezpieczenie zdrowotne.

**TABLICA 2 (39). PRZYPIS SKŁADEK NA UBEZPIECZENIE ZDROWOTNE**

Wyszczególnienie	I KWARTAŁ 2024 R.
	Kwota w złotych
<b>Ogółem z tego:</b>	<b>964 450 073,44</b>
składka od emerytów i rencistów	480 945 551,00
składka za rolników i domowników	465 501 000,00
składka za pomocników rolnika	1 901 476,45
działy specjalne produkcji rolnej	16 102 045,99



## Oddziały Regionalne Kasy Rolniczego Ubezpieczenia Społecznego



Opracowano w Biurze Statystyki  
na podstawie danych statystycznych Kasy Rolniczego Ubezpieczenia Społecznego.



[www.gov.pl/krus](http://www.gov.pl/krus)