



ZINTEGROWANY SYSTEM ROLNICZEJ INFORMACJI RYNKOWEJ

(podstawa prawna: ustawa z dnia 30 marca 2001 r. o rolniczych badaniach rynkowych
Dz. U. Nr 42, poz. 471, z późn. zm.)

PRZEGLĄD RYNKÓW ROLNYCH - informacja syntetyczna -

NR 51/2022

30.12.2022 r.

Notowania za okres: 19-25.12.2022 r.

Informacja tygodniowa dotycząca aktualnych cen na podstawowych rynkach rolnych.

Informacje zamieszczane w niniejszym raporcie przekazywane są przez podmioty włączone do Zintegrowanego Systemu Rolniczej Informacji Rynkowej (ZSRIR).

Podstawy prawne:

- ustawa z dnia 30 marca 2001 r. o rolniczych badaniach rynkowych (Dz.U. 2015, poz. 1160 – tekst jednolity);
- rozporządzenie Ministra Rolnictwa i Rozwoju Wsi z dnia 8 marca 2021 r. w sprawie zbieranych danych rynkowych (Dz. U. z 2021 r., poz. 589).

RYNEK MIĘSA WIEPRZOWEGO

Sygnaty z rynku:

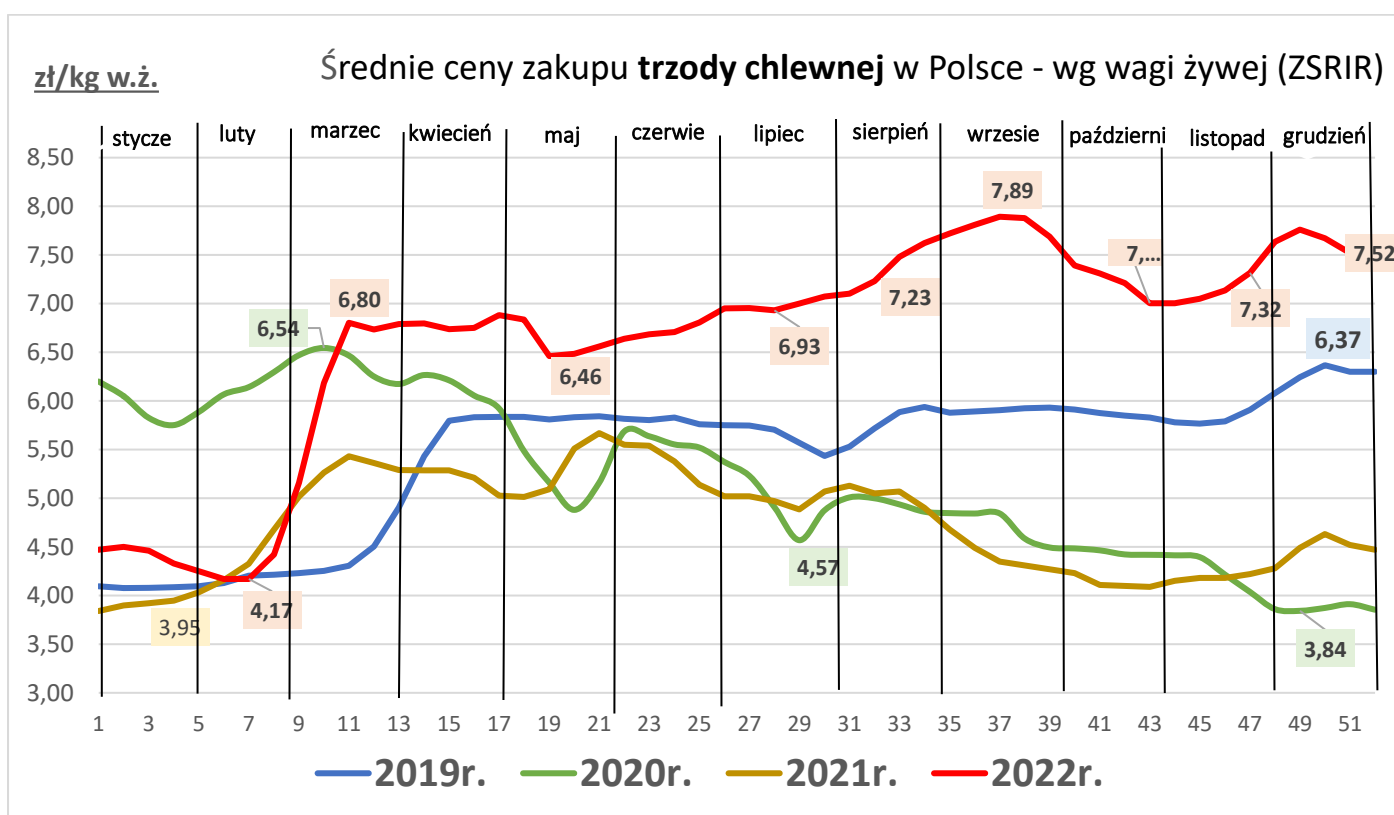
...spadek cen zakupu żywca wieprzowego w porównaniu do poprzedniego tygodnia ...

...spadek cen zakupu tuczników w zakładach mięsnych w porównaniu do poprzedniego tygodnia...

Średnie ceny zakupu tuczników wg klasyfikacji EUROP [wg mpc]

Towar	CENA [zł/tonę]					OBROTY	
	25.12.2022	18.12.2022	26.12.2021	Zmiana tyg.	Zmiana roczna	Zmiana tyg.	Zmiana roczna
Klasa S	9 718	9 923	5 911	-2,1%	64,4%	↓	↑
Klasa E	9 665	9 857	5 811	-1,9%	66,3%	↓	↓
Klasa U	9 361	9 559	5 473	-2,1%	71,1%	↓	↓
Klasa R	9 036	9 185	5 084	-1,6%	77,8%	↓	↓
Klasa O	8 239	8 334	4 410	-1,1%	86,8%	↓	↑
Klasa P	*	*	*	*	*	↔	↔
Klasa S-P	9 643	9 834	5 791	-1,9%	66,5%	↓	↑

mpc - masa poubojowa ciepła; * - niewystarczająca ilość danych do prezentacji



RYNEK MIĘSA WOŁOWEGO

Sygnaty z rynku:

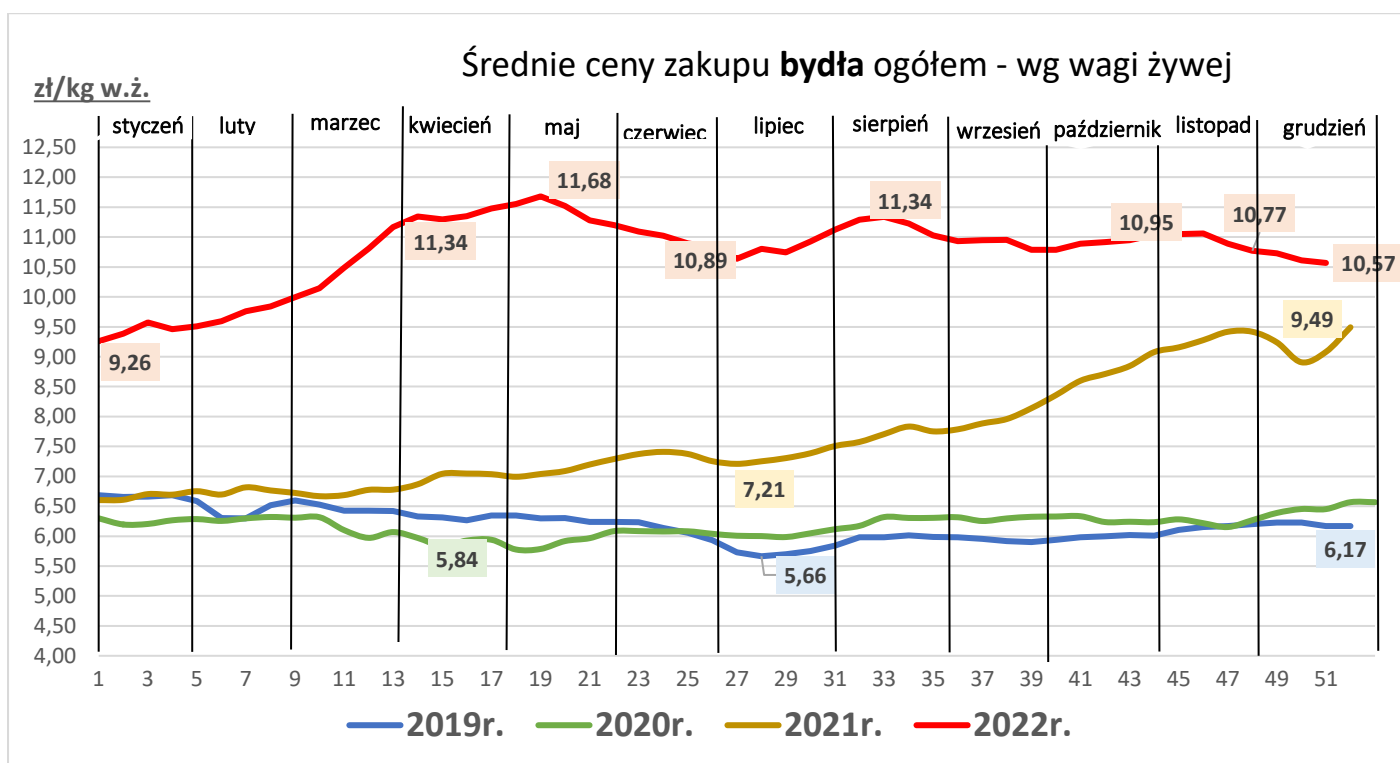
... dalszy spadek cen zakupu bydła w ubojniach ...

... spadek ubojów bydła ...

Średnie ceny zakupu bydła rzeźnego w ubojniach [wg mpc*]

Towar	CENA [zł/kg]					OBROTY	
	25.12.2022	18.12.2022	26.12.2021	Zmiana tyg.	Zmiana roczna	Zmiana tyg.	Zmiana roczna
Bydło ogółem	20,40	20,48	17,53	-0,4%	16,4%	↓	↑
Bydło 8-12 m-cy [Z]	19,90	20,48	16,99	-2,8%	17,1%	↓	↑
Byki 12-24 m-ce [A]	21,94	21,70	19,27	1,1%	13,9%	↓	↑
Byki >24 m-cy [B]	21,72	21,43	18,61	1,4%	16,7%	↓	↑
Krowy [D]	17,93	18,06	15,39	-0,7%	16,5%	↓	↑
Jałówki > 12 m-cy [E]	21,85	21,96	18,30	-0,5%	19,4%	↓	↑

mpc - masa poubojowa ciepła;



RYNEK MIĘSA DROBIOWEGO

Sygnaty z rynku:

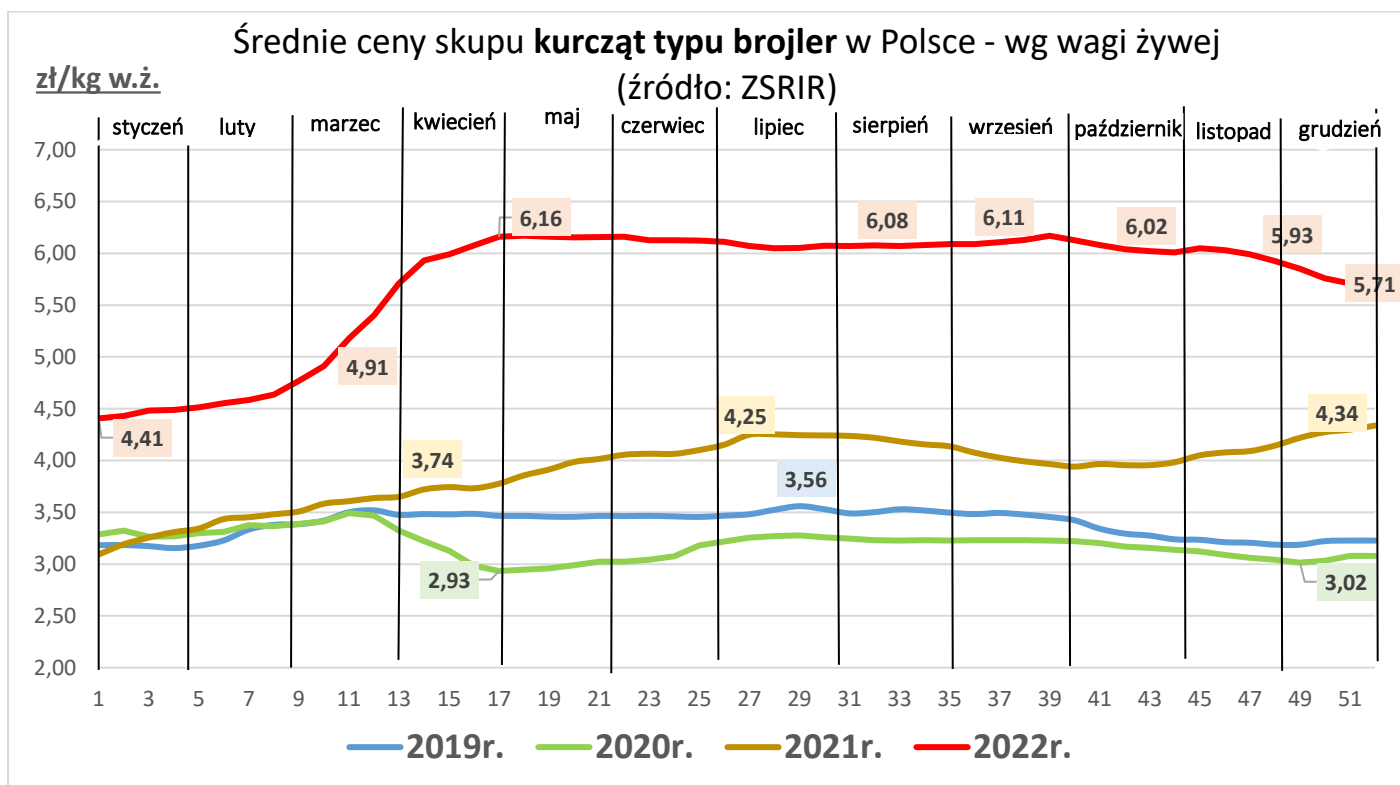
...spadek ceny skupu kurcząt...

...spadek cen sprzedaży mięsa z kurczaka.....

...spadek cen sprzedaży mięsa z indyka...

Średnia cena skupu drobiu rzeźnego i sprzedaży mięsa

Towar	CENA [zł/kg]					OBROTY	
	25.12.2022	18.12.2022	26.12.2021	Zmiana tyg.	Zmiana roczna	Zmiana tyg.	Zmiana roczna
skup							
Kurczęta typu brojler	5,71	5,76	4,34	-0,9%	31,6%	↑	↑
Indory	9,12	9,34	5,60	-2,4%	62,9%	↓	↑
Indyczki	9,25	9,29	5,54	-0,4%	67,0%	↓	↓
Kaczki typu brojler	7,68	7,69	5,66	-0,1%	35,7%	↑	↑
sprzedaż							
Tuszki kurcząt patroszonych 65% bez szyji	9,52	9,71	7,27	-2,0%	30,9%	↓	↑
Tuszki kurcząt patroszonych 65% z szyjami	6,92	6,88	6,52	0,6%	6,1%	↓	↑
Ćwiartki z kurczaka	6,14	6,31	5,14	-2,7%	19,5%	↓	↑
Filety z piersi kurczaka	17,71	17,76	15,24	-0,3%	16,2%	↓	↑
Filety z piersi indyka	28,99	29,30	16,26	-1,0%	78,3%	↓	↑
Skrzydła z indyka	10,63	11,16	7,25	-4,7%	46,6%	↑	↑
Udźce z indyka	17,73	18,10	11,31	-2,0%	56,8%	↓	↑
Podudzia z indyka	10,74	10,34	5,99	3,9%	79,3%	↓	↑



RYNEK JAJ SPOŻYWCZYCH

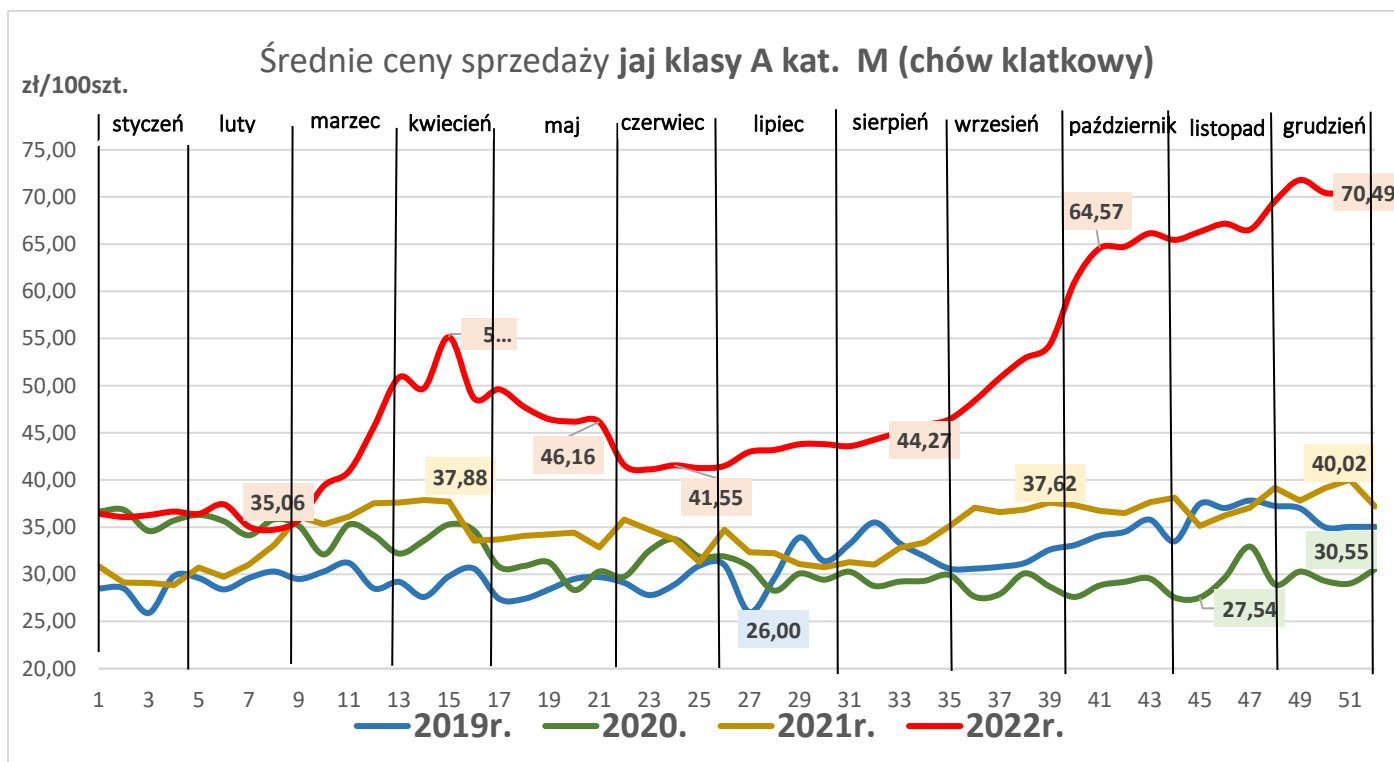
Sygnaly z rynku:

... dalszy wzrost cen sprzedaży jaj w obu klasach wagowych ...

... znaczny wzrost cen jaj w obu klasach wagowych w porównaniu do ubiegłego roku ...

Średnie ceny sprzedaży jaj spożywczych w klasie A (chów klatkowy)

Kategorie	CENA [zł/100szt.]					OBROTY	
	25.12.2022	18.12.2022	26.12.2021	Zmiana tyg.	Zmiana roczna	Zmiana tyg.	Zmiana roczna
L	81,65	80,45	47,56	1,5%	71,7%	↓	↓
M	70,49	70,44	40,02	0,1%	76,1%	↓	↑



RYNEK PRODUKTÓW MLECZARSKICH

Sygnaty z rynku:

... spadek cen sprzedaży mleka w proszku...

...spadek ceny sprzedaży masła...

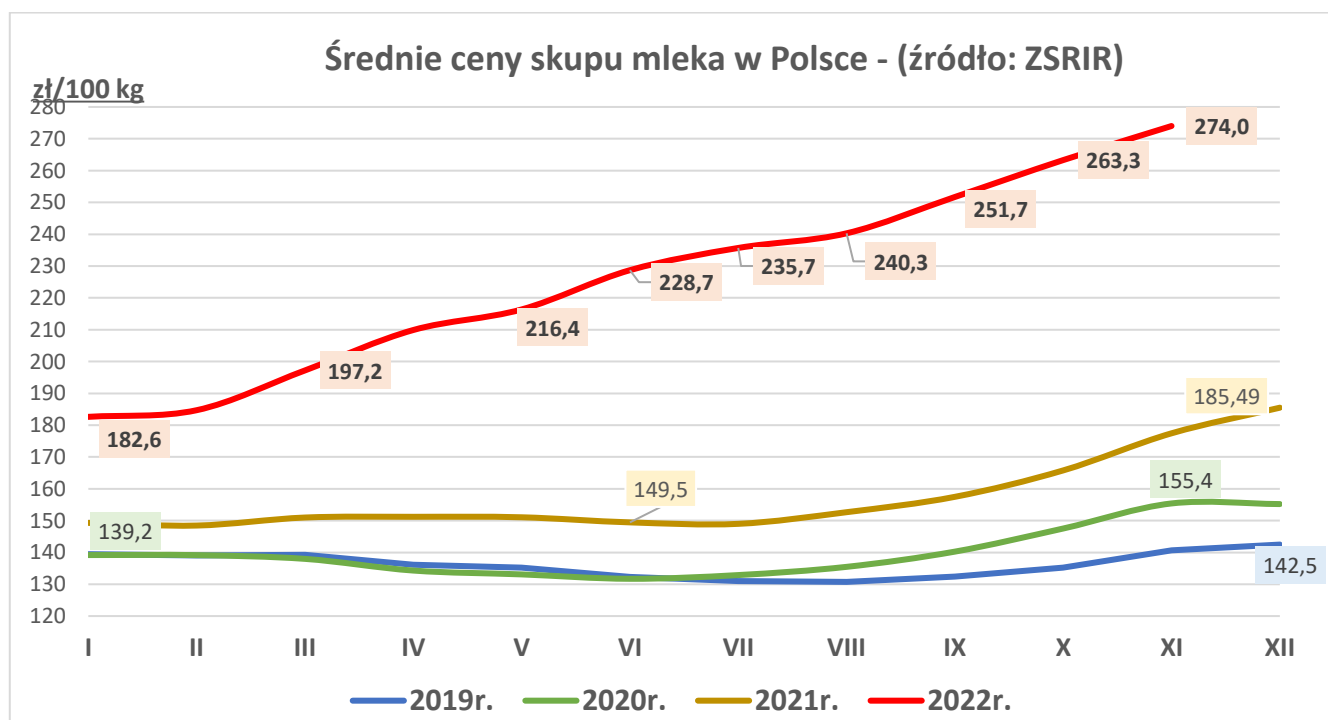
...wzrost ceny sprzedaży sera Edamskiego i sera Gouda...

Średnia cena skupu mleka surowego o standardowych parametrach

Towar	CENA [zł/100kg]					OBROTY	
	listopad 2022	październik 2022	listopad 2021	Zmiana miesięczna	Zmiana roczna	Zmiana miesięczna	Zmiana roczna
Mleko surowe	274,0	263,3	177,4	4,1%	54,4%	↓	↑

Średnie ceny sprzedaży wybranych produktów mleczarskich

Towar	CENA [zł/100kg]					OBROTY	
	25.12.2022	18.12.2022	26.12.2021	Zmiana tyg.	Zmiana roczna	Zmiana tyg.	Zmiana roczna
Odduszczone mleko w proszku	1469	1512	1 458	-2,8%	0,8%	↑	↓
Masło w blokach	2 838	2 950	2 659	-3,8%	6,7%	↓	↑
Masło konfekcjonowane	2 897	3 074	2 701	-5,8%	7,3%	↓	↑
Ser EDAMSKI	2 532	2 513	1 927	0,7%	31,4%	↓	↓
Ser GOUDA	2 600	2 568	1 988	1,2%	30,8%	↓	↓



RYNEK ZBÓŻ

Sygnaly z rynku:

...spadek cen zakupu większości zbóż w przedsiębiorstwach...

...niewielkie wahania cen sprzedaży mąk piekarniczych w przedsiębiorstwach...

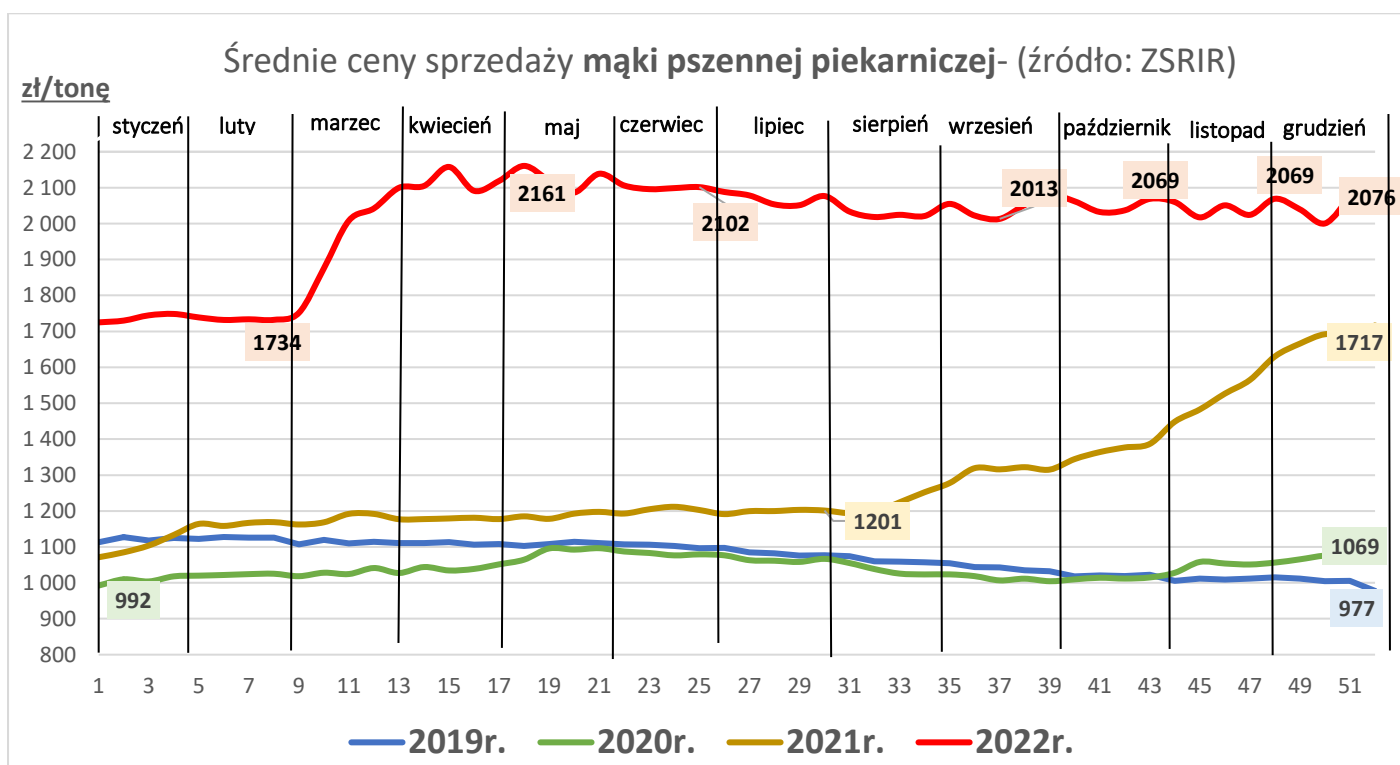
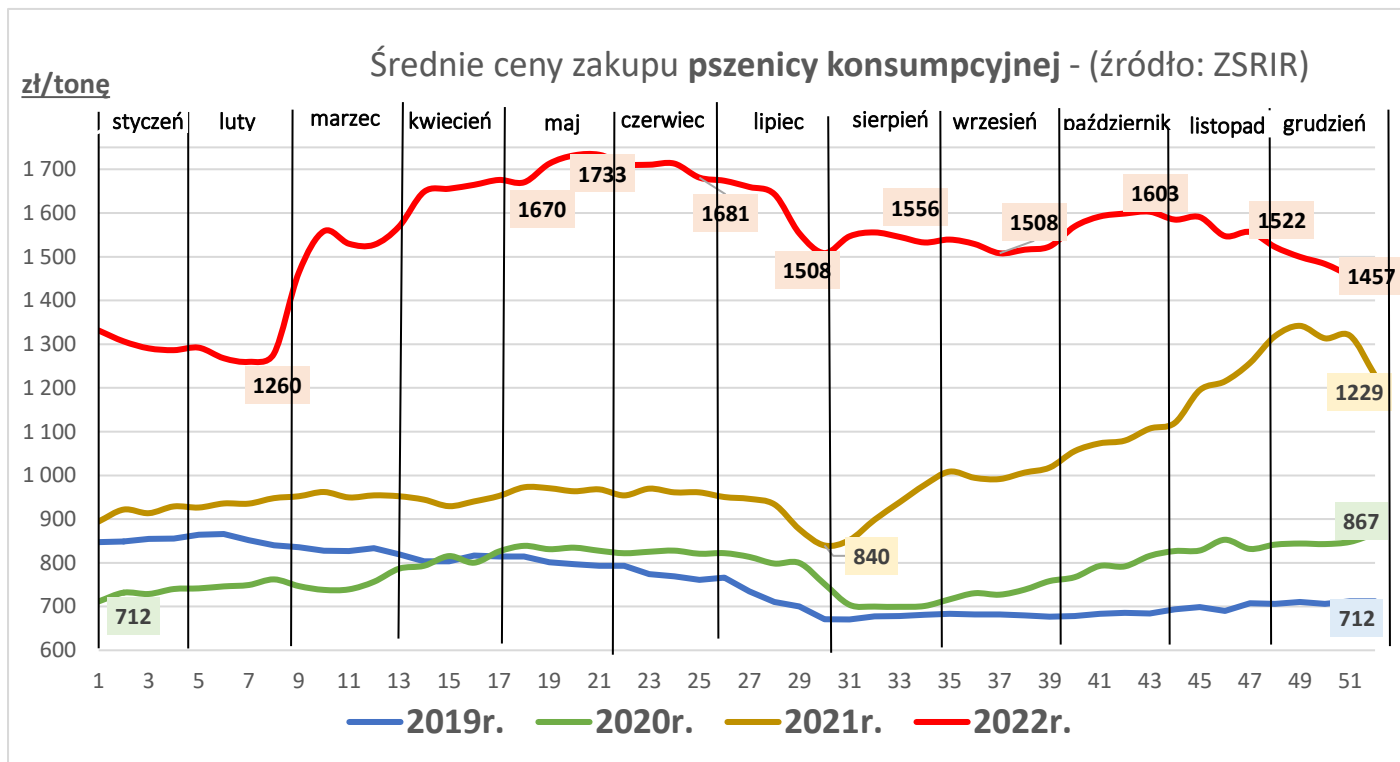
...wzrost ceny sprzedaży otręb pszennych...

Średnie ceny zakupu zbóż

Towar	CENA [zł/tonę]					OBROTY	
	25.12.2022	18.12.2022	26.12.2021	Zmiana tyg.	Zmiana roczna	Zmiana tyg.	Zmiana roczna
Pszenica konsumpcyjna	1 457	1 483	1 319	-1,8%	10,4%	↓	↑
Pszenica paszowa	1 476	1 495	1 266	-1,3%	16,6%	↓	↑
Żyto konsumpcyjne	1 188	1 174	1 119	1,2%	6,2%	↑	↑
Żyto paszowe	1 153	1 198	1 072	-3,7%	7,6%	↓	↓
Jęczmień paszowy	1 328	1 323	1 137	0,4%	16,7%	↓	↓
Kukurydza paszowa	1 331	1 345	1 078	-1,0%	23,5%	↓	↑
Pszenżyto paszowe	1 326	1 341	1 190	-1,2%	11,4%	↓	↓

Średnie ceny sprzedaży mąki i otręb

Towar	CENA [zł/tonę]					OBROTY	
	25.12.2022	18.12.2022	26.12.2021	Zmiana tyg.	Zmiana roczna	Zmiana tyg.	Zmiana roczna
Mąka pszenna detaliczna T-450 (paczkowana 1kg)	2 833	2 773	2 040	2,2%	38,9%	↓	↓
Mąka pszenna detaliczna T-500 (paczkowana 1kg)	3 029	3 038	2 217	-0,3%	36,6%	↓	↓
Mąka pszenna piekarnicza T-500 (w workach)	2 177	2 183	1 859	-0,2%	17,1%	↑	↑
Mąka pszenna piekarnicza T-750 (w workach)	2 083	2 084	1 796	-0,1%	16,0%	↑	↑
Mąka żytnia piekarnicza T-720 (w workach)	1 956	1 967	1 646	-0,5%	18,9%	↓	↑
Otręby pszenne (luzem)	960	943	679	1,9%	41,4%	↓	↑



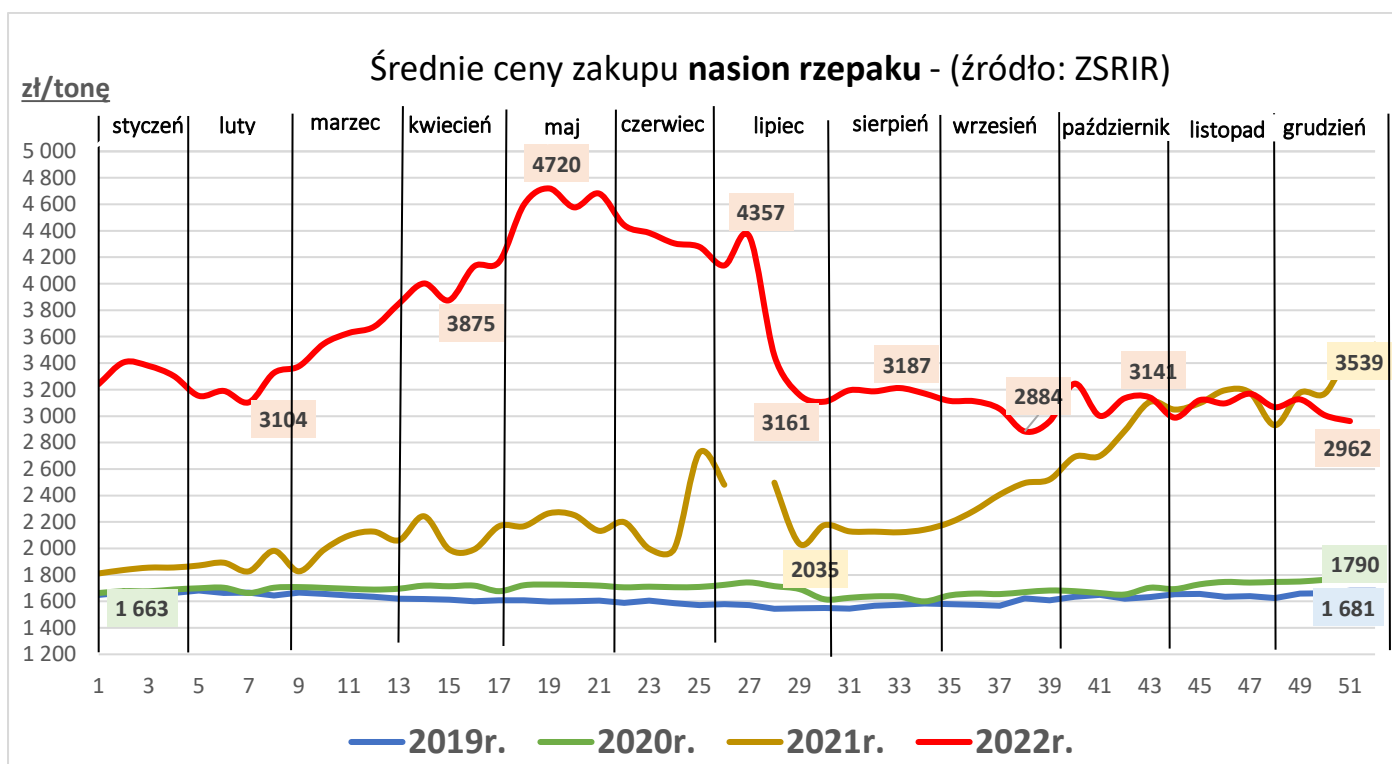
RYNEK ROŚLIN OLEISTYCH

Sygnaty z rynku:

...niewielki spadek zakupu nasion rzepaku w zakładach tłuszczowych w porównaniu do ubiegłego tygodnia ...
 ... znaczny wzrost ceny oleju i śruty rzepakowej w porównaniu do ubiegłego roku ...

Średnie ceny skupu nasion rzepaku i sprzedaży oleju rzepakowego i śruty rzepakowej

Towar	CENA [zł/tonę]					OBROTY	
	25.12.2022	18.12.2022	26.12.2021	Zmiana tyg.	Zmiana roczna	Zmiana tyg.	Zmiana roczna
Rzepak - nasiona	2 962	3 006	3 479	-1,5%	-14,9%	↑	↓
Olej rzepakowy rafinowany	7 703	7 773	6 062	-0,9%	27,1%	↓	↓
Śruta rzepakowa	1 560	1 538	1 243	1,4%	25,5%	↓	↓



RYNEK OWOCÓW I WARZYW

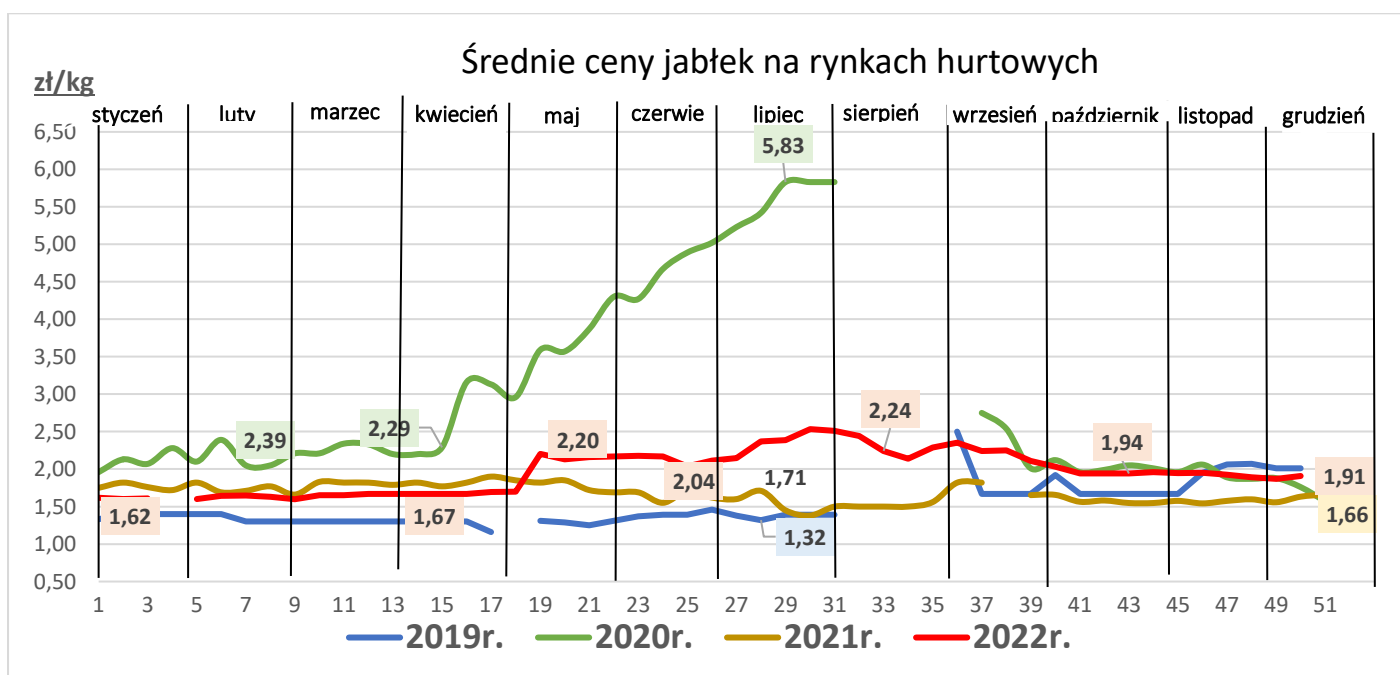
Sygnaly z rynku:

...jabłka krajowe są nieznacznie droższe niż rok temu

...większość warzyw krajowych jest droższe niż rok temu ...

Średnie ceny owoców i warzyw na rynkach hurtowych

Towar	CENA [zł/kg]				
	29.12.2022	22.12.2022	30.12.2021	Zmiana tygodniowa	Zmiana roczna
OWOCE					
Gruszki (kraj)	3,60	4,07	3,99	-11,5%	-9,8%
Jabłka deserowe (kraj)	1,91	1,91	1,86	0,0%	3,0%
Banany (import)	6,08	5,92	4,27	2,7%	36,4%
Cytryny (import)	7,23	7,33	5,32	-1,5%	46,2%
Winogrona (import)	16,69	16,69	13,52	0,0%	23,4%
WARZYWA					
Cebula biała (kraj)	2,38	2,34	1,40	1,8%	70,5%
Kapusta biała (kraj)	1,18	1,25	1,35	-6,0%	-12,7%
Marchew (kraj)	1,61	1,76	1,13	-8,5%	42,3%
Pietruszka (kraj)	4,14	4,05	3,77	2,2%	9,7%
Pomidory (kraj)	9,72	11,61		-16,3%	#DZIEL/0!
Selery (kraj)	3,03	3,26	2,62	-7,2%	15,8%
Ziemniaki (kraj)	1,22	1,28	0,99	-4,8%	22,8%



RYNEK CUKRU

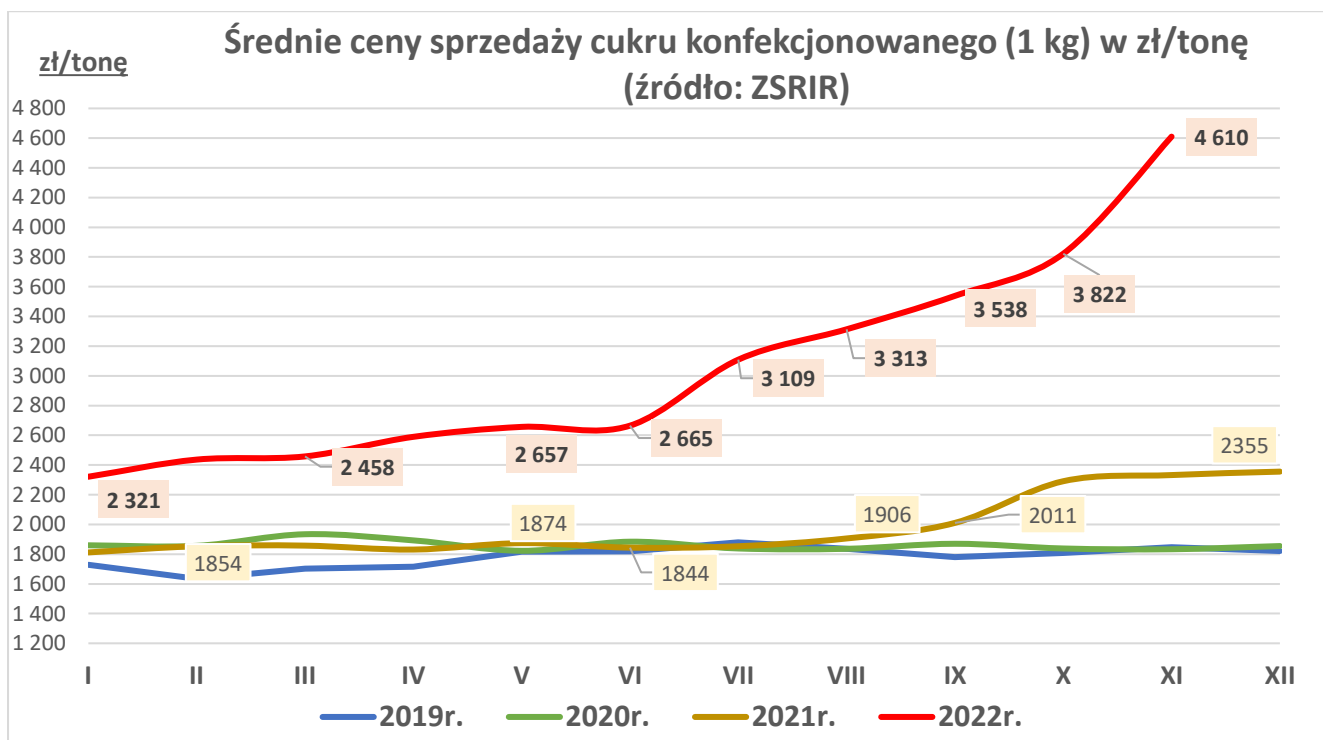
Sygnaty z rynku:

... wzrost ceny cukru białego konfekcjonowanego w porównaniu do poprzedniego miesiąca oraz do poprzedniego roku ...

... spadek wielkości sprzedaży cukru konfekcjonowanego w porównaniu do poprzedniego miesiąca, roczny spadek...

Średnie ceny sprzedaży cukru białego konfekcjonowanego (w opakow. 1 kg) - rynek krajowy

Towar	CENA [zł/tonę]					OBROTY	
	listopad 2022	październik 2022	listopad 2021	Zmiana miesięczna	Zmiana roczna	Zmiana miesięczna	Zmiana roczna
Cukier (1 kg)	4 610	3 822	2 332	20,6%	97,7%	↓	↓



RYNEK PASZ

Sygnaly z rynku:

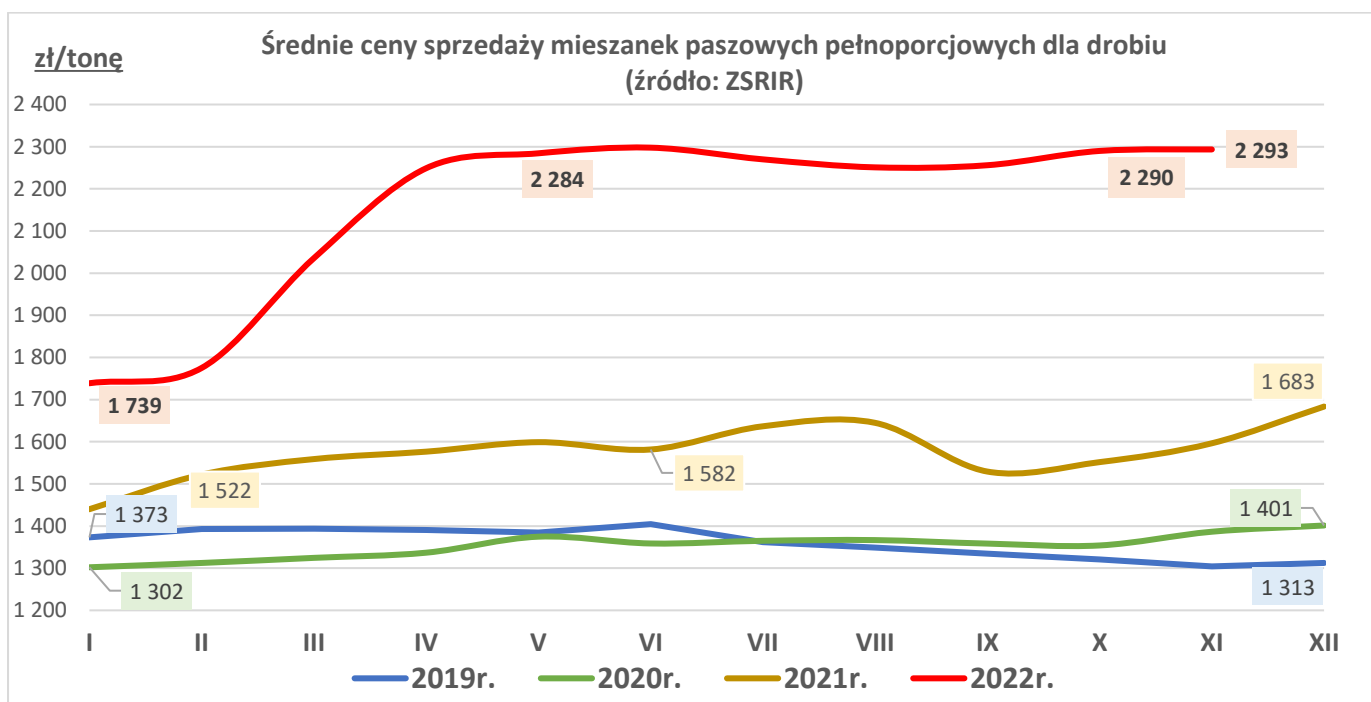
...wzrost cen mieszanek paszowych dla trzody i bydła...

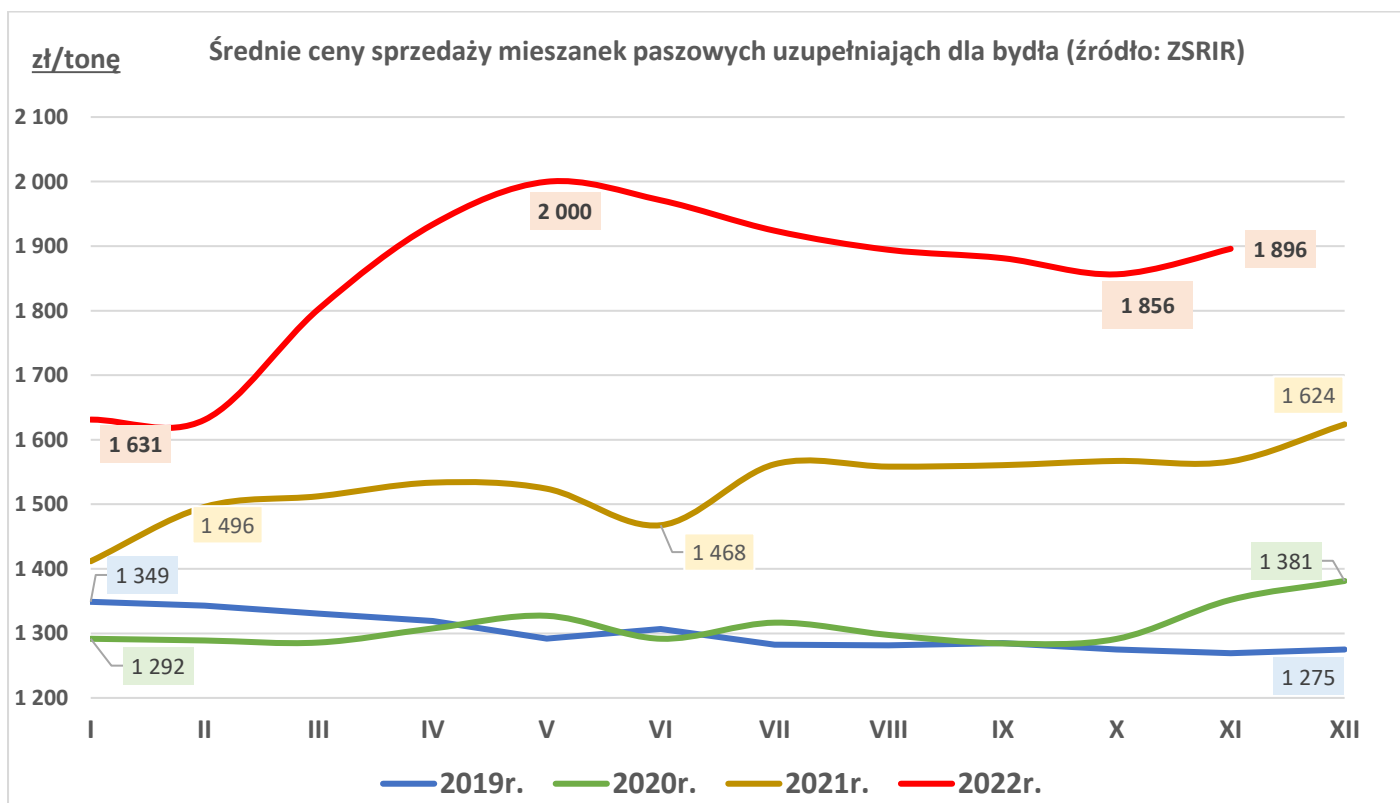
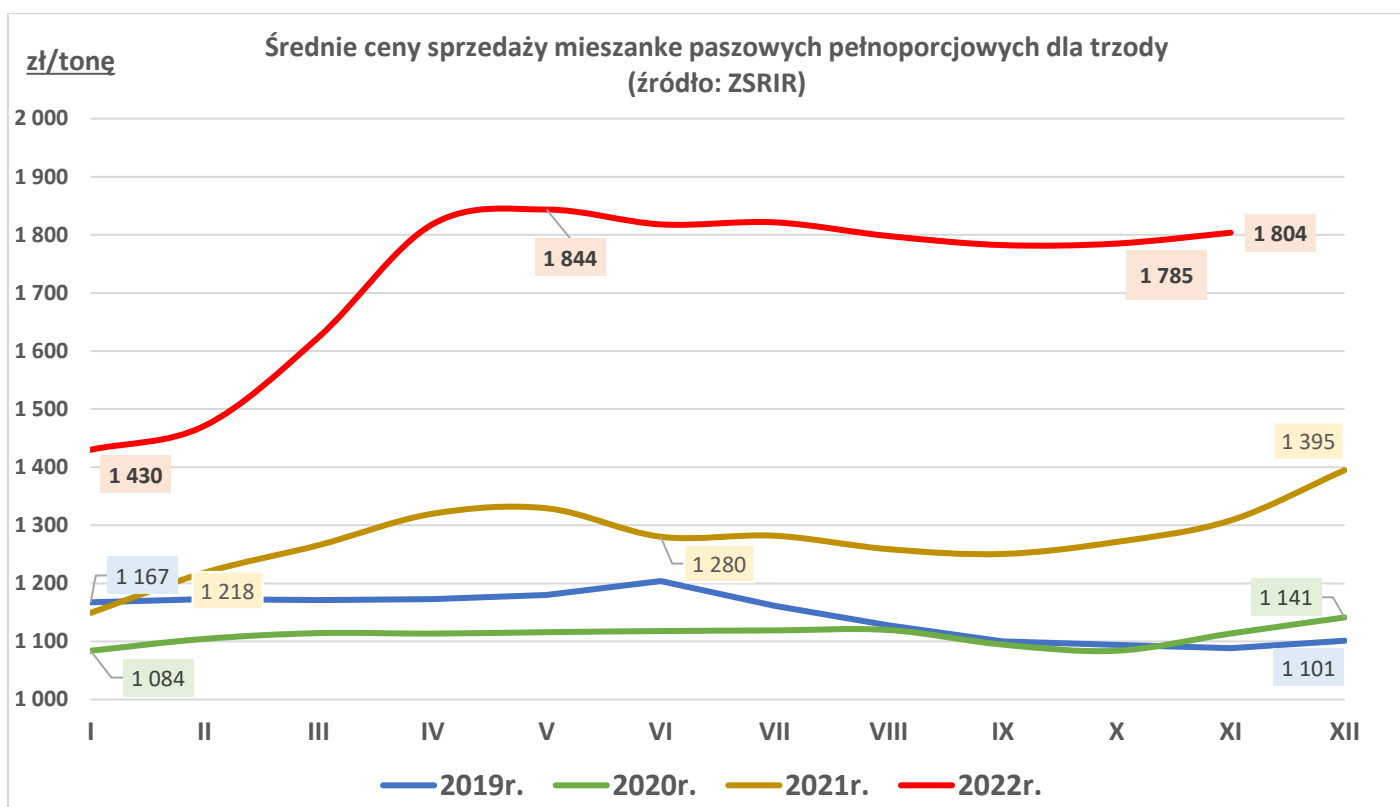
...ceny mieszanek paszowych pełnoporcjowych dla drobiu na zbliżonym poziomie sprzed miesiąca...

...spadek wielkości sprzedaży pasz ogółem...

Średnie ceny sprzedaży mieszanek paszowych pełnoporcjowych

Przeznaczenie	CENA [zł/tonę]					OBROTY	
	listopad 2022	październik 2022	listopad 2021	Zmiana miesięczna	Zmiana roczna	Zmiana miesięczna	Zmiana roczna
Drób	2 293	2 290	1 596	0,2%	43,7%	↓	↔
Trzoda chlewna	1 804	1 785	1 308	1,1%	37,9%	↑	↑
Bydło (tylko MPU)	1 896	1 856	1 566	2,1%	21,0%	↓	↑





RYNEK CHMIELU

Sygnaty z rynku:

... spadek ceny skupu odmian aromatycznych ...

... niewielki wzrost ceny skupu odmian goryczkowych ...

Średnie ceny skupu szyszek chmielu w skupie kontraktacyjnym

Towar	CENA [zł/kg]					OBROTY	
	listopad 2022	październik 2022	listopad 2021	Zmiana miesięczna	Zmiana roczna	Zmiana miesięczna	Zmiana roczna
Chmiel aromatyczny	23,23	24,77	21,47	-6,2%	8,2%	↓	↓
Chmiel goryczkowy	20,57	20,49	18,74	0,4%	9,8%	↓	↓

