

**KOMENDA MIEJSKA**  
**PAŃSTWOWEJ STRAŻY POŻARNEJ**  
**W TARNOBRZEGU**

**Informacja ze zdarzeń powstałych na terenie miasta i gminy Nowa Dęba  
w 2023 roku**

**1. ILOŚĆ ZDARZEŃ 174**

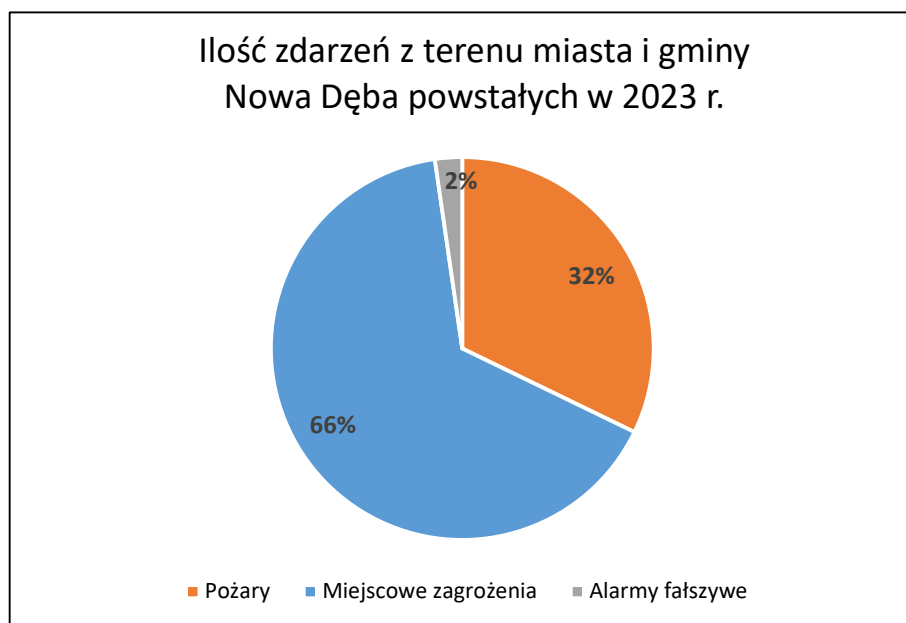
**POŻARY 56**

Małe	53
Średnie	3
Duże	0
Bardzo duże	0

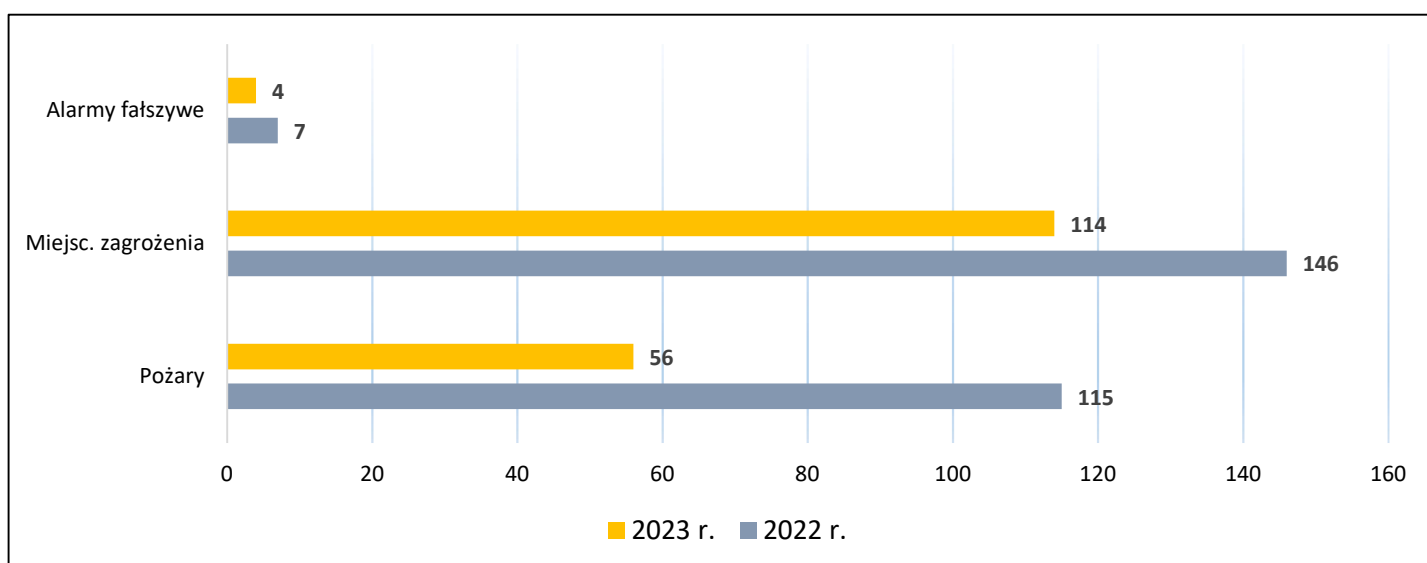
**MZ 114**

Małe	6
Lokalne	108
Średnie	0
Duże	0
Gigantyczne	0

**AF 4**



**Porównanie ilości zdarzeń powstałych w 2023 r. z analogicznym okresem roku ubiegłego**



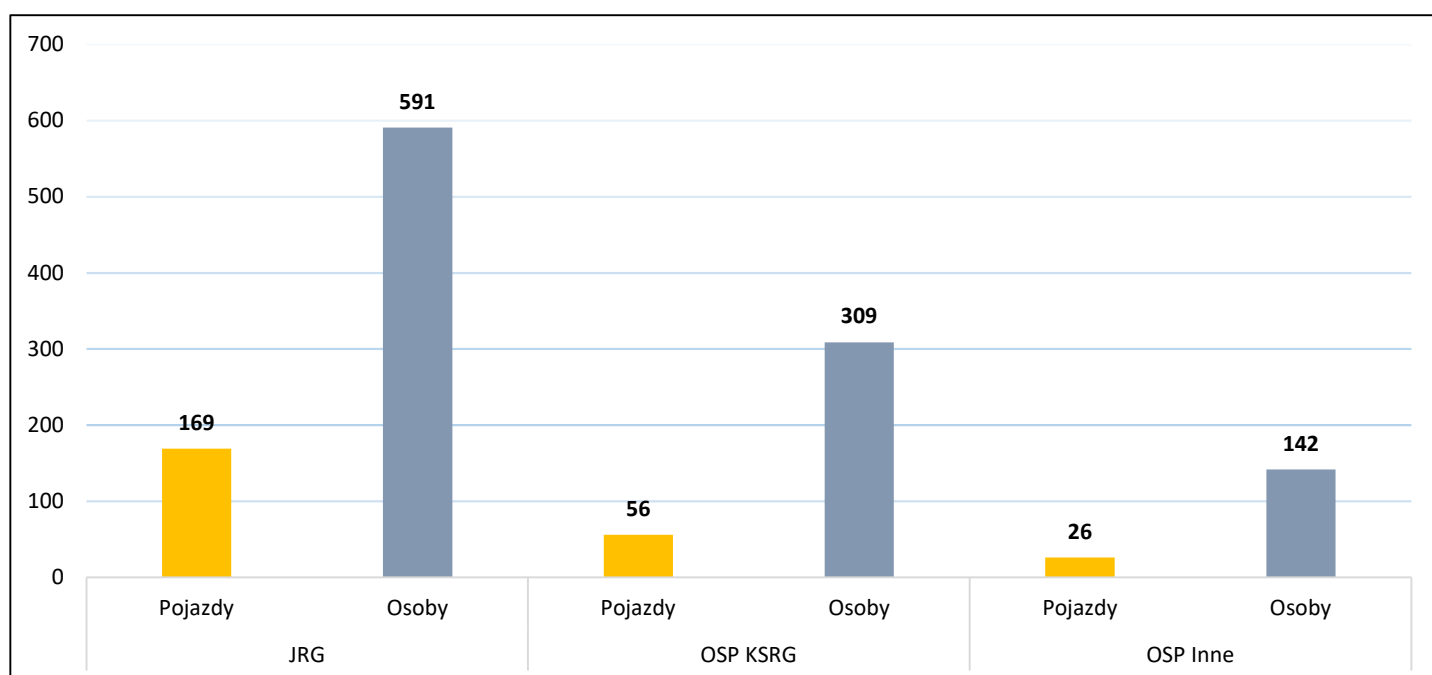
## 2. BILANS

- Straty popożarowe	156 100,00 zł
- Wartość uratowanego mienia w pożarach	2 100 000,00 zł

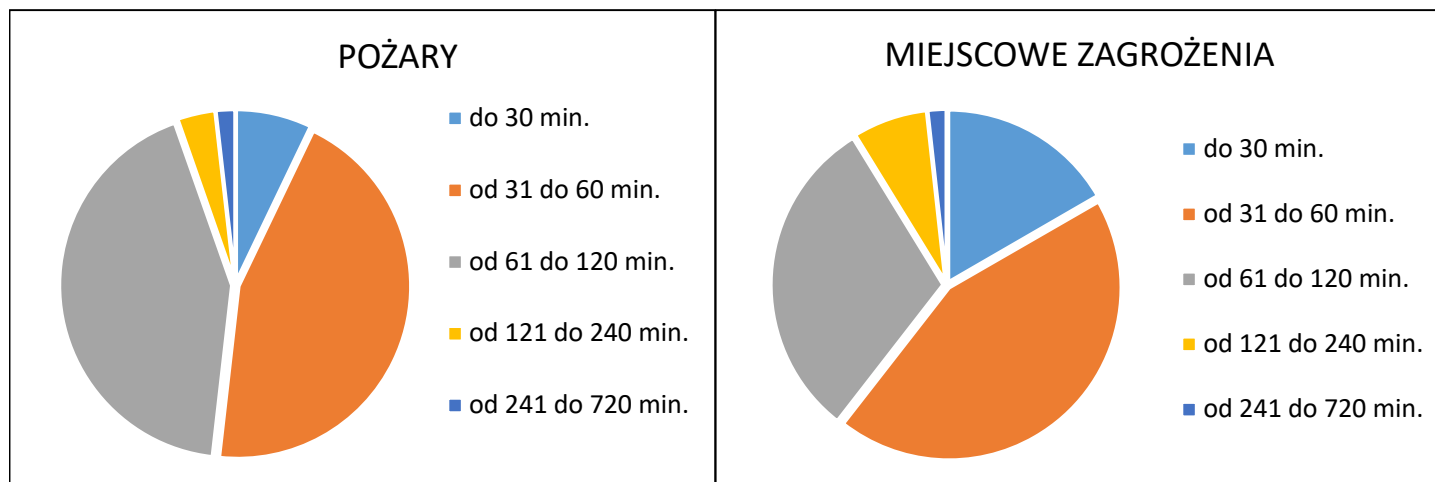
## 3. ILOŚĆ ZDARZEŃ WG MIAST/GMIN

Miejscowość	AF	MZ	P	Suma końcowa
Alfredówka		6	6	12
Buda Stalowska		1		1
Chmielów	1	11	24	36
Cygany		3	8	11
Jadachy		13	3	16
Nowa Dęba	3	70	12	85
Rozalin		5		5
Tarnowska Wola		5	3	8
<b>Suma końcowa</b>	<b>4</b>	<b>114</b>	<b>56</b>	<b>174</b>

## 4. UDZIAŁ SIŁ I ŚRODKÓW W ZDARZENIACH



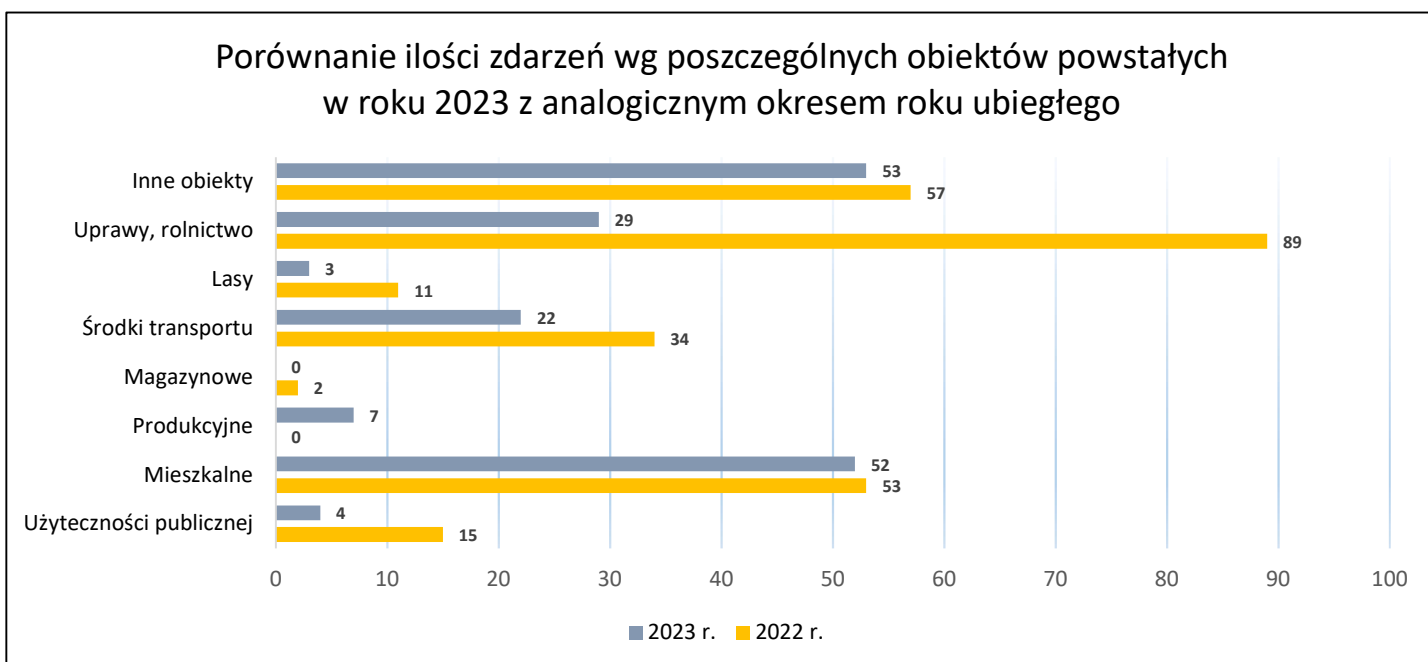
## 5. ŚREDNI CZAS TRWANIA AKCJI RATOWNICZO-GAŚNICZYCH



## 6. ILOŚĆ ZDARZEŃ WG POSZCZEGÓLNYCH DZIAŁÓW

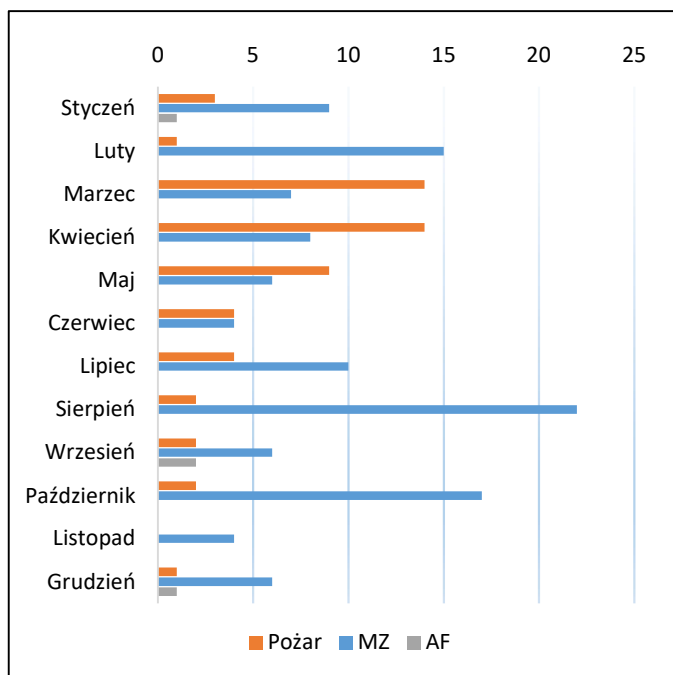
Dział	Ilość zdarzeń				Ogółem		Różnica
	Pożary		Miejscowe zagrożenia		2022 r.	2023 r.	
	2022 r.	2023 r.	2022 r.	2023 r.			
Użyteczności publicznej	0	0	15	4	15	4	-11
Mieszkalne	8	12	45	40	53	52	-1
Produkcyjne	0	2	0	5	0	7	7
Magazynowe	1	0	1	0	2	0	-2
Środki transportu	1	1	33	21	34	22	-12
Lasy	10	3	1	0	11	3	-8
Uprawy, rolnictwo	83	29	6	0	89	29	-60
Inne obiekty	12	9	45	44	57	53	-4

Porównanie ilości zdarzeń wg poszczególnych obiektów powstałych w roku 2023 z analogicznym okresem roku ubiegłego



## 7. ZESTAWIENIE ILOŚCI ZDARZEŃ W 2023 R. WG MIESIĘCY

Miesiąc	Pożar	MZ	AF	RAZEM
Styczeń	3	9	1	<b>13</b>
Luty	1	15	0	<b>16</b>
Marzec	14	7	0	<b>21</b>
Kwiecień	14	8	0	<b>22</b>
Maj	9	6	0	<b>15</b>
Czerwiec	4	4	0	<b>8</b>
Lipiec	4	10	0	<b>14</b>
Sierpień	2	22	0	<b>24</b>
Wrzesień	2	6	2	<b>10</b>
Październik	2	17	0	<b>19</b>
Listopad	0	4	0	<b>4</b>
Grudzień	1	6	1	<b>8</b>



## 8. PRZYCZYNY POWSTANIA POŻARÓW

NOD przy posługiwaniu się ogniem otwartym, w tym papierosy, zapałki	3
NOD w pozostałych przypadkach	1
NON przy prowadzeniu prac pożarowo-niebezpiecznych	1
Wady urządzeń i instalacji elektrycznych	1
Nieprawidłowa eksploatacja urządzeń i instalacji elektrycznych	1
Wady urządzeń ogrzewczych na paliwo stałe	1
Nieprawidłowa eksploatacja urządzeń ogrzewczych na paliwo stałe	7
Wady środków transportu	2
Podpalenia (umyślne) w tym akty terroru	38
Inne przyczyny	1

Statystyka sporządzona na dzień 31.12.2023 r.  
opracował: kpt. Przemysław Myszk