



Lektury
dostępne

Ignacy Krasicki

Słowik i szczygieł II

Materiały ćwiczeniowe dla uczniów niepełnosprawnych mających trudności w uczeniu się i/lub komunikowaniu się, w tym niesłyszących, słabosłyszących, z niepełnosprawnością intelektualną, autyzmem i afazją uczęszczających do szkół podstawowych – służące utrwalaniu wiedzy i umiejętności określonych w podstawie programowej kształcenia ogólnego dla szkół podstawowych



Minister
Edukacji i Nauki



pracownia
lingwistyki
migowej

Zadanie zlecone i finansowane przez Ministra Edukacji i Nauki
Wykonawca: Uniwersytet Warszawski, Wydział Polonistyki, Pracownia Lingwistyki Migowej

Ignacy Krasicki

Słowik i szczygieł II



Minister
Edukacji i Nauki



Zadanie zlecone i finansowane przez Ministra Edukacji i Nauki

Ignacy Krasicki Słownik i szczygieł II

Materiały ćwiczeniowe dla uczniów niepełnosprawnych mających trudności w uczeniu się i/lub komunikowaniu się, w tym niestyszających, słabosłyszących, z niepełnosprawnością intelektualną, autyzmem i afazją uczęszczających do szkół podstawowych – służące utrwalaniu wiedzy i umiejętności określonych w podstawie programowej kształcenia ogólnego dla szkół podstawowych

Opracowano na podstawie
Ignacy Krasicki, Słownik i szczygieł II

Wykonawca materiałów ćwiczeniowych
Uniwersytet Warszawski
Wydział Polonistyki
Pracownia Lingwistyki Migowej
ul. Krakowski Przedmieście 26/28
00-927 Warszawa

Autorzy

Agnieszka Bajewska-Kołodziejak (karty pracy, scenariusze komiksowe)
Katarzyna Cichocka-Segiet (karty pracy PCS, tablice komunikacyjne PCS)
Piotr Mostowski (teksty łatwe do czytania – ETR)
Małgorzata Skuza (karty pracy, scenariusze komiksowe)
Krystyna Ziątek (karty pracy PCS, tablice komunikacyjne PCS)

Redakcja merytoryczna
Paweł Rutkowski
Piotr Mostowski

Kierownik zespołu
Paweł Rutkowski

Redakcja językowa
i konsultacje merytoryczne
Emilia Danowska-Florczyk

Eksperci wskazani
przez Ministra Edukacji i Nauki
Justyna Kowal
Agnieszka Pilch

Projekt graficzny i logotypu,
skład i łamanie
Łukasz Kamieniak

Ilustracje
Zuzanna Szyszak

Rok opracowania
2020

Aplikacja komputerowa
Mariusz Ołownia

ISBN
978-83-66534-42-1

Spis treści

Wstęp.....	4
Tekst oryginalny.....	8
Tekst łatwy do czytania (ETR).....	10
Komiks.....	11
Karty pracy.....	12
Tablice komunikacyjne PCS.....	14
Karty pracy PCS.....	15

Wstęp

Szanowni Państwo,

przekazujemy Państwu materiały ćwiczeniowe do lektur szkolnych opracowane z myślą o uczniach ze specjalnymi potrzebami edukacyjnymi. Dołożyliśmy wszelkich starań, aby ułatwiły one pracę zarówno dzieciom, do których są kierowane, jak i nauczycielom. W pierwszej części niniejszego wstępu omówiliśmy wszystkie elementy, które składają się na pakiet materiałów ćwiczeniowych; w drugiej zwróciliśmy uwagę na to, o czym warto pamiętać w pracy z dziećmi z niepełnosprawnościami mającymi trudności w uczeniu się i/lub komunikowaniu się, w tym uczniami niesłyszącymi, słabosłyszącymi, z niepełnosprawnością intelektualną, autyzmem i afazją.

Barierę w pracy z tekstami lektur może stanowić w szczególności język utworów zawierający archaizmy i słownictwo rzadko obecne w codziennych sytuacjach komunikacyjnych. Problemem bywa też sam charakter utworów. Pełny odbiór literatury pięknej (zwłaszcza dzieł poetyckich) wymaga od czytelnika znajomości konwencji tekstu literackiego i odpowiednio rozwiniętych kompetencji poznawczych. Trudności w komunikowaniu się powodują, że wielu uczniów ze specjalnymi potrzebami edukacyjnymi jest pozbawionych możliwości obcowania z kanonem literatury polskiej, a tym samym z dużym fragmentem kultury narodowej.

Teksty literackie wybrane z listy lektur podstawy programowej zostały wzbogacone materiałami ćwiczeniowymi i opracowane tak, aby udostępnić ich treść uczniom ze specjalnymi potrzebami komunikacyjnymi. Do każdego utworu powstał pakiet materiałów ćwiczeniowych, który składa się z:

- aplikacji multimedialnej z tłumaczeniem na polski język migowy (PJM),
- tekstu łatwego do czytania (ETR),
- opracowania graficznego w formie komiksu,
- kart pracy,
- tablic komunikacyjnych Picture Communication Symbols (PCS),
- kart pracy PCS.

Tak zróżnicowany zestaw materiałów pozwala na wybór tych, które najlepiej odpowiadają potrzebom ucznia, a tym samym umożliwiają zindywidualizowanie procesu nauczania.

Wszystkie materiały zostały przygotowane z uwzględnieniem ministerialnych *Wytycznych do uniwersalnego projektowania graficznego podręczników* oraz *Wytycznych edytorskich i językowych do opracowania podręczników*.

Aplikacja multimedialna z tłumaczeniem na polski język migowy (PJM)

W aplikacji znajduje się cały pakiet materiałów ćwiczeniowych. Oprócz podstawowej funkcji wyświetlania poszczególnych stron aplikacja daje możliwość ich powiększania/pomniejszania – tak, aby skupić uwagę ucznia na wybranym elemencie.

Najważniejszą częścią aplikacji jest jednak tłumaczenie tekstu lektury na polski język migowy. Do poszczególnych fragmentów tekstu można wyświetlić film w PJM. Okno odtwarzacza można zmniejszyć i dowolnie umiejscowić na ekranie. Dzięki temu możliwe jest jednoczesne śledzenie tekstu i tłumaczenia. Wszystkie filmy są dodatkowo dostępne z poziomu eksploratora plików.

Aplikacja działa na systemach z rodziny Windows, Linux i macOS.

Tekst łatwy do czytania (ETR)

Tekst łatwy do czytania (ETR) został opracowany zgodnie z wytycznymi *IFLA Guidelines for easy-to-read materials* oraz publikacją *Informacja dla wszystkich. Europejskie standardy przygotowania tekstu łatwego do czytania i zrozumienia*. Jego zadaniem jest przybliżenie treści lektury odbiorcom, którzy z różnych powodów nie są w stanie przeczytać ze zrozumieniem oryginalnego tekstu. Będą to przede wszystkim uczniowie z afazją oraz niepełnosprawnością intelektualną, choć tekst łatwy do czytania może być pomocny dla każdego dziecka, dla którego barierą jest język utworu oraz nadmiar treści. Zmiany wprowadzone w wersji ETR dotyczą dwóch warstw: językowej oraz treściowej.

Warstwa językowa została zmodyfikowana pod względem leksyki oraz składni – zastosowano wyrazy o wysokiej frekwencji, łatwe do zrozumienia, a informacje zapisano głównie w postaci zdań prostych ułożonych zgodnie z następującą zasadą: 1 linia tekstu = 1 zdanie. Z fabuły lektury usunięto wątki poboczne, a w dłuższych tekstach dodatkowo zastosowano śródtytuły.

Opracowanie graficzne w formie komiksu

Graficzne opracowanie lektury w formie komiksu ma za zadanie przybliżyć uczniom treść utworu. Komiks ożywia i uatrakcyjnia tekst. Często literacka forma dzieła i wielowarstwowość znaczeniowa utrudniają uczniom odczytanie i zrozumienie treści. Do zaproponowanych ilustracji nauczyciel może odwoływać się podczas pracy z tekstem – wykorzystując zarówno całość komiksu, jak i jego wybrane elementy. Dla uczniów jest to pomoc w wizualnym odtworzeniu fabuły utworu, a także jej zapamiętaniu. Dla niektórych zaś krótkie teksty w kadrach są jedyną formą kontaktu z lekturą.

Karty pracy

Karty pracy mają za zadanie utrwalić i podsumować informacje o treści lektury. Ponadto zachęcają ucznia do samodzielnego rozwiązywania zadań i sprawdzenia swojej wiedzy. Przygotowane propozycje mogą okazać się pomocne zarówno podczas omawiania treści lektur w czasie zajęć szkolnych, jak i w pracy samodzielnej ucznia.

Tablice komunikacyjne PCS

Tablice komunikacyjne PCS są przeznaczone dla uczniów niemówiących, posługujących się alternatywną i/lub wspomagającą komunikacją. Uczniowie ci mają zwykle osobiste pomoce do komunikacji w formie tzw. książek do komunikacji (skoroszytów z piktogramami) lub pomocy elektronicznych na tabletach lub laptopach. Tablice do każdej lektury zawierają symbole związane z tekstem, głównie rzeczowniki, czasowniki i określenia. Tablice umożliwiają osobie niemówiącej opowiadanie treści lektury, odpowiadanie na pytania nauczyciela, uczestniczenie w rozmowie na temat lektury, ułatwiają również rozumienie treści utworu. W rozmowie na temat lektury może – i powinna – być wykorzystywana również osobista książka komunikacyjna ucznia, która zawiera m.in. zaimki, przyimki, przydatne liczby i litery.

Karty pracy PCS

Karty pracy PCS zostały opracowane przede wszystkim dla uczniów niemówiących, użytkowników wspomagających i alternatywnych metod komunikacji. Karty pracy PCS mają na celu sprawdzenie tego, czy uczeń zrozumiał treść lektury oraz jak wiele wiadomości zapamiętał. Pozwalają także na rozwijanie i utrwalanie nowego słownictwa. Wszystkie polecenia oraz pytania zostały zapisane za pomocą słów oraz znaków systemu PCS. Uczeń może próbować odczytać treść poleceń sam lub z pomocą nauczyciela. Jeśli to nauczyciel będzie czytał treść, to zalecane jest, by kolejno wskazywał uczniowi odczytywane znaki. Karty pracy zawierają takie zadania, w których należy wskazać i zaznaczyć właściwą odpowiedź, wybrać ją spośród podanych i zaznaczyć lub wyciąć, oraz takie, które polegają na samodzielnym sformułowaniu odpowiedzi za pomocą tablic komunikacyjnych PCS opracowanych do każdej lektury i/lub z pomocą książki/narzędzia do komunikacji. W tego typu zadaniach nauczyciel może zapisać odpowiedź ucznia sam lub np. wydrukować tablicę komunikacyjną PCS w dwóch egzemplarzach i z drugiej wyciąć do przyklejenia znaki wybrane przez ucznia w odpowiedzi na zadane pytanie. W kartach pracy PCS oraz tablicach komunikacyjnych PCS użyte zostały te same znaki oddające poszczególne znaczenia danych wyrazów. Jednocześnie w kartach pracy zastosowano określone strategie językowe – strzałki stanowiące określenie czasu na górze, z lewej strony symbolu o znaczeniu czasownikowym, dla wyrażenia czasu przeszłego lub przyszłego,

pomniejszony symbol ‘ty’, także z lewej górnej strony znaku oznaczającego czynność w poleceniach — zdaniach rozkaznikowych. Dla zwiększenia czytelności zadań poszczególne fragmenty można wycinać i w toku odpowiadania na pytania ponownie przyklejać potrzebne elementy.

Agnieszka Bajewska-Kołodziejak
Katarzyna Cichocka-Segiet
Emilia Danowska-Florczyk
Piotr Mostowski
Paweł Rutkowski
Małgorzata Skuza
Krystyna Ziątek



Ignacy Krasicki

Bajki i przypowieści

Słowik i szczygieł II

Rzekł szczygieł do słowika, który cicho siedział:

«Szkoda, że krótko śpiewasz». Słowik odpowiedział:

«Co mi dała natura, wypełniam to wiernie.

Lepiej krótko, a dobrze, niż długo, a miernie¹.»

Przypisy:

¹*miernie* — umiarkowanie, niewybitnie; tu: słabo.
[przypis edytorski]

Opracowanie redakcyjne i przypisy: Aleksandra Sekuła,
Dariusz Gałecki, Marta Niedziałkowska, Olga Sutkowska,
Zbigniew Goliński



Ignacy Krasicki

Słowik i szczygieł II

Szczygieł powiedział do słowika:



„Szkoda, że śpiewasz tak krótko”.

Słowik odpowiedział:

„Śpiewam tak, jak umiem.

Lepiej robić coś krótko i dobrze niż długo i źle”.





Słowik i szczygieł II Komiks

11

1. Połącz w pary wyrazy o znaczeniu przeciwstawnym.

jednobarwny	piękny	nudny	dobrze
długo	wielokolorowy	brzydki	cicho
głośno	ciekawny	krótco	słabo

2. Opowiedz o wyglądzie ptaków ze zdjęć.



słowik szary



szczygieł

3. Uzupełnij informacje o ptakach. Wykorzystaj wyrazy z polecenia pierwszego w odpowiedniej formie.

Słowik jest:	Szczygieł jest:
.....
.....
.....

Słowik śpiewa:	Szczygieł śpiewa:
.....
.....
.....

4. Odpowiedz na pytania.


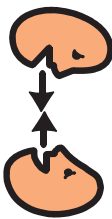
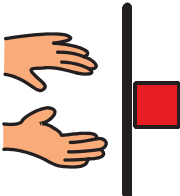


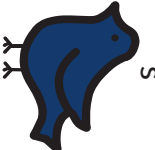




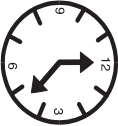




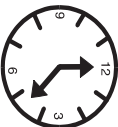
Kto napisał utwór „Słowik i szczygieł II”?

.....

O którym ptaku mówi autor?

„Lepiej krótko, a dobrze...” –

„...niż długo, a miernie.” –

		 być	 rozmawiać
	 chcieć	 śpiewać	 powiedzieć
			 słowik
			 szczygieł
	 lepiej	 dobrze	  długo
 więcej	 cicho	 marnie	  krótko

Zaznacz właściwą odpowiedź.



Pytanie 1
Jak śpiewał słowik?



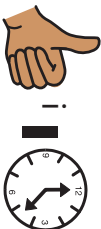
Odpowiedź a
Dobrze i długo.



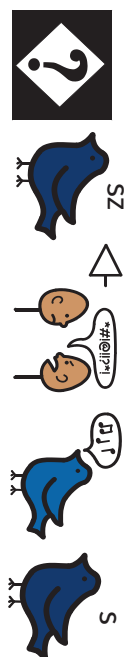
Odpowiedź b
Miernie i krótko.



Odpowiedź c
Dobrze i krótko.



Pytanie 2
Dlaczego szczygieł krytykował śpiew słowika?



Odpowiedź a
Był zazdrosny.



Odpowiedź b
Nie lubił słowika.



Odpowiedź c
Był głuchy.





Minister
Edukacji i Nauki



pracownia
lingwistyki
migowej



Lektury
dostępne
