

RYNEK ZBÓŻ

- W połowie stycznia 2025 r. wzrosły ceny żyta konsumpcyjnego, jęczmienia paszowego, owsa konsumpcyjnego i kukurydzy. Obniżka cen pszenżyta, stabilne ceny pszenicy konsumpcyjnej.
- W portach Morza Czarnego utrzymuje się wzrostowa tendencja cen eksportowych pszenicy konsumpcyjnej. Ceny kukurydzy uległy obniżeniu.
- Na giełdzie MATIF w notowaniu z 24 stycznia 2025 r. odnotowano spadek cen pszenicy konsumpcyjnej i kukurydzy.

Towar	Cena bez VAT	Zmiana tygodniowa
Wg ZSRIR (MRiRW) 13–19.01.2025 r.		
w skupie zł/t		
pszenica konsumpcyjna	957	↔
żyto konsumpcyjne	717	↑
jęczmień paszowy	803	↑
pszenżyto	804	↓
owies konsumpcyjny	864	↑
kukurydza	868	↑

TENDENCJE CENOWE

Krajowe ceny zakupu zbóż według ZSRIR MRiRW w dniach 13–19 stycznia 2025 r.¹

W dniach 13–19 stycznia 2025 r. według danych Zintegrowanego Systemu Rolniczej Informacji Rynkowej MRiRW za **pszenicę konsumpcyjną**, podobnie jak tydzień wcześniej, przeciętnie uzyskiwano **957 zł/t**. Cena tego zboża była o 2% wyższa niż przed miesiącem i o 5% wyższa niż przed rokiem.

Przeciętna cena **żyta konsumpcyjnego** wyniosła **717 zł/t** i była o 1% wyższa niż w poprzednim tygodniu. Zboże to było o 2% droższe niż miesiąc wcześniej i o 16% droższe niż w porównywalnym okresie roku 2024.

Średnia cena zakupu **jęczmienia paszowego** ukształtowała się na poziomie **803 zł/t** wobec 797 zł/t przed tygodniem (wzrost o blisko 1%). Jednocześnie cena ta była o ponad 1% wyższa niż przed miesiącem i o 7% wyższa niż rok wcześniej.

Średnia cena **pszenżyta**, w porównaniu z poprzednim tygodniem, obniżyła się nieznacznie (o 0,3%), do **804 zł/t**. Jednocześnie cena tego zboża była o 0,5% wyższa niż przed miesiącem i o 9% wyższa niż przed rokiem.

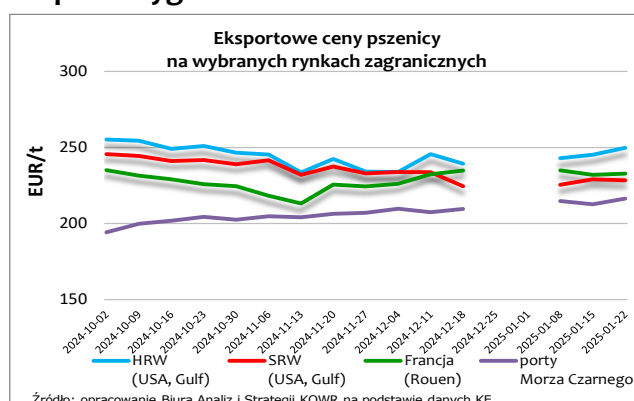
Owies konsumpcyjny przeciętnie kupowano po **864 zł/t**, o 7% drożej niż tydzień wcześniej i o 4,5% drożej niż przed miesiącem.

Za **kukurydzę** płacono średnio **868 zł/t**, o 2% więcej niż w poprzednim tygodniu i o 3% więcej niż miesiąc wcześniej. Jednocześnie cena tego ziarna była o 9% wyższa od notowanej przed rokiem.

Eksportowe ceny zbóż na rynkach zagranicznych (na bazie FOB)

W przedostatnim tygodniu stycznia 2025 r., w odniesieniu do sytuacji sprzed tygodnia, monitorowane eksportowe ceny pszenicy wzrosły w Europie i USA. Wyjątkiem była amerykańska pszenica SRW, której cena uległa obniżeniu.

W **USA** 23 stycznia 2025 r. średnia eksportowa **cena pszenicy HRW** (na bazie FOB) wyniosła **250 EUR/t** i była o 2% wyższa niż przed tygodniem. W tym czasie cena amerykańskiej **pszenicy SRW** obniżyła się nieznacznie (o 0,3%), do **228 EUR/t**. **We Francji** cena pszenicy konsumpcyjnej ukształtowała się na poziomie **233 EUR/t**, nieco (o 0,4%) wyższym niż tydzień wcześniej. **W portach Morza Czarnego** cena pszenicy konsumpcyjnej wyniosła **216 EUR/t** i była o 2% wyższa niż przed tygodniem.



Za **jęczmień paszowy** we **Francji** przeciętnie uzyskiwano **215 EUR/t**, o 2% więcej niż przed tygodniem. **W portach Morza Czarnego** cena tego

¹ Średnie ceny netto (bez VAT) płacone dostawcom przez wybrane przedsiębiorstwa dokonujące zakupu zbóż.

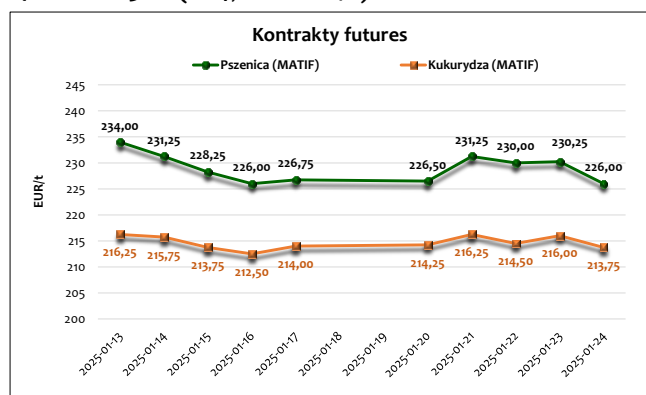
zboża, tak jak tydzień wcześniej, wynosiła 209 EUR/t.

Cena kukurydzy w USA ukształtowała się na poziomie 212 EUR/t, nieznacznie (o 0,4%) niższym niż przed tygodniem. W tym czasie w portach Morza Czarnego cena kukurydzy obniżyła się o 0,5%, do 213 EUR/t.

Ceny zakupu pszenicy i kukurydzy na giełdzie MATIF w notowaniu z 24 stycznia 2025 r.

Cena pszenicy konsumpcyjnej w najbliższym kontrakcie terminowym na marzec 2025 r. na giełdzie MATIF w notowaniu z 24.01.2025 r. ukształtowała się na poziomie 226,00 EUR/t (951 zł/t), wobec 230,25 EUR/t w notowaniu z 23.01.2025 r. (spadek o 1,8%). Cena pszenicy była nieco (o 0,3%) niższa w porównaniu z ceną notowaną przed tygodniem, tj. 17.01.2025 r. (226,75 EUR/t).

Na giełdzie MATIF w notowaniu z 24.01.2025 r. cena kukurydzy w najbliższym kontrakcie terminowym na marzec 2025 r. wyniosła 213,75 EUR/t (900 zł/t) i była o 1% niższa niż w notowaniu z 23.01.2024 r. (216,00 EUR/t). Cena kukurydzy na giełdzie MATIF była nieznacznie (o 0,1%) niższa od ceny uzyskanej przed tygodniem, tj. 17.01.2025 r. (214,00 EUR/t).



Źródło: opracowanie Biura Analiz i Strategii KOWR na podstawie danych e-WGT S.A. i Kaack Terminhandel GmbH, data odczytu 24.01.2025 r.

Ceny skupu zbóż na rynku krajowym według GUS w grudniu 2024 r.

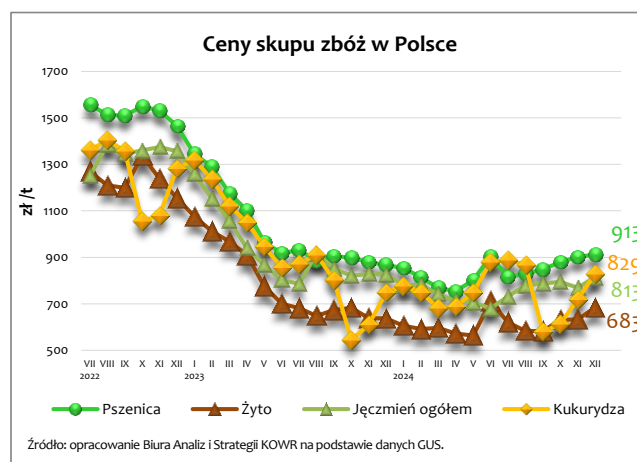
W grudniu 2024 r. średnia cena skupu pszenicy (według GUS), w odniesieniu do listopada 2024 r., wzrosła o 1%, do 913 zł/t. Jednocześnie była ona o 5% wyższa niż przed rokiem. W zależności od rejonu kraju za pszenicę płacono od 870 zł/t w woj. podkarpackim i 877 zł/t w woj. lubuskim, do 941 zł/t w woj. pomorskim i 937 zł/t w woj. podlaskim.

Cena żyta w grudniu 2024 r. wyniosła 683 zł/t i była o 8% wyższa niż w listopadzie 2024 r. i o 7% wyższa niż przed rokiem. Zboże to najtaniej skupowano w woj. podkarpackim – 618 zł/t i w woj. zachodniopomorskim – 642 zł/t, a najdrożej w woj. śląskim – 753 zł/t i w woj. dolnośląskim – 721 zł/t.

W grudniu 2024 r. cena jęczmienia ogółem ukształtowała się na poziomie 813 zł/t, o 6% wyższym niż miesiąc wcześniej. Była ona jednak o 2% niższa niż przed rokiem. W zależności od rejonu kraju za jęczmień płacono od 744 zł/t w woj. kujawsko-pomorskim i 756 zł/t w woj. lubuskim, do 934 zł/t w woj. dolnośląskim i 896 zł/t w woj. łódzkim.

Za owies dostawcom w skupie w grudniu 2024 r. płacono średnio 831 zł/t, o 2% więcej niż miesiąc wcześniej, ale o 14% mniej niż przed rokiem. Zboże to najtaniej skupowano w woj. podkarpackim – 557 zł/t i w woj. opolskim – 665 zł/t, a najdrożej w woj. lubelskim – 1 010 zł/t i w woj. warmińsko-mazurskim – 990 zł/t.

Przeciętna cena skupu pszenżyta w grudniu 2024 r. ukształtowała się na poziomie 775 zł/t, o 1% wyższym niż przed miesiącem i o 5% wyższym niż w grudniu 2023 r. W zależności od rejonu kraju za pszenżyto uzyskiwano od 701 zł/t w woj. małopolskim i 721 zł/t w woj. podkarpackim, do 791 zł/t w woj. mazowieckim i 783 zł/t w woj. wielkopolskim.



W grudniu 2024 r. średnia cena kukurydzy, w porównaniu z listopadem 2024 r., wzrosła o 15%, do 829 zł/t. Jednocześnie była ona o 11% wyższa niż w analogicznym miesiącu 2023 r. Cena tego zboża kształtowała się od 670 zł/t w śląskim i 762 zł/t w woj. podkarpackim, do 898 zł/t w woj. lubuskim i 889 zł/t w woj. kujawsko-pomorskim.

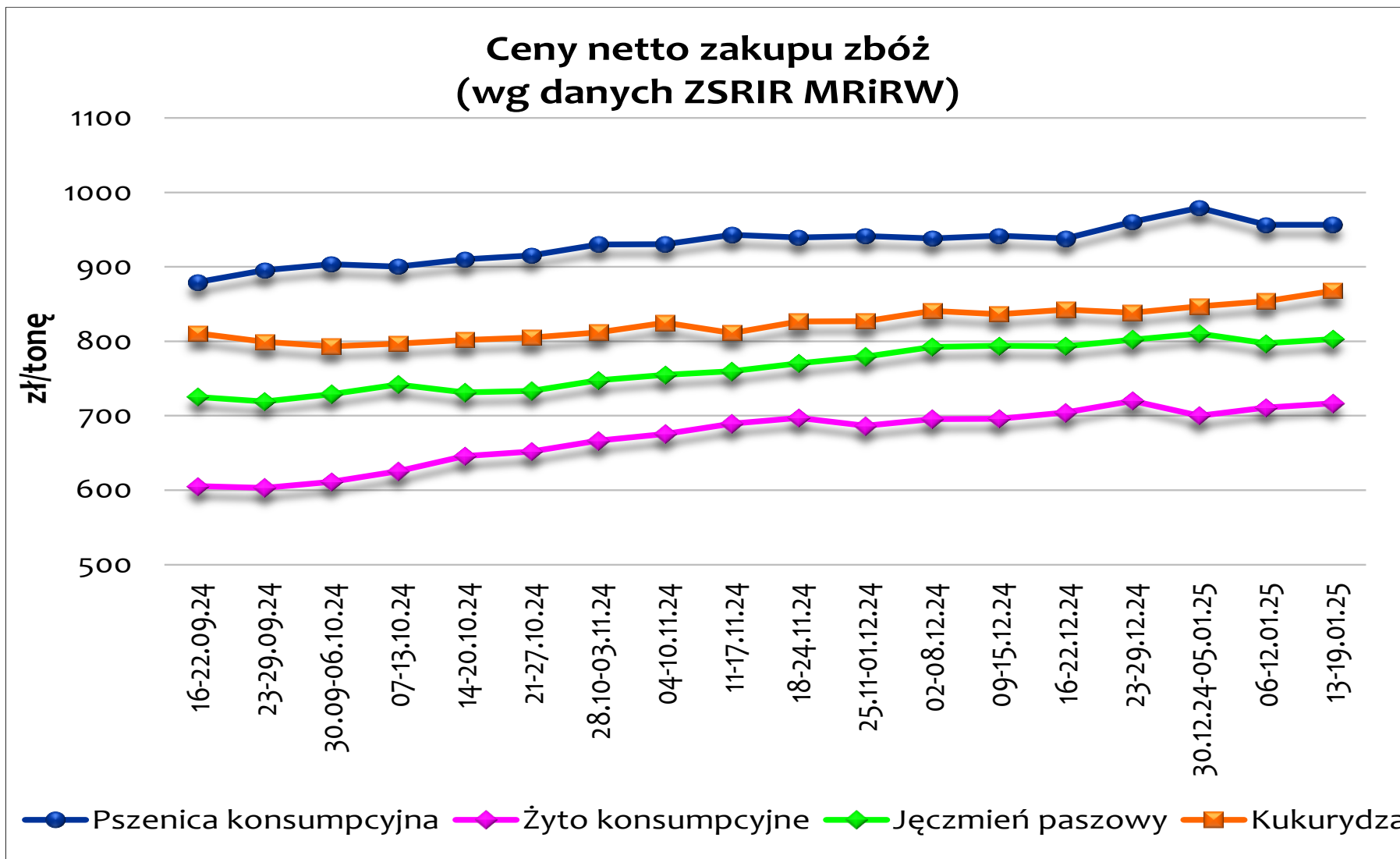
Bieżące ceny na giełdzie MATIF są dostępne na stronie:
<https://www.gov.pl/web/kowr/ceny-na-gieldzie-matif>

Średnie ceny netto zakupu zbóż (wg ZSRIR MRiRW)

Tydzień	Pszenica konsumpcyjna		Żyto konsumpcyjne		Jęczmień paszowy		Kukurydza	
	zł/t	tygodniowa zmiana w %	zł/t	tygodniowa zmiana w %	zł/t	tygodniowa zmiana w %	zł/t	tygodniowa zmiana w %
25.11-01.12.24	942	0,2	686	-1,5	780	1,2	827	0,1
02-08.12.24	938	-0,3	696	1,3	793	1,7	841	1,6
09-15.12.24	942	0,4	696	0,1	794	0,2	837	-0,5
16-22.12.24	938	-0,4	704	1,2	793	-0,1	842	0,7
23-29.12.24	961	2,4	720	2,2	802	1,1	838	-0,5
30.12.24-05.01.25	979	2,0	700	-2,8	810	1,0	847	1,0
06-12.01.25	956	-2,3	711	1,6	797	-1,6	854	0,8
13-19.01.25	957	0,0	717	0,8	803	0,8	868	1,7
Miesięczna zmiana ceny w %	x	2,0	x	1,7	x	1,2	x	3,0
Roczna zmiana ceny w %	x	5,0	x	15,6	x	6,9	x	9,3

Ceny na rynku krajowym

Ceny netto zakupu zbóż (wg danych ZSRIR MRiRW)



Eksportowe ceny zbóż na rynkach zagranicznych (na bazie FOB)

Towar	Jedn. miary	Cena z 23.01.2025	Zmiana ceny w %			Cena w zł/t
			tygodniowa	miesięczna	roczna	
<i>Pszenica konsumpcyjna</i>						
HRW (USA, Gulf)	EUR/t	250	1,8	-	-5,7	1 053
SRW (USA, Gulf)	EUR/t	228	-0,3	-	-4,6	963
Francja (Rouen)	EUR/t	233	0,4	-	5,2	982
porty Morza Czarnego	EUR/t	216	1,8	-	22,9	913
<i>Jęczmień paszowy</i>						
porty Morza Czarnego	EUR/t	209	0,0	-	16,7	906
Francja (Rouen)	EUR/t	215	2,3	-	8,4	894
<i>Kukurydza</i>						
USA (Gulf)	EUR/t	212	-0,4	-	12,0	894
porty Morza Czarnego	EUR/t	213	-0,5	-	32,5	897

Średni kurs NBP z dnia 23.01.2025 r.: EUR = 4,2182 zł.

'-' brak danych

Źródło: opracowanie Biura Analiz i Strategii KOWR na podstawie danych KE, EBC, NBP.

Ceny zakupu zbóż w krajach UE

w okresie 13-19.01.2025

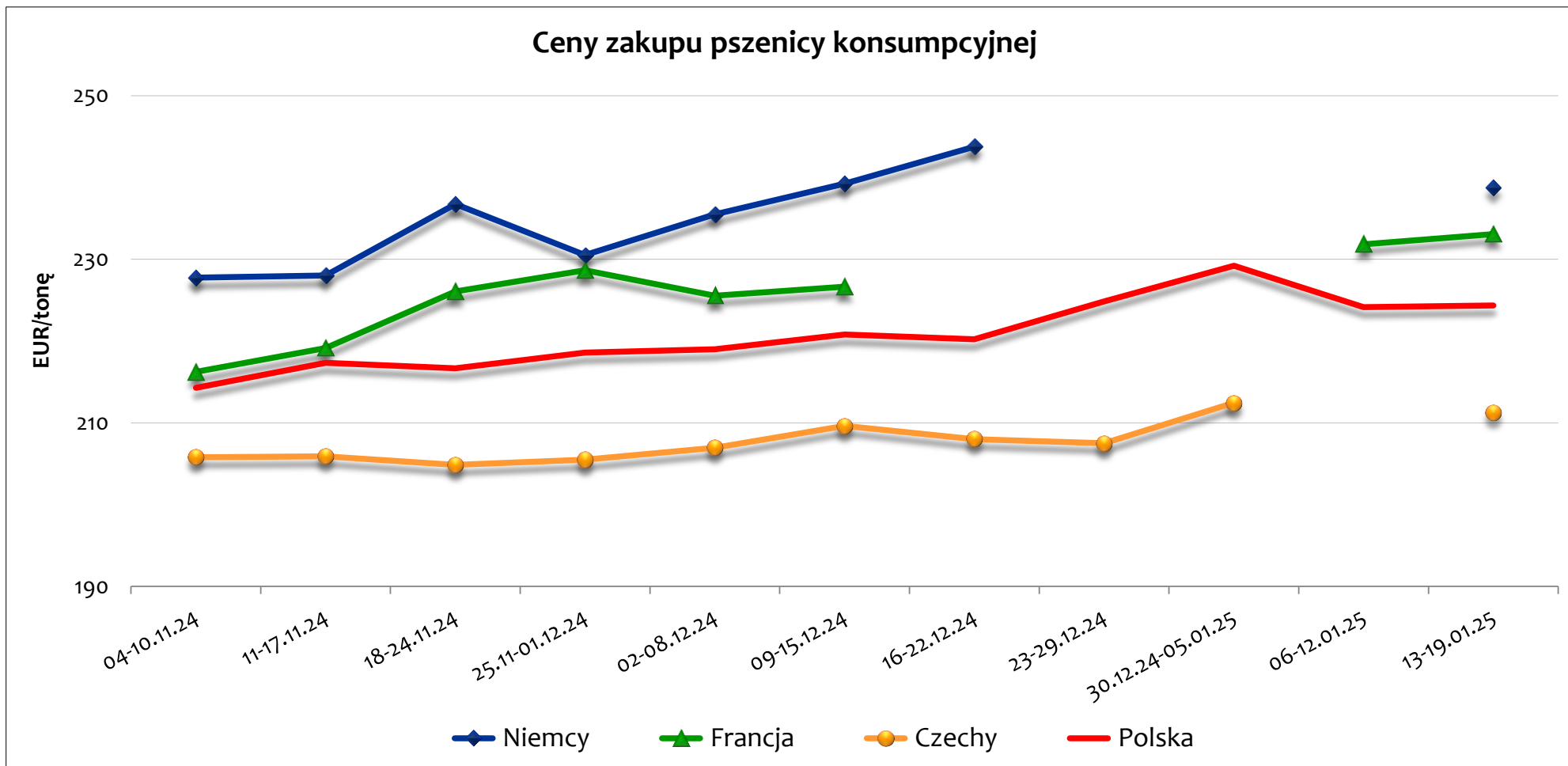
	Austria	Belgia	Bułgaria	Chorwacja	Cypr	Czechy	Dania	Estonia	Finlandia	Francja	Grecja	Hiszpania	Holandia	Irlandia	Litwa	Luksemburg	Łotwa	Malta	Niemcy	Polska	Portugalia	Rumunia	Słowacja	Słowenia	Szwecja	Węgry	Włochy	Średnio w UE
Pszenica																												
Cena w EUR/t	-	-	208	224	-	211	-	220	217	233	-	235	-	-	225	-	208	-	239	224	267	199	201	246	-	-	262	226
Procentowa zmiana	tygodniowa	-	-	2,2	8,7	-	-	-	0,0	0,5	-	1,8	-	-	1,3	-	-0,7	-	-	0,1	3,1	-3,5	4,4	5,1	-	-	1,2	2,3
	miesięczna	-	-	3,5	8,7	-	1,5	-	-	-0,5	-	4,6	-	-	2,3	-	3,6	-	-2,1	1,9	-	0,2	-18,9	-6,7	-	-	2,8	2,0
ceny w EUR	roczna	-	-	5,2	25,8	-	3,7	-	7,3	-8,1	6,4	0,4	-	-	7,2	-	3,4	-	6,8	7,7	6,8	4,9	-	6,4	-	-	8,7	5,0
Cena w PLN/t	-	-	876	943	-	889	-	927	914	981	-	992	-	-	946	-	876	-	1005	957	1124	840	848	1035	-	-	1101	953
Jęczmień																												
Cena w EUR/t	-	186	-	-	-	-	204	-	-	208	-	230	227	232	-	-	-	-	206	188	235	176	-	-	-	185	255	211
Procentowa zmiana	tygodniowa	-	5,4	-	-	-	0,0	-	-	0,1	-	4,5	0,2	0,0	-	-	-	-	1,5	0,7	-1,3	2,4	-	-	-	-	1,6	0,2
	miesięczna	-	5,4	-	-	-	0,0	-	-	-	-	7,5	-0,9	-0,9	-	-	-	-	-0,2	1,1	-	-0,3	-	-	-	-	2,8	4,3
ceny w EUR	roczna	-	9,5	-	-	-	-2,4	-	-	5,4	-	0,4	11,3	3,1	-	-	-	-	8,7	9,7	6,8	11,7	-	-	-	-	17,0	10,4
Cena w PLN/t	-	785	-	-	-	-	860	-	-	877	-	969	956	977	-	-	-	-	867	803	990	742	-	-	-	778	1072	889
Kukurydza																												
Cena w EUR/t	-	193	190	201	-	-	302	-	-	220	-	245	242	-	-	-	-	-	-	203	250	203	-	211	-	190	238	222
Procentowa zmiana	tygodniowa	-	-	-0,3	2,3	-	-	0,0	-	-	1,1	-	2,7	2,1	-	-	-	-	-	1,6	0,4	12,5	-	1,4	-	0,4	1,3	0,4
	miesięczna	-	-	1,1	6,5	-	-	0,0	-	-	-	-	3,9	2,3	-	-	-	-	-	2,9	-	7,6	-	-2,9	-	0,8	3,9	1,5
ceny w EUR	roczna	-	7,4	2,5	19,0	-	-	-5,8	-	-	9,5	-	8,8	13,9	-	-	-	-	-	12,2	16,3	8,8	-	13,0	-	21,2	8,7	6,7
Cena w PLN/t	-	814	801	845	-	-	1273	-	-	925	-	1033	1017	-	-	-	-	-	-	868	1053	855	-	889	-	802	1002	936

1 EUR = 4,2110 PLN (wg EBC - 23.01.2025 r.)

- brak danych

Źródło: opracowanie Biura Analiz i Strategii KOWR na podstawie danych Komisji Europejskiej.

Ceny w wybranych krajach



Źródło: opracowanie Biura Analiz i Strategii KOWR na podstawie danych KE i MRiRW.