

MINISTERSTWO ROLNICTWA I ROZWOJU WSI

ZINTEGROWANY SYSTEM ROLNICZEJ INFORMACJI RYNKOWEJ

(podstawa prawna: ustawa o rolniczych badaniach rynkowych z dnia 30 marca 2001r.

WYDZIAŁ INFORMACJI RYNKOWEJ I STATYSTYKI ROLNEJ

Rynek owoców i warzyw świeżych

Nr 34/2021

26 sierpnia 2021r.

NOTOWANIA W DNIACH: 23.08. – 02.09.2021 r.



Województwo	Brokuł	Cebula	Kapusta biała	Kapusta czerwona	Kapusta pekińska	Marchew	Pieczarki
kujawsko-pomorskie	2,00-2,40	0,65-0,80	0,40-0,50	0,80-0,90	1,80	0,80-1,00	
lubelskie							
łódzkie	1,70-2,50		0,40-0,50	0,85	1,60-2,00	0,80-0,90	
małopolskie	2,00-2,80	1,11		0,90-1,00	1,80	0,80-1,00	6,50-7,60
mazowieckie	2,30-2,50	0,70-1,00	0,40-0,55	1,30	1,60-2,20	0,80-0,90	6,00
podkarpackie	3,00	1,00-1,30		1,80		1,00	7,50
podlaskie							
wielkopolskie		0,70-0,80		1,50	1,40-2,00		
cena średnia	2,36	0,90	0,46	1,13	1,81	0,88	6,90
tydzień temu	2,26	0,84	0,45	1,16	1,73	0,88	6,90
rok temu	2,27	0,58	0,52	0,90	2,13	0,77	5,98
Województwo	Pietruszka	Pomidor malinowy 2B	Seler	Zeimniak mł.	Borówki amerykańskie	Jabłka letnie	Śliwki
kujawsko-pomorskie	3,00		1,70-2,00				
lubelskie			2,40		12,00	1,00	1,50
łódzkie		2,67-4,33	1,60-2,00		11,00	1,00-1,20	2,00
małopolskie	2,50-3,00	2,50-4,33	1,80-2,75	0,63-0,70	10,80	1,25	1,70-1,80
mazowieckie	3,50	2,67-4,33	2,00-2,50	0,45	11,00-13,00	0,90-1,10	2,40
podkarpackie	4,00	4,80	2,30	0,65			
świętokrzyskie							
wielkopolskie				0,45-0,60			
cena średnia	3,20	3,70	2,11	0,58	11,56	1,05	1,88
tydzień temu	5,12	4,70	2,11	0,59	11,16	1,06	1,74
rok temu	2,31	2,14	1,59	0,43	16,17	2,47	1,32

Rynek owoców i warzyw świeżych

Ceny skupu netto w zakładach przetwórczych i chłodniach zbierane 30-31 VIII 2021 r. (zł/kg)											
Województwa	Maliny	Jeżyna	Borówka wysoka	Śliwka na mrożenie	Aronia	Jabłko przemysłowe	Cebula biała obrana	Fasola szparagowa	Dynia drażona	Kalafior różyczkowy	Brokuł różyczkowy
dolnośląskie											
kujawsko-pomor.							0,90-1,00z/k				
kujawsko-pomor.						0,32z	1,00z		0,75z/k		
kujawsko-pomor.								0,76/zielona-0,88/żółta		1,35z/kLI	1,90-2,25z/kLI
kujawsko-pomor.											
lubelskie	13,25z/L-13,95z/extra										
lubelskie	14,10z/extra										
lubelskie	13,20z/L-13,80z/extra	5,80z	6,30z			0,34z	0,80-1,00z/k				
lubelskie		5,90z							0,70z/k		
lubelskie		5,80z	6,70z		0,67z					1,20z/kLI-1,35z/kLI	1,90z/LI-2,20z/LI
lubuskie											
łódzkie				0,80z			0,80-1,10z				
łódzkie					0,60-0,68z/k						
małopolskie							0,28-0,33z				
mazowieckie											
mazowieckie				0,60-0,79z				0,90z/żółta			
podkarpackie											
podkarpackie				0,65							
podlaskie					0,55z/k						
podlaskie						0,27-0,35z					
śląskie											
świętokrzyskie											
wielkopolskie								0,90-1,20z		1,35z/kLI	
wielkopolskie											
wielkopolskie			5,50-6,50z								
średnio	13,23z/L-13,95z/extra	5,83z	5,50-6,50z	0,65-0,75z	0,58-0,67z/k	0,28-0,34z	0,85-1,00z	0,76/zielona-0,89/żółta	0,73z/k	1,20z/kLI-1,35z/kLI	1,90z/kLI-2,23z/kLI
tydzień temu	13,52z/L-14,07z/extra	5,50-5,93z	5,80-6,20z	0,63-0,75z	0,55-0,65z	0,25-0,32z	0,90-1,07z	0,76/zielona-0,89/żółta	0,75z/k	1,20z/kLI-1,35z/kLI	1,90z/kLI-2,23z/kLI
rok temu	6,55z/LI-6,85z/kLI-7,20z/extra	2,00-2,60z	-	0,60-0,70z	0,90z	0,55z/k-0,65z	0,85z/k-0,95z/k	0,75z/k-0,83z/k	-	1,13z/LI-1,30z/LI	1,80z/LI-1,90z/k

Źródło: IERiGŻ, Zakład Ekonomiki Gospodarstw Rolnych i Ogrodniczych

II. Średnie tygodniowe ceny producenta wybranych owoców i warzyw świeżych w zł/kg 23.08 – 29.08.2021 (34 tydzień)

Województwo/Towar	Mazowieckie			Świętokrzyskie			Wielkopolskie		
	23.08 - 29.08.2021r. cena w zł/kg (szt*)	16.08 - 22.08.2021r. cena w zł/kg (szt*)	tygodniowa zmiana ceny w %	23.08 - 29.08.2021r. cena w zł/kg (szt*)	16.08 - 22.08.2021r. cena w zł/kg (szt*)	tygodniowa zmiana ceny w %	23.08 - 29.08.2021r. cena w zł/kg (szt*)	16.08 - 22.08.2021r. cena w zł/kg (szt*)	tygodniowa zmiana ceny w %
Gruszki (op.5-20 kg) Lukasówka (65/70 mm)	--	--	--	2,25	2,25	0,0	--	--	--
Cebula żółta 40-80 mm; op.5-25 kg	--	--	--	--	--	--	--	--	--
Cebula biała 40-80 mm op.5-25 kg	1,00	1,05	-4,8	1,10	1,10	0,0	1,02	1,50	-31,7
Marchew wszystkie odmiany pakowane luzem	0,95	0,95	0,0	1,00	1,10	-9,1	1,02	1,52	-33,1
Pietruszka korzeń op. 10 kg	--	--	--	4,50	5,50	-18,2	3,79	6,79	-44,3
Pomidory, typ okrągły; op. 5-6-kg	--	--	--	5,15	5,90	-12,7	3,14	5,33	-41,2
Ogórki, typ gładkie; op. 5-6 kg	--	--	--	3,75	3,55	5,6	2,58	3,50	-26,2
Seler	--	--	--	3,00	3,00	0,0	2,88	3,79	-24,1
Salata masłowa za główkę	--	--	--	2,35	2,35	0,0	--	--	--
Burak ćwikłowy op. 10-15 kg	--	--	--	0,80	0,80	0,0	1,04	1,52	-31,9
Kalafiori 12-20 cm	--	--	--	4,50	4,50	0,0	2,69	4,00	-32,8
Kapusta biała zł/kg	--	--	--	--	--	--	1,69	1,80	-6,4
Pieczarki 30-65 mm	--	--	--	6,75	6,75	0,0	5,29	6,00	-11,8

III. Ceny owoców i warzyw na rynkach hurtowych w dniach 27.08 - 02.09.2021r

		Białystok		Bronisze		Bydgoszcz		Kalisz		Lublin		Łódź		Poznań		Radom		Rzeszów		Sandomierz		Wrocław	
Data notowania		2021-08-27		2021-09-02		2021-09-01		2021-09-01		2021-08-31		2021-09-01		2021-08-31		2021-08-27		2021-08-27		2021-08-31		2021-08-30	
Owoce		Max	Min	Max	Min	Max	Min	Max	Min	Max	Min	Max	Min	Max	Min	Max	Min	Max	Min	Max	Min	Max	Min
KRAJOWE																							
Buraki ćwikłowe	kg	1,40	1,60	0,70	1,00	1,00	1,20	1,00	1,20	1,20	3,00	0,80	1,60	1,00	1,20	0,80	1,00	1,00	1,15	0,80	0,80	1,50	1,50
Cebula biała	kg	1,40	1,60	0,85	1,20	1,50	2,00	1,00	1,20	1,20	1,34	1,20	1,67	1,00	1,60	1,20	1,40	1,00	1,80	1,00	1,20	1,33	2,00
Kalafior	szt.	5,40	6,50	4,00	5,50	2,50	2,80	3,00	3,80	4,00	5,00	4,00	6,00	3,50	5,00	5,00	6,00	5,00	5,50	4,00	5,00	4,00	5,00
Kapusta biała	kg			0,40	0,65			0,60	0,60			1,50	2,00										
	szt.			1,75	2,50			1,20	1,50	2,00	2,50	1,50	3,00	2,00	2,50					1,50	1,50	2,50	3,00
Marchew	kg	1,30	1,50	0,80	1,10	1,30	1,80	0,80	1,20	1,20	1,40	0,80	1,50	0,80	1,20	1,00	1,30	1,20	1,60	1,00	1,20	1,50	2,00
Ogórki długie	kg									3,20	3,60			3,00	4,00								
Ogórki gruntowe	kg			3,75	5,50	4,00	5,00									3,50	4,50	1,50	5,00	3,50	4,50	4,00	5,00
Ogórki krótkie	kg	4,00	4,80	3,75	4,50			3,60	3,80	3,20	4,50	3,00	4,00			3,60	4,00	3,00	4,00	3,50	4,00	1,50	2,50
Papryka czerwona	kg			4,00	5,75	4,00	4,50	4,40	4,60	3,60	4,60	3,00	4,40	5,00	5,40	3,00	4,00	4,00	5,00	4,00	4,00	4,00	4,00
Papryka zielona	kg			3,50	4,50	3,50	4,25	3,00	3,00	2,60	4,40	2,00	4,00	3,60	4,40					3,00	3,00	4,00	4,50
Papryka żółta	kg			4,00	5,75	4,00	4,50	4,50	5,00	3,40	4,40	3,00	4,40	5,00	5,40					4,00	4,00	4,50	6,00
Pietruszka	kg	7,00	8,00	3,50	4,00			4,00	4,00	5,00	7,00	6,00	8,00	5,00	5,60	7,00	8,00	5,00	7,00	4,00	5,00	10,00	10,00
Pomidory	kg	4,40	4,80	3,00	4,00	3,50	4,50	3,33	3,67	3,00	4,50	3,33	4,17	3,33	5,00	3,50	4,50	4,50	5,50	4,00	4,30	4,50	5,00
Pomidory gruntowe	kg			1,85	3,33							1,94	2,78			1,50	2,50			2,50	3,00		
Pomidory malinowe	kg			2,75	5,00	4,50	6,00	3,00	3,00	4,00	5,00	3,33	4,17	3,33	5,00			4,00	5,00	4,00	4,30	4,50	6,00
Pory	szt.			1,20	1,80			1,00	1,20	1,80	2,00	1,00	2,00	1,00	1,40	1,80	2,00	2,00	2,50	1,40	1,50	1,60	2,20
Rzodkiewka	peczek	1,60	1,80	1,40	2,00	1,20	1,60			1,50	1,60	1,40	1,80	1,20	1,30			1,20	1,50	1,50	1,80	1,20	1,50
Salata	szt.	2,00	2,50	2,50	3,30	1,20	1,60	2,00	2,00	2,25	2,50	2,00	3,00	2,00	2,50	1,60	2,00	2,00	2,50	2,20	2,50	2,50	2,50
Selery	kg	3,50	4,50	2,30	3,00	2,00	2,60	2,40	2,60	3,60	4,00	2,20	4,00	3,40	3,60	3,00	4,00	3,20	4,00	3,00	3,00	3,50	4,00
Ziemniaki	kg	1,20	1,40	0,75	1,00	0,66	0,80	0,80	0,80	1,00	1,40	0,53	1,00	0,53	0,87	0,80	1,00	0,80	1,20	1,00	1,10	1,00	1,40
Boczniki	kg			10,00	17,00					15,00	16,00											22,50	22,50
Pieczarki	kg	6,80	7,40	6,00	7,00	5,00	6,00	5,00	7,00	6,00	7,33	7,00	9,50	6,00	7,00	7,00	8,00	7,50	8,00	6,50	7,00	6,00	7,00

Rynek owoców i warzyw świeżych

Miejscowość			Białystok		Bronisze		Bydgoszcz		Kalisz		Lublin		Łódź		Poznań		Radom		Rzeszów		Sandomierz		Wrocław		
Data notowania			2021-08-27		2021-09-02		2021-09-01		2021-09-01		2021-08-31		2021-09-01		2021-08-31		2021-08-27		2021-08-27		2021-08-31		2021-08-30		
Owoce	Odm.	Jedn.	Min	Max	Min	Max	Min	Max	Min	Max	Min	Max	Min	Max	Min	Max	Min	Max	Min	Max	Min	Max	Min	Max	
KRAJOWE																									
Brzoskwinie		kg			3,00	5,50	5,00	6,00	4,00	5,00	4,00	4,00	5,00	6,00	5,00	6,00					3,30	4,00			
Gruszki		kg	4,50	5,50	2,50	4,00	3,50	7,00	4,00	4,00					3,50	5,00	2,50	3,00	2,00	4,00	2,00	2,50	4,50	4,50	
<i>Jabłka</i>																									
	Antonówki	kg			1,75	2,00			2,00	2,00			1,67	2,33	3,33	3,33									
	Celesta	kg			1,86	2,50									2,67	3,33									
	Delikates	kg			1,66	2,00							1,33	2,00											
	Early Geneva	kg						2,00	2,00	1,80	2,50														
	Jerseymac	kg			1,00	2,00																			
	Jonagored	kg											1,00	1,67											
	Ligol	kg											1,00	2,00											
	Papierówki	kg								1,80	2,50														
	Paulared	kg						2,00	2,00				1,33	2,33	2,67	3,33					1,20	1,20			
	Piros	kg			1,00	1,80			2,00	2,00	1,80	2,50	1,33	2,33	2,67	3,33					0,65	0,80			
	Szampion	kg											1,00	2,00											
Maliny		kg	24,00	26,00	19,00	25,00	14,00	20,00	24,00	30,00	30,00	40,00	24,00	34,00	28,00	36,00	22,00	24,00	22,00	24,00				32,00	40,00
Morele		kg					3,50	5,00	5,00	5,00	6,00	9,00			9,60	12,00			6,00	7,00	5,50	5,50			
Nektarynki		kg							4,00	5,00					4,00	5,00					3,30	3,60			
Śliwki		kg	3,50	4,50	2,50	5,00	2,00	3,00	3,00	3,00	2,50	3,00	1,50	4,00	2,50	4,00	1,00	3,00			1,25	2,00	2,00	3,00	
Truskawki		kg	17,00	22,00			12,00	13,00	12,00	14,00	14,00	14,00	10,00	12,50	10,00	12,00			15,00	20,00	16,00	16,00	7,50	7,50	
Wiśnie		kg			3,50	5,00	2,00	3,00	4,00	4,00	4,00	15,00	2,80	3,30	4,00	6,00	3,30	4,00	3,00	4,00					
IMPORTOWANE																									
Ananasy		szt.			4,00	5,00	12,00	15,00	5,00	10,00	5,00	11,00	5,00	10,00			4,00	6,00	4,50	5,00	5,00	5,00	5,00	5,00	10,00
Arbuzy		kg	2,00	3,00	1,25	3,00	2,00	2,50	1,50	1,80	1,80	3,60	2,00	2,50	1,80	3,50	2,00	2,20	1,40	1,60	2,00	2,00	1,40	3,00	
Banany		kg	3,50	4,00	4,30	4,82	4,10	4,50	3,22	3,44	3,00	4,00	3,06	3,33	3,61	5,28	3,00	3,60	2,22	2,67	3,50	3,50	5,00	5,00	
Brzoskwinie		kg	7,00	8,00	5,00	8,50					7,20	8,00	6,00	7,00	7,00	8,50	6,50	8,00	5,00	6,00			8,00	8,00	
Cytryny		kg	8,00	8,80	6,70	8,00	7,00	8,00	8,00	9,00	7,50	9,00	8,00	8,00	8,00	9,00	7,60	9,00	7,50	8,50	7,00	7,80	8,00	9,00	
Grejpfruty		kg	6,50	7,50	5,00	15,00	7,00	8,40	6,00	8,00	6,60	7,00	6,47	7,06	4,64	7,50	5,00	6,00	5,00	6,00	5,00	5,50	7,00	7,00	
Gruszki		kg			4,75	6,00							6,00	6,50	6,30	7,20	5,00	6,00					5,50	6,30	
Mandarynki		kg	8,00	8,50	7,50	9,50	4,50	6,00	8,00	8,50	8,00	8,00	6,00	8,00	7,00	8,50	6,00	8,00	6,00	7,00	8,00	9,00	5,50	8,00	
Morele		kg	10,00	12,00	10,00	12,00						6,00	8,00										10,00	12,00	
Nektarynki		kg	7,50	8,50	7,00	9,00	5,00	7,00			6,00	8,00	7,00	9,00			7,00	8,50	7,50	8,00	4,00	5,00	7,00	11,00	
Pomarańcze		kg	4,40	4,90	3,85	6,00	3,60	5,50	7,00	7,00	5,00	7,50	6,00	7,00	6,00	8,00	5,00	6,00	5,50	6,00	6,00	6,50	6,50	6,50	
Śliwki		kg			5,00	6,00					6,50	6,50	5,80	6,50	6,00	7,00			2,00	3,00					
Winogrona		kg	7,80	9,90	4,00	8,50	6,00	9,50	8,00	10,00	7,00	9,00	7,00	8,00	8,29	9,29	6,00	8,00	5,50	6,00	8,00	8,50	8,00	10,00	

Zmiany cen hurtowych dla wybranego asortymentu owoców i warzyw

Produkt	Jedn.	Cena zł/jedn				Zmiany ceny (%)							
		2021-09-02		2021-08-26		w stosunku do poprzedniego notowania*)		2 tyg.		3 tyg.		4 tyg.	
		Min	Max	Min	Max	Min	Max	Min	Max	Min	Max	Min	Max
1	2	3	4	5	6	7	8	9	10	11	12	13	14
Warzywa krajowe													
Boczniki	kg	15,83	18,50	15,83	18,50	0,0	0,0	0,0	0,0	-2,1	0,0	-2,1	0,0
Buraki ćwikłowe	kg	1,02	1,39	1,12	1,36	10,0	-1,9	-6,2	3,2	-6,2	5,5	-16,1	-9,3
Cebula biała	kg	1,15	1,55	1,38	1,75	19,8	12,9	-12,1	-18,9	-11,5	-11,2	-10,7	-5,8
Kalafiory	szt.	4,04	5,10	4,32	5,67	7,1	11,1	0,9	4,1	4,7	6,8	8,8	10,7
Kapusta biała	kg	1,50	1,98	1,30	1,81	-13,0	-8,2	-4,6	-10,9	-4,6	-10,9	-6,6	-15,1
Marchew	kg	1,06	1,44	1,21	1,50	14,0	4,4	-16,0	-10,2	-24,6	-13,2	-31,8	-21,7
Ogórki gruntowe	kg	3,38	4,92	3,19	4,63	-5,6	-5,9	15,2	14,7	9,9	14,7	18,1	16,7
Ogórki krótkie	kg	3,24	4,01	2,99	3,52	-7,8	-12,3	12,2	18,4	17,1	22,4	39,3	35,4
Papryka czerwona	kg	3,90	4,63	3,99	4,61	2,3	-0,3	-6,9	-9,0	-9,3	-13,9	-8,1	-12,4
Papryka zielona	kg	3,19	4,03	3,28	4,01	2,8	-0,6	5,9	2,5	14,5	4,6	6,3	-2,6
Papryka żółta	kg	5,55	7,13	5,49	6,76	-1,1	-5,3	4,9	5,3	2,8	1,2	-19,1	-18,0
Pietruszka	kg	5,65	6,66	6,14	6,94	8,7	4,3	-15,8	-16,2	-27,3	-25,2	-31,9	-30,2
Pomidory	kg	3,67	4,54	4,22	4,88	14,9	7,5	-19,1	-17,6	-10,8	-6,8	17,2	20,0
Pomidory gruntowe	kg	1,95	2,90	2,53	3,42	29,6	18,0	-13,7	-10,1	-13,4	-17,1	11,3	-17,1
Pomidory malinowe	kg	3,71	4,83	4,17	5,24	12,2	8,5	-14,7	-11,2	-11,5	-5,8	19,7	17,9
Pory	szt.	1,42	1,84	1,42	1,80	-0,2	-2,4	-1,4	-6,4	1,6	-10,3	-11,1	-16,2
Rzodkiewka	peczek	1,36	1,66	1,37	1,64	1,1	-0,9	-1,1	-0,3	-10,2	-4,2	-8,4	-3,6
Salata	szt.	2,02	2,45	2,16	2,52	6,7	3,0	0,5	1,3	-3,7	-5,1	-2,4	-5,4
Selery	kg	2,80	3,44	3,08	3,62	9,9	5,2	-5,1	-6,2	-16,8	-10,5	-18,6	-12,3
Ziemniaki	kg	0,83	1,09	0,99	1,23	19,7	12,6	-6,2	-2,9	-8,3	-6,8	-16,1	-11,2
Owoce krajowe													
Brzoskwinie	kg	4,19	5,21	4,26	5,13	-1,8	1,7	-1,8	-5,9	16,3	1,6	10,6	-2,7
Gruszki	kg	3,22	4,39	3,63	4,75	-11,1	-7,6	-15,8	-10,4	-20,3	-12,8	-23,5	-15,2
Maliny	kg	23,90	29,90	27,25	33,63	-12,3	-11,1	-5,2	-2,3	3,1	8,9	9,6	9,1
Morele	kg	5,93	7,25	5,88	6,60	0,8	9,8	-10,6	-10,6	-4,5	-4,0	0,5	-4,0
Nektarynki		3,77	4,53	4,15	5,08	-9,2	-10,7	-5,8	2,3	-9,6	6,3	-24,7	-9,3
Śliwki	kg	2,18	3,45	2,26	3,50	-3,7	-1,4	-4,7	-6,8	-17,8	-10,0	-22,7	-22,3
Truskawki	kg	12,61	14,56	13,35	15,40	-5,5	-5,5	-3,0	-9,3	-4,6	-20,8	-8,8	-26,0
Porzeczki czarne	kg	6,00	8,00	6,50	7,20	-7,7	11,1	-8,9	9,1	-17,8	-8,0	-21,7	-11,1
Porzeczki czerwone	kg	7,20	9,10	6,57	7,79	9,6	16,9	36,4	31,0	24,6	26,0	34,4	32,7
Wiśnie	kg	3,33	5,54	3,76	5,46	-11,6	1,5	-6,8	25,4	-12,9	18,3	-4,6	26,8
Jabłka:													
<i>Antonówki</i>	kg	2,19	2,42	2,35	2,75	7,6	13,8	3,3	-2,6	-20,9	-19,4	-18,0	-27,5
<i>Early Geneva</i>	kg	1,90	2,25	2,25	2,92	18,4	29,6	-26,2	-29,9	-21,3	-27,5	-19,0	-30,5
<i>Jerseymac</i>	kg	1,00	2,00	1,00	2,00	0,0	0,0	-33,3	20,5	-50,0	-27,3	-50,0	-27,3
<i>Jonagored</i>	kg	1,00	1,67	1,00	1,83	0,0	10,0	0,0	-9,1	0,0	-9,1	0,0	-9,1
<i>Ligol</i>	kg	1,00	2,00	1,13	2,00	12,5	0,0	-29,8	-7,0	-38,6	-14,0	-38,6	-19,7
<i>Papierówki</i>	kg	1,80	2,50	2,28	3,28	26,5	31,1	-32,3	-25,0	-37,8	-23,9	-31,1	-25,4
<i>Piros</i>	kg	1,58	2,13	1,69	2,33	7,4	9,3	-24,4	-19,5	-38,6	-33,7	-40,4	-37,7
<i>Szara Reneta</i>	kg	2,17	3,50	2,17	3,50	0,0	0,0	0,0	0,0	0,0	0,0	-23,5	-6,7
<i>Szampion</i>	kg	1,00	2,00	1,00	2,00	0,0	0,0	0,0	0,0	0,0	0,0	0,0	13,2
Owoce importowane													
Ananasy	szt.	5,50	8,56	5,81	8,50	5,7	-0,6	2,8	8,3	13,4	23,1	18,3	24,0
Banany	kg	3,50	4,01	3,78	4,31	8,1	7,3	-3,2	-2,9	-1,3	-1,8	-2,0	-4,2
Brzoskwinie	kg	6,46	7,75	6,42	8,00	-0,7	3,2	-3,8	-1,4	3,9	5,4	3,9	6,9
Cytryny	kg	7,57	8,55	7,75	8,54	2,3	-0,1	-0,7	0,5	-2,4	1,0	2,5	4,1
Grejpfruty	kg	5,84	7,72	6,16	8,15	5,5	5,5	-3,6	-1,2	-4,2	0,8	-4,2	0,8
Gruszki	kg	5,51	6,40	5,64	6,50	2,3	1,6	-1,3	-8,1	-6,6	-12,3	-6,6	-11,1
Mandarynki	kg	6,77	8,09	7,25	8,60	7,0	6,3	-7,5	-5,8	-5,5	-9,3	-8,2	-10,5
Nektarynki	kg	6,44	8,22	6,61	8,33	2,6	1,4	-2,9	-1,2	-5,1	-2,3	-8,1	-2,7
Śliwki	kg	5,06	5,80	6,80	7,50	34,4	29,3	-19,0	-21,8	-19,0	-26,7	-23,8	-28,1
Winogrona	kg	6,87	8,79	7,52	9,62	9,4	9,4	-7,6	-5,0	-16,5	-13,1	-24,3	-21,9

* data wydania biuletynu

Źródło: Obliczenia własne na podstawie danych pochodzących z giełd i rynków hurtowych.

**) Zmiana ceny minimalnej w stosunku do poprzedniego notowania w % = [(kolumna 3-kolumna 5)/kolumna 5] x100
Zmiana ceny maksymalnej w stosunku do poprzedniego notowania w % = [(kolumna 4-kolumna 6)/kolumna 6] x100

Średnie ceny na targowiskach

(daty podane w tabeli oznaczają ostatni dzień analizowanego tygodnia)

Województwo	Ziemniaki jadalne wczesne			Ziemniaki jadalne			Cebula biała		
	Cena w zł/kg		Tygodniowa zmiana w [%]	Cena w zł/dt		Tygodniowa zmiana w [%]	Cena w zł/kg		Tygodniowa zmiana w [%]
	23.08.2021 - 29.08.2021	16.08.2021 - 22.08.2021		23.08.2021 - 29.08.2021	16.08.2021 - 22.08.2021		23.08.2021 - 29.08.2021	16.08.2021 - 22.08.2021	
DOLNOŚLĄSKIE	1,83	1,83	0,0	--	--	--	3,58	3,50	2,3
KUJAWSKO-POMORSKIE		1,31	-100,0	70,00	70,00	0,0	1,53	1,53	0,0
LUBELSKIE	1,84	1,88	--	140,00	100,00	40,0	3,49	3,88	-10,1
LUBUSKIE	2,00	2,00	0,0	--	--	--	3,50	3,50	0,0
ŁÓDZKIE	--	--	--	116,25	126,25	--	2,63	2,56	2,7
MAŁOPOLSKIE	--	--	--	95,00	83,75	13,4	1,97	1,81	8,8
MAZOWIECKIE	1,72	1,67	3,0	73,33	70,00	4,8	2,64	2,88	-8,3
OPOLSKIE	1,42	1,38	2,9	--	--	--	2,97	2,99	-0,7
PODKARPACKIE	--	--	--	130,00	135,83	-4,3	2,55	2,54	0,4
PODLASKIE	--	--	--	164,17	170,00	--	3,22	3,22	0,0
POMORSKIE	1,53	1,50	2,0	--	--	--	2,48	2,17	14,3
ŚLĄSKIE	1,37	1,42	-3,5	158,00	83,00	90,4	2,52	2,33	8,2
ŚWIĘTOKRZYSKIE	--	--	--	70,00	94,44	--	0,80	1,76	-54,5
WARMIŃSKO-MAZURSKIE		1,57	--	150,00	--	--	2,20	2,79	-21,1
WIELKOPOLSKIE	1,56	1,57	-0,6	--	--	--	2,79	2,79	0,0
ZACHODNIOPOMORSKIE	1,75	1,75	0,0	120,00	120,00	--	3,65	3,65	0,0

Średnie ceny zakupu owoców i warzyw płacone przez podmioty handlu detalicznego w okresie 23 - 29 sierpnia 2021 r.

(daty podane w tabeli oznaczają ostatni dzień analizowanego tygodnia)

OWOCE - luzem

OWOCE - opakowania do 2 kg

Towar	Cena w zł/kg		Zmiana [%]
	2021-08-29	2021-08-22	
Jabłka wg odmian (krajowe):			
Golden delicious	2,57	2,55	0,8
Idared	1,89	1,66	13,9
Jonagold/jonagored	2,08	1,96	6,1
Ligol	2,22	2,22	0,0
Szampion	1,98	2,02	-2,0
Jabłka wg odmian (import):			
Granny smith	--	5,43	--
Pomarańcze odmiany:			
Navel	4,92	5,00	-1,6
Brzoskwinie (import):			
żółty miąższ	5,70	6,36	-10,4
biały miąższ	7,53	7,38	2,0
Nektaryny (import):			
mieokreślone	6,84	7,09	-3,5

Towar	Cena w zł/kg		Zmiana [%]
	2021-08-29	2021-08-22	
Jabłka wg odmian (krajowe):			
Pomarańcze odmiany:			
Navel	4,83	5,03	-4,0
Brzoskwinie (import):			
żółty miąższ	*	5,79	--
Nektaryny (import):			
mieokreślone	*	6,02	--

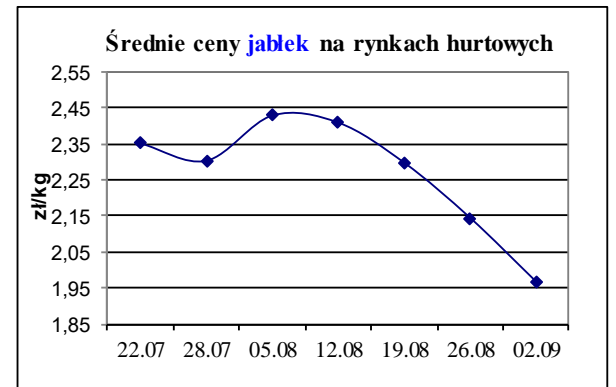
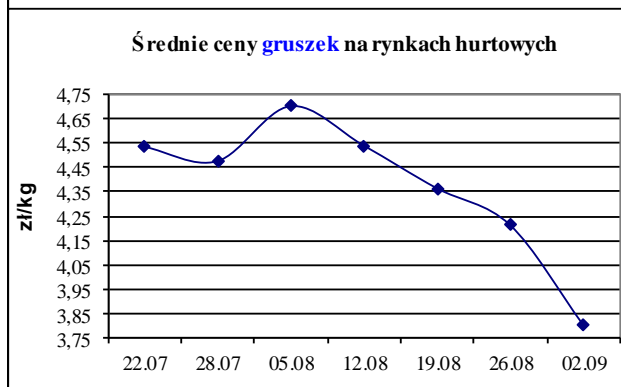
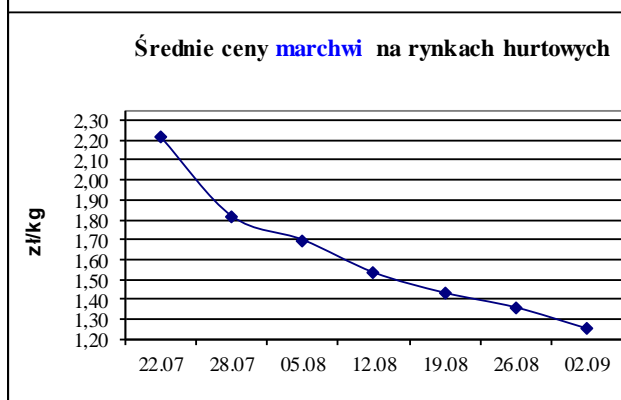
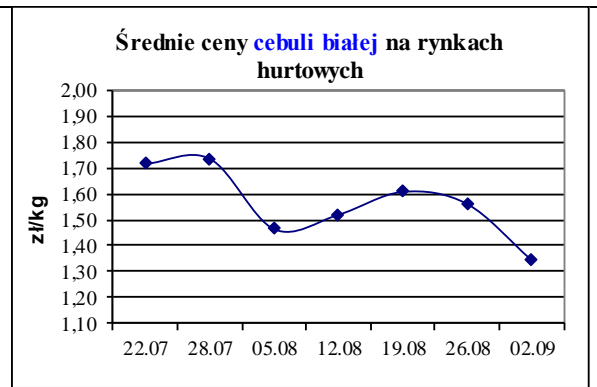
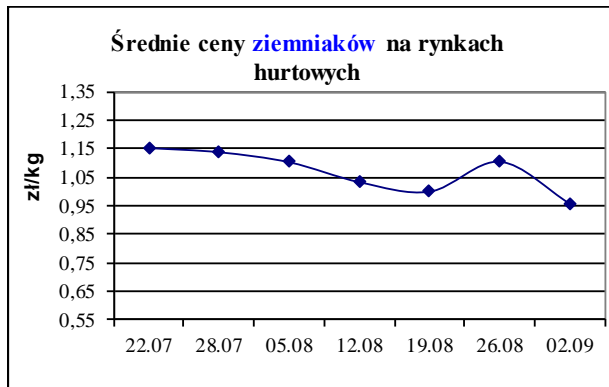
WARZYWA - luzem

WARZYWA - opakowania do 2 kg

Towar	Cena w zł/kg		Zmiana [%]
	2021-08-29	2021-08-22	
krajowe			
Marchew	1,33	1,44	-7,6
Pomidory na gałązkach	6,48	5,66	14,5
Pomidory okrągłe	4,80	4,97	-3,4
Pomidory typu cherry	9,49	9,28	2,3
Ziemniaki	1,20	0,89	34,8

Towar	Cena w zł/kg		Zmiana [%]
	2021-08-29	2021-08-22	
krajowe			
Marchew	3,49	3,03	15,2
Pomidory na gałązkach	9,80	9,78	0,2
Pomidory okrągłe	5,80	6,38	-9,1
Pomidory typu cherry	11,70	12,09	-3,2
Ziemniaki	1,79	1,49	20,1
z importu			
Pomidory typu cherry	15,50	15,05	3,0

ŚREDNIE CENY NA RYNKACH HURTOWYCH



1/ Informacje dot. cen skupu dostarczane są przez IERiGŻ Zakład Ekonomiki Gospodarstw Rolnych i Ogrodniczych

2/ Informacje dot. cen producenta dostarczane są przez KRIR MRiRW

3/ Informacje dot. cen hurtowych dostarczone są przez przedstawicieli niżej wymienionych rynków hurtowych i ośrodków doradztwa rolniczego.

Warszawski Rolno-Spożywczy Rynek Hurtowy S.A. – **Bronisze** – www.bronisze.com.pl; Gięda - Białystok Podlaskie Centrum Rolno Towarowe S.A. - <https://www.podlaskiecentrum.pl/>; Lubelski Rynek Hurtowy S.A. – **Lublin** – www.elizowka.pl, Wielkopolska Gildia Rolno-Ogrodnicza S.A. – **Poznań** – www.wgro.com.pl; Podkarpackie Centrum Hurtowe Agrohurt S.A. – **Rzeszów** – www.mgrt.rzeszow.pl; Zachodniopomorskie Centrum Hurtowe **Rolhurt-** www.rolhurt.pl, **Mewat Bydgoszcz** - www.targowisko.mewat.pl, Rolno-spożywczy rynek hurtowy- <http://www.targpiast.com.pl/>, Łódzki Rynek Hurtowy ZJAZDOWA S.A. <https://zjazdowa.com.pl/>., Radomska Gięda Rolna - <https://rsrh-radom.pl/>, Targowisko Miejskie Sandomierz - <http://targowiskasandomierz.pl/>.

4/ Informacje dot. cen targowiskowych ziemniaków i cebuli dostarczone są przez pracowników ośrodków doradztwa rolniczego.

Wydawca: Ministerstwo Rolnictwa i Rozwoju Wsi; 00-930 Warszawa ul. Wspólna 30
tel. (022) 623 27 67; fax (022) 623 27 06, 623 27 07

Adres internetowy: strona **ZSRIR**; **E-mail:** Biuletyn@minrol.gov.pl

Autor: Tomasz Chruśliński tel. (022) 623-27-67; E-mail: Tomasz.Chruslinski@minrol.gov.pl,

Warunki dostępu do publikacji:

Tygodnik jest udostępniany zainteresowanym osobom bezpłatnie.

Rynek owoców i warzyw świeżych - ukazuje się w każdy czwartek.

Osoby zainteresowane regularnym otrzymywaniem publikacji muszą zgłosić zamówienie na adres Departamentu Rynków Rolnych