



ZINTEGROWANY SYSTEM ROLNICZEJ INFORMACJI RYNKOWEJ

(podstawa prawna: ustawa z dnia 30 marca 2001 r. o rolniczych badaniach rynkowych -
Dz. U. Nr 42, poz. 471, z późn. zm.)

RYNEK MIĘSA DROBIOWEGO

NR 01/2023

12.01.2023 r.

Notowania za okres: 2-8.01.2023 r.

WERSJA SKRÓCONA

Biuletyn tygodniowy.

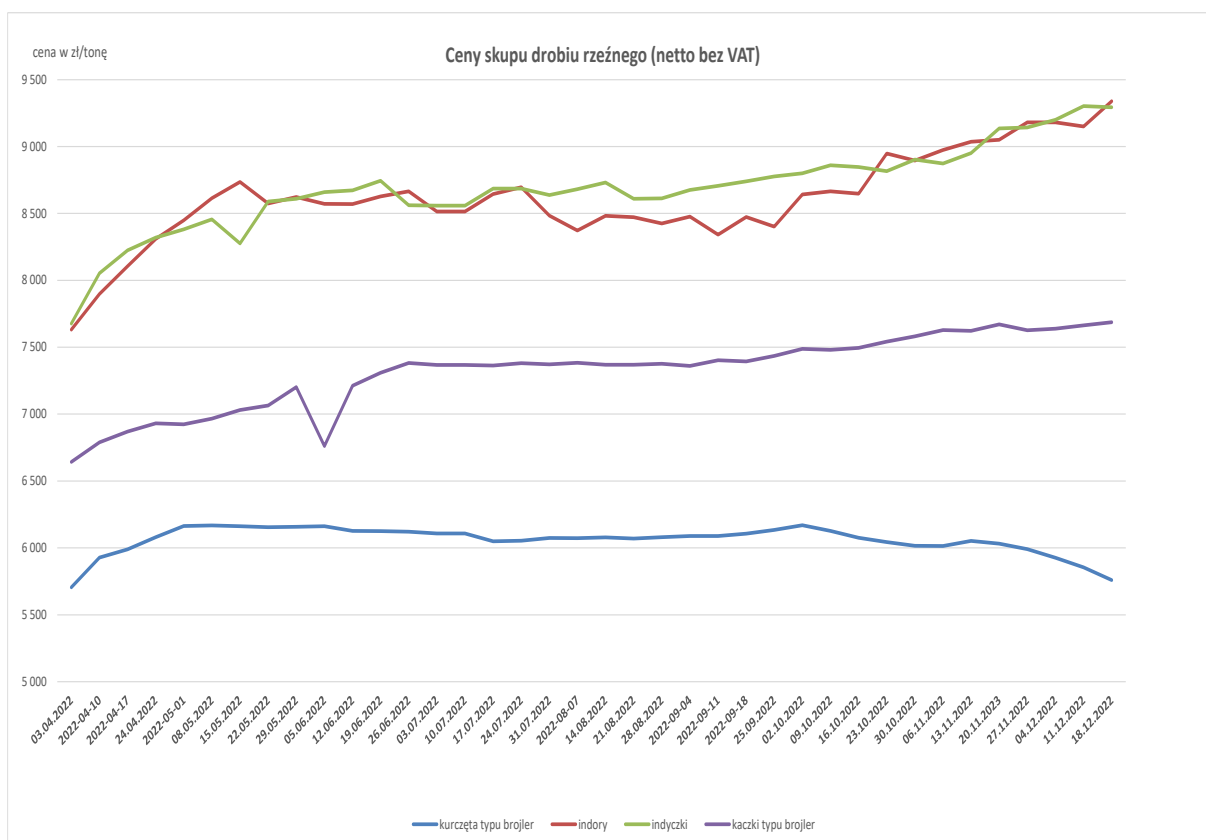
Informacje zamieszczane w niniejszym biuletynie przekazywane są przez podmioty włączone do Zintegrowanego Systemu Rolniczej Informacji Rynkowej (ZSRIR).

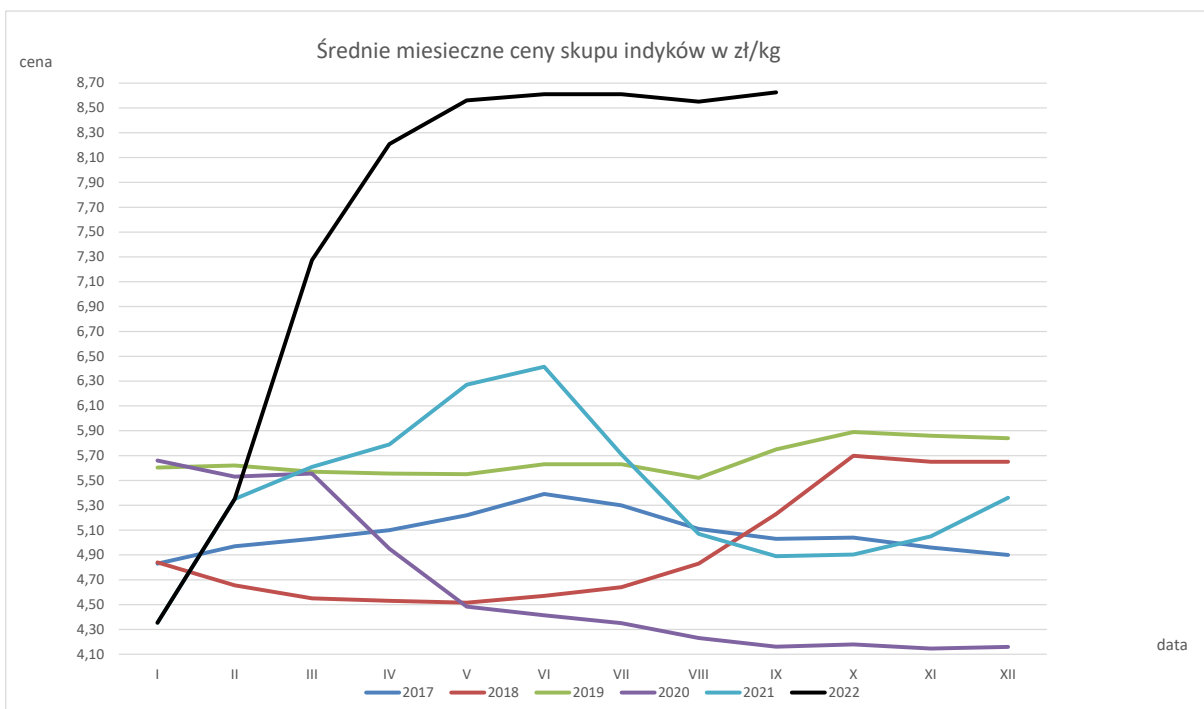
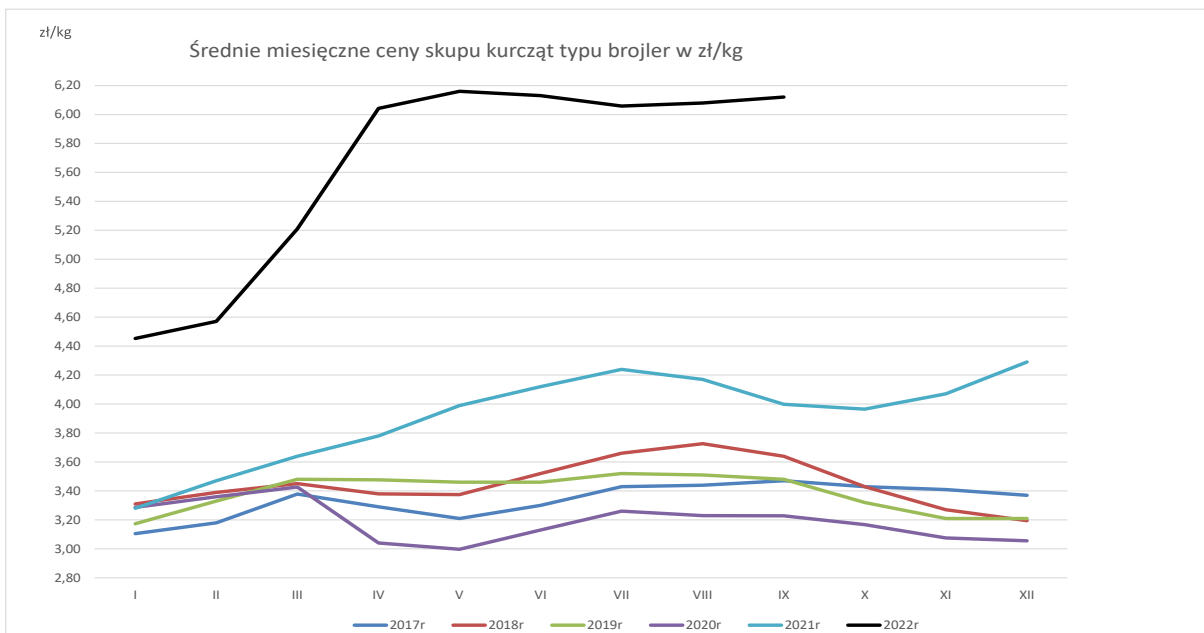
Spis treści:

| | |
|--|--------------------|
| 1. Ceny skupu drobiu rzeźnego w rzeźniach i zakładach drobiarskich..... | 3 |
| 1.1 Ceny skupu w ujęciu tygodniowym..... | 3 |
| 1.2 Ceny skupu w ujęciu miesięcznym..... | 4 |
| 2. Ceny zakupu w sieciach handlowych..... | 5 |
| 3. Ceny sprzedaży mięsa drobiowego z rzeźni i zakładów drobiarskich | 6 |
| 3.1 Ceny sprzedaży w ujęciu tygodniowym..... | 6 |
| 3.2 Ceny sprzedaży w ujęciu miesięcznym..... | 7,8,9,10,11 |
| 4. Ceny sprzedaży tuszki z kurczaka 65% w krajach Unii..... | 12 |
| 5. Handel zagraniczny mięsem drobiowym i drobiem żywym..... | 13,14 |

1.1 Ceny skupu drobiu rzeźnego w zakładach drobiarskich i rzeźniach

| Ceny skupu drobiu rzeźnego za okres: 2-8.01.2023 | | | | | | | | | | | | | | | |
|--|------------|------------|-----------------|---------------|------------|-----------------|------------|------------|-----------------|--------------|------------|-----------------|------------|------------|-----------------|
| TOWAR | POLSKA | | | MAKROREGIONY* | | | | | | | | | | | |
| | | | | PÓLNOCNY | | | CENTRALNY | | | POŁUD-WSCHOD | | | ZACHODNI | | |
| | 2023-01-08 | 01.01.2023 | Zmiana ceny [%] | 2023-01-08 | 01.01.2023 | Zmiana ceny [%] | 2023-01-08 | 01.01.2023 | Zmiana ceny [%] | 2023-01-08 | 01.01.2023 | Zmiana ceny [%] | 2023-01-08 | 01.01.2023 | Zmiana ceny [%] |
| kurczęta typu brojler | 5 666 | 5 733 | -1,2 | 5 767 | 5 762 | 0,1 | 5 612 | 5 661 | -0,9 | 5 630 | 5 197 | 8,3 | 5 848 | 5 944 | -1,6 |
| indyory | 9 082 | 9 369 | -3,1 | 8 710 | 9 222 | -5,6 | -- | -- | -- | -- | -- | -- | 9 487 | 9 575 | -0,9 |
| indyckzi | 9 174 | 9 198 | -0,3 | 9 230 | 9 277 | -0,5 | -- | -- | -- | 9 500 | 9 500 | 0,0 | 9 379 | 9 386 | -0,1 |
| kaczki typu brojler | 7 676 | 7 688 | -0,2 | -- | -- | -- | -- | -- | -- | -- | -- | -- | -- | -- | -- |
| gęsi typu brojler | -- | -- | -- | -- | -- | -- | -- | -- | -- | -- | -- | -- | -- | -- | -- |
| gęsi tuczone | -- | -- | -- | -- | -- | -- | -- | -- | -- | -- | -- | -- | -- | -- | -- |
| kury mięsne ze stad reprodukcyjnych, | 3 975 | -- | -- | -- | -- | -- | -- | -- | -- | -- | -- | -- | -- | -- | -- |





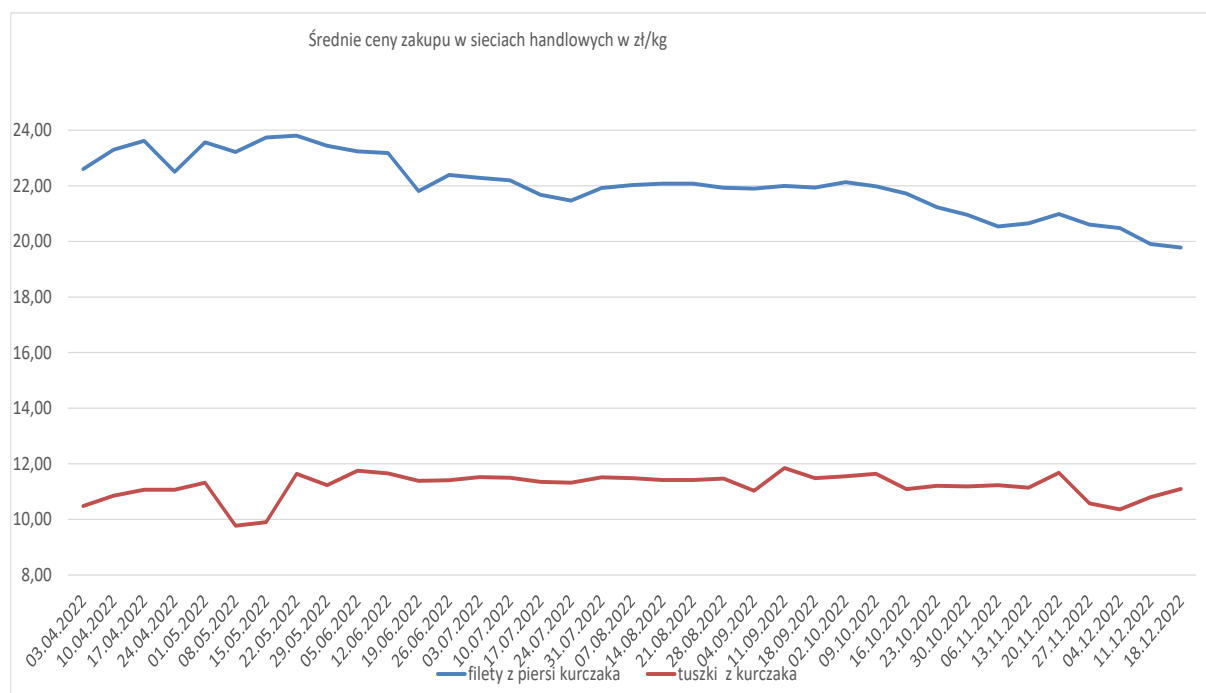
Średnie miesięczne ceny skupu kurcząt i indyków (typ brojler, w zł/kg)

| Regiony | KURCZĘTA | | | | |
|-----------|----------|----------|-----------|----------|----------|
| | POLSKA | Północny | Centralny | Poł-wsch | Zachodni |
| I 2022 | 4,45 | 4,46 | 4,43 | 4,81 | 4,47 |
| II 2022 | 4,57 | 4,57 | 4,54 | 5,15 | 4,62 |
| III 2022 | 5,21 | 5,29 | 5,17 | 6,33 | 5,20 |
| IV 2022 | 6,04 | 6,09 | 6,03 | 6,60 | 5,99 |
| V 2022 | 6,16 | 6,17 | 6,16 | 6,28 | 6,15 |
| VI 2022 | 6,13 | 6,12 | 6,13 | 6,04 | 6,13 |
| VII 2022 | 6,06 | 6,04 | 6,06 | 5,90 | 6,09 |
| VIII 2022 | 6,08 | 6,12 | 6,08 | 6,09 | 6,06 |
| IX 2022 | 6,12 | 6,14 | 6,13 | 6,23 | 6,10 |
| X 2022 | 6,07 | 5,96 | 6,10 | 5,10 | 6,09 |
| XI 2022 | 6,00 | 5,91 | 6,01 | 5,63 | 6,04 |
| | INDYKI | | | | |
| | POLSKA | Północny | Centralny | Poł-wsch | Zachodni |
| I 2022 | 6,23 | 6,13 | 6,38 | 6,36 | 6,29 |
| II 2022 | 6,69 | 6,59 | 6,74 | 6,95 | 6,76 |
| III 2022 | 7,28 | 7,26 | 7,33 | 7,51 | 7,25 |
| IV 2022 | 8,21 | 8,16 | 8,32 | 8,30 | 8,20 |
| V 2022 | 8,56 | 8,65 | 8,54 | 8,73 | 8,44 |
| VI 2022 | 8,61 | 8,43 | 8,66 | 8,80 | 5,91 |
| VII 2022 | 8,61 | 8,44 | 8,69 | 8,83 | 8,78 |
| VIII 2022 | 8,55 | 8,26 | 8,66 | 8,93 | 8,86 |
| IX 2022 | 8,63 | 8,36 | 8,67 | 9,02 | 8,95 |
| X 2022 | 8,81 | 8,68 | 8,69 | 9,20 | 9,10 |
| XI 2022 | 9,08 | 9,02 | 8,90 | 9,31 | 9,28 |

2. Ceny zakupu w sieciach handlowych

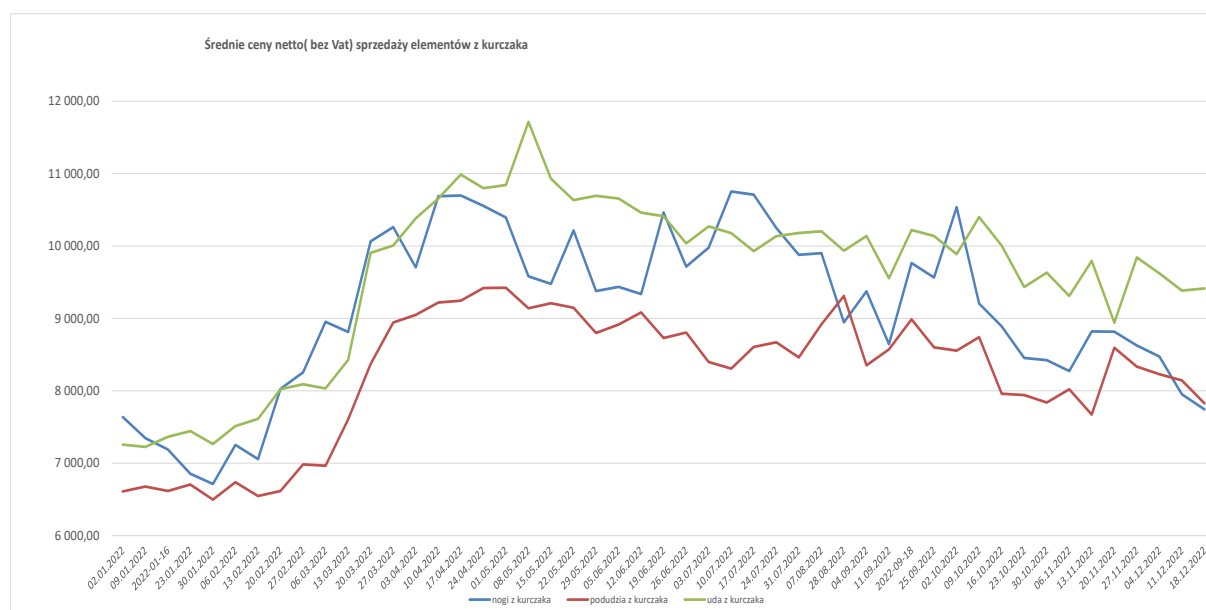
Średnia cena zakupu tuszek i filetów z kurczaka płacone przez podmioty handlu detalicznego w zł/kg
Tydzień 1 (2-8.12.2022)

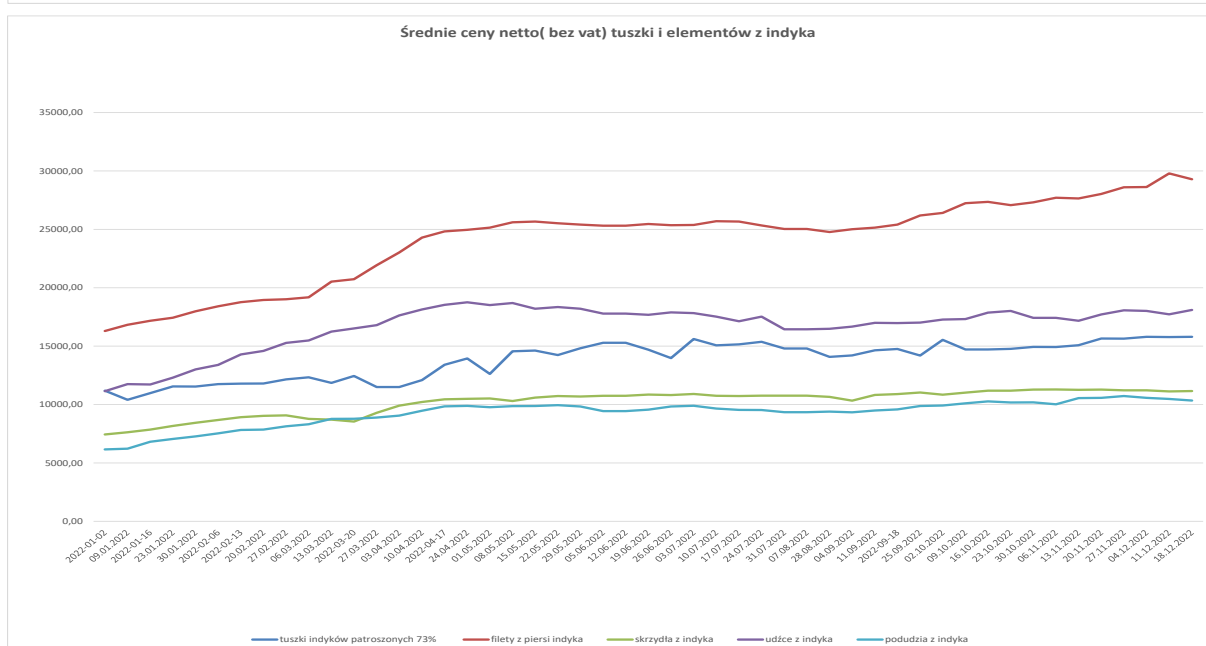
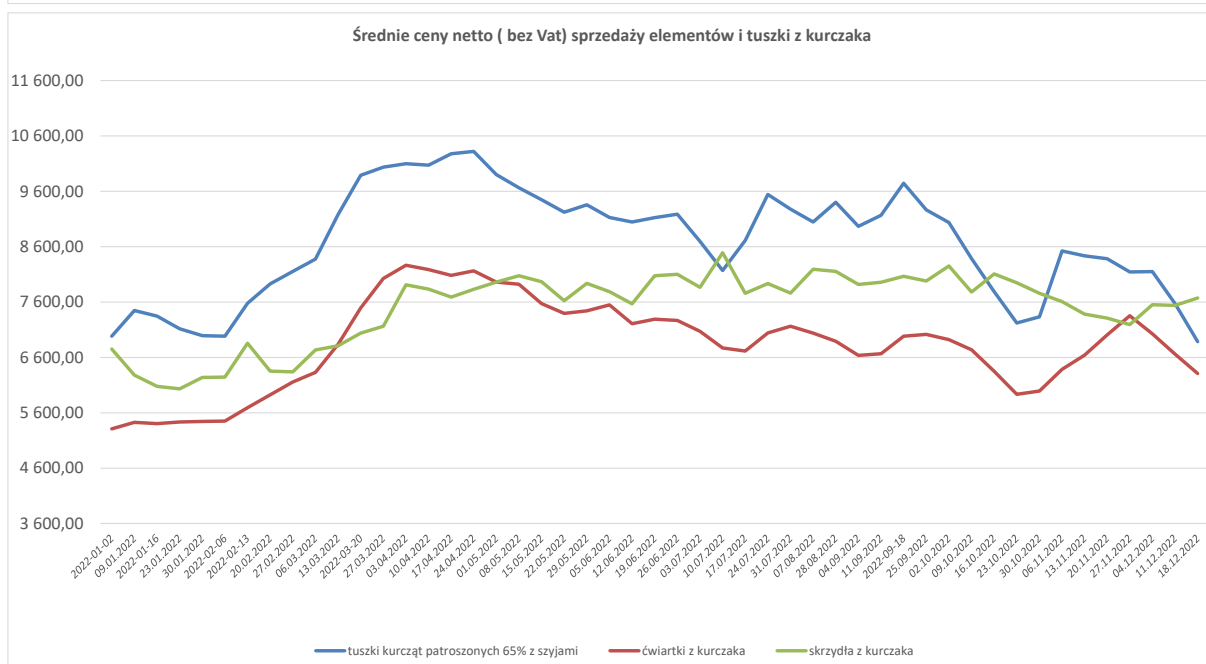
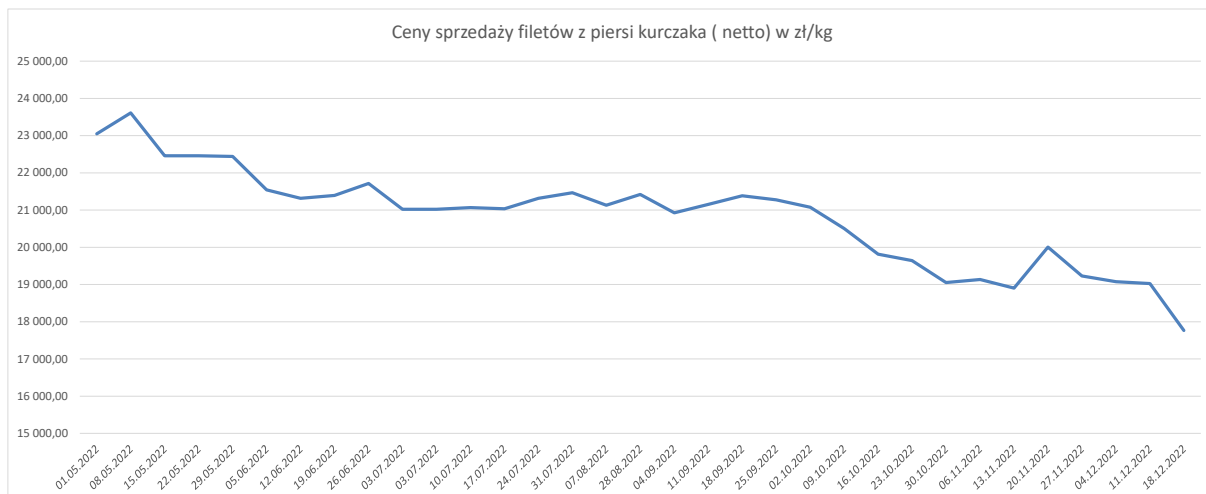
| Towar | CENA [zł/kg] | | | |
|--------------------------------------|--------------|------------|-------------------|-------------------|
| | 08.01.2022 | 01.01.2022 | Zmiana tygodniowa | Zmiana tygodniowa |
| Tuszki kurcząt patroszonych 65% kl A | 10,10 | 10,63 | -5,0% | ↓ |
| Filety z kurczaka | 19,87 | 19,85 | 0,1% | ↓ |



3. Ceny sprzedaży mięsa drobiowego

| Ceny sprzedaży mięsa drobiowego na rynku KRAJOWYM za okres: 2-8.01.2023 | | | | | | | | | | | | | | | |
|---|------------|------------|-----------------|---------------|------------|-----------------|------------|------------|-----------------|--------------|------------|-----------------|------------|------------|-----------------|
| TOWAR | POLSKA | | | MAKROREGIONY* | | | | | | | | | | | |
| | | | | PÓLNOCNY | | | CENTRALNY | | | POŁUD-WSCHOD | | | ZACHODNI | | |
| | 08.01.2023 | 01.01.2023 | Zmiana ceny [%] | 08.01.2023 | 01.01.2023 | Zmiana ceny [%] | 08.01.2023 | 01.01.2023 | Zmiana ceny [%] | 08.01.2023 | 01.01.2023 | Zmiana ceny [%] | 08.01.2023 | 01.01.2023 | Zmiana ceny [%] |
| tuszki kurcząt patroszonych 65% bez szj | 9 462 | 9 589 | -1,3 | 9 280 | 8 390 | 10,6 | 9 525 | 9 643 | -1,2 | - | - | - | 9 257 | 9 437 | -1,9 |
| tuszki kurcząt patroszonych 65% z szjami | 8 431 | 8 239 | 2,3 | 8 278 | 7 896 | 4,8 | 8 448 | 8 226 | 2,7 | 8 285 | 8 342 | -0,7 | 8 858 | 8 752 | 1,2 |
| tuszki indyków patroszonych 73% | 15 422 | 16 411 | -6,0 | 15 091 | 13 572 | 11,2 | 14 790 | 15 900 | -7,0 | - | - | - | 16 200 | 18 459 | -12,2 |
| ćwiartki z kurczaka | 6 508 | 6 478 | 0,5 | 6 356 | 5 964 | 6,6 | 6 592 | 6 710 | -1,8 | 6 626 | 6 617 | 0,1 | 6 322 | 6 181 | 2,3 |
| skrzydła z kurczaka | 6 957 | 7 441 | -6,5 | 6 902 | 7 413 | -6,9 | 6 914 | 7 450 | -7,2 | 6 513 | 6 476 | 0,6 | 7 757 | 7 698 | 0,8 |
| filety z piersi kurczaka | 18 321 | 19 226 | -4,7 | 18 126 | 17 025 | 6,5 | 18 455 | 19 786 | -6,7 | 16 744 | 16 686 | 0,3 | 18 119 | 18 085 | 0,2 |
| nogi z kurczaka | 8 566 | 8 331 | 2,8 | 8 320 | 8 226 | 1,1 | 8 754 | 8 536 | 2,6 | 8 510 | 8 630 | -1,4 | 8 309 | 8 085 | 2,8 |
| podudzia z kurczaka | 8 274 | 8 177 | 1,2 | 8 360 | 7 489 | 11,6 | 8 388 | 8 224 | 1,0 | 8 365 | 8 208 | 1,9 | 8 096 | 8 222 | -1,5 |
| uda z kurczaka | 9 645 | 9 532 | 1,2 | 9 624 | 8 931 | 7,8 | 10 029 | 9 946 | 0,8 | 8 277 | 8 240 | 0,4 | 8 301 | 8 559 | -3,0 |
| filety z piersi indyka | 27 652 | 27 629 | 0,1 | 27 573 | 27 571 | 0,0 | 27 620 | 27 890 | -1,0 | - | - | - | 27 759 | 27 638 | 0,4 |
| skrzydła z indyka | 11 084 | 11 397 | -2,7 | 10 843 | 10 911 | -0,6 | 11 420 | 11 850 | -3,6 | - | - | - | 11 571 | 11 675 | -0,9 |
| udźce z indyka | 17 958 | 17 759 | 1,1 | 17 667 | 17 894 | -1,3 | 16 490 | 14 580 | 13,1 | - | - | - | 19 415 | 19 787 | -1,9 |
| podudzia z indyka | 10 352 | 10 619 | -2,5 | 10 560 | 10 502 | 0,6 | 9 000 | 10 490 | -14,2 | - | - | - | 12 203 | 12 986 | -6,0 |
| wątroby z kurczaka | 3 830 | 3 811 | 0,5 | 3 909 | 3 523 | 11,0 | 3 776 | 3 710 | 1,8 | 6 640 | 6 666 | -0,4 | 3 496 | 3 684 | -5,1 |
| wątroby z indyka | 8 083 | 8 043 | 0,5 | 9 128 | 9 329 | -2,2 | 8 340 | 8 430 | -1,1 | - | - | - | 7 144 | 7 117 | 0,4 |





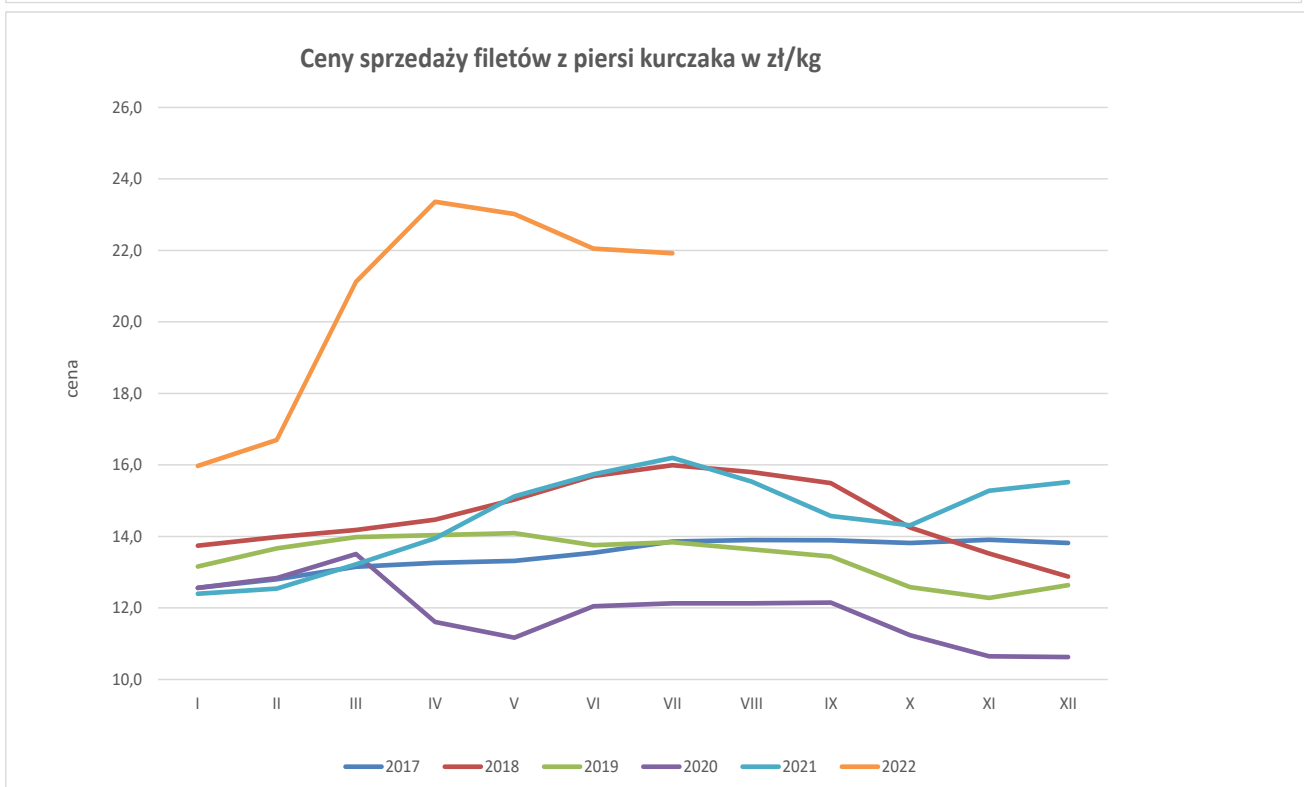
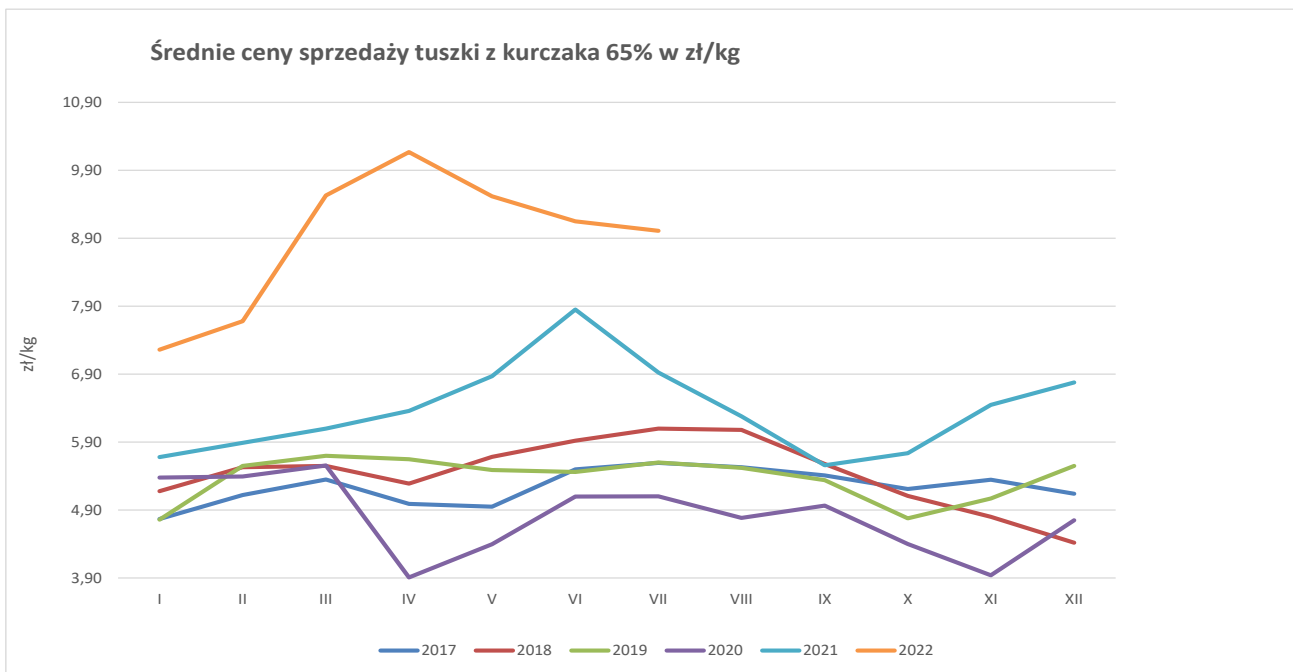
| Ceny sprzedaży mięsa drobiowego (LUZEM) za okres: 2-8.01.2023 | | | | | | | | | | | | | | | |
|---|------------|------------|-----------------|---------------|------------|-----------------|------------|------------|-----------------|--------------|------------|-----------------|------------|------------|-----------------|
| TOWAR | POLSKA | | | MAKROREGIONY* | | | | | | | | | | | |
| | 08.01.2023 | 01.01.2023 | Zmiana ceny [%] | PÓLNOCNY | | | CENTRALNY | | | POŁUD-WSCHOD | | | ZACHODNI | | |
| | | | | 08.01.2023 | 01.01.2023 | Zmiana ceny [%] | 08.01.2023 | 01.01.2023 | Zmiana ceny [%] | 08.01.2023 | 01.01.2023 | Zmiana ceny [%] | 08.01.2023 | 01.01.2023 | Zmiana ceny [%] |
| tuszkę kurcząt patroszonych 65% bez szczy | 9 330 | 9 470 | -1,6 | 9 280 | 8 390 | 10,6 | 9 355 | 9 495 | -1,5 | -- | -- | -- | 9 267 | 9 483 | -2,3 |
| tuszkę kurcząt patroszonych 65% z szczyami | 8 433 | 8 124 | 3,8 | 8 827 | 7 894 | 11,8 | 8 435 | 8 101 | 4,1 | 8 268 | 8 388 | -1,4 | 8 409 | 7 954 | 5,7 |
| tuszkę indyków patroszonych 73% | 15 422 | 16 411 | -6,0 | 15 091 | 13 572 | 11,2 | 14 790 | 15 900 | -7,0 | -- | -- | -- | 16 200 | 18 459 | -12,2 |
| ćwiartki z kurczaka | 6 460 | 6 429 | 0,5 | 6 353 | 5 959 | 6,6 | 6 534 | 6 666 | -2,0 | 6 524 | 6 516 | 0,1 | 6 301 | 6 138 | 2,7 |
| skrzydła z kurczaka | 6 687 | 7 158 | -6,6 | 6 903 | 7 418 | -6,9 | 6 578 | 7 149 | -8,0 | 6 536 | 6 530 | 0,1 | 7 249 | 7 153 | 1,3 |
| filety z piersi kurczaka | 17 728 | 18 561 | -4,3 | 18 002 | 16 873 | 6,7 | 17 817 | 19 303 | -7,7 | 16 701 | 16 642 | 0,4 | 17 082 | 16 922 | 0,9 |
| nogi z kurczaka | 8 553 | 8 179 | 4,6 | 8 320 | 8 226 | 1,1 | 8 735 | 8 248 | 5,9 | 8 510 | 8 630 | -1,4 | 8 014 | 7 724 | 3,8 |
| podudzia z kurczaka | 7 886 | 7 733 | 2,0 | 8 476 | 7 400 | 14,5 | 7 834 | 7 709 | 1,6 | 8 250 | 8 203 | 0,6 | 7 874 | 7 928 | -0,7 |
| uda z kurczaka | 9 242 | 9 286 | -0,5 | 9 700 | 8 903 | 9,0 | 9 917 | 9 913 | 0,0 | 8 160 | 8 162 | 0,0 | 7 905 | 8 338 | -5,2 |
| filety z piersi indyka | 27 401 | 27 540 | -0,5 | 27 094 | 27 597 | -1,8 | 27 620 | 27 890 | -1,0 | -- | -- | -- | 27 766 | 27 292 | 1,7 |
| skrzydła z indyka | 11 040 | 11 362 | -2,8 | 10 790 | 10 833 | -0,4 | 11 420 | 11 850 | -3,6 | -- | -- | -- | 11 571 | 11 642 | -0,6 |
| udźce z indyka | 17 888 | 17 638 | 1,4 | 17 509 | 17 550 | -0,2 | 16 490 | 14 580 | 13,1 | -- | -- | -- | 19 680 | 20 106 | -2,1 |
| podudzia z indyka | 10 324 | 10 588 | -2,5 | 10 523 | 10 448 | 0,7 | 9 000 | 10 490 | -14,2 | -- | -- | -- | 12 240 | 13 062 | -6,3 |
| wątroby z kurczaka | 3 748 | 3 726 | 0,6 | 3 846 | 3 523 | 9,2 | 3 696 | 3 637 | 1,6 | 6 814 | 6 782 | 0,5 | 3 371 | 3 503 | -3,8 |
| wątroby z indyka | 8 425 | 8 241 | 2,2 | 9 094 | 9 327 | -2,5 | 8 340 | 8 430 | -1,1 | -- | -- | -- | 7 365 | 7 206 | 2,2 |

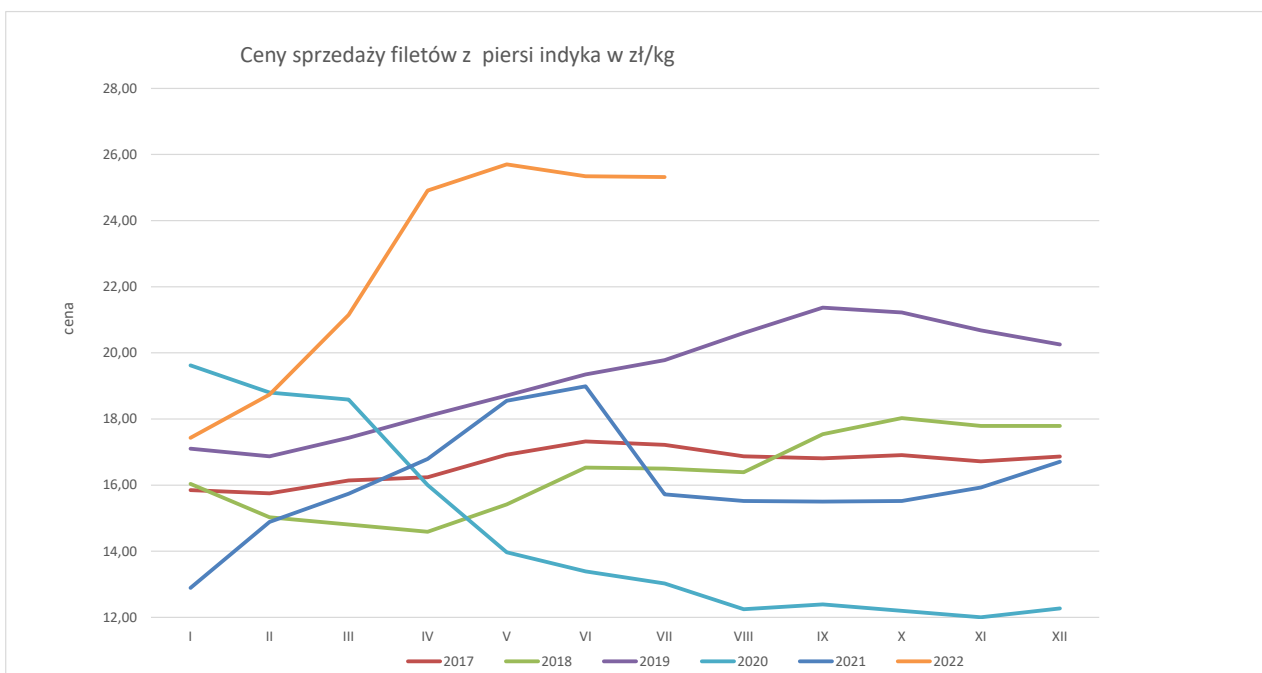
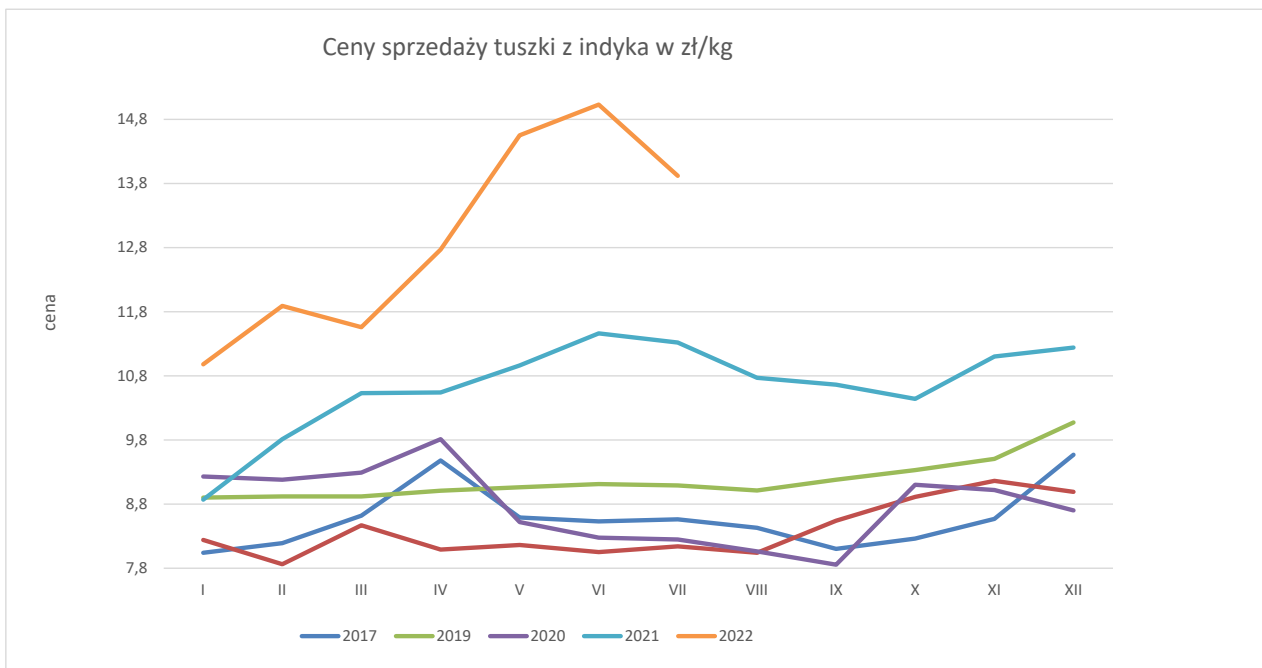
| Ceny sprzedaży mięsa drobiowego w zł/tonę (KONFEKCYONOWANE) za okres: 2-8.01.2023 | | | | | | | | | | | | | | | |
|---|------------|------------|-----------------|---------------|------------|-----------------|------------|------------|-----------------|--------------|------------|-----------------|------------|------------|-----------------|
| TOWAR | POLSKA | | | MAKROREGIONY* | | | | | | | | | | | |
| | 08.01.2023 | 01.01.2023 | Zmiana ceny [%] | PÓLNOCNY | | | CENTRALNY | | | POŁUD-WSCHOD | | | ZACHODNI | | |
| | | | | 08.01.2023 | 01.01.2023 | Zmiana ceny [%] | 08.01.2023 | 01.01.2023 | Zmiana ceny [%] | 08.01.2023 | 01.01.2023 | Zmiana ceny [%] | 08.01.2023 | 01.01.2023 | Zmiana ceny [%] |
| tuszkę kurcząt patroszonych 65% bez szczy | 9 776 | 9 713 | 0,6 | -- | -- | -- | -- | -- | -- | -- | -- | -- | -- | -- | -- |
| tuszkę kurcząt patroszonych 65% z szczyami | 8 402 | 9 953 | -15,6 | 7 873 | 7 910 | -0,5 | 9 699 | 11 378 | -14,8 | 8 368 | 8 112 | 3,2 | 10 462 | 10 349 | 1,1 |
| tuszkę indyków patroszonych 73% | -- | -- | -- | -- | -- | -- | -- | -- | -- | -- | -- | -- | -- | -- | -- |
| ćwiartki z kurczaka | 7 188 | 7 326 | -1,9 | 6 532 | 6 257 | 4,4 | 7 209 | 7 229 | -0,3 | 7 687 | 7 557 | 1,7 | 7 053 | 8 194 | -13,9 |
| skrzydła z kurczaka | 8 799 | 8 179 | 7,6 | 6 800 | 6 800 | 0,0 | 9 074 | 8 304 | 9,3 | 6 147 | 5 791 | 6,1 | 8 349 | 8 035 | 3,9 |
| filety z piersi kurczaka | 20 007 | 20 075 | -0,3 | 18 412 | 17 302 | 6,4 | 20 549 | 20 336 | 1,0 | 17 517 | 17 660 | -0,8 | 19 646 | 19 777 | -0,7 |
| nogi z kurczaka | -- | -- | -- | -- | -- | -- | -- | -- | -- | -- | -- | -- | -- | -- | -- |
| podudzia z kurczaka | 9 036 | 9 336 | -3,2 | 8 008 | 8 011 | 0,0 | 9 287 | 9 641 | -3,7 | 9 172 | 8 242 | 11,3 | 8 408 | 8 764 | -4,1 |
| uda z kurczaka | 10 012 | 9 856 | 1,6 | 9 350 | 9 411 | -0,6 | 10 105 | 9 976 | 1,3 | 8 778 | 9 105 | -3,6 | 9 326 | 9 232 | 1,0 |
| filety z piersi indyka | 28 116 | 27 862 | 0,9 | 28 600 | 27 470 | 4,1 | -- | -- | -- | -- | -- | -- | 27 752 | 28 054 | -1,1 |
| skrzydła z indyka | 11 901 | 12 151 | -2,1 | 12 540 | 12 560 | -0,2 | -- | -- | -- | -- | -- | -- | 11 576 | 11 870 | -2,5 |
| udźce z indyka | 18 902 | 19 017 | -0,6 | 19 880 | 20 270 | -1,9 | -- | -- | -- | -- | -- | -- | 17 029 | 17 029 | 0,0 |
| podudzia z indyka | 11 691 | 11 780 | -0,7 | -- | -- | -- | -- | -- | -- | -- | -- | -- | 11 221 | 11 160 | 0,5 |
| wątroby z kurczaka | 4 845 | 5 083 | -4,7 | 4 600 | -- | -- | 4 997 | 5 237 | -4,6 | 5 536 | 5 683 | -2,6 | 4 491 | 4 835 | -7,1 |
| wątroby z indyka | 7 567 | 7 821 | -3,2 | 9 250 | 9 330 | -0,9 | -- | -- | -- | -- | -- | -- | 7 056 | 7 090 | -0,5 |

OKRES: 2017 -XI.2022 (ceny bez VAT)

CENA SPRZEDAŻY [zł/tonę]

| ROK | STYCZEŃ | LUTY | MARZEC | KWIECIEŃ | MAJ | CZERWIEC | LIPIEC | SIERPIEŃ | WRZESIEŃ | PAŹDZIERNIK | LISTOPAD | GRUDZIEŃ |
|---------------------------------|---------|---------|---------|----------|---------|----------|----------|----------|----------|-------------|----------|----------|
| Ćwiartki z kurczaka | | | | | | | | | | | | |
| 2017 | 3365,8 | 3379,0 | 3519,6 | 3491,2 | 3475,5 | 3626,0 | 3654,8 | 3626,4 | 3563,3 | 3450,8 | 3436,7 | 3250,4 |
| 2018 | 3236,1 | 3323,0 | 3442,3 | 3302,7 | 3320,9 | 3407,5 | 3528,8 | 3625,9 | 3690,4 | 3475,4 | 3406,8 | 3187,8 |
| 2019 | 3271,5 | 3415,3 | 3658,8 | 3954,4 | 4026,7 | 4126,3 | 4261,4 | 4194,9 | 4128,2 | 3897,0 | 3801,0 | 3948,8 |
| 2020 | 3927,7 | 3875,9 | 4085,7 | 3172,6 | 3221,1 | 3563,6 | 3790,3 | 3330,5 | 3503,9 | 3064,5 | 3033,5 | 2962,5 |
| 2021 | 3621,0 | 3955,8 | 4202,4 | 4519,9 | 4880,2 | 5030,8 | 5047,0 | 4618,0 | 4188,9 | 4103,0 | 4802,2 | 5259,1 |
| 2022 | 5344,1 | 5776,6 | 7395,1 | 8085,0 | 7581,8 | 7352,2 | 7252,2 | 6958,4 | 6963,5 | 6424,7 | 6930,7 | |
| Filety z piersi kurczaka | | | | | | | | | | | | |
| 2017 | 12559,2 | 12802,0 | 13153,1 | 13263,3 | 13324,9 | 13538,2 | 13862,8 | 13896,0 | 13899,9 | 13821,6 | 13906,2 | 13820,8 |
| 2018 | 13739,5 | 13984,2 | 14179,7 | 14506,9 | 15034,5 | 15693,5 | 15993,9 | 15799,3 | 15492,7 | 14249,3 | 13516,3 | 12881,8 |
| 2019 | 13156,5 | 13666,2 | 13976,1 | 14041,6 | 14092,2 | 13756,5 | 13844,4 | 13643,6 | 13445,4 | 12578,3 | 12284,0 | 12635,5 |
| 2020 | 12560,9 | 12841,9 | 13507,3 | 11613,3 | 11690,3 | 12053,0 | 12131,3 | 12132,4 | 12151,2 | 11234,9 | 10645,3 | 10633,9 |
| 2021 | 12398,9 | 12537,6 | 13223,0 | 13954,9 | 15123,5 | 15742,4 | 16200,9 | 15525,1 | 14570,2 | 14314,9 | 15284,3 | 15518,4 |
| 2022 | 15965,2 | 16695,6 | 21125,1 | 23363,2 | 23017,1 | 22048,5 | 21919,50 | 21774,50 | 21748,10 | 20776,57 | 19679,88 | |
| Nogi z kurczaka | | | | | | | | | | | | |
| 2017 | 5314,3 | 5019,0 | 5271,6 | 5202,0 | 5165,0 | 5179,6 | 5372,2 | 5469,8 | 5247,8 | 5364,1 | 5296,6 | 5182,8 |
| 2018 | 5153,2 | 5160,1 | 5262,8 | 5072,9 | 5125,2 | 5805,7 | 5399,8 | 5433,5 | 5835,1 | 5574,5 | 5735,1 | 5576,3 |
| 2019 | 5617,1 | 5788,1 | 5972,0 | 5763,6 | 5989,8 | 6281,3 | 6252,9 | 5983,8 | 5897,1 | 5745,3 | 5457,0 | 5667,4 |
| 2020 | 5869,8 | 5469,2 | 5930,2 | 5130,2 | 4947,0 | 4854,8 | 5463,6 | 5022,0 | 5069,4 | 4822,4 | 5007,4 | 5120,6 |
| 2021 | 5592,4 | 5877,9 | 6399,8 | 7054,4 | 7244,5 | 7356,8 | 7728,7 | 7506,8 | 7097,3 | 6623,5 | 7010,3 | 7235,7 |
| 2022 | 7457,1 | 7998,4 | 9837,7 | 10838,3 | 10719,2 | 10310,9 | 10998,1 | 10898,1 | 10530,9 | 10182,7 | 9320,6 | |
| Podudzia z kurczaka | | | | | | | | | | | | |
| 2017 | 5453,6 | 5010,0 | 5051,4 | 5388,5 | 5250,6 | 5076,9 | 5269,9 | 5150,0 | 5210,4 | 5052,1 | 5119,1 | 4964,4 |
| 2018 | 5015,8 | 5000,8 | 4938,1 | 5150,2 | 5331,6 | 5436,6 | 5282,5 | 5530,5 | 5399,4 | 5199,7 | 5140,1 | 5033,8 |
| 2019 | 4961,7 | 5117,3 | 5248,5 | 5395,4 | 5283,9 | 5454,2 | 5510,2 | 5542,3 | 5373,0 | 5253,5 | 5198,9 | 5305,2 |
| 2020 | 5356,8 | 5329,9 | 5583,9 | 4916,4 | 4772,1 | 5162,7 | 5206,1 | 4890,0 | 4862,9 | 4713,4 | 4703,2 | 4736,7 |
| 2021 | 5229,3 | 5622,4 | 5739,5 | 6095,4 | 6543,5 | 6764,5 | 6758,2 | 6257,6 | 6257,6 | 5629,4 | 6089,2 | 6336,3 |
| 2022 | 6721,5 | 6833,9 | 8301,2 | 9502,5 | 9253,9 | 8966,8 | 9560,5 | 8984,0 | 8925,8 | 8443,2 | 8458,4 | |
| Uda z kurczaka | | | | | | | | | | | | |
| 2017 | 5511,6 | 5386,5 | 5415,7 | 5409,4 | 5460,1 | 5407,9 | 5420,0 | 5378,3 | 5388,4 | 5430,4 | 5394,7 | 5516,0 |
| 2018 | 5405,1 | 5357,4 | 5391,8 | 5513,5 | 5563,3 | 5597,9 | 5718,8 | 5841,3 | 5959,3 | 5635,6 | 5663,9 | 5630,7 |
| 2019 | 5416,8 | 5572,8 | 5706,1 | 5744,9 | 5715,8 | 5736,8 | 5748,4 | 5791,9 | 5776,4 | 5594,4 | 5481,3 | 5556,6 |
| 2020 | 5637,9 | 5545,5 | 5686,5 | 5033,9 | 4995,4 | 5270,3 | 5393,5 | 5485,7 | 5198,3 | 4913,1 | 4788,9 | 4978,0 |
| 2021 | 5263,7 | 5295,6 | 5520,9 | 6312,1 | 6910,7 | 7035,9 | 7032,0 | 6952,5 | 6782,3 | 6637,5 | 6895,8 | 7012,4 |
| 2022 | 7136,3 | 7698,7 | 9358,7 | 10733,5 | 10799,3 | 10337,1 | 10134,4 | 10137,2 | 10137,2 | 10025,9 | 9633,2 | |
| Filety z piersi indyka | | | | | | | | | | | | |
| 2017 | 15851,9 | 15747,5 | 16140,9 | 16240,3 | 16924,7 | 17321,7 | 17217,4 | 16868,3 | 16806,4 | 16910,8 | 16722,9 | 16865,3 |
| 2018 | 16041,1 | 15026,6 | 14804,7 | 14741,7 | 15421,0 | 16528,6 | 16502,1 | 16394,6 | 17543,7 | 18032,3 | 17792,9 | 17789,6 |
| 2019 | 17100,2 | 16872,6 | 17434,4 | 18087,6 | 18712,8 | 19354,5 | 19781,5 | 20602,5 | 21365,9 | 21217,0 | 20679,7 | 20254,7 |
| 2020 | 19616,4 | 18801,5 | 18583,0 | 16001,0 | 13974,6 | 13390,9 | 13025,9 | 12249,9 | 12391,1 | 12197,5 | 12006,6 | 12271,4 |
| 2021 | 12891,3 | 14899,2 | 15743,3 | 16789,8 | 18554,7 | 18986,1 | 17101,9 | 15723,8 | 14928,6 | 15520,7 | 15927,4 | 16708,1 |
| 2022 | 17434,1 | 18736,2 | 21147,2 | 24909,8 | 25698,6 | 25339,9 | 25316,1 | 24813,1 | 25877,6 | 27302,5 | 27032,6 | |
| Udźce z indyka | | | | | | | | | | | | |
| 2017 | 8486,9 | 9012,7 | 9193,1 | 9662,6 | 9633,7 | 8880,2 | 8290,4 | 7476,4 | 7598,4 | 8341,1 | 8857,4 | 8854,0 |
| 2018 | 8900,2 | 8649,6 | 8886,4 | 8750,6 | 8873,1 | 8730,3 | 8332,8 | 8290,3 | 9008,9 | 9286,7 | 9250,8 | 9414,9 |
| 2019 | 9346,8 | 9680,9 | 9898,5 | 10076,7 | 10018,1 | 9894,7 | 10062,5 | 9461,2 | 10280,3 | 10299,0 | 10419,0 | 10426,8 |
| 2020 | 10313,6 | 10126,9 | 10425,2 | 8902,5 | 7618,7 | 7488,6 | 7222,8 | 6847,9 | 7019,0 | 7717,8 | 7710,2 | 7538,2 |
| 2021 | 8343,6 | 10043,2 | 10759,7 | 11109,4 | 12174,0 | 12034,3 | 10981,9 | 10317,2 | 9531,7 | 10302,4 | 10972,4 | 11347,9 |
| 2022 | 12357,4 | 14476,0 | 16590,7 | 18448,1 | 18338,6 | 17672,3 | 17109,0 | 16776,6 | 17018,1 | 17600,0 | 17639,0 | |
| Podudzia z indyka | | | | | | | | | | | | |
| 2017 | 3999,0 | 4286,1 | 4459,8 | 4616,7 | 4654,8 | 4357,1 | 4475,3 | 4421,7 | 4298,7 | 4587,5 | 4634,9 | 4759,6 |
| 2018 | 4694,7 | 4484,7 | 4499,5 | 4478,4 | 4553,7 | 4593,5 | 4627,0 | 4529,0 | 4968,1 | 5157,6 | 5046,3 | 4971,1 |
| 2019 | 5176,5 | 5236,1 | 5306,0 | 5436,6 | 5606,2 | 5592,9 | 5572,4 | 5591,3 | 5748,6 | 5772,6 | 5679,0 | 5706,1 |
| 2020 | 5562,3 | 5579,7 | 5753,7 | 5457,3 | 5014,7 | 4826,4 | 4513,5 | 4113,1 | 4237,0 | 4339,4 | 4505,8 | 4386,4 |
| 2021 | 4887,6 | 5749,0 | 6048,7 | 6224,2 | 6880,7 | 6835,5 | 6273,0 | 5937,2 | 5560,6 | 5667,0 | 6021,5 | 5964,8 |
| 2022 | 6899,4 | 7870,4 | 8963,8 | 9696,8 | 9874,4 | 9671,1 | 10134,4 | 10492,7 | 9801,27 | 10206,24 | 10469,7 | |





Porównanie aktualnych cen skupu i sprzedaży drobiu z zakładów drobiarskich (2-8.01.2023r) z cenami w analogicznym okresie 2021 i ubiegłym tygodniem i miesiącem

| Towar | CENA [zł/kg] | | | | | OBROTY | |
|---|--------------|----------|----------|-----------|-------------------|-------------------|---------------|
| | 8-1-2023 | 1-1-2023 | 9-1-2022 | 10-1-2021 | Zmiana miesięczna | Zmiana tygodniowa | Zmiana roczna |
| Kurczęta typu brojler | 5,67 | 5,73 | 4,41 | 3,19 | | -1,1% | 28,6% |
| Indory | 9,08 | 9,37 | 5,70 | 4,21 | | -3,1% | 59,4% |
| Indyczki | 9,17 | 9,20 | 5,88 | 4,08 | | -0,3% | 56,0% |
| Kaczki typu brojler | 7,68 | 7,69 | 5,94 | 4,34 | | -0,2% | 29,2% |
| Tuszki kurcząt patroszonych 65% bez szyji | 9,46 | 9,59 | 7,33 | 6,16 | | -1,3% | 29,1% |
| Tuszki kurcząt patroszonych 65% z szyjami | 8,43 | 8,24 | 7,45 | 5,84 | | 2,3% | 13,2% |
| Ćwiartki z kurczaka | 6,51 | 6,48 | 5,43 | 3,44 | | 0,5% | 20,0% |
| Filety z piersi kurczaka | 18,32 | 19,23 | 16,19 | 11,93 | | -4,7% | 13,2% |
| Filety z piersi indyka | 27,65 | 27,63 | 16,89 | 12,12 | | 0,1% | 63,7% |
| Skrzydła z indyka | 11,08 | 11,40 | 7,62 | 4,66 | | -2,8% | 45,4% |
| Udźce z indyka | 17,96 | 17,76 | 11,75 | 7,71 | | 1,1% | 52,9% |
| Podudzia z indyka | 10,35 | 10,62 | 6,21 | 4,51 | | -2,5% | 66,7% |

4.

Miesięczne ceny tuszek z kurcząt (65%) w UE (za 100kg)

| MN/100 KG | | Miesięczne ceny tuszek z kurcząt (65%) w UE (za 100kg) | | | | | | | | | | | | change - 1 year | |
|-------------|-----|--|----------|----------|---------|---------|---------|----------|---------|----------|---------|----------|----------|--------------------|-------|
| | | 2021 | | | | | | 2022 | | | | | | | |
| | | październik | listopad | grudzień | styczeń | luty | marzec | kwiecień | maj | czerwiec | lipiec | sierpień | wrzesień | październik | |
| Belgium | EUR | 182,1 | 180,1 | 188,6 | 194,9 | 206,1 | 226,4 | 239,5 | 234,7 | 232,5 | 227,0 | 230,1 | 239,3 | 241,0 | 32,4% |
| Bulgaria | EUR | 153,2 | 152,1 | 155,6 | 163,2 | 181,2 | 208,1 | 231,2 | 223,2 | 219,6 | 218,4 | 215,3 | 221,7 | 222,5 | 45,2% |
| Bulgaria | BGN | 299,7 | 297,4 | 304,3 | 319,3 | 354,3 | 407,0 | 452,2 | 436,5 | 429,4 | 427,2 | 421,1 | 433,6 | 435,1 | 45,2% |
| Czechia | EUR | 177,1 | 179,5 | 175,6 | 184,4 | 189,7 | 192,6 | 217,6 | 231,4 | 247,5 | 250,0 | 247,2 | 245,8 | 243,8 | 37,6% |
| Czechia | CZK | 4516,1 | 4557,1 | 4438,5 | 4518,7 | 4638,1 | 4815,2 | 5317,2 | 5721,7 | 6117,3 | 6150,2 | 6071,8 | 6037,8 | 5982,7 | 32,5% |
| Denmark | EUR | 252,2 | 245,0 | 244,2 | 257,8 | c | c | c | c | c | c | c | c | c | |
| Denmark | DKK | 1875,9 | 1822,2 | 1815,8 | 1918,5 | c | c | c | c | c | c | c | c | c | |
| Germany | EUR | 314,0 | 316,1 | 322,0 | 328,7 | 334,3 | 345,2 | 355,1 | 383,3 | 394,0 | 396,7 | 400,0 | 400,0 | 400,9 | 27,7% |
| Ireland | EUR | 215,4 | 214,9 | 216,1 | 217,6 | 219,2 | 220,7 | 221,7 | 225,3 | 236,4 | 243,0 | 244,0 | 244,1 | 244,3 | 13,4% |
| Greece | EUR | 205,8 | 208,7 | 210,9 | 214,3 | 222,3 | 226,6 | 228,0 | 233,9 | 201,5 | 211,9 | 271,1 | 289,1 | 297,0 | 44,3% |
| Spain | EUR | 156,8 | 171,5 | 174,4 | 172,6 | 175,0 | 197,7 | 218,6 | 229,0 | 213,0 | 224,9 | 234,3 | 240,1 | 234,4 | 49,5% |
| France | EUR | 235,0 | 235,0 | 235,0 | 235,0 | 235,0 | 250,3 | 275,0 | 286,1 | 298,3 | 300,0 | 300,0 | 300,0 | 300,0 | 27,7% |
| Croatia | EUR | 193,9 | 199,9 | 203,5 | 205,3 | 203,4 | 204,1 | 216,6 | 241,0 | 246,4 | 256,9 | 268,5 | 262,5 | 257,3 | 32,7% |
| Croatia | HRK | 1456,7 | 1502,8 | 1530,9 | 1544,5 | 1532,5 | 1545,0 | 1637,5 | 1815,9 | 1854,4 | 1931,8 | 2017,6 | 1974,6 | 1937,3 | 33,0% |
| Italy | EUR | 253,0 | 268,6 | 282,6 | 311,0 | 322,8 | 356,5 | 369,9 | 348,0 | 330,2 | 317,5 | 310,0 | 311,1 | 319,9 | 26,4% |
| Cyprus | EUR | 228,9 | 228,9 | 229,5 | 229,1 | 234,1 | 235,6 | 236,8 | 236,5 | 236,3 | 236,4 | 257,0 | 256,2 | 256,3 | 11,9% |
| Lithuania | EUR | 150,8 | 157,4 | 161,0 | 172,3 | 173,2 | 194,3 | 209,6 | 216,5 | 214,8 | 210,8 | 215,9 | 219,9 | 210,7 | 39,7% |
| Hungary | EUR | 153,2 | 152,5 | 156,9 | 168,3 | 181,8 | 180,0 | 207,6 | 211,4 | 219,1 | 226,6 | 228,1 | 224,2 | 225,5 | 47,2% |
| Hungary | HUF | 55253,7 | 55548,7 | 57640,5 | 60485,2 | 64928,0 | 67802,6 | 77732,8 | 81193,6 | 87027,8 | 91355,9 | 91521,1 | 90514,2 | 94274,7 | 70,6% |
| Malta | EUR | 221,7 | 230,1 | 233,0 | 240,8 | 264,0 | 284,6 | 294,7 | 300,0 | 300,0 | 291,0 | 290,6 | 296,7 | 296,7 | 33,8% |
| Netherlands | EUR | 174,0 | 174,0 | 174,0 | 174,0 | 174,0 | 174,0 | 174,0 | 174,0 | 174,0 | 174,0 | 174,0 | 174,0 | 174,0 | 0,0% |
| Austria | EUR | 290,6 | 292,9 | 292,6 | 295,2 | 304,4 | 302,9 | 326,9 | 337,9 | 353,9 | 359,6 | 357,8 | 365,8 | 352,0 | 21,1% |
| Poland | EUR | 125,1 | 139,7 | 147,0 | 159,7 | 174,2 | 200,1 | 219,2 | 205,6 | 197,5 | 189,0 | 198,4 | 198,9 | 164,8 | 31,8% |
| Poland | PLN | 574,5 | 649,0 | 679,0 | 727,2 | 793,2 | 950,1 | 1019,2 | 956,7 | 917,2 | 899,6 | 936,9 | 941,9 | 793,2 | 38,1% |
| Portugal | EUR | 170,7 | 191,4 | 195,0 | 194,4 | 192,9 | 223,3 | 245,0 | 248,7 | 250,0 | 249,4 | 252,5 | 249,7 | 240,2 | 40,7% |
| Romania | EUR | 156,0 | 156,3 | 156,7 | 162,2 | 168,9 | 179,3 | 191,1 | 204,4 | 207,7 | 205,6 | 208,7 | 211,4 | 215,2 | 38,0% |
| Romania | RON | 771,6 | 773,8 | 775,7 | 802,0 | 835,5 | 887,0 | 944,7 | 1011,0 | 1027,1 | 1015,5 | 1021,3 | 1037,2 | 1060,8 | 37,5% |
| Slovenia | EUR | 247,0 | 254,0 | 257,9 | 254,4 | 256,1 | 267,8 | 279,7 | 295,9 | 295,4 | 299,6 | 298,2 | 298,0 | 305,8 | 23,8% |
| Slovakia | EUR | 190,3 | 200,3 | 197,2 | 196,4 | 206,6 | 209,4 | 221,6 | 226,4 | 251,1 | 255,8 | 256,4 | 252,4 | 245,5 | 29,0% |
| Finland | EUR | 310,3 | 310,1 | 310,2 | 315,7 | 316,2 | 318,4 | 326,9 | 331,6 | 339,2 | 343,4 | 345,1 | 345,0 | 349,0 | 12,5% |
| Sweden | EUR | 287,1 | 283,8 | 283,3 | 299,0 | 291,2 | 290,8 | 297,6 | 357,6 | 357,6 | 356,1 | 357,2 | 349,6 | 333,4 | 16,1% |
| Sweden | SEK | 2888,0 | 2849,9 | 2911,0 | 3093,9 | 3069,0 | 3066,1 | 3068,9 | 3747,9 | 3788,8 | 3765,8 | 3750,4 | 3763,6 | 3651,0 | 26,4% |
| EU | EUR | 199,6 | 206,7 | 211,2 | 218,7 | 225,4 | 242,4 | 258,5 | 262,1 | 260,1 | 260,2 | 264,7 | 266,7 | 259,8 | 30,2% |

Średnie miesięczne ceny sprzedaży kurczaków i indyków (w zł/kg)

KURCZAKI

| Miesiące/ Regiony | POLSKA | Północny | Centralny | Poł-wsch | Zachodni |
|------------------------------|---------------|-----------------|------------------|-----------------|-----------------|
| I 2022 | 7,26 | 7,06 | 7,26 | 7,16 | 7,61 |
| II 2022 | 7,68 | 7,21 | 7,69 | 7,74 | 7,94 |
| III 2022 | 9,53 | 9,11 | 9,57 | 9,6 | 9,47 |
| IV 2022 | 10,17 | 10,31 | 10,16 | 9,98 | 10,50 |
| V 2022 | 9,52 | 9,91 | 9,47 | 9,25 | 10,12 |
| VI 2022 | 9,15 | 9,50 | 9,13 | 8,96 | 9,39 |
| VII 2022 | 9,01 | 9,43 | 8,96 | 8,84 | 9,65 |
| VIII 2022 | 9,39 | 9,28 | 9,27 | 9,17 | 10,91 |
| IX 2022 | 9,38 | 9,28 | 9,27 | 9,17 | 10,91 |
| X 2022 | 7,82 | 8,46 | 7,74 | 7,49 | 9,18 |
| XI 2022 | 8,44 | 8,46 | 8,40 | 8,26 | 9,53 |

INDYKI

| | POLSKA | Północny | Centralny | Poł-wsch | Zachodni |
|-----------|---------------|-----------------|------------------|-----------------|-----------------|
| I 2022 | 10,98 | n | n | n | n |
| II 2022 | 11,89 | n | n | n | n |
| III 2022 | 11,56 | n | n | n | n |
| IV 2022 | 12,77 | n | n | n | n |
| V 2022 | 14,55 | n | n | n | n |
| VI 2022 | 15,03 | n | n | n | n |
| VII 2022 | 13,92 | n | n | n | n |
| VIII 2022 | 14,23 | n | n | n | n |
| IX 2022 | 14,88 | n | n | n | n |
| X 2022 | 14,77 | n | n | n | n |
| XI 2022 | 15,77 | n | n | n | n |

6. Polski eksport, import mięsa drobiowego i podrobów (0207) i drobiu żywego (0105) za I-X 2022r

| Polski eksport, import mięsa drobiowego i podrobów (0207) i drobiu żywego (0105) za I-X 2022r (dane wstępne w trakcie weryfikacji-mogą być obciążone błędami) | | | | | | | | | | | |
|--|--------------------|--------------------|----------------|------------------|--|--------------------|----------------|-----------------|--------------------|--------------------|----------------|
| Mięso drobiowe - kod CN 0207 WAŻNIEJSZE KRAJE | | | | | Mięso drobiowe - kod CN 0207 WAŻNIEJSZE KRAJE | | | | | | |
| EKSPORT | | | | | IMPORT | | | | | | |
| I-X 2021r | | | I-X 2022r | | I-X 2021r | | | I-X 2022r | | | |
| Kraj | Wartość [jys. EUR] | Wartość [jys. PLN] | Wolumen [tony] | Kraj | Wartość [jys. EUR] | Wartość [jys. PLN] | Wolumen [tony] | Kraj | Wartość [jys. EUR] | Wartość [jys. PLN] | Wolumen [tony] |
| OGÓLEM | 2 209 780 | 10 071 150 | 1 217 806 | OGÓLEM | 3 532 660 | 16 479 280 | 1 312 041 | OGÓLEM | 88 410 | 402 942 | 64 236 |
| Niemcy | 478 782 | 2 183 388 | 201 732 | Niemcy | 811 926 | 3 790 567 | 235 238 | Niemcy | 33 945 | 154 427 | 26 175 |
| Wielka Brytania | 299 303 | 1 365 248 | 113 388 | Wielka Brytania | 492 400 | 2 286 430 | 130 687 | Ukraina | 19 423 | 88 777 | 9 870 |
| Francja | 238 976 | 1 088 518 | 99 390 | Francja | 413 456 | 1 927 950 | 123 046 | Włochy | 5 159 | 23 513 | 4 013 |
| Holandia | 223 907 | 1 019 895 | 118 063 | Holandia | 365 892 | 1 704 906 | 129 722 | Holandia | 4 721 | 21 478 | 3 493 |
| Republika Czeska | 121 903 | 555 314 | 58 959 | Republika Czeska | 172 000 | 802 016 | 56 874 | Francja | 3 556 | 16 231 | 2 084 |
| Hiszpania | 81 111 | 369 123 | 33 971 | Hiszpania | 161 958 | 755 976 | 47 580 | Węgry | 3 526 | 16 087 | 4 189 |
| Słowacja | 72 053 | 328 127 | 37 962 | Słowacja | 106 907 | 498 250 | 40 366 | Dania | 3 378 | 15 402 | 4 248 |
| Belgia | 68 039 | 309 959 | 34 813 | Belgia | 106 854 | 497 929 | 39 260 | Hiszpania | 3 171 | 14 465 | 1 648 |
| Ghana | 59 568 | 271 124 | 62 007 | Irlandia | 79 433 | 370 460 | 18 523 | Republika Czesk | 3 026 | 13 787 | 1 991 |
| Węgry | 51 793 | 236 154 | 23 255 | Litwa | 68 561 | 319 429 | 28 307 | Tajlandia | 2 561 | 11 675 | 1 099 |
| Rumunia | 51 486 | 234 712 | 31 402 | Włochy | 64 928 | 302 208 | 22 637 | Belgia | 1 249 | 5 690 | 1 802 |
| Irlandia | 49 412 | 225 332 | 16 066 | Węgry | 62 952 | 292 712 | 24 325 | Brazylia | 1 009 | 4 599 | 416 |
| Litwa | 49 300 | 224 489 | 29 399 | Rumunia | 58 808 | 273 454 | 23 262 | Słowacja | 916 | 4 187 | 506 |
| Kongo (d.Zair) | 40 337 | 184 068 | 44 848 | Kongo (d.Zair) | 57 529 | 270 800 | 44 969 | Wielka Brytania | 509 | 2 316 | 606 |
| Austria | 30 548 | 139 211 | 11 603 | Austria | 44 097 | 205 476 | 13 079 | Cypr | 384 | 1 752 | 441 |
| Ukraina | 30 068 | 137 034 | 84 823 | Dania | 43 905 | 205 629 | 13 212 | Litwa | 353 | 1 607 | 404 |
| dane wstępne | | | | | | | | | | | |
| drob żywy - kod CN 0105 WAŻNIEJSZE KRAJE | | | | | drob żywy - kod CN 0105 WAŻNIEJSZE KRAJE | | | | | | |
| EKSPORT | | | | | IMPORT | | | | | | |
| I-X 2021r | | | I-X 2022r | | I-X 2021r | | | I-X 2022r | | | |
| Kraj | Wartość [jys. EUR] | Wartość [jys. PLN] | Wolumen [tony] | Kraj | Wartość [jys. EUR] | Wartość [jys. PLN] | Wolumen [tony] | Kraj | Wartość [jys. EUR] | Wartość [jys. PLN] | Wolumen [tony] |
| OGÓLEM | 57 847 | 263 655 | 31 516 | OGÓLEM | 62 617 | 291 232 | 27 745 | OGÓLEM | 138 158 | 629 096 | 106 165 |
| Niemcy | 36 046 | 164 266 | 24 998 | Niemcy | 39 919 | 185 145 | 23 004 | Holandia | 33 429 | 152 287 | 27 285 |
| Ukraina | 10 670 | 48 626 | 1 353 | Litwa | 8 014 | 37 461 | 1 467 | Niemcy | 25 107 | 114 278 | 11 923 |
| Litwa | 4 392 | 20 120 | 1 019 | Ukraina | 7 900 | 36 885 | 837 | Węgry | 18 663 | 85 014 | 18 739 |
| Holandia | 3 573 | 16 258 | 3 573 | Węgry | 1 883 | 8 793 | 171 | Republika Czesk | 14 936 | 67 915 | 14 621 |
| Słowacja | 943 | 4 287 | 137 | Białoruś | 1 498 | 6 982 | 140 | Dania | 8 899 | 40 498 | 1 080 |
| Łotwa | 768 | 3 473 | 294 | Holandia | 1 439 | 6 735 | 1 816 | Francja | 8 824 | 40 203 | 2 623 |
| Węgry | 592 | 2 697 | 68 | Łotwa | 858 | 4 043 | 241 | Słowacja | 7 599 | 34 607 | 13 453 |
| Rumunia | 491 | 2 239 | 59 | Republika Czeska | 327 | 1 528 | 24 | Wielka Brytania | 6 145 | 28 024 | 332 |
| Republika Czesk | 291 | 1 324 | 15 | Portugalia | 246 | 1 163 | 7 | Litwa | 5 499 | 24 985 | 6 819 |
| Austria | 26 | 118 | 1 | Włochy | 195 | 919 | 24 | Austria | 4 141 | 18 890 | 302 |
| Białoruś | 21 | 98 | 1 | Francja | 103 | 487 | 4 | Belgia | 1 144 | 5 200 | 764 |
| Francja | 17 | 78 | 1 | Moldowa | 58 | 272 | 0 | Portugalia | 902 | 4 525 | 1 387 |
| Estonia | 15 | 68 | 4 | Austria | 45 | 207 | 1 | Szwecja | 923 | 4 200 | 2 513 |
| Wietnam | 0 | 0 | 0 | Estonia | 44 | 203 | 6 | Łotwa | 618 | 2 813 | 2 498 |
| dane wstępne | | | | | | | | | | | |

Dodatkowe informacje.

Badanie cen zakupu i sprzedaży w zakładach mięsnych prowadzone jest na reprezentatywnej próbie. Ceny zakupu rejestrowane są wg klas jakości handlowej EUROP zgodnie z rozporządzeniem Parlamentu Europejskiego i Rady (UE) nr 1308/2013 z dnia 17 grudnia 2013 r. ustanawiającego wspólną organizację rynków produktów rolnych oraz uchylającego rozporządzenia Rady (EWG) nr 922/72, (EWG) nr 234/79, (WE) nr 1037/2001 i (WE) nr 1234/2007 (Dz. Urz. UE L 347 z 20.12.2013, str. 671) i rozporządzeniem Komisji (WE) nr 1249/2008 z dnia 10 grudnia 2008 r. r. ustanawiającym szczegółowe zasady wdrożenia wspólnotowych klasyfikacji tusz wołowych, wieprzowych i baranich oraz raportowania ich cen (Dz. U. Nr L 337 z 16.12.2008, str. 3, z późn.zm.) oraz rozporządzeniem Ministra Rolnictwa i Rozwoju Wsi z dnia 4 lutego 2009 r. w sprawie szczegółowych warunków ustalania klasy jakości handlowej tusz wieprzowych (Dz.U. z 19.02.2009 r., Nr 28, poz. 181).

Ceny zakupu zbierane są dla masy poubojowej schłodzonej.