

MINISTERSTWO ROLNICTWA I ROZWOJU WSI

ZINTEGROWANY SYSTEM ROLNICZEJ INFORMACJI RYNKOWEJ - (ZSRIR)


(podstawa prawna: ustawa o rolniczych badaniach rynkowych z dnia 30 marca 2001 r.)

WYDZIAŁ INFORMACJI RYNKOWEJ I STATYSTYKI ROLNEJ

RYNEK JAJ SPOŻYWCZYCH

Nr 14/2019

11 kwietnia 2019 r.



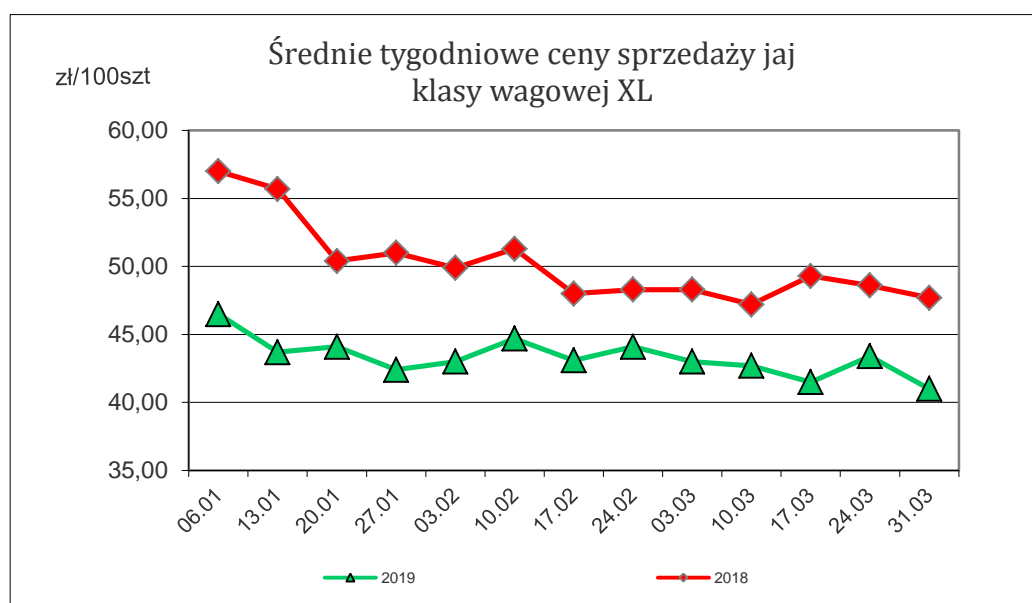
NOTOWANIA CEN ZA OKRES: 01.04.2019 – 07.04.2019 r.

*Badanie cen skupu i sprzedaży prowadzone jest na reprezentatywnej grupie.
Średnie ceny liczone są jako średnia ważona.*

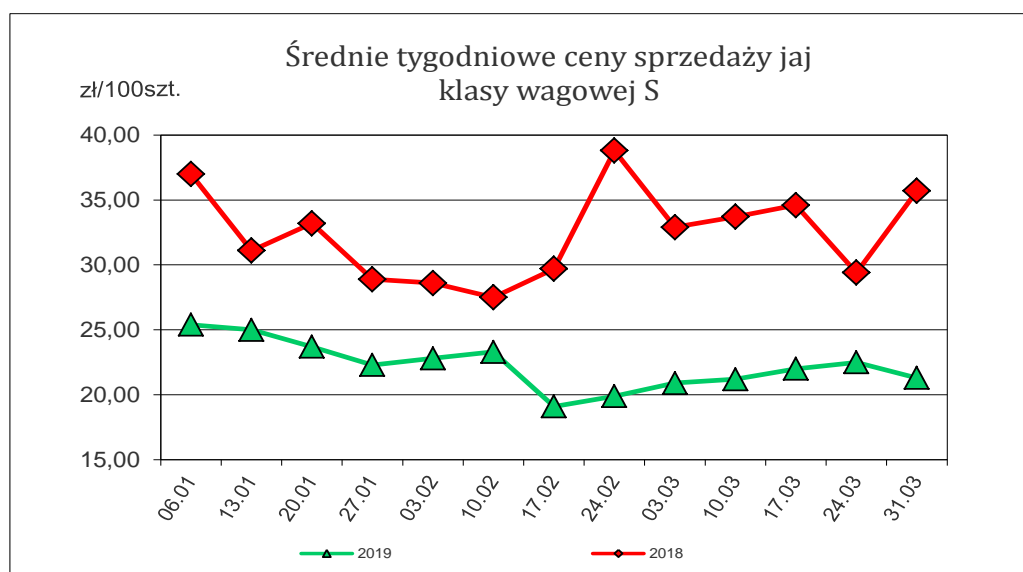
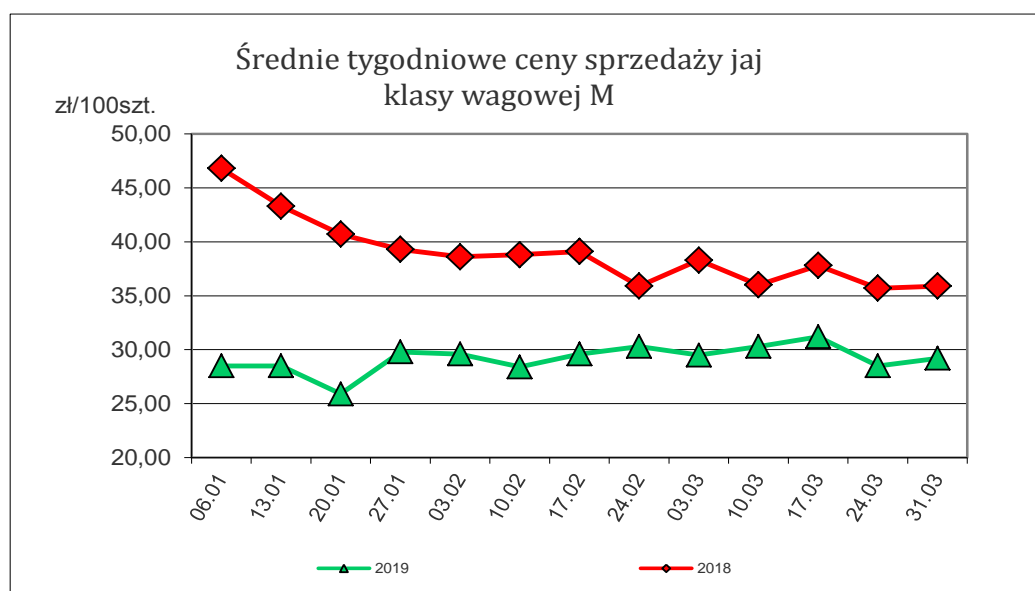
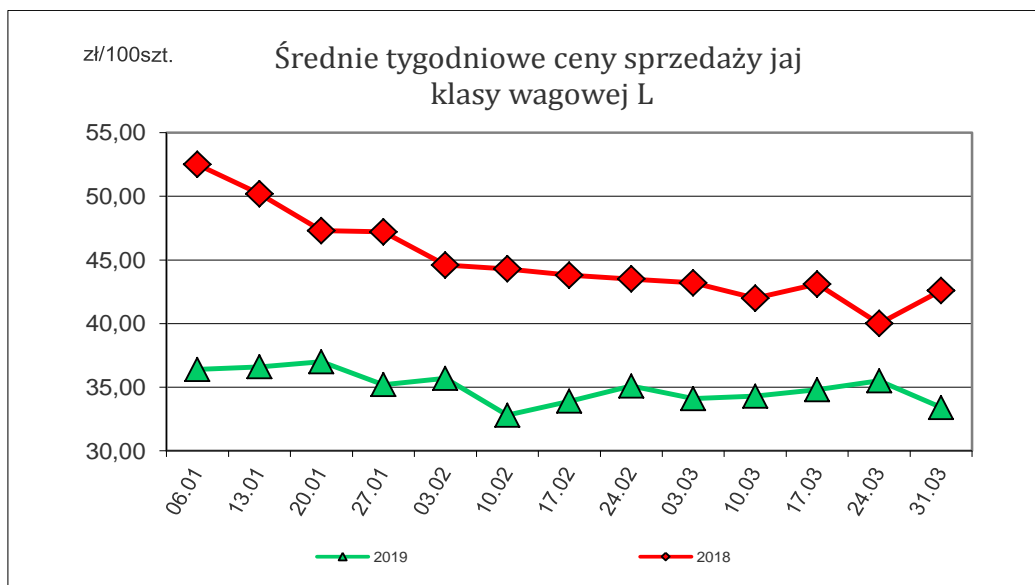
1. Ceny sprzedaży w zakładach pakowania jaj

Średnie krajowe ceny sprzedaży (netto) jaj spożywczych klasy A w zakładach pakowania

TOWAR	Kategorie wagowe	Cena [zł/100szt]		Tygodniowa zmiana [%]
		2019-04-07	2019-03-31	
Jaja spożywcze	XL	41,00	41,00	0,0
Jaja spożywcze	L	31,00	33,40	-7,2
Jaja spożywcze	M	27,60	29,20	-5,5
Jaja spożywcze	S	23,40	21,30	9,9



Wykorzystanie możliwe wyłącznie z podaniem źródła

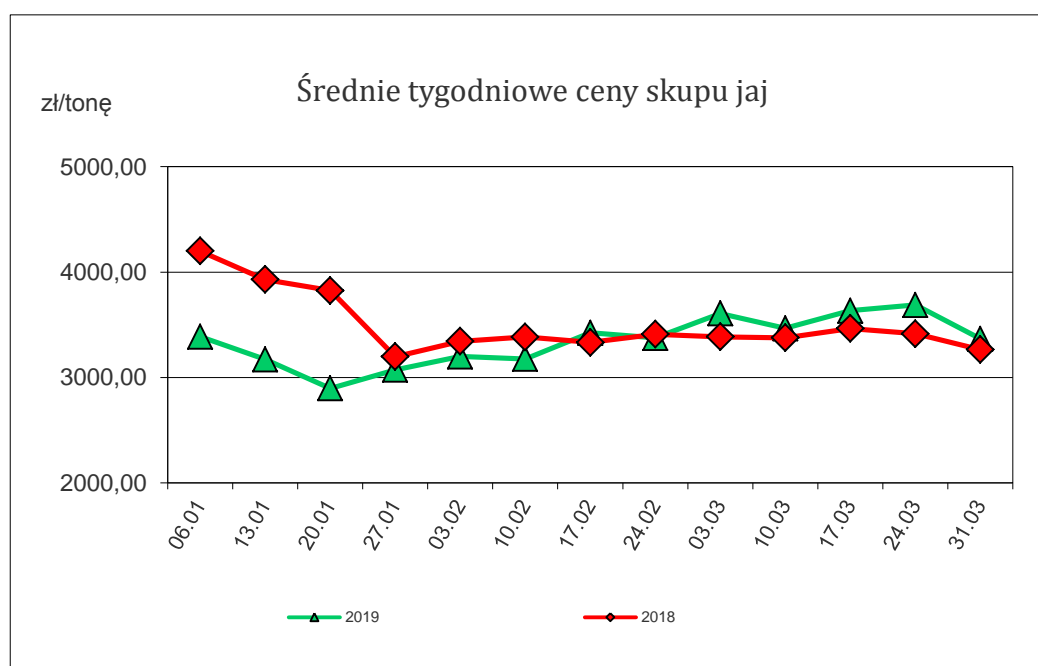


2. Ceny skupu jaj w zakładach przetwórstwa jaj za okres: 25.03.2019 – 31.03.2019 r.

Średnie krajowe ceny skupu jaj spożywczych w zakładach przetwórstwa

TOWAR	Cena [zł/ tonę]		Tygodniowa zmiana [%]
	2019-04-07	2019-03-31	
Jaja spożywcze do przetwórstwa	3 160	3 365	-6,1

Uwaga: daty oznaczają ostatni dzień tygodnia, w którym notowane były ceny.



Polski handel jajami (PCN 0407) I 2019 r. (dane wstępne).

EKSPORT						IMPORT					
I 2018 r.			I 2019 r.			I 2018 r.			I 2019 r.		
Kraj	Wartość [tys. EUR]	Wolumen [tony]	Kraj	Wartość [tys. EUR]	Wolumen [tony]	Kraj	Wartość [tys. EUR]	Wolumen [tony]	Kraj	Wartość [tys. EUR]	Wolumen [tony]
OGÓLEM	26 393	20 071	OGÓLEM	21 614	18 851	OGÓLEM	2 666	1 330	OGÓLEM	2 101	1 147
Niemcy	9 434	6 534	Niemcy	6 072	4 665	Niemcy	765	448	Francja	475	42
Holandia	5 475	4 852	Holandia	5 644	5 496	Słowacja	633	123	Niemcy	377	334
Włochy	3 752	3 116	Republika Czeska	1 244	1 286	Republika Czeska	434	296	Włochy	338	33
Belgia	1 085	969	Węgry	1 222	1 178	Litwa	294	272	Litwa	295	373
Republika Czeska	831	682	Litwa	1 025	888	Francja	234	19	Republika Czeska	208	181
Litwa	777	627	Rumunia	1 009	937	Holandia	108	65	Dania	136	27
Węgry	646	545	Belgia	739	694				Holandia	130	98
Austria	631	462	Włochy	602	546						
Francja	620	474	Irak	591	683						

Źródło: Dane MF

Biuletyn „Rynek jaj spożywczych” ukazuje się w każdy czwartek

Wydawca:

Ministerstwo Rolnictwa i Rozwoju Wsi, ul. Wspólna 30; 00-930 Warszawa

Departament Promocji i Jakości Żywności.

tel. (022) 623-16-33, fax (022) 623-27-06

Internet: [strona ZSRIR](#); E-mail: biuletyn@minrol.gov.pl

Autor:

Anna Pankiewicz, tel. (022) 623-16-33; E-mail: anna.pankiewicz@minrol.gov.pl

Warunki otrzymywania biuletynu:

Biuletyn udostępniany jest wszystkim zainteresowanym bezpłatnie.