



KRAJOWA RADA
RADIOFONII I TELEWIZJI

Widownia najpopularniejszych audycji oraz dobowa oglądalność programów TVP1, TVP2, POLSAT, TVN w 2023 roku

ZESTAWIENIA DANYCH POCHODZĄ Z BADANIA
FIRMY AGB NIELSEN MEDIA RESEARCH

ANALIZA I OPRACOWANIE
JUSTYNA REISNER
DEPARTAMENT MONITORINGU
WARSZAWA 2024

WSTĘP

Zestawienia pochodzą z badania realizowanego przez AGB Nielsen Media Research na próbie ludności Polski powyżej 4 roku życia. Badanie to jest obecnie jedynym dostępnym na polskim rynku ciągłym pomiarem telemetrycznym telewizji. Struktura panelu badawczego konstruowana jest na podstawie danych GUS oraz wyników tzw. badania założycielskiego realizowanego każdego roku w dwóch falach na łącznej próbie 8000 gospodarstw domowych.

Z początkiem stycznia 2022 panel został powiększony do 3 500 gospodarstw domowych (ponad 9000 osób powyżej 4. roku życia) usytuowanych w: 1104 wsiach, 164 miastach liczących do 10 tys. mieszkańców, 129 miastach liczących od 10 do 19 tys. mieszkańców, 122 miastach liczących od 20 do 49 tys. mieszkańców, 46 miastach liczących od 50 do 99 tys. mieszkańców, 23 miastach liczących od 100 do 199 tys. mieszkańców, 9 miastach liczących od 200 do 499 tys. mieszkańców oraz 5 miastach powyżej 500 tys. mieszkańców. Liczba określająca obecny wymiar panelu badawczego powstała przez stopniowe jego zwiększanie z powodu zmian zachodzących na rynku.

WSKAŹNIKI

AMR (ang. AVERAGE MINUTE RATING) – średnia oglądalność minutowa – wskaźnik opisujący średnią wielkość widowni oglądającej konkretną audycję lub program telewizyjny

SHR% (ang. AUDIENCE SHARE) – udział w widowni – odsetek widzów, którzy oglądali audycję bądź program w stosunku do wszystkich widzów oglądających w tym czasie telewizję

RAPORT

Do najpopularniejszych audycji w 2023 roku należały audycje emitowane przez programy ogólnopolskie telewizji publicznej (TVP 1 i TVP2) oraz koncesjonowanej (Polsat, TVN) – por. Tab.1.

Na czołowych miejscach pod względem oglądalności znalazły się pozycje okołowyborcze (np. *Debata Wyborcza 2023*) oraz sportowe, filmowe i rozrywkowe emitowane w TVP1 i TVP2 (w tym *Eliminacje Mistrzostw Europy w Piłce Nożnej - EURO 2024*, *mecze towarzyskie piłki nożnej*) festiwale i koncerty, jak np. *Eurowizja 2023*, *Poloneza czas zacząć Wilno 2023* oraz tradycyjnie już telenowele i seriale. Liczne audytorium zgromadziły również *Mistrzostwa Świata w Narciarstwie Klasycznym* w TVN i *Sylwestrowa Moc Przebojów* w Polsacie. Wysoką oglądalność uzyskiwały także *Fakty* w TVN. Pierwsze wydania serwisu informacyjnego *19.30*, którym zastąpiono *Wiadomości* w TVP1, znalazły się na 9 pozycji w rankingu. Szczegółowe zestawienia – ogólne oraz dla każdego z programów, zawierające tytuł, liczbę emisji a także rating poszczególnych audycji zamieszczono poniżej. Na wykresach przedstawiono rozkłady dobowej oglądalności dla każdego z programów.

Tab.1. Najpopularniejsze audycje w 2023 roku¹

Lp.	Tytuł audycji	Program	Liczba emisji	Wielkość widowni (AMR)	Udział (SHR)
1.	DEBATA WYBORCZA 2023 /DEBATA/	TVP1	1	3 611 761	29,85%
2.	ELIMINACJE MISTRZOSTW EUROPY W PILCE NOZNEJ - EURO 2024 /PILKA NOZNA/	TVP1	7	3 407 308	28,10%
3.	M JAK MILOSC /SER.OBYCZ.POL./	TVP2	74	2 882 849	23,31%
4.	MECZ TOWARZYSKI PILKI NOZNEJ /PILKA NOZNA/	TVP1	2	2 491 474	21,66%
5.	MISTRZOSTWA SWIATA W NARCIARSTWIE KLASYCZNYM - PLANICA 2023 /NARCIARSTWO KLASYCZNE/	TVN	3	2 456 130	21,71%
6.	DEWAJTIS /SER.KOSTIUM.POL./	TVP1	7	2 382 785	17,71%
7.	EUROWIZJA 2023 /TRANSMISJA/	TVP1	3	2 344 195	24,21%
8.	SANATORIUM MILOSCI /REALITY SHOW POL./	TVP1	10	2 337 103	18,37%
9.	I9.30	TVP1	11	2 329 229	18,85%
10.	PUCHAR SWIATA W SKOKACH NARCIARSKICH /SKOKI NARCIARSKIE/	TVP1	2	2 286 047	19,96%
11.	THE VOICE SENIOR WYNIKI /PROG.ROZR.POL./	TVP2	1	2 111 229	20,05%
12.	SYLWESTROWA MOC PRZEBOJOW /KONCERT/	Polsat	4	2 106 565	16,80%
13.	FAKTY	TVN	365	2 097 055	18,91%
14.	NEO-NOWKA ZYWOT MARIANA /KABARET/	Polsat	1	2 093 360	17,39%
15.	NIE WOLNO USTEPOWAC! /REP.POL./	TVP1	1	2 084 831	15,55%
16.	THE VOICE SENIOR FINAL /PROG.ROZR.POL./	TVP2	1	2 058 057	16,85%
17.	OREDZIE MARSZALKA SEJMU	TVP1	1	2 040 474	15,83%
18.	THE VOICE SENIOR /PROG.ROZR.POL./	TVP2	2	2 026 291	16,93%
19.	OREDZIE PREZYDENTA RP	TVP1	5	2 025 428	16,43%
20.	POLONEZA CZAS ZACZAC WILNO 2023 /RELACJA/	TVP1	1	2 008 122	15,97%

¹ Na podstawie danych Nielsen Audience Measurement, badanie na reprezentatywnej próbie ludności Polski pow. 4 r.ż.; średni AMR w prime time (Average Minute Rating)

Tab. 2. TVP 1 - najpopularniejsze audycje w 2023 r.

Lp.	Tytuł audycji	Liczba emisji	Wielkość widowni (AMR)
1.	DEBATA WYBORCZA 2023 /DEBATA/	1	3 611 761
2.	ELIMINACJE MISTRZOSTW EUROPY W PILCE NOZNEJ - EURO 2024 /PILKA NOZNA/	7	3 407 308
3.	MECZ TOWARZYSKI PILKI NOZNEJ /PILKA NOZNA/	2	2 491 474
4.	DEWAJTIS /SER.KOSTIUM.POL./	7	2 382 785
5.	EUROWIZJA 2023 /TRANSMISJA/	3	2 344 195
6.	SANATORIUM MILOSCI /REALITY SHOW POL./	10	2 337 103
7.	I9.30	11	2 329 229
8.	PUCHAR SWIATA W SKOKACH NARCIARSKICH /SKOKI NARCIARSKIE/	2	2 286 047
9.	NIE WOLNO USTĘPOWAC! /REP.POL./	1	2 084 831
10.	OREDZIE MARSZALKA SEJMU	1	2 040 474
11.	OREDZIE PREZYDENTA RP	5	2 025 428
12.	POLONEZA CZAS ZACZAC WILNO 2023 /RELACJA/	1	2 008 122
13.	KAMERDYNER /SER.HIST.POL./	5	1 989 439
14.	SIATKARSKA LIGA NARODOW MEZCZYZN /SIATKOWKA/	4	1 878 008
15.	WARSZAWIACY SPIEWAJA (NIE)ZAKAZANE PIOSENKI /KONCERT/	1	1 818 324
16.	POLOWANIE NA CMY /SER.HIST.POL./	7	1 790 669
17.	OREDZIE PREZESA RADY MINISTROW	1	1 760 162
18.	ROZMOWA Z KARDYNALEM KAZIMIERZEM NYCZEM Z OKAZJI DNIA PAPIESKIEGO	1	1 756 747
19.	OPOLE 2023 /KONCERT/	7	1 733 164
20.	WIADOMOSCI	343	1 694 588

Tab. 3. TVP 2 - najpopularniejsze audycje w 2023 r.

Lp.	Tytuł audycji	Liczba emisji	Wielkość widowni (AMR)
1.	M JAK MILOSC /SER.OBYCZ.POL./	74	2 882 849
2.	ELIMINACJE MISTRZOSTW EUROPY W PILCE NOZNEJ - EURO 2024 /PILKA NOZNA/	1	2 405 874
3.	THE VOICE SENIOR WYNIKI /PROG.ROZR.POL./	1	2 111 229
4.	THE VOICE SENIOR FINAL /PROG.ROZR.POL./	1	2 058 057
5.	THE VOICE SENIOR /PROG.ROZR.POL./	2	2 026 291
6.	NA DOBRE I NA ZLE /SER.OBYCZ.POL./	36	1 992 933
7.	THE VOICE SENIOR PRZESLUCHANIA W CIEMNO /PROG.ROZR.POL./	8	1 974 882
8.	THE VOICE SENIOR POLFINAL /PROG.ROZR.POL./	2	1 961 415
9.	SYLWESTER MARZEN Z DWOJKA	4	1 954 986
10.	THE VOICE KIDS PRZESLUCHANIA W CIEMNO /PROG.ROZR./	12	1 809 484
11.	THE VOICE KIDS FINAL /PROG.ROZR./	2	1 662 339
12.	THE VOICE KIDS THE SING OFF /PROG.ROZR./	3	1 409 351
13.	THE VOICE KIDS BITWY /PROG.ROZR./	3	1 390 066
14.	THE VOICE OF POLAND /PROG.ROZR./	30	1 373 253
15.	ZRANIONE PTAKI /SER.OBYCZ.TUR./	5	1 352 058
16.	LIGA MISTRZOW /PILKA NOZNA/	1	1 292 497
17.	KULISY SERIALU M JAK MILOSC /REP.POL./	73	1 277 758
18.	MISS POLONIA 2023 /RELACJA/	2	1 256 305
19.	SZANSA NA SUKCES OPOLE 2024 FINAL /PROG.ROZR.POL./	2	1 236 386
20.	SILNA BIALO - CZERWONA /KONCERT/	2	1 121 066

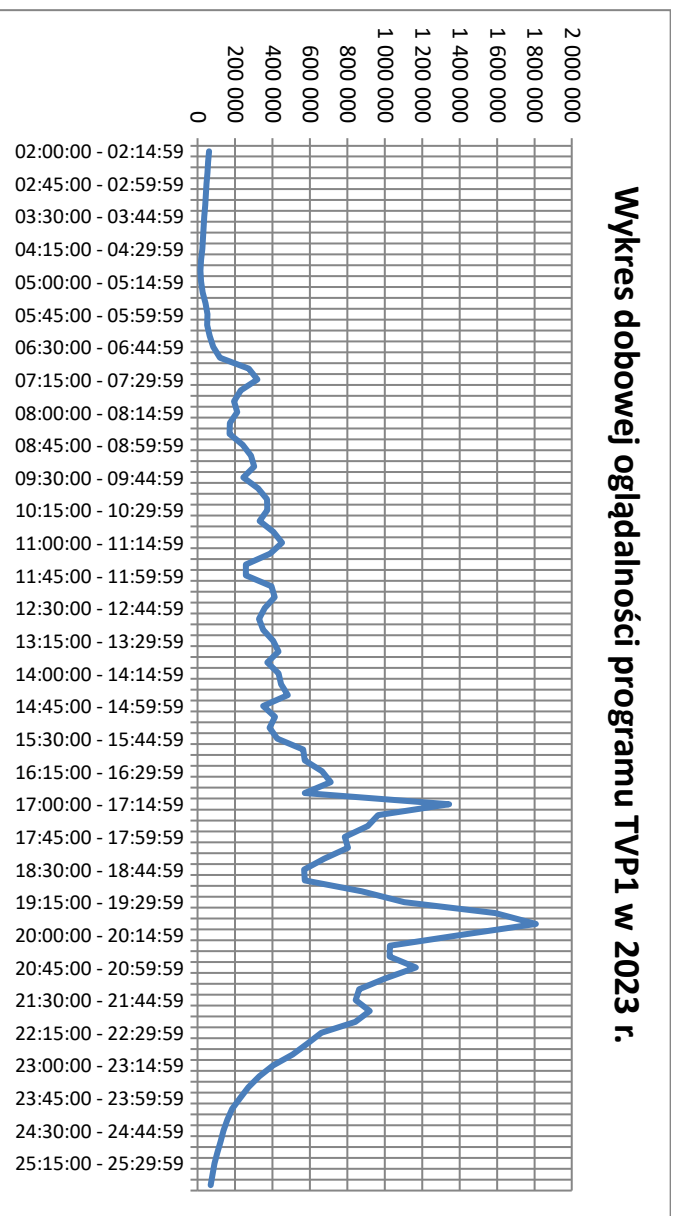
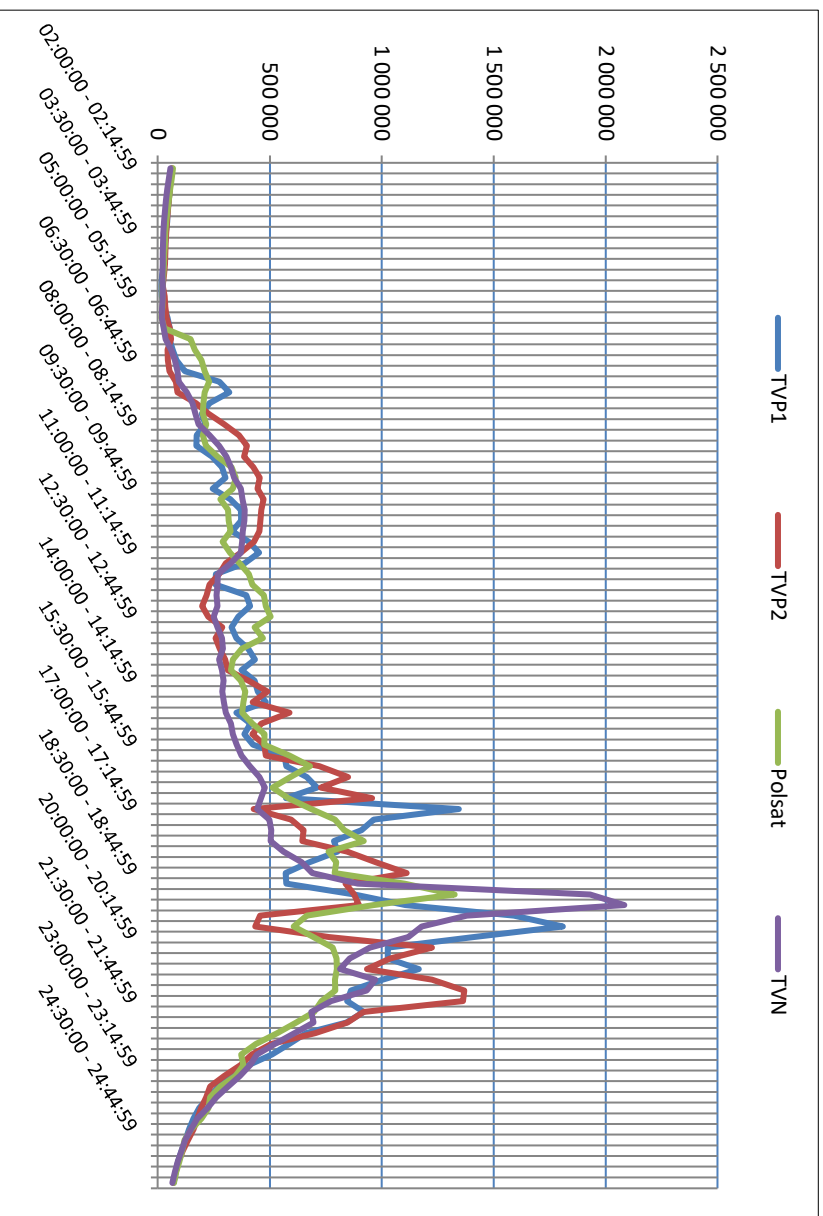
Tab. 4. TVN - najpopularniejsze audycje w 2023 r.

Lp.	Tytuł audycji	Liczba emisji	Wielkość widowni (AMR)
1.	MISTRZOSTWA SWIATA W NARCIARSTWIE KLASYCZNYM - PLANICA 2023 /NARCIARSTWO KLASYCZNE/	3	2 456 130
2.	FAKTY	365	2 097 055
3.	MISTRZOSTWA SWIATA W NARCIARSTWIE KLASYCZNYM - PLANICA 2023 /STUDIO SPORT/	5	1 757 296
4.	PUCHAR SWIATA W SKOKACH NARCIARSKICH /SKOKI NARCIARSKIE/	11	1 738 594
5.	TRUE LOVE PL /ZAPOWIEDZI/	1	1 617 404
6.	AKADEMIA PANA KLEKSA PREMIERA /RELACJA/	1	1 531 437
7.	NA TWOIM MIEJSCU PREMIERA /RELACJA/	2	1 520 991
8.	NIEBEZPIECZNI DZENTELMENI PREMIERA /RELACJA/	2	1 355 998
9.	PROGNOZA POGODY	364	1 348 764
10.	SKOKI NARCIARSKIE PUCHAR SWIATA /MAG.SPORT.POL./	33	1 343 609
11.	KONIEC SWIATA CZYLI KOGEL MOGEL 4 /FILM KOM.POL./	1	1 341 369
12.	#BRINGBACKALICE PREMIERA SERIALU /RELACJA/	2	1 300 702
13.	SPORT /SERWIS SPORT./	348	1 273 755
14.	COLOMBIANA /FILM DRAM.SENS.FR.USA/	1	1 263 641
15.	PATI PREMIERA /RELACJA/	2	1 254 231
16.	JOHNNY /FILM DRAM.BIOG.POL./	1	1 251 572
17.	UWAGA! /MAG.INTERW.POL./	350	1 247 724
18.	DOPPELGANGER SOBOWTOR PREMIERA /RELACJA/	1	1 228 395
19.	CZAS DECYZJI WIECZOR WYBORCZY	1	1 213 087
20.	TESCIOWIE 2 PREMIERA /RELACJA/	1	1 195 318

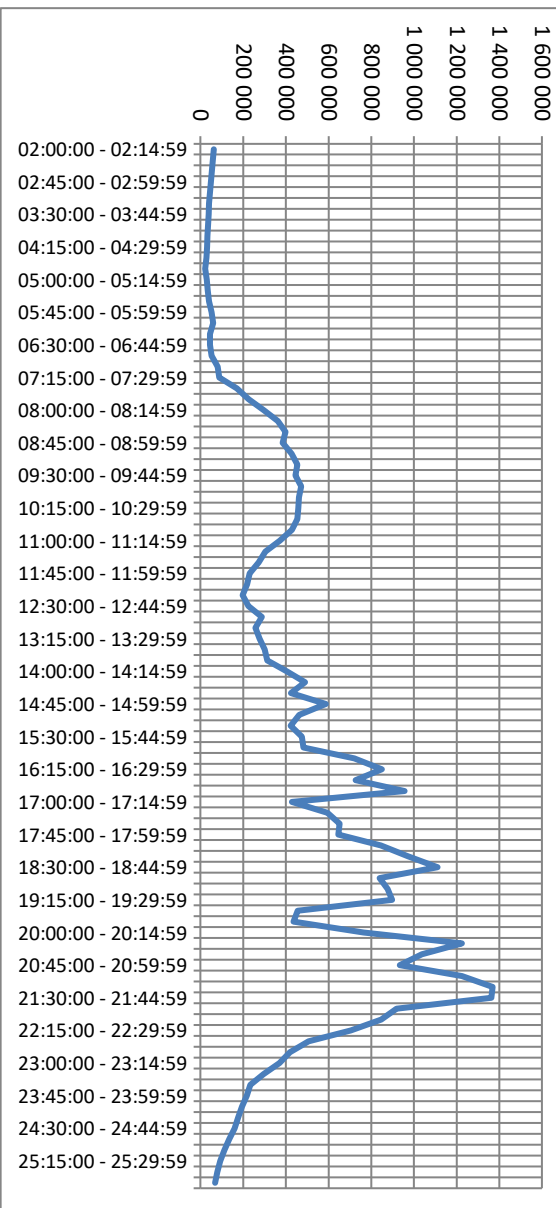
Tab.5. Polsat - najpopularniejsze audycje w 2023 r.

Lp.	Tytuł audycji	Liczba emisji	Wielkość widowni (AMR)
1.	SYLWESTROWA MOC PRZEBOJOW /KONCERT/	4	2 106 565
2.	NEO-NOWKA ZYWOT MARIANA /KABARET/	1	2 093 360
3.	KEVIN SAM W DOMU /FILM FAM.USA/	3	1 862 287
4.	SWIETOKRZYSKA GALA KABARETOWA /KABARET/	3	1 741 353
5.	POLSAT SUPERHIT FESTIWAL 2023 /KONCERT/	9	1 713 854
6.	KEVIN SAM W NOWYM JORKU /FILM FAM.USA/	2	1 644 073
7.	GALA MISTRZOW SPORTU /RELACJA/	2	1 486 569
8.	KABARET NA ZYWO NOWY SKLAD 2 /KABARET/	7	1 448 716
9.	NEO-NOWKA XX LECIE /KABARET/	1	1 434 942
10.	LETNIA KLINIKA SKECZOW MECZACYCH /KABARET/	2	1 410 352
11.	WYDARZENIA	365	1 298 753
12.	KABARET NA ZYWO /KABARET/	4	1 292 782
13.	TWOJA TWARZ BRZMI ZNAJOMO /PROG.ROZR.POL./	20	1 263 927
14.	BEZ LITOSCI 2 /FILM THR.USA/	1	1 249 346
15.	LIGA MISTRZOW /PILKA NOZNA/	1	1 239 184
16.	KABARET NA ZYWO NOWY SKLAD /KABARET/	6	1 217 875
17.	KROL LEW /FILM ANIM.RPA W.BRYT.USA/	1	1 206 678
18.	KABARET NA ZYWO MLODZI I MORALNI /KABARET/	14	1 204 167
19.	FESTIWAL WESELNYCH PRZEBOJOW /KONCERT/	2	1 192 607
20.	XXVIII FESTIWAL KABARETU W KOSZALINIE 2023 WAKACJE NA DZIALCE+ /KABARET/	3	1 188 121

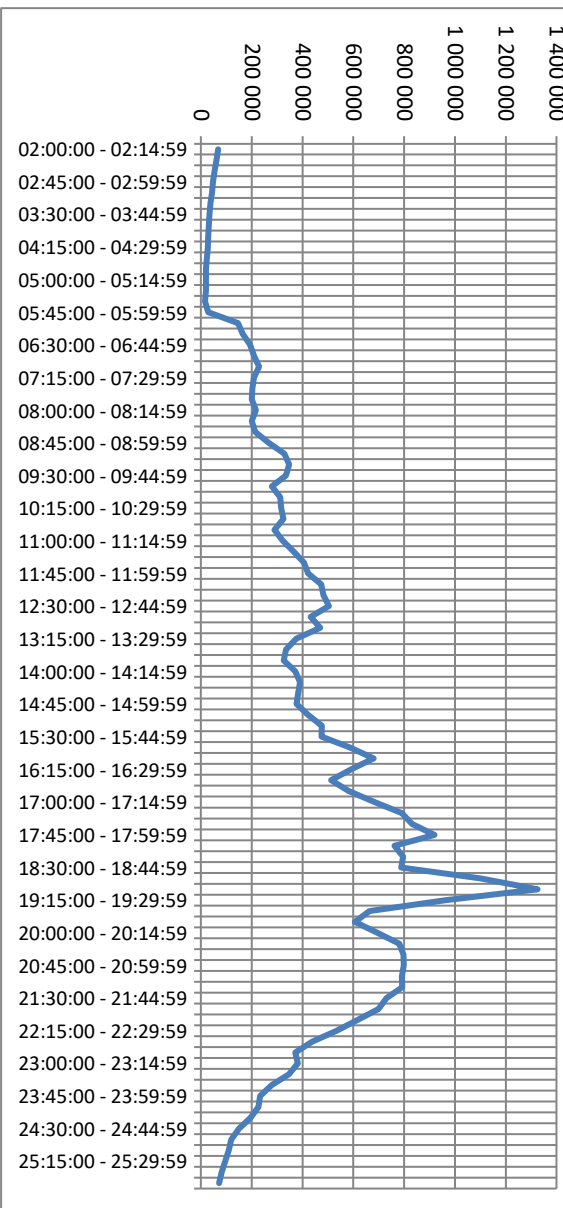
Pory największej oglądalności czterech głównych programów telewizyjnych w 2023 roku mieściły się w podobnym przedziale czasowym, tj. między 18.00 a 23.00, jednak dla poszczególnych programów ulegały indywidualnym przesunięciom, co zobrazowano na załączonych wykresach.



Wykres dobowej oglądalności programu TVP2 w 2023 r.



Wykres dobowej oglądalności programu Polsat w 2023 r.



Wykres dobowej oglądalności programu TVN w 2023 r.

