



ZINTEGROWANY SYSTEM ROLNICZEJ INFORMACJI RYNKOWEJ

RYNEK OWOCÓW I WARZYW ŚWIEŻYCH

NR 01/2021

11.01.2024 r.

Notowania za okres: 1 - 10.01.2024 r.

Biuletyn tygodniowy.

Informacje zamieszczane w niniejszym biuletynie przekazywane są przez podmioty włączone do Zintegrowanego Systemu Rolniczej Informacji Rynkowej (ZSRIR).

Podstawy prawne:

- ustawa z dnia 30 marca 2001 r. o rolniczych badaniach rynkowych (Dz.U. 2015, poz. 1160 – tekst jednolity);
- rozporządzenie Ministra Rolnictwa i Rozwoju Wsi z dnia 8 marca 2021 r. w sprawie zbieranych danych rynkowych (Dz. U. z 2021 r., poz. 589).

Spis treści

1. Ceny skupu – Instytut Ekonomiki Rolnictwa i Gospodarki Żywnościowej	3
1.1. Ceny skupu netto w zakładach przetwórczych i chłodniach (zł/kg)	3
2. Średnie tygodniowe ceny producenta – Krajowa Rada Izb Rolniczych	6
3. Rynek hurtowy	7
3.1. Cena warzyw na rynkach hurtowych	6
3.2. Cena owoców na rynkach hurtowych	8
3.3. Zmiana cen hurtowych dla wybranego asortymentu owoców i warzyw	9
4. Ceny jabłek – organizacje producentów	10
4.1. Ceny jabłek w skupie	
4.2. Ceny jabłek w sprzedaży	
5. Średnie ceny zakupu owoców i warzyw płacone przez sieci handlowe	11
6. Wykresy – średnie ceny na rynkach hurtowych 2023r.	12
7. Wykres – średnie ceny jabłek w Polsce w 2022/23 r.	13

Dodatkowe informacje.

1. Informacje dot. cen skupu dostarczane są przez IERiGŻ Zakład Ekonomiki Gospodarstw Rolnych i Ogrodniczych

2. Informacje dot. cen producenta dostarczane są przez KRIR MRiRW

3. Informacje dot. cen hurtowych dostarczone są przez przedstawicieli niżej wymienionych rynków hurtowych i ośrodków doradztwa rolniczego.

Warszawski Rolno-Spożywczy Rynek Hurtowy S.A. – **Bronisze** – www.bronisze.com.pl; Giełda - Białystok Podlaskie Centrum Rolno Towarowe S.A. - <https://www.podlaskiecentrum.pl/>; Lubelski Rynek Hurtowy S.A. – **Lublin** – www.elizowka.pl, Wielkopolska Gildia Rolno-Ogrodnicza S.A. – **Poznań** – www.wgro.com.pl; Podkarpackie Centrum Hurtowe Agrohurt S.A. – **Rzeszów** – www.mgrt.rzeszow.pl; Zachodniopomorskie Centrum Hurtowe **Rolhurt**- www.rolhurt.pl, **Mewał Bydgoszcz** - www.targowisko.mewat.pl, **Rolno-spożywczy rynek hurtowy**- <http://www.targpiast.com.pl/>, Łódzki Rynek Hurtowy ZIAZDOWA S.A. <https://zjazdowa.com.pl/>, Radomska Giełda Rolna - <https://rsrh-radom.pl/>, Targowisko Miejskie Sandomierz - <http://targowiskasandomierz.pl/>, Kompleks Handlowy RYBITWY - <https://khrybitwy.pl/>.

4. Informacje dot. cen targowiskowych ziemniaków i cebuli dostarczone są przez pracowników ośrodków doradztwa rolniczego.

1. Ceny skupu – Instytut Ekonomiki Rolnictwa i Gospodarki Żywnościowej

1.1. Ceny skupu netto w zakładach przetwórczych i chłodniach (zł/kg) – BEZ AKTUALIZACJI

Ceny skupu netto w zakładach przetwórczych i chłodniach zbierane 9-10 I 2024 r. (zł/kg)					
Województwa	Cebula obrana	Cebula w łusce	Marchew na kostkę	Marchew na plastry	Ziemniaki
kujawsko-pomor.			0,60-0,70z		
kujawsko-pomor.	1,95-2,25z	1,40z			1,25z
kujawsko-pomor.	1,90z-2,20z	1,30z-1,40z		0,74z	
kujawsko-pomor.	1,90z-2,20z				
lubelskie					
lubelskie		1,35z-1,50z			
lubelskie					
lubuskie			0,66z		1,20z
łódzkie					
łódzkie					
małopolskie				0,66-0,73z	
mazowieckie	1,95z-2,10z				
mazowieckie			0,65z		
podkarpackie					
podkarpackie		1,30z			
podlaskie				0,65-0,73z	
podlaskie					
śląskie					
świętokrzyskie					
wielkopolskie					
wielkopolskie					
zachodnio-pomor.	2,10z				1,10z
średnio	1,90z-2,25z	1,30z-1,50z	0,60-0,65z-0,70z	0,65z-0,72z-0,74z	1,10z-1,25z
tydzień temu	1,90z-2,20z	1,25z-1,35z	0,60-0,65z-0,67z	0,65z-0,72z-0,73z	1,10z-1,20z
rok temu	2,63z	1,85z	0,46z	0,65z	-

Województwa	Jabłka przemysłowe	Selery	Buraki	Pasternak	Pory	Kapusta biała
kujawsko-pomor.						
kujawsko-pomor.						
kujawsko-pomor.			0,63z		1,80z-1,95z	0,83-0,95z
kujawsko-pomor.		1,25-1,40z				
lubelskie	0,90z-0,92z			0,75-0,93z		
lubelskie	0,88z-0,93z					
lubelskie	0,88z-0,93z	1,25-1,33z				0,84-0,95z
lubelskie			0,67z-0,62z			
lubuskie						
łódzkie				0,91z		
łódzkie	0,88z-0,91z				1,81z-1,92z	
małopolskie	0,88z-0,93z		0,60z-0,65z			
mazowieckie						
mazowieckie	0,87z-0,91z			0,77-0,92z		
podkarpackie						0,86-0,93z
podkarpackie		1,25-1,30z				
podlaskie						
podlaskie						
śląskie					1,85z-1,92z	
świętokrzyskie						
wielkopolskie						
wielkopolskie						
zachodnio-pomor.						
średnio	0,87z-0,93z	1,25-1,30z-1,40z	0,60z-0,65z	0,76-0,91z-0,93z	1,80z-1,95z	0,84-0,93z-0,95z
tydzień temu	0,87z-0,93z	1,25-1,30z-1,35z	0,44-0,56z-0,65z	0,76-0,91z-0,92z	1,80z-1,92z	0,84-0,93z-0,95z
rok temu	0,42z-0,54z	-	0,69z	-	1,51z	0,91z

Iz/ cena loco zakład, k/kontraktacja, kl.I/klasa I, kl.II/klasa II, extra/klasa ekstra, m/"mokry" przemysł, s/"suchy" przemysł, W/Węgielka

1.2. Ceny skupu warzyw i owoców w spółdzielniach ogrodniczych (zł/kg)

Ceny skupu netto warzyw i owoców w spółdzielniach ogrodniczych zbierane 9-10 I 2024 r.

Województwo	Buraki ćwikłowe	Cebula	Czosnek/głóвка	Kapusta biała	Kiszona kapusta	Ogórki kiszane
lubelskie					4,55	
lubelskie	1,10		1,65	1,15		8,56
łódzkie		1,85	1,65	1,00-1,20	4,30	
łódzkie	1,12			0,90-1,10		8,60
małopol.	1,10		1,64		4,45	8,20
małopol.		1,86			4,35	8,35
małopol.	1,12	1,87		0,95-1,30	4,39	
małopol.	1,12	1,85	1,65			8,45
mazowiec.	1,10	1,86	1,62		4,78	8,50
podkarp.	1,15			1,00		8,50
podkarp.	1,10	1,87	1,63	0,90-1,10		8,35
Cena średnia	1,11	1,86	1,64	0,90-1,30	4,47	8,44
dwa tygodnie temu	1,07	1,81	1,61	0,85-1,30	4,26	8,20
rok temu	1,24	2,63	1,31	2,46	4,16	5,53

Województwo	Marchew (myta)	Pieczarki	Pietruszka	Pory	Selery
lubelskie		7,45-8,10	3,50	3,99	2,60
małopol.	1,75-1,90	7,55-8,24	3,55	3,97	2,45
małopol.			3,55	3,99	
mazowiec.	1,70-1,98	7,10-8,25	3,78	3,90	2,55
mazowiec.	1,60-2,00	6,95-8,30	3,65	3,95	2,55
podkarp.	1,75-1,95	7,10-8,50	3,65		2,61
podkarp.	1,60-1,85	7,10-8,35		3,90	2,65
Cena średnia	1,60-2,00	6,95-8,50	3,61	3,95	2,57
dwa tygodnie temu	1,55-1,80	6,70-8,30	3,56	3,90	2,50
rok temu	1,63	8,02	3,44	3,21	2,75

a/sztuka,b/peczek

Województwo	Jabłka deserowe	Jabłka przemysłowe	Gruszki
lubelskie	1,80-2,98	0,87-0,95	
łódzkie	1,90-3,65		
łódzkie			4,25-5,65
łódzkie		0,85-0,94	
małopolskie	1,80-3,80		4,10-4,78
małopolskie	1,85-3,90		
małopolskie			
małopolskie		0,88-0,96	
małopolskie			4,20-5,89
mazowiec.	1,75-3,80		
mazowiec.		0,89-0,94	
podkarp.	1,80-3,99		3,80-4,98
podkarp.			
Cena średnia	1,75-3,99	0,87-0,96	3,80-5,65
dwa tygodnie temu	1,75-3,80	0,87-0,94	3,80-5,30
rok temu	1,17-1,44	0,35-0,39	3,65-4,25

s/"suchy" przemysł, */jabłka w kal. 65+ i do średniej nie wliczana jest odmiana Antonówka

2. Średnie tygodniowe ceny producenta – Krajowa Rada Izb Rolniczych

Województwo/Towar	Mazowieckie			Świętokrzyskie			Wielkopolskie		
	01.07 - 01.2024r. cena w zł/kg (szt*)	18.12 - 31.12.2023r. cena w zł/kg (szt*)	tygodniowa zmiana ceny w %	01.07 - 01.2024r. cena w zł/kg (szt*)	18.12 - 31.12.2023r. cena w zł/kg (szt*)	tygodniowa zmiana ceny w %	01.07 - 01.2024r. cena w zł/kg (szt*)	18.12 - 31.12.2023r. cena w zł/kg (szt*)	tygodniowa zmiana ceny w %
Jabłka (op.5-20 kg) Golden delicious (70/80mm)	1,90	1,90	0,0	1,45	1,45	0,0	--	--	--
Jabłka (op.5-20 kg) Jonagold+Jonagored (70/80mm)	1,75	1,75	0,0	1,45	1,45	0,0	--	--	--
Jabłka (op.5-20 kg) Idared (70/80mm)	--	--	--	--	--	--	--	--	--
Jabłka (op.5-20 kg) Shampion (70/80mm)	1,50	1,45	3,4	1,50	1,50	0,0	--	--	--
Jabłka (op.5-20 kg) Boskoop (70/80mm)	2,05	2,10	-2,4	2,15	2,15	0,0	--	--	--
Jabłka (op.5-20 kg) Gala (65/70mm)	1,95	1,85	5,4	1,35	1,35	0,0	--	--	--
Gruszki (op.5-20 kg) Lukaszówka (65/70 mm)	--	--	--	3,12	3,12	0,0	--	--	--
Cebula żółta 40-80 mm; op.5-25 kg	--	--	--	--	--	--	--	--	--
Cebula biała 40-80 mm op.5-25 kg	2,00	1,90	5,3	1,65	1,65	0,0	1,88	--	--
Marchew wszystkie odmiany pakowane luzem	2,05	1,95	5,1	1,50	1,50	0,0	2,28	--	--
Pietruszka korzeń op. 10 kg	--	--	--	6,50	6,50	0,0	5,44	--	--
Pomidory, typ okrągły; op. 5-6 kg	--	--	--	--	--	--	--	--	--
Ogórki, typ gładkie; op. 5-6 kg	--	--	--	--	--	--	--	--	--
Seler	--	--	--	3,00	3,00	0,0	3,20	--	--
Sałata masłowa za główkę	--	--	--	--	--	--	--	--	--
Szparagi biało/fioletowe >16mm	--	--	--	--	--	--	--	--	--
Burak ćwikłowy op. 10-15 kg	--	--	--	1,10	1,10	0,0	1,20	--	--
Kalafior 12-20 cm	--	--	--	--	--	--	--	--	--
Kapusta biała zł/kg	--	--	--	1,00	1,00	0,0	1,00	--	--
Rzodkiewka za pęczek 1 szt	--	--	--	--	--	--	--	--	--
Ziemniaki (op. 15 kg)	--	--	--	1,25	1,25	0,0	--	--	--
Pieczarki 30-65 mm	--	--	--	12,00	12,00	0,0	7,67	--	--

Wykorzystanie możliwe wyłącznie z dokładnym podaniem źródła.

3. Rynek hurtowy

3.1. Ceny warzyw na rynkach hurtowych

Ceny **WARZYW** na rynkach hurtowych w dniach 08-10.01.2024r

		Bronisze		Kalisz		Łódź		Poznań		Radom		Wrocław	
Data notowania		2024-01-10		2024-01-09		2024-01-09		2024-01-08		2024-01-09		2024-01-09	
Warzywa		Max	Min	Max	Min	Max	Min	Max	Min	Max	Min	Max	Min
KRAJOWE													
Buraki ćwikłowe	kg	0,85	1,40	1,60	1,60	1,00	1,80	2,00	2,80	1,50	2,00	1,00	1,50
Cebula biała	kg	1,90	2,50	2,40	2,40	1,67	2,67	2,50	2,80	2,50	3,00	2,00	2,50
Kapusta biała	kg	1,20	1,50	1,00	1,00	1,00	1,50	2,40	3,00	1,80	2,00		
Marchew	kg	2,00	2,50	2,80	2,80	2,20	2,80	2,80	3,20	2,50	3,00	1,00	2,50
Ogórki szklarniowe	kg	15,00	18,00			13,00	16,00			18,00	20,00	15,00	20,00
Pietruszka	kg	6,50	8,00	8,00	8,00	5,00	7,00	5,60	7,00	9,00	9,80	5,50	6,00
Pomidory	kg									20,00	25,00	7,00	11,00
Pomidory malinowe	kg	20,00	25,00	16,67	23,33	8,33	28,33	23,33	30,83			12,00	24,00
Pory	szt.			3,00	4,00	1,80	2,60	2,80	3,40			2,00	3,00
Rzodkiewka	pęczek					1,50	2,50			2,00	2,50	1,80	3,50
Sałata	szt.	3,75	6,00			3,00	5,50			4,00	5,00	2,70	3,20
Selery	kg	2,00	2,75	4,00	4,00	2,40	4,00	4,40	5,00	2,50	4,00	3,00	4,00
Ziemniaki	kg	1,45	2,45	1,60	1,60	1,20	2,00	1,87	2,53	1,70	2,40	1,50	2,30
Boczniki	kg	13,50	20,00									30,00	30,00
Pieczarki	kg	9,00	10,00			10,00	15,00	11,00	11,50	9,00	12,00	10,00	12,00
IMPORTOWANE													
Czosnek	kg	9,00	13,00	10,00	12,00								
Kalafiory	szt.	8,00	12,00	8,00	12,00	11,00	11,00					10,00	16,00
Ogórki szklarniowe	kg	8,50	15,00	17,00	17,00			11,11	13,33	10,00	12,00		
Papryka czerwona	kg	8,75	11,00	12,00	14,00	9,00	11,00	9,60	11,00			9,00	11,00
Papryka zielona	kg	9,00	10,00	10,00	10,00			11,00	12,00			11,00	12,00
Papryka żółta	kg	8,75	11,00	10,00	12,00			12,00	13,00			11,00	12,00
Pomidory	kg	6,00	14,00	14,00	14,00	12,50	13,33	9,23	10,77	10,00	12,00		
Rzodkiewka	pęczek	1,40	1,85	2,00	2,00			1,60	2,20				
Sałata	szt.	2,85	5,00	3,13	3,13	5,00	6,00	2,81	3,13	5,00	6,00		
Ziemniaki młode	kg	4,00	4,65										

Wykorzystanie możliwe wyłącznie z dokładnym podaniem źródła.

3.2. Cena owoców na rynkach hurtowych

Ceny **OWOCÓW** na rynkach hurtowych w dniach 08-10.01.2024r

Miejscowość			Bronisze		Kalisz		Łódź		Poznań		Radom		Wrocław	
Data notowania			2024-01-10		2024-01-09		2024-01-09		2024-01-08		2024-01-09		2024-01-09	
Owoce	Odm.	Jedn.	Min	Max	Min	Max	Min	Max	Min	Max	Min	Max	Min	Max
KRAJOWE														
Gruszki		kg	4,00	5,50	5,00	5,00	3,50	5,00	5,50	6,00	5,00	6,00	6,00	6,50
Jabłka														
	<i>Boskoop</i>	kg							3,00	4,00				
	<i>Cortland</i>	kg	2,66	3,33	2,67	3,33	2,00	3,67	3,67	4,00				
	<i>Gala</i>	kg	2,66	4,00	2,33	2,33			3,67	3,67				
	<i>Golden</i>	kg	2,33	4,00			1,67	2,87						
	<i>Jonagored</i>	kg	1,86	2,33	2,33	2,33								
	<i>Ligol</i>	kg	2,33	3,33	2,33	2,33	1,67	2,87	3,67	4,00				
	<i>Lobo</i>	kg	2,66	4,00	2,67	2,67	1,67	3,20	4,00	4,00				
	<i>Rubin</i>	kg			2,67	2,67			3,67	3,67				
	<i>Szampion</i>	kg	1,86	3,00	2,33	2,33	1,67	2,87	3,00	3,67				
	<i>Szara Reneta</i>	kg	2,66	3,66	2,67	2,67	1,67	3,67						
IMPORTOWANE														
Ananasy		szt.	4,00	5,00	5,00	15,00	6,00	10,00			4,00	6,00	10,00	13,00
Banany		kg	4,11	5,15	5,00	5,28	4,72	5,56	4,72	6,11	5,00	5,00	5,00	6,00
Cytryny		kg	2,50	7,00	9,00	9,00	6,50	7,50	5,50	7,50	5,00	6,00	6,00	7,00
Grejpfruty		kg	4,00	16,00	5,00	7,00	5,29	5,88	6,43	6,79	6,00	6,00	7,50	8,00
Gruszki		kg	4,50	5,50	5,00	5,00	6,67	7,50	7,00	8,60	8,00	8,00		
Mandarynki		kg	3,50	12,00	5,00	8,00	10,00	11,00	5,00	13,00	5,00	8,00	8,00	12,00
Pomarańcze		kg	4,50	10,00	5,00	8,00	7,00	9,00	6,00	8,50	4,00	6,00	6,00	8,00
Truskawki		kg	30,00	34,00	30,00	36,00			38,00	42,00				
Winogrona		kg	15,00	25,00	20,00	25,00	20,00	23,00	16,00	20,00	18,00	20,00	12,50	20,00

Wykorzystanie możliwe wyłącznie z dokładnym podaniem źródła.

3.3. Zmiana cen hurtowych dla wybranego asortymentu owoców i warzyw

Produkt	Jedn.	Cena zł/jedn				Zmiany ceny (%)							
		2024-01-11		2024-01-04		w stosunku do poprzedniego notowania*)		2 tyg.		3 tyg.		4 tyg.	
		Min	Max	Min	Max	Min	Max	Min	Max	Min	Max	Min	Max
1	2	3	4	5	6	7	8	9	10	11	12	13	14
Warzywa krajowe													
Boczniki	kg	21,75	25,00	23,67	26,67	-8,1	-6,3	-8,1	-6,3	-8,1	-6,3	6,1	0,0
Buraki ćwikłowe	kg	1,33	1,85	1,17	1,82	13,2	1,6	-13,7	-8,8	-13,7	-0,5	6,0	3,9
Cebula biała	kg	2,16	2,64	1,93	2,49	12,2	6,1	-5,0	-4,9	-5,0	9,6	12,2	6,9
Kapusta biała	kg	1,48	1,80	1,21	1,58	22,1	14,3	7,6	0,0	7,6	5,9	20,3	12,5
Marchew	kg	2,22	2,80	1,90	2,56	16,7	9,4	1,4	0,5	1,4	15,2	21,8	23,9
Ogórki szklarniowe	kg	15,25	18,50	11,67	15,00	30,7	23,3	79,4	56,3	79,4	52,6	56,4	52,9
Pietruszka	kg	6,60	7,63	5,32	6,58	24,1	16,0	15,2	4,0	15,2	15,7	50,3	35,8
Pomidory	kg	13,50	18,00	7,00	11,00	92,9	63,6	74,2	80,0	74,2	101,9	72,3	87,3
Pomidory malinowe	kg	16,07	26,30	15,50	25,43	3,7	3,4	20,5	12,7	20,5	28,9	21,1	31,9
Pory	szt.	2,40	3,25	2,10	3,03	14,3	7,4	0,3	-0,5	0,3	11,3	-3,6	6,9
Rzodkiewka	peczęk	1,77	2,83	1,65	3,00	7,1	-5,6	3,9	0,0	3,9	3,7	-3,6	18,1
Salata	szt.	3,36	4,93	3,50	5,17	-3,9	-4,7	-7,2	-6,2	-7,2	-7,7	18,7	23,1
Selery	kg	3,05	3,96	2,95	3,94	3,4	0,5	-5,7	-2,1	-5,7	-2,3	-3,5	1,5
Ziemiaki	kg	1,55	2,21	1,44	2,10	7,6	5,6	3,1	1,6	3,1	1,6	0,1	6,5
Owoce krajowe													
Gruszki	kg	4,83	5,67	4,60	5,50	5,1	3,0	-13,2	-11,3	-13,2	-4,0	-1,4	-2,3
Jablka:													
<i>Boskoop</i>	kg	3,00	4,00	3,00	4,00	0,0	0,0	0,0	9,1	0,0	9,1	0,0	9,1
<i>Cortland</i>	kg	2,75	3,58	2,75	3,42	0,0	4,9	-5,7	-2,3	-5,7	-2,3	0,0	-2,3
<i>Golden</i>	kg	2,00	3,43	2,00	2,93	0,0	17,0	9,0	17,0	9,0	17,0	9,0	17,0
<i>Jonagored</i>	kg	2,10	2,33	2,10	2,33	0,0	0,0	0,0	0,0	0,0	0,0	0,0	0,0
<i>Ligol</i>	kg	2,50	3,13	2,50	3,13	0,0	0,0	0,0	2,7	0,0	2,7	0,0	0,0
<i>Lobo</i>	kg	2,75	3,47	2,67	3,30	3,1	5,1	6,4	6,4	6,4	6,4	6,4	6,4
<i>Rubin</i>	kg	3,17	3,17	3,00	3,00	5,6	5,6	0,0	0,0	0,0	0,0	0,0	-34,5
<i>Szara Reneta</i>	kg	2,33	3,33	2,33	3,33	0,0	0,0	-6,7	-4,8	-6,7	0,0	-6,7	-1,3
<i>Szampion</i>	kg	2,22	2,97	2,22	2,88	0,0	2,9	0,0	0,0	0,0	0,0	0,0	0,0
Warzywa importowane													
Czosnek	kg	9,50	12,50	9,50	12,50	0,0	0,0	0,0	0,0	0,0	0,0	0,0	0,0
Ogórki szklarniowe	szt.	#N/D!	#N/D!	#N/D!	#N/D!	27,1	4,6	37,7	29,0	49,5	46,6	60,5	51,2
Papryka czerwona	kg	9,67	11,60	9,25	10,75	4,5	7,9	0,2	-1,3	13,3	-2,2	17,9	3,6
Papryka zielona	kg	10,25	11,00	9,75	8,00	5,1	37,5	-1,4	-4,3	6,0	6,5	6,0	6,5
Papryka żółta	kg	10,44	12,00	9,50	11,00	9,9	9,1	8,2	2,1	13,5	0,0	17,7	5,9
Pomidory	kg	10,35	12,82	7,74	11,26	33,6	13,9	33,6	6,8	42,8	20,2	32,3	4,0
Rzodkiewka	peczęk	1,67	2,02	1,60	2,07	4,2	-2,4	-10,7	-2,4	5,8	13,6	5,8	6,1
Owoce importowane													
Banany	kg	4,76	5,52	4,60	5,56	3,5	-0,9	0,8	0,5	0,8	-3,0	3,2	1,3
Cytryny	kg	5,75	7,33	5,40	7,80	6,5	-6,0	2,7	-2,2	-4,2	-3,8	-8,0	-3,8
Grejpfruty	kg	5,70	8,28	5,47	10,53	4,2	-21,4	2,6	-3,9	4,2	-9,5	3,4	-5,4
Gruszki	kg	6,23	6,92	5,79	6,65	7,6	4,1	3,2	0,3	1,3	-8,0	1,1	-12,1
Mandarynki	kg	6,13	9,41	5,70	11,40	6,7	-6,4	0,0	5,8	-0,3	5,6	-1,9	12,3
Winogrona	kg	16,92	22,17	16,50	22,00	1,0	-0,8	4,6	-1,3	2,9	1,7	5,2	2,4

4. Ceny jabłek – organizacje producentów

Skup jabłek przez organizacje producentów - główne odmiany

PLN/100kg

Odmiana	01 -07.01.12024	18.12 -31.12.12023	Zmiana [%]
Gala	165,6	155,1	6,3
Jonagold/Jonagored	143,2	139,0	2,9
Ligol	143,2	143,4	-0,2

PLN/100kg

Odmiana	01 -07.01.12024	18.12 -31.12.12023	Zmiana [%]
Średnia ważona (wszystkie odmiany)	141,7	144,0	-1,6

Sprzedż jabłek przez organizacje producentów - główne odmiany

PLN/100kg

Odmiana	01 -07.01.12024	18.12 -31.12.12023	Zmiana [%]
Gala	301,5	323,0	-7,1
Golden	286,3	309,0	-7,9
Idared	255,0	202,0	20,8
Jonagold/Jonagored	277,5	229,0	17,5
Szampion	253,4	199,0	21,5

PLN/100kg

Odmiana	01 -07.01.12024	18.12 -31.12.12023	Zmiana [%]
Średnia ważona (wszystkie odmiany)	255,2	260,0	-1,9

5. Średnie ceny zakupu owoców i warzyw płacone przez sieci handlowe

OWOCE - luzem

Towar	Cena w zł/kg		Zmiana [%]
	2024-01-07	2023-12-31	
Jablka wg odmian (krajowe):			
Gala	3,38	3,21	5,3
Golden delicious	3,22	3,13	2,9
Jonagold/jonagored	2,65	2,48	6,9
Ligol	3,12	2,94	6,1
Szampion	2,77	2,83	-2,1
Jablka wg odmian (import):			
Granny smith	6,66	6,67	-0,1
Pomarańcze odmiany:			
nieokreślone	5,51	4,99	10,4

WARZYWA - luzem

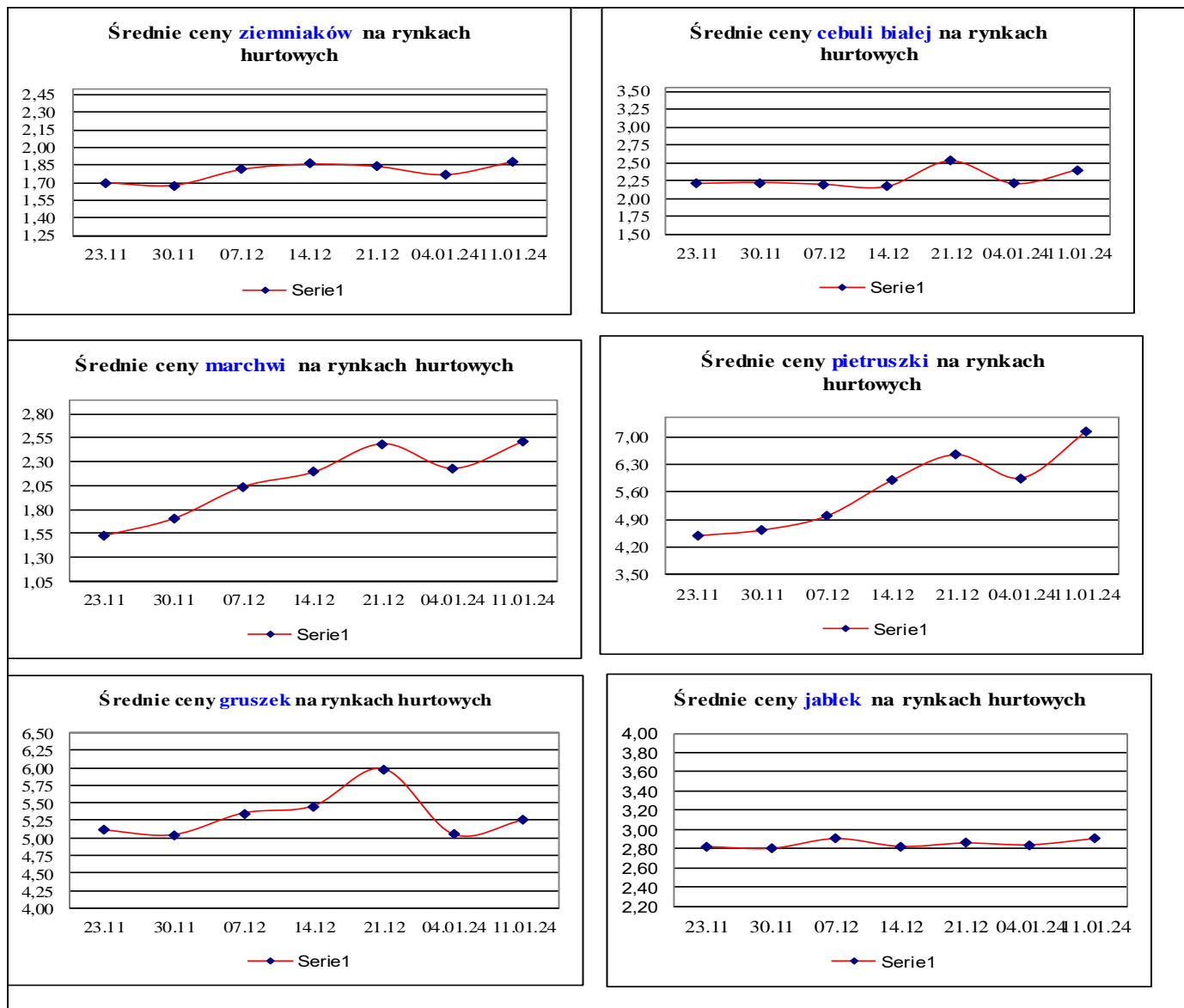
Towar	Cena w zł/kg		Zmiana [%]
	2024-01-07	2023-12-31	
krajowe			
Marchew	3,01	3,18	-5,3
Pomidory na gałązki	11,02	12,96	-15,0
Pomidory okrągłe	15,24	17,32	-12,0
Ziemniaki	2,10	2,22	-5,4
z importu			
Pomidory okrągłe	13,03	6,20	110,2
Pomidory typu cherry	15,33	15,76	-2,7

WARZYWA - opakowania do 2 kg

Towar	Cena w zł/kg		Zmiana [%]
	2024-01-07	2023-12-31	
krajowe			
Marchew	3,72	3,80	-2,1
Pomidory typu cherry	20,53	16,24	26,4
Ziemniaki	2,92	2,87	1,7
z importu			
Pomidory typu cherry	18,04	11,22	60,8

Dane podane w tabelach oznaczają ostatni dzień analizowanego tygodnia.

6. Wykresy – średnie ceny na rynkach hurtowych 2023r.

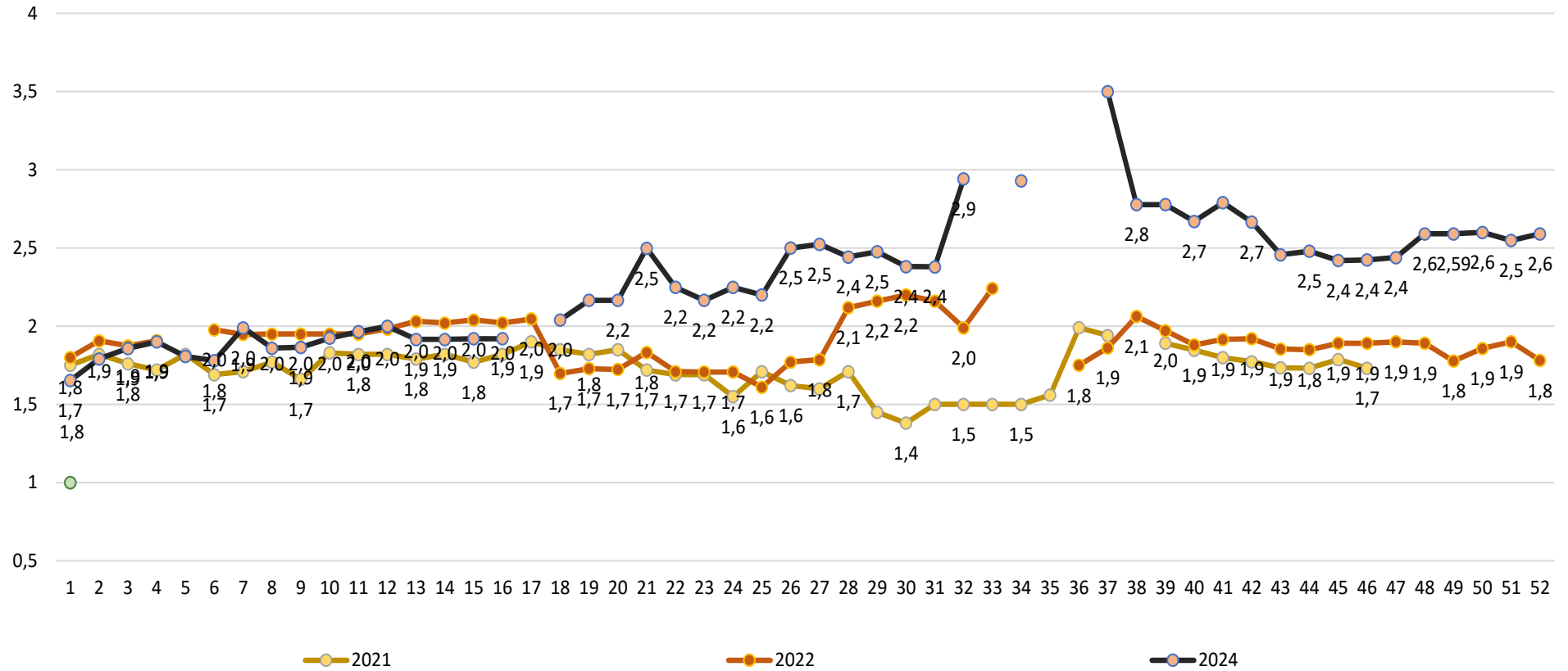


7. Wykres – średnie ceny jabłek w Polsce w 2022/23/24 r.



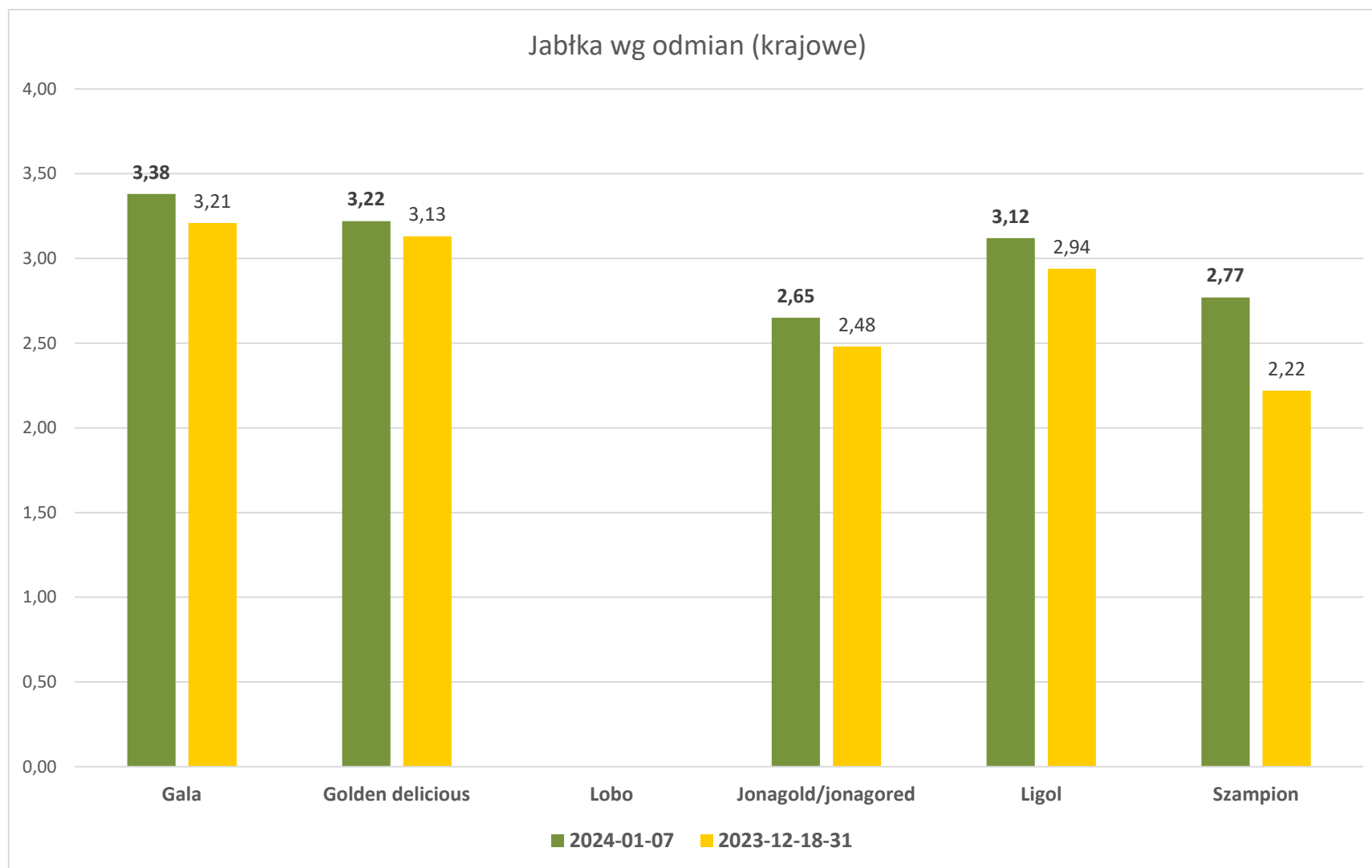
Wykorzystanie możliwe wyłącznie z dokładnym podaniem źródła.

Ceny jabłek odmiany *Shampion* na rynkach hurtowych



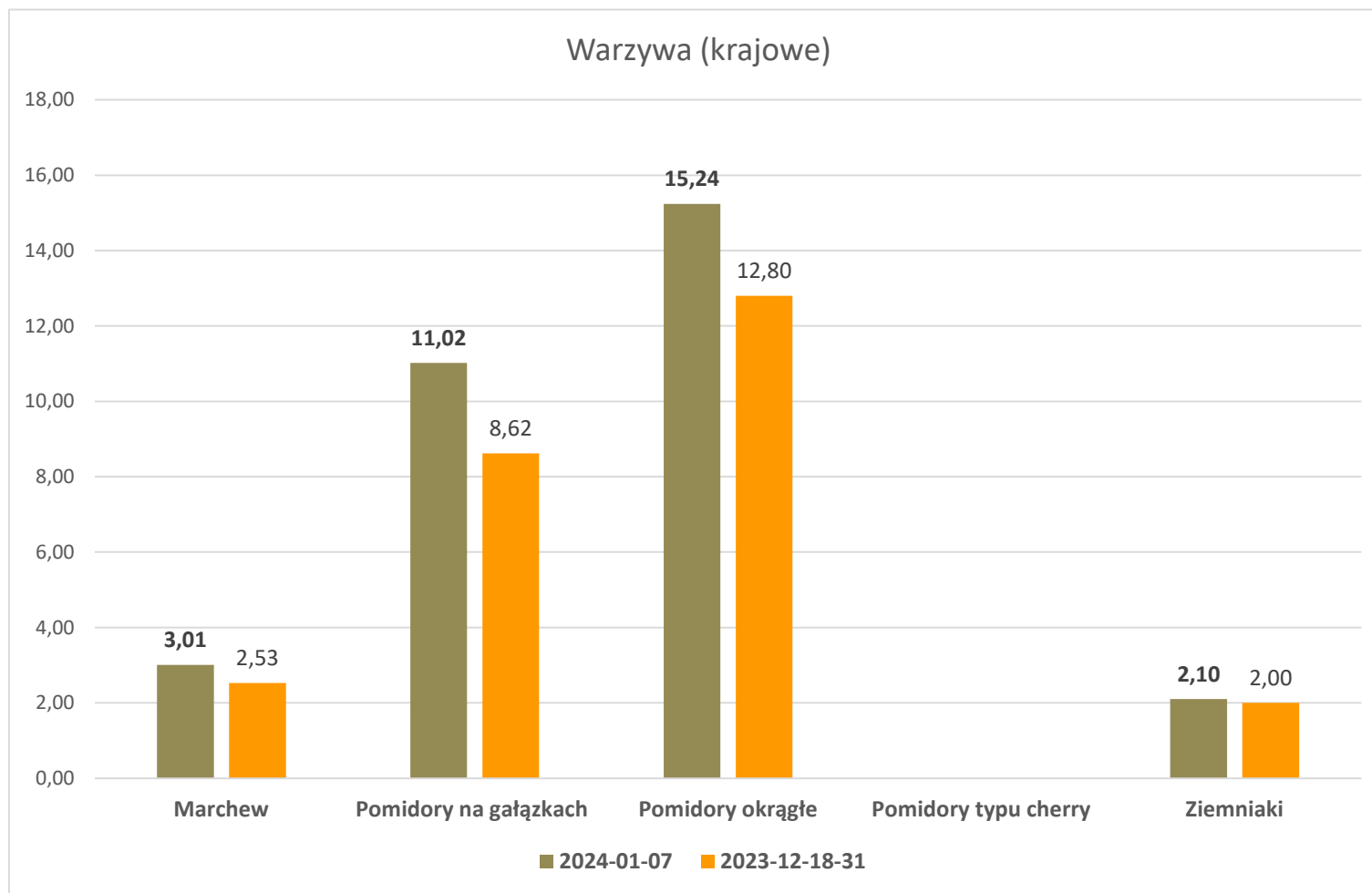
Wykorzystanie możliwe wyłącznie z dokładnym podaniem źródła.

Średnie ceny zakupu jabłek (luzem) płacone przez podmioty handlu detalicznego



Wykorzystanie możliwe wyłącznie z dokładnym podaniem źródła.

Średnie ceny zakupu warzyw (luzem) płacone przez podmioty handlu detalicznego



Wykorzystanie możliwe wyłącznie z dokładnym podaniem źródła.

Wydawca: Ministerstwo Rolnictwa i Rozwoju Wsi; 00-930 Warszawa ul. Wspólna 30

tel. (022) 623 27 67; fax (022) 623 27 06, 623 27 07

Adres internetowy: [strona ZSRIR](#); **E-mail:** Biuletyn@minrol.gov.pl

Autor: Tomasz Chruśliński tel. (022) 623-27-67; E-mail: Tomasz.Chruslinski@minrol.gov.pl,

Warunki dostępu do publikacji:

Tygodnik jest udostępniany zainteresowanym osobom bezpłatnie.

Rynek owoców i warzyw świeżych - ukazuje się w każdy czwartek.