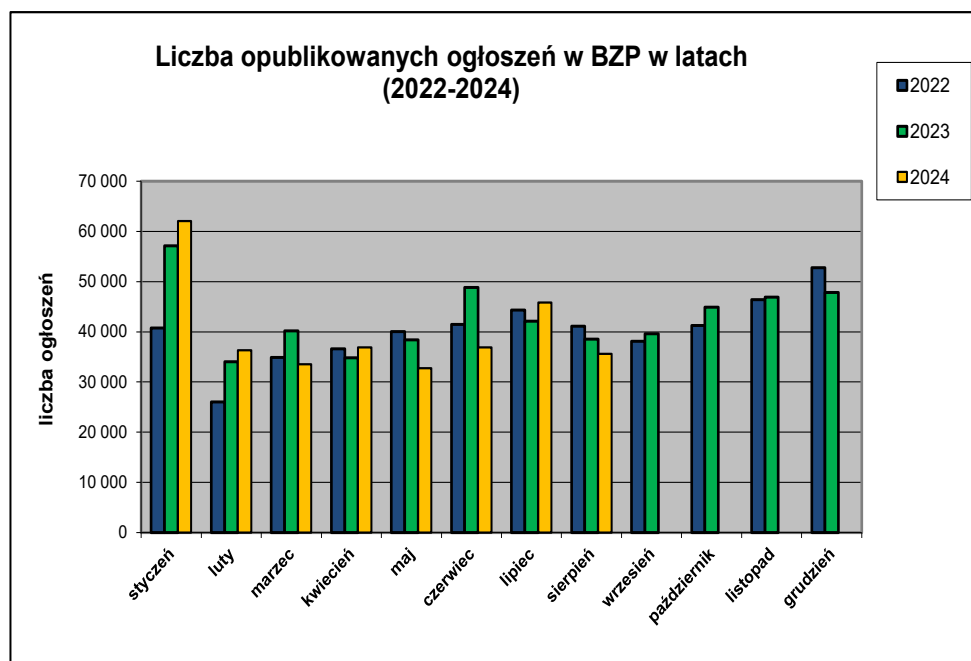


Informacja o polskim rynku zamówień publicznych w roku 2024
na podstawie ogłoszeń opublikowanych w Biuletynie Zamówień Publicznych
(stan na dzień 31 sierpnia 2024 roku)

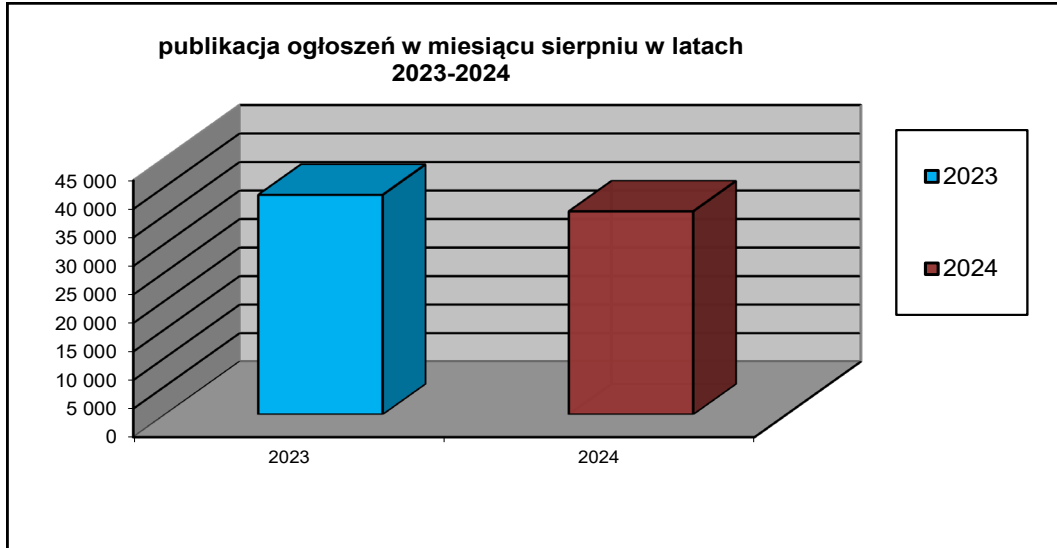
1. Od początku roku 2024 w Biuletynie Zamówień Publicznych opublikowano ogółem **335.252** ogłoszenia, w tym:

- ogłoszeń o zamówieniu – **83.275** co stanowi **24,84%** opublikowanych ogłoszeń,
- ogłoszeń o zamiarze zawarcia umowy – **2.110 (0,63%)**,
- ogłoszeń o wyniku postępowania (w tym: o udzielonych zamówieniach) – **85.861 (25,61%)**,
- ogłoszeń o konkursie – **20 (0,01%)**,
- ogłoszeń o wynikach konkursu – **13 (0,00%)**,
- ogłoszeń o zmianie ogłoszenia – **40.233 (12,00%)**,
- ogłoszeń o zmianie umowy – **4.953 (1,48%)**,
- ogłoszeń o wykonaniu umowy – **99.511 (29,68%)**,
- ogłoszeń o spełnieniu okoliczności, o których mowa w art. 214 ust. 1 pkt 11–14 ustawy Pzp – **197 (0,06%)**,
- ogłoszeń dotyczących zamówienia, dla którego nie ma obowiązku stosowania ustawy Pzp – **3.694 (1,10%)**,
- planów postępowań – **15.385 (4,59%)**.

Łączna liczba opublikowanych **ogłoszeń w 2024** roku jest **mniejsza o 0,08 %** w stosunku do liczby ogłoszeń opublikowanych w analogicznym okresie roku 2023 (335.535 szt. opublikowanych ogłoszeń).



W sierpniu 2024 roku liczba opublikowanych ogłoszeń (35.617) **jest o około 8,12% mniejsza** w porównaniu do tego samego okresu w roku 2023 (38.512 szt. opublikowanych ogłoszeń).



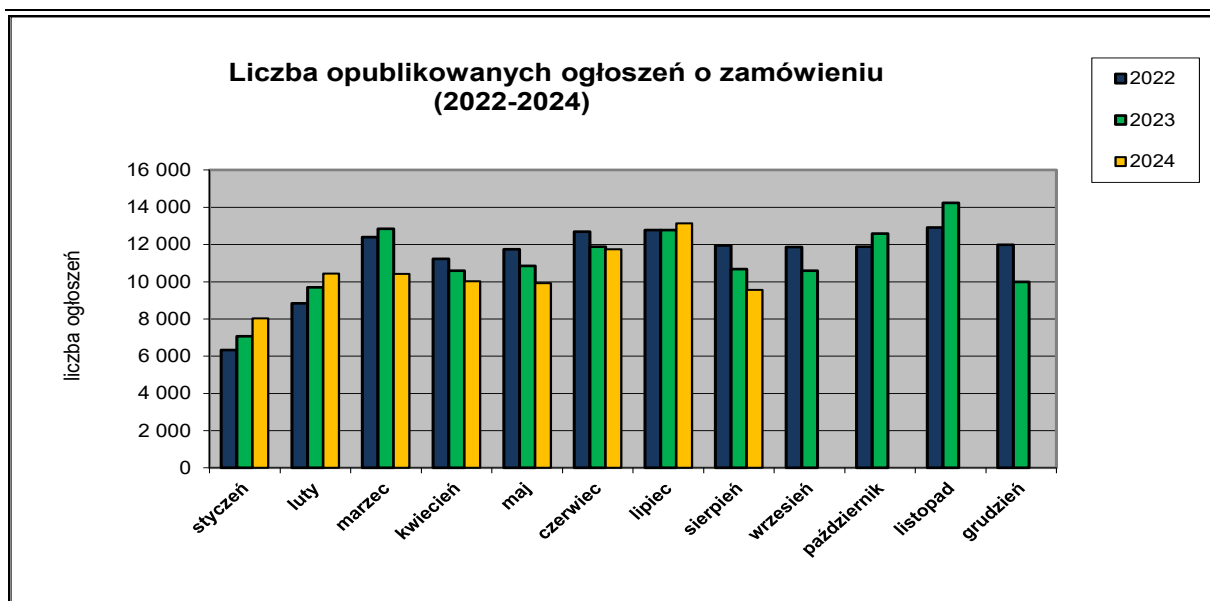
2. W roku 2024 liczba opublikowanych **ogłoszeń o zamówieniu** jest o **około 3,72% mniejsza** w stosunku do tego samego okresu roku 2023 (86.408 szt. ogłoszeń o zamówieniu). Stanowią one 24,84% wszystkich opublikowanych ogłoszeń.

W ogłoszeniach o zamówieniu przeważają przetargi na **roboty budowlane (41,58%)**, a następnie na **dostawy (30,60%)** i **usługi (27,82%)**.

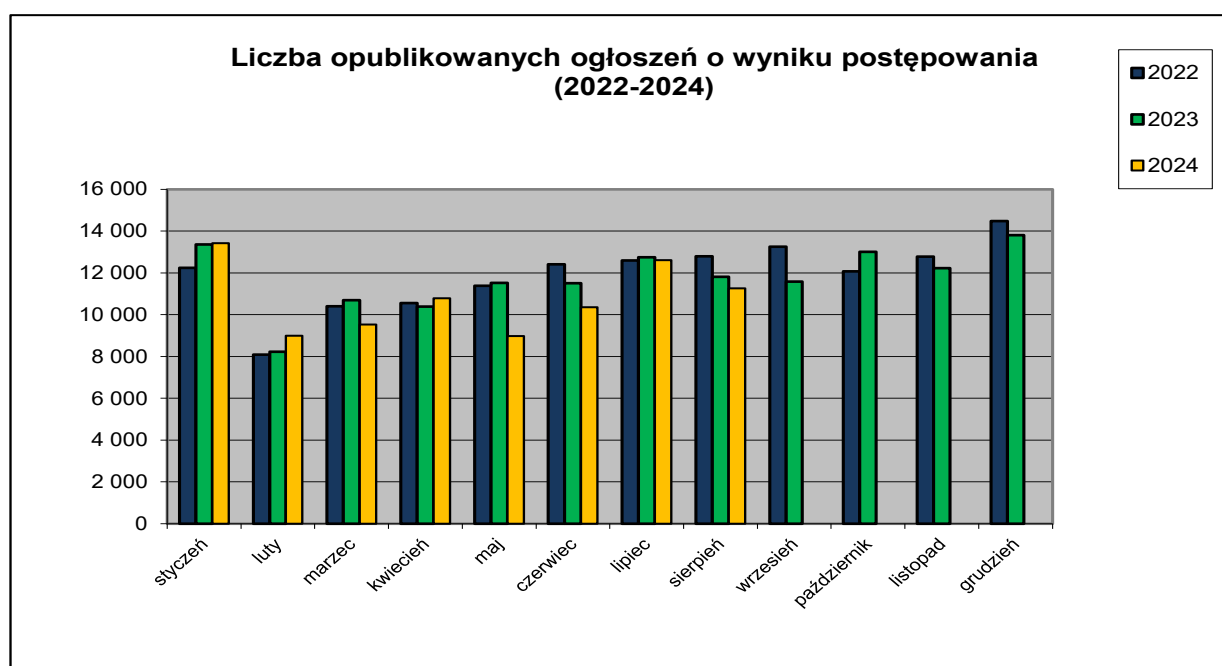
Większość z **83.275** postępowań prowadzonych było w trybie **podstawowym bez negocjacji (art. 275 pkt 1 Pzp) – 68.986 ogłoszeń (82,84%)**. Pozostałe stosowane tryby to:

- podstawowy z możliwością negocjacji (art. 275 pkt 2 Pzp) – **14.268 ogłoszeń (17,13%)**,
- podstawowy z negocjacjami (art. 275 pkt 3 Pzp) – **15 ogłoszeń (0,02%)**,
- partnerstwo innowacyjne (art. 297 Pzp) – **6 ogłoszenia (0,01%)**.

Zamówienia publiczne w roku 2024 na podstawie ogłoszeń opublikowanych w Biuletynie Zamówień Publicznych (stan na dzień 31 sierpnia 2024 roku)



3. Od początku 2024 roku opublikowano 85.861 ogłoszeń o wyniku postępowania (w analogicznym okresie roku 2023 opublikowano 89.614 ogłoszeń).



W przypadku postępowań wszczętych na zasadach określonych w ustawie z dnia 11 września 2019 r. – Prawo zamówień publicznych większość zamówień ogłaszanych w BZP udzielono w trybie podstawowym bez negocjacji (art. 275 pkt 1 Pzp). Poniżej szczegółowa struktura trybów na podstawie ogłoszeń o wyniku postępowania opublikowanych w roku 2024:

Zamówienia publiczne w roku 2024 na podstawie ogłoszeń opublikowanych
w Biuletynie Zamówień Publicznych (stan na dzień 31 sierpnia 2024 roku)

Tryb zamówienia	Odsetek
podstawowy bez negocjacji (art. 275 pkt 1 Pzp)	77,66%
podstawowy z możliwością negocjacji (art. 275 pkt 2 Pzp)	15,29%
podstawowy z negocjacjami (art. 275 pkt 3 Pzp)	0,01%
partnerstwo innowacyjne (art. 297 Pzp)	0,00%
negocjacje bez ogłoszenia (art. 301 Pzp)	0,04%
zamówienie z wolnej ręki (art. 305 Pzp)	7,00%
Razem	100,00%

Na podstawie danych z BZP przygotował:
Departament Informacji, Edukacji i Analiz Systemowych
Warszawa, dnia 03.09.2024 r.