



## ZINTEGROWANY SYSTEM ROLNICZEJ INFORMACJI RYNKOWEJ

# RYNEK CUKRU

NR 11/2022

29.12.2022 r.

---

***Notowania za okres: listopad 2022 r.***

---

Biuletyn miesięczny.

Informacje zamieszczane w niniejszym biuletynie przekazywane są przez podmioty włączone do Zintegrowanego Systemu Rolniczej Informacji Rynkowej (ZSRIR).

Podstawy prawne:

- ustawa z dnia 30 marca 2001 r. o rolniczych badaniach rynkowych (Dz.U. 2015, poz. 1160 – tekst jednolity);
- rozporządzenie Ministra Rolnictwa i Rozwoju Wsi z dnia 8 marca 2021 r. w sprawie zbieranych danych rynkowych (Dz. U. z 2021 r., poz. 589).

**Wykorzystanie możliwe wyłącznie z dokładnym podaniem źródła.**

# Spis treści

1. Średnia cena* (netto) oraz wielkość sprzedaży cukru białego w listopadzie 2022 r. (kraj).....	3
2. Średnia cena zakupu CUKRU BIAŁEGO przez sieci handlowe.....	4
2.1. Miesięczna zmiana średniej ceny zakupu cukru białego przez sieci handlowe.....	4
2.2. Roczna zmiana średniej ceny zakupu cukru białego przez sieci handlowe .....	4
2.3. Graficzna prezentacja cen zakupu cukru białego w sieciach handlowych .....	5
3. Średnia cena zakupu CUKRU BIAŁEGO przez sektor przetwórstwa spożywczego (piekarnie, cukiernie, itp.)	5
4. Polski handel zagraniczny cukrem (kod CN 1701) w okresie I-X 2022 r.....	6
5. Średnie ceny cukru białego w Unii Europejskiej .....	7
6. Światowe ceny cukru .....	7

## Dodatkowe informacje

*Badanie cen sprzedaży i wielkości obrotu cukrem prowadzone jest we wszystkich zakładach produkujących cukier, na podstawie ustawy z dnia 30 marca 2001 r. o rolniczych badaniach rynkowych (Dz. U. z 2015 r. poz. 1160) oraz rozporządzenia MRiRW z dnia 8 marca 2021 r. w sprawie zbieranych danych rynkowych (Dz. U. z 2021, poz. 589).*

***Cena sprzedaży cukru** wyrażona **w zł/tonę**, określona jest jako średnia cena **netto** otrzymywana przez producentów w okresie zbierania danych rynkowych. Okres zbierania danych obejmuje miesiąc kalendarzowy, a cykl publikacji jest miesięczny.*

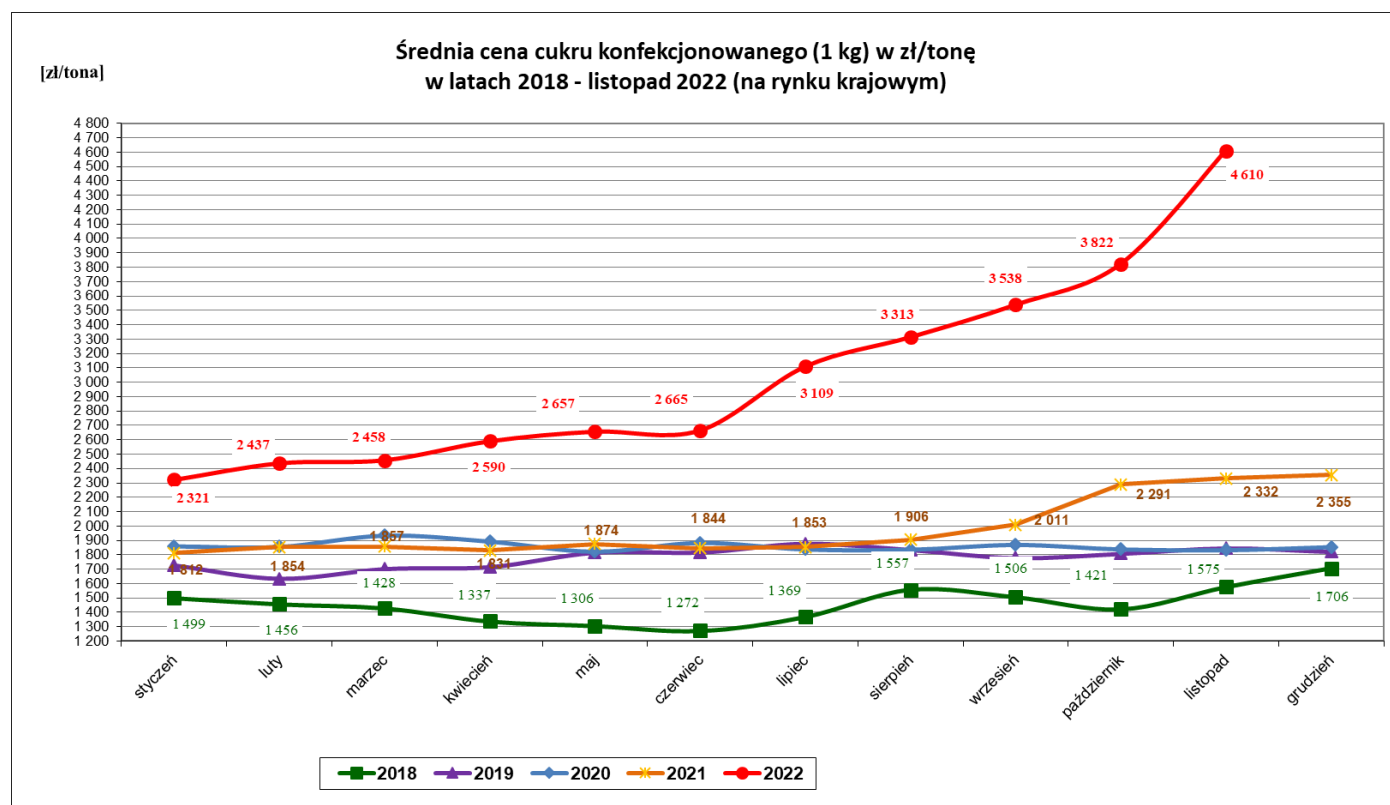
**Ceny zakupu i sprzedaży nie zawierają podatku VAT.**

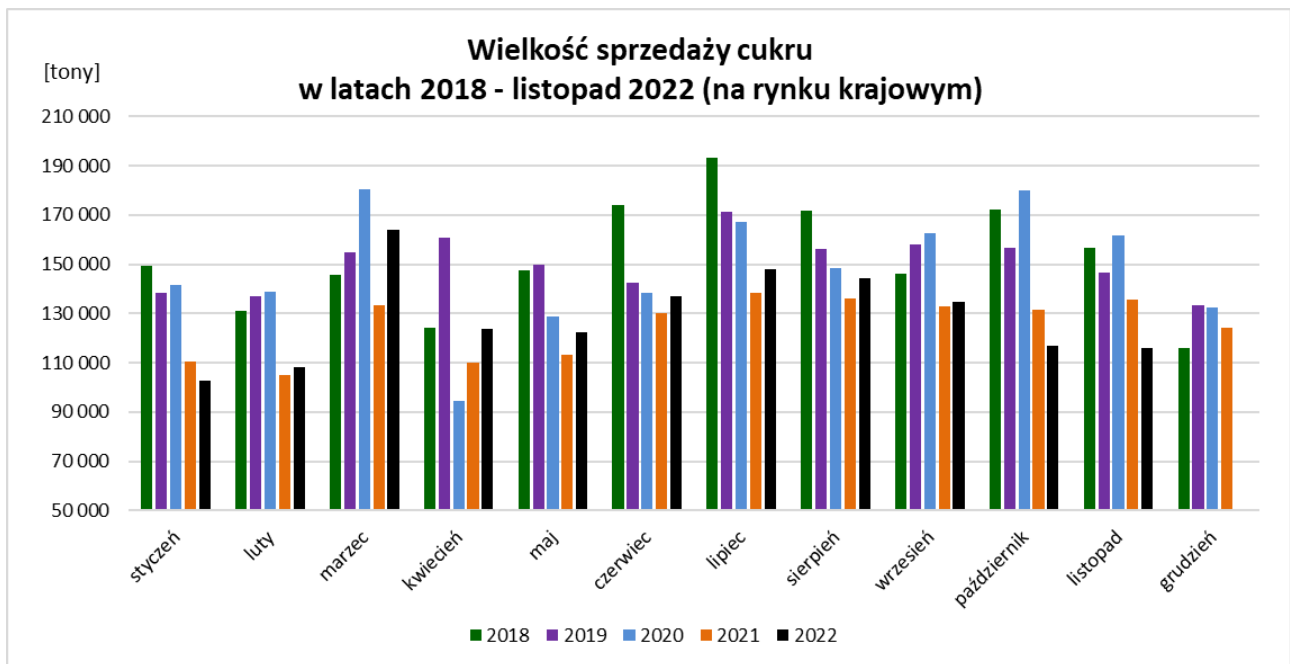
# 1. Średnia cena\* (netto) oraz wielkość sprzedaży cukru białego w listopadzie 2022 r. (kraj)

Rodzaj opakowania	CENA [zł/tona]		Miesięczna zmiana ceny [%]	ILOŚĆ [tony]		Miesięczna zmiana ilości [%]	Strukt. obrot. [%]	
	listopad 2022	październik 2022		listopad 2022	październik 2022		listopad 2022	październik 2022
<b>Cukier konfekcyjony</b>								
paczkowany(1kg)	4 610	3 822	20,6	21 739	29 867	-27,2	18,8	25,6
<b>Cukier pozostały</b>								
w workach	3 448	3 348	3,0	24 605	21 899	12,4	21,2	18,8
luzem + big bag	2 670	2 662	0,3	69 458	64 964	6,9	60,0	55,7
	<b>RAZEM</b>			115 802	116 730	-0,8	100,0	100,0

\* - Cena sprzedaży cukru, wyrażona w zł/tonę, określona jest jako średnia cena netto otrzymywana przez producentów w okresie zbierania danych rynkowych.

Uwaga! - worki - opakowania od 2 do 799 kg, najczęściej 25 lub 50 kg; big bag - opakowania powyżej 800 kg.





## 2. Średnia cena zakupu CUKRU BIAŁEGO przez sieci handlowe

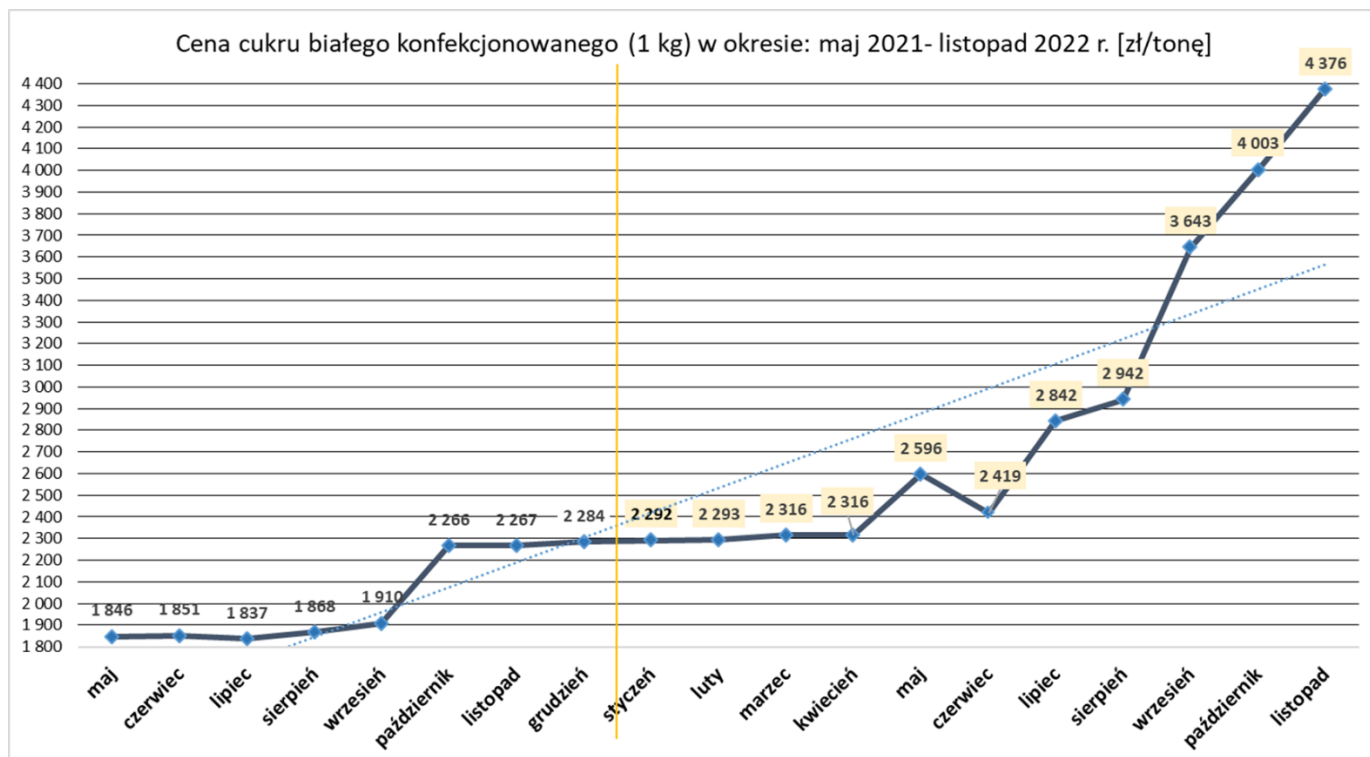
### 2.1. Miesięczna zmiana średniej ceny zakupu cukru białego przez sieci handlowe

PRODUKT	CENA [zł/tona]		Miesięczna zmiana ceny [%]
	listopad 2022	październik 2022	
Cukier biały konfekcjonowany (1 kg)	4 376	4 003	9,3

### 2.2. Roczna zmiana średniej ceny zakupu cukru białego przez sieci handlowe

PRODUKT	CENA [zł/tona]		Roczna zmiana ceny [%]
	listopad 2022	listopad 2021	
Cukier biały konfekcjonowany (1 kg)	4 376	2 267	93,0

### 2.3. Graficzna prezentacja cen zakupu cukru białego w sieciach handlowych



### 3. Średnia cena zakupu CUKRU BIAŁEGO przez sektor przetwórstwa spożywczego (piekarnie, cukiernie, itp.)

PRODUKT	CENA [zł/tona]		Miesięczna zmiana ceny [%]
	listopad 2022	październik 2022	
Cukier biały (luz + big bag, worki)	3 694	3 551	4,0

#### 4. Polski handel zagraniczny cukrem (kod CN 1701) w okresie I-X 2022 r.

**Dane są w trakcie weryfikacji i mogą być obarczone istotnymi błędami!**

*ważniejsze państwa*

EKSPORT					
I-X 2021 r.			I-X 2022 r.*		
Kraj	Wartość [tys. EUR]	Wolumen [tony]	Kraj	Wartość [tys. EUR]	Wolumen [tony]
<b>OGÓŁEM</b>	<b>233 377</b>	<b>552 183</b>	<b>OGÓŁEM</b>	<b>244 803</b>	<b>474 886</b>
<b>w tym:</b>			<b>w tym:</b>		
<b>UE-27</b>	<b>129 578</b>	<b>286 942</b>	<b>UE-27</b>	<b>148 501</b>	<b>282 852</b>
Niemcy	44 703	101 833	Niemcy	45 182	90 139
Rumunia	18 026	38 023	Rumunia	17 158	31 942
Węgry	17 834	38 290	Węgry	16 081	30 498
Słowacja	7 146	16 208	Włochy	12 670	25 097
Grecja	7 048	16 068	Republika Czeska	8 596	15 173
Republika Czeska	6 858	16 210	Litwa	8 441	15 616
<b>Państwa spoza UE</b>	<b>103 799</b>	<b>265 241</b>	<b>Państwa spoza UE</b>	<b>96 302</b>	<b>192 034</b>
<b>w tym:</b>			<b>w tym:</b>		
Izrael	46 242	114 203	Izrael	53 077	106 716
Ukraina	9 750	27 062	Kuwejt	9 093	18 495
Gruzja	5 817	15 506	Albania	6 935	13 421
Kuwejt	5 365	14 337	Gruzja	6 296	12 879
Albania	4 798	11 848	Szwajcaria	4 498	9 822
Szwajcaria	4 613	13 496	Turcja	4 452	8 532

\* - dane wstępne

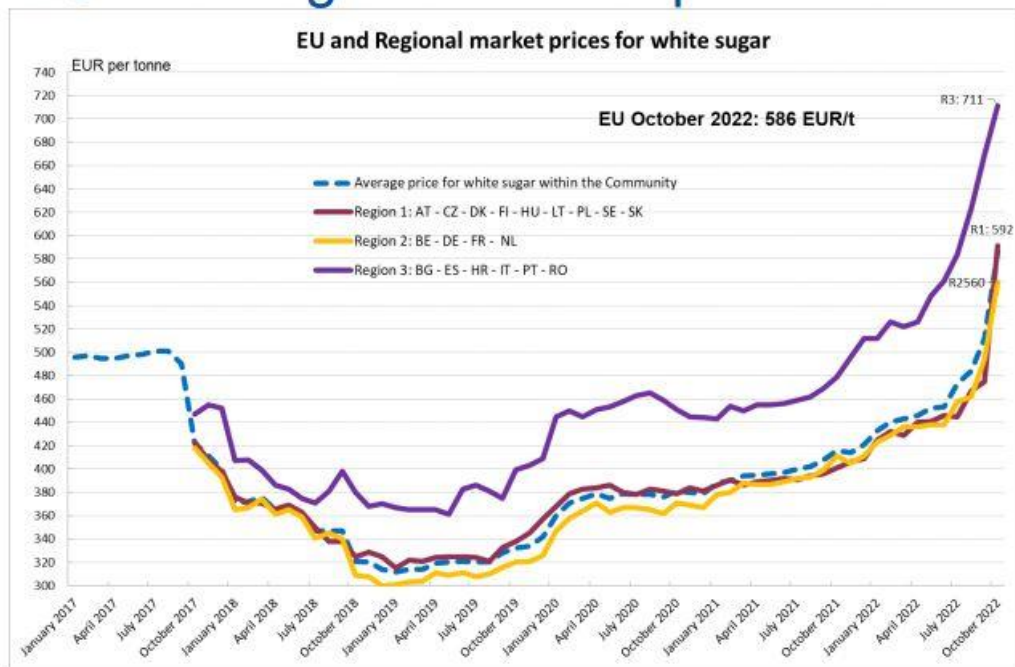
*ważniejsze państwa*

IMPORT					
I-X 2021 r.			I-X 2022 r.*		
Kraj	Wartość [tys. EUR]	Wolumen [tony]	Kraj	Wartość [tys. EUR]	Wolumen [tony]
<b>OGÓŁEM</b>	<b>59 539</b>	<b>147 823</b>	<b>OGÓŁEM</b>	<b>82 703</b>	<b>145 642</b>
<b>w tym:</b>			<b>w tym:</b>		
<b>UE-27</b>	<b>45 533</b>	<b>116 180</b>	<b>UE-27</b>	<b>58 924</b>	<b>110 559</b>
Niemcy	26 059	71 047	Niemcy	18 764	45 306
Republika Czeska	5 251	9 622	Republika Czeska	16 078	27 353
Litwa	4 504	10 021	Belgia	7 225	12 498
<b>Państwa spoza UE</b>	<b>14 006</b>	<b>31 642</b>	<b>Państwa spoza UE</b>	<b>23 779</b>	<b>35 082</b>
<b>w tym:</b>			<b>w tym:</b>		
Suazi	7 733	21 729	Ukraina	13 686	20 057
Mauritius	3 803	6 525	Mauritius	6 764	11 052
Kolumbia	586	959	Wielka Brytania	1 033	927

\* - dane wstępne

## 5. Średnie ceny cukru białego w Unii Europejskiej

### EU and Regional market prices for white sugar



Differences between EU average price and regional average prices



## 6. Światowe ceny cukru



Biuletyn „*Rynek cukru*” ukazuje się co miesiąc.

**Wydawca:**

Ministerstwo Rolnictwa i Rozwoju Wsi,  
Departament Rynków Rolnych  
ul. Wspólna 30, 00-930 Warszawa,  
tel. (022) 623-16-32, fax (022) 623-23-00.

E-mail: [biuletyn@minrol.gov.pl](mailto:biuletyn@minrol.gov.pl)

Autor: Aleksandra Chylińska tel. (022) 623-16-63; E-mail: [Aleksandra.Chylinska@minrol.gov.pl](mailto:Aleksandra.Chylinska@minrol.gov.pl)

Biuletyny są dostępne pod adresem: Internet: <http://www.minrol.gov.pl>