

Rynek owoców i warzyw świeżych

Nr 40/2020

08 października 2020r.

NOTOWANIA W DNIACH: 26.09 – 08.10.2020 r.



Ceny skupu netto w zakładach przetwórczych i chłodniach zbierane 5-6 X 2020 r. (z/kg)									
Województwa	Papryka czerwona	Papryka żółta	Papryka zielona	Papryka melaż	Cebula obrana	Pomidor do mrożenia	Kalafior różyczkowy	Brokuł różyczkowy	Dynia drażona
dolnośląskie									
kujawsko-pomor.					0,80z/k	0,70z		1,90z/k/II-2,00z/k/I	
kujawsko-pomor.	2,50z		1,40z		0,70z-0,80z	0,70z	1,20z/II-1,30z/I	1,85z/II-2,00z/I	0,75z-0,80z
kujawsko-pomor.							1,35z/I		
kujawsko-pomor.					0,70z-0,80z/k				
lubelskie									
lubelskie									0,75z-0,80z/k
lubelskie	2,30z-2,50z	2,40z	1,30z-1,45z	1,35z			1,20z/II-1,30z/I		
lubuskie									
łódzkie					0,70z/k			1,90z/k/II-2,00z/k/I	
łódzkie									
małopolskie						0,65z	1,30z/I		
mazowieckie									
mazowieckie	2,40z-2,60z	2,40z-2,55z	1,40z	1,45z					
podkarpackie	2,40z								
podkarpackie									
podlaskie									
podlaskie						0,70z			
śląskie							1,35z/I		
świętokrzyskie									
wielkopolskie	2,50z	2,45z	1,35z-1,50z	1,35z-1,45z	0,60-0,90z/k	0,65z-0,70z		2,00z/k/ I	
wielkopolskie									0,75z-0,80z
zachodnio-pomor.									
średnio	2,30z-2,60z	2,40z-2,55z	1,30z-1,50z	1,20z-1,30z	0,60-0,77z	0,68z	1,20z/II-1,32z/I	1,90z/II-k-2,00z/I/k	0,75z-k-0,80z/k
tydzień temu	2,10z-2,20z	2,20z-2,35z	1,20z-1,25z	1,20z-1,30z	0,80-0,92z/k	0,70z-0,85z	1,30z/II-1,47z/I	1,90z/II-k-2,00z/I/k	0,75z-k-0,80z/k
rok temu	2,10z	2,40z	1,50z	-	1,51z	0,55z-k-0,70z/k	1,27z	1,83z	0,75z

Ceny skupu netto w zakładach przetwórczych i chłodniach zbierane 5-6 X 2020 r. (z/kg)									
Województwa	Szpinak	Fasola szparagowa	Cukinia 20-40mm	Pory	Marchew na kostkę	Marchew na plasterki	Jabłko przemysłowe	Maliny	Śliwki do mrożenia
dolnośląskie									
kujawsko-pomor.			0,95z	1,10z-1,20z					
kujawsko-pomor.		0,80z			0,25z/k	0,30z/k			
kujawsko-pomor.	0,68z/k						0,50-0,57z/k		1,30z/W
kujawsko-pomor.		0,80z							1,00-1,20z/W
lubelskie									
lubelskie							0,50z/k	6,30z/II-6,50z/I	
lubelskie				1,20z				6,30z/II-6,60z/I	1,00-1,20z/W
lubelskie					0,25z				
lubuskie									
lubuskie							0,50z/k		
łódzkie			0,93z				0,50z		
małopolskie									1,00-1,20z/W
mazowieckie				1,10-1,20z					
mazowieckie	0,67z/k						0,50z-k-0,58z		
podkarpackie		0,78z-0,80z						6,20z/II-6,50z/I	1,10z/W
podkarpackie				1,15z		0,30z-0,32z			1,00-1,20z/W
podlaskie									
podlaskie									
śląskie									
świętokrzyskie						0,30z			
wielkopolskie	0,67z/k								
zachodnio-pomor.									
średnio	0,67z/k	0,78z-0,80z	0,94z	1,10-1,16z	0,25z/k	0,31z/k	0,50z-k-0,57z/k	6,27z/II-6,53z/I	1,02-1,22z/W
tydzień temu	0,67z/k	-	-	1,10-1,20z	0,26z/k	0,30-0,35z/k	0,48z-k-0,55z/k	6,65z/II-6,97z/I	1,10-1,33z/W
rok temu	0,71z/k	-	-	1,40z	0,28z	0,37z	0,58z	-	-

Źródło: IERiGŻ, Zakład Ekonomiki Gospodarstw Rolnych i Ogrodniczych

II. Średnie tygodniowe ceny producenta wybranych owoców i warzyw świeżych w zł/kg
28.09 – 04.10.2020 (40 tydzień)

Województwo/Towar	Mazowieckie			Świętokrzyskie			Wielkopolskie		
	28.09 - 04.10.2020r. cena w zł/kg (szt*)	21 - 27.09.2020r. cena w zł/kg (szt*)	tygodniowa zmiana ceny w %	28.09 - 04.10.2020r. cena w zł/kg (szt*)	14 - 20.09.2020r. cena w zł/kg (szt*)	tygodniowa zmiana ceny w %	28.09 - 04.10.2020r. cena w zł/kg (szt*)	21 - 27.09.2020r. cena w zł/kg (szt*)	tygodniowa zmiana ceny w %
Jabłko (op.5-20 kg) Golden delicious (70/80mm)	--	--	--	--	--	--	--	--	--
Jabłko (op.5-20 kg) Jonagold+Jonagored (70/80mm)	--	--	--	--	--	--	--	--	--
Jabłko (op.5-20 kg) Idared (70/80mm)	--	--	--	--	--	--	--	--	--
Jabłko (op.5-20 kg) Shampion (70/80mm)	--	--	--	--	--	--	--	--	--
Jabłko (op.5-20 kg) Boskoop (70/80mm)	2,00	2,00	0,0	--	--	--	--	--	--
Jabłko (op.5-20 kg) Gala (65/70mm)	--	--	--	--	--	--	--	--	--
Gruszki (op.5-20 kg) Lukasówka (65/70 mm)	2,20	2,00	10,0	--	--	--	--	--	--
Cebula żółta 40-80 mm; op.5-25 kg	--	--	--	--	--	--	--	--	--
Cebula biała 40-80 mm op.5-25 kg	0,95	0,90	5,6	--	--	--	0,94	0,94	0,0
Marchew wszystkie odmiany pakowane luzem	0,75	0,80	-6,3	--	--	--	1,26	1,01	25,0
Pietruszka korzeń op. 10 kg	--	--	--	--	--	--	2,54	2,94	-13,7
Pomidory, typ okrągły; op. 5-6-kg	--	--	--	3,50	--	--	3,08	3,43	-10,2
Ogórki, typ gładkie; op. 5-6 kg	--	--	--	4,00	--	--	3,75	3,35	12,1
Seler	--	--	--	--	--	--	2,07	2,17	-4,5
Salata masłowa za główkę	--	--	--	--	--	--	--	--	--
Szparagi biało/fioletowe >16mm	--	--	--	--	--	--	--	--	--
Burak ćwikłowy op. 10-15 kg	--	--	--	--	--	--	0,90	0,90	0,0
Kalafior 12-20 cm	--	--	--	4,00	--	--	3,00	3,00	0,0
Kapusta biała zł/kg	--	--	--	--	--	--	0,53	0,53	0,0
Rzodkiewka za pęczek 10 szt	--	--	--	--	--	--	--	--	--
Ziemniaki (op. 15 kg)	--	--	--	--	--	--	--	--	--
Pieczarki 30-65 mm	--	--	--	--	--	--	4,97	5,17	-3,8

III. Ceny owoców i warzyw na rynkach hurtowych w dniach: 02.10-08.10.2020r

		Białystok		Bronisze		Bydgoszcz		Lublin		Łódź		Poznań		Radom		Rzeszów		Szczecin		Wrocław	
Data notowania		2020-10-02		2020-10-08		2020-10-06		2020-10-06		2020-10-07		2020-10-07		2020-10-06		2020-10-07		2020-07-06		2020-10-06	
Owoce	Jedn.	Max	Min	Max	Min	Max	Min	Max	Min	Max	Min	Max	Min	Max	Min	Max	Min	Max	Min		
KRAJOWE																					
Buraki ćwikłowe	kg	1,20	1,40	0,50	1,00	1,00	1,20	1,00	1,00	0,70	1,40	0,80	1,20	0,80	1,00	0,80	1,50	1,00	1,20	1,00	1,00
Cebula biała	kg	1,20	1,40	0,70	1,20	1,50	2,00	0,90	1,20	0,53	1,07	1,00	1,60	0,80	1,00	1,00	1,40	0,80	1,00	1,00	1,00
Kalafior	szt.	3,80	4,50	2,30	4,33	2,00	2,50	3,00	3,00	2,50	5,00	3,00	4,50			4,00	5,00	5,00	5,00	4,00	5,00
Kapusta biała	kg			0,40	0,65			0,75	0,90	0,35	0,60									0,50	0,50
Marchew	kg	1,40	1,50	0,60	0,80	1,20	1,50	1,20	1,20	0,80	1,50	1,00	1,60	0,80	1,00	1,00	1,50	1,20	1,20	1,00	1,00
Ogórki gruntowe	kg	4,50	4,80	4,75	6,00	4,00	5,00							1,50	3,00	4,40	4,80			4,00	5,00
Ogórki krótkie	kg			5,00	6,00			4,00	4,00	4,00	5,40	4,00	5,20					3,50	3,50		
Papryka czerwona	kg			3,50	5,00	4,00	5,00	4,50	4,60	3,00	5,60	5,40	6,60	4,00	5,00	3,00	5,00	5,60	5,60		
Papryka zielona	kg			3,00	4,00	4,00	5,00			3,00	4,00	4,40	5,00	2,00	2,50			4,50	4,50	4,00	4,00
Papryka żółta	kg			3,50	5,00	4,00	5,50			4,40	6,00	5,60	7,00	3,80	4,50			5,60	5,60	5,00	5,00
Pietruszka	kg	4,30	5,50	2,75	4,00	3,00	4,00	4,00	4,00	3,60	5,00	3,00	3,60			3,50	4,00	4,00	4,00	3,00	3,00
Pomidory	kg	4,00	4,80	3,00	4,00	3,50	4,50	2,78	5,00	4,17	5,00	4,33	4,83	3,00	4,00	4,00	5,00			4,00	5,00
Pomidory gruntowe	kg			2,00	3,00					1,67	3,06	1,20	2,00								
Pomidory malinowe	kg			4,67	5,50	4,50	5,50	5,67	5,67	4,50	6,67	5,83	6,67			5,00	6,00			4,00	5,00
Pory	kg	3,50	4,00																		
Pory	szt.			2,20	2,75	2,00	2,50	2,00	2,00	1,30	2,00										
Rzodkiewka	peczek	1,60	1,70	0,90	1,50	1,50	2,00	1,60	1,60	1,00	1,80	1,40	1,60	1,00	1,40	1,50	2,00	1,40	1,40	1,30	1,50
Salata	szt.	2,00	2,50	1,75	2,90	1,80	2,80	2,50	2,50			1,67	2,00	2,50	3,00	1,60	2,00	2,50	2,50	2,50	2,50
Selery	kg	3,50	4,00	1,60	2,20	2,00	2,60	2,60	2,60	3,00	4,00	2,00	2,60			2,00	3,00	3,00	3,00	2,00	2,50
Ziemniaki	kg	0,67	1,00	0,33	0,50	0,60	0,60	0,67	0,80	0,33	0,80	0,53	1,00	0,50	0,60	0,60	0,80	0,67	0,80	0,45	0,50
Boczniki	kg			10,00	15,00			15,00	15,00											20,00	20,00
Pieczarki	kg	6,80	7,50	5,50	8,00	5,00	6,00	6,00	6,67	7,00	9,50	7,00	7,50	5,50	6,50	7,00	8,00	3,50	6,00	7,00	7,00

Rynek owoców i warzyw świeżych

Miejscowość			Białystok		Bronisze		Bydgoszcz		Lublin		Łódź		Poznań		Radom		Rzeszów		Szczecin		Wrocław	
Data notowania			2020-10-02		2020-10-08		2020-10-06		2020-10-06		2020-10-07		2020-10-07		2020-10-06		2020-10-07		2020-07-06		2020-10-06	
Owoce	Odm.	Jedn.	Min	Max	Min	Max	Min	Max	Min	Max	Min	Max	Min	Max	Min	Max	Min	Max	Min	Max	Min	Max
KRAJOWE																						
Borówka amerykańska		kg					23,00	26,00					26,00	32,00							25,00	25,00
Brzoskwinie		kg					5,00	6,00					3,00	4,00								
Gruszki		kg			2,85	5,00	3,50	4,50	1,50	3,50	2,50	4,00	3,00	4,50	2,50	3,50	2,50	3,00	3,00	5,50	2,00	4,50
Jabłka																						
	Alwa	kg			1,25	2,00																
	Antonówki	kg			1,25	2,50			1,67	2,66	1,33	3,00										
	Boskoop	kg							1,67	2,66			3,00	4,00								
	Celesta	kg			2,00	2,50			1,67	2,66	2,00	3,33										
	Cortland	kg			2,00	2,50																
	Delikates	kg			1,86	2,50					1,33	3,00										
	Gala	kg			1,20	2,00			1,67	2,66			2,33	3,00								
	Gloster	kg			1,30	2,00																
	Golden	kg			1,33	2,00																
	Jonagold	kg			1,25	2,50																
	Jonagored	kg			1,25	2,00																
	Ligol	kg			1,25	2,00					1,33	2,33	2,33	3,00								
	Lobo	kg			1,33	2,50			1,67	2,66	1,33	2,33	2,33	3,00								
	Paulared	kg							1,67	2,66	1,33	2,67										
	Piros	kg							1,67	2,66												
	Szampion	kg			1,33	2,00			1,67	2,66	1,33	2,67	2,33	3,00								
Maliny		kg			25,00	33,00	15,00	18,00			14,00	20,00	25,00	30,00	20,00	26,00	15,00	16,00	35,00	35,00	18,00	20,00
Sliwki		kg	3,50	4,50	2,50	4,50	2,00	3,00	2,50	3,75	1,25	4,00	3,00	4,50	1,50	3,00	2,00	3,00	2,80	3,20	2,00	3,50
Truskawki		kg	14,00	18,00	10,00	20,00	14,00	15,00			10,00	18,00	10,00	12,00					12,00	12,00	9,00	11,00
IMPORTOWANE																						
Ananasy	(pus te)	szt.			4,75	6,00	5,50	6,00	4,00	4,00	5,00	10,00			5,00	6,00	4,50	5,00	7,00	7,00	5,00	5,00
Arbuzy		kg	2,80	3,00	2,00	3,50	1,50	2,00	3,80	4,20	2,00	3,00	2,00	3,00			1,90	2,00	2,50	5,50	4,00	5,00
Banany		kg	4,00	4,50	3,30	4,50	4,10	4,50	3,60	3,70	3,33	4,17	3,33	5,56	3,20	3,80	2,78	3,00	3,80	4,00	5,00	6,00
Brzoskwinie		kg	9,00	10,50	4,85	6,50					5,00	6,00					6,00	8,00			7,00	8,00
Cytryny		kg	5,50	6,50	4,20	6,50	7,00	8,00	5,00	5,50	6,11	7,22	5,00	7,50	5,00	7,00	4,70	5,00	6,00	7,00	6,00	6,00
Grejpfruty		kg	6,50	7,80	4,75	5,50	7,00	8,40	6,60	7,00	4,71	5,29	6,43	6,79	6,00	7,00	5,50	7,50	7,50	7,50	4,50	5,50
Gruszki		kg	4,50	5,50	4,75	6,00							5,80	6,80							6,50	6,50
Mandarynki		kg	7,80	8,80	8,00	11,00	4,50	6,00	7,50	7,50	7,00	8,00	7,50	10,50	8,00	10,00	9,00	10,00	8,50	8,50	6,50	8,00
Morele		kg																	5,50	6,00	5,00	5,00
Nektarynki		kg	9,50	10,50	7,00	9,00	5,00	7,00			7,00	8,00			6,00	7,00	7,00	8,00				
Pomarańcze		kg	6,00	6,50	5,30	6,50	3,60	5,50	5,60	6,80	7,00	9,00	6,00	7,00	5,00	7,00	5,50	6,50	4,80	5,50	7,50	7,50
Sliwki		kg			3,00	5,00					6,00	7,00	6,00	7,00								
Winogrona		kg	6,80	8,50	3,00	8,50	8,00	9,50	6,00	7,00	7,14	8,57	7,14	8,57	5,00	7,00	4,50	5,50	16,00	17,00	7,00	8,00

Zmiany cen hurtowych dla wybranego asortymentu owoców i warzyw

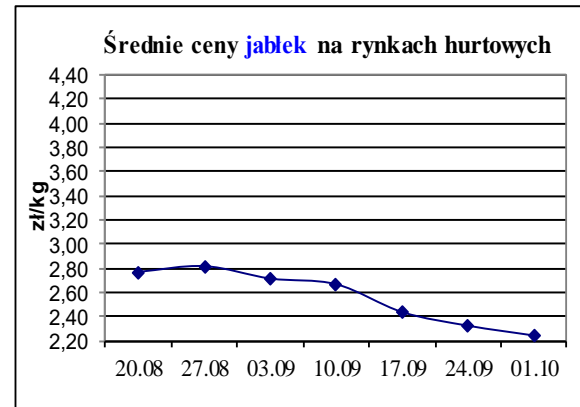
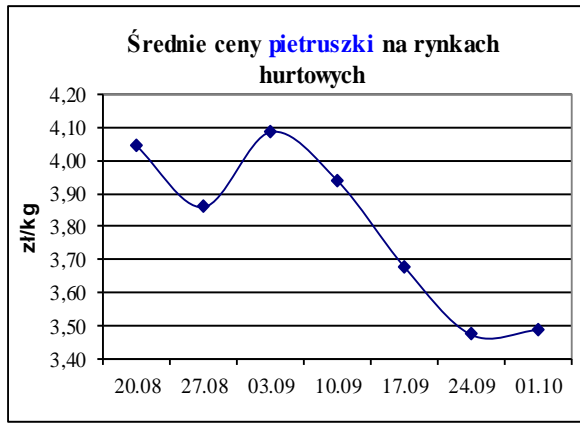
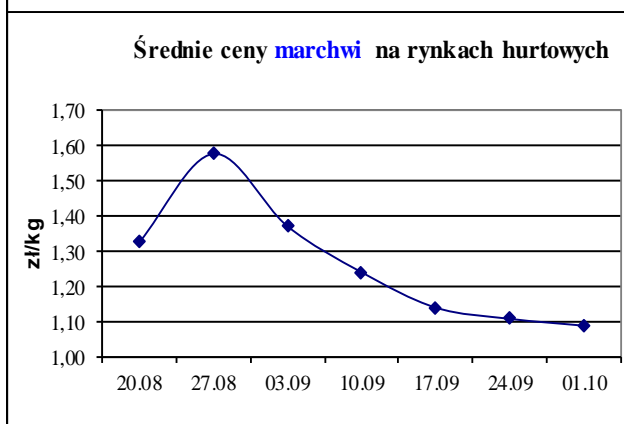
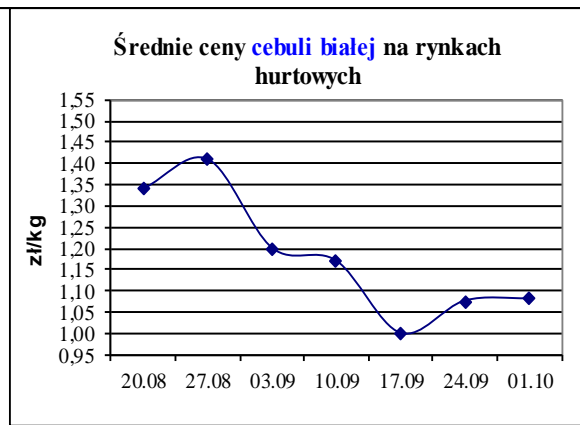
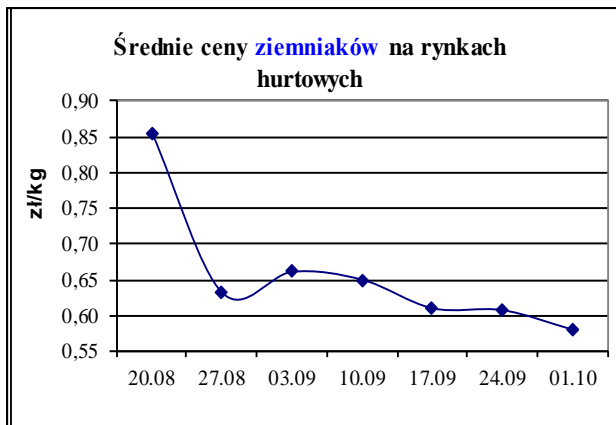
Produkt	Jedn.	Cena zł/jedn				Zmiany ceny (%)							
		2020-10-08		2020-10-01		w stosunku do poprzedniego notowania*)		2 tyg.		3 tyg.		4 tyg.	
		Min	Max	Min	Max	Min	Max	Min	Max	Min	Max	Min	Max
1	2	3	4	5	6	7	8	9	10	11	12	13	14
Warzywa krajowe													
Bocznaki	kg	15,00	16,67	10,00	15,00	50,0	11,1	50,0	11,1	0,0	-4,8	0,0	-4,8
Buraki ćwikłowe	kg	0,88	1,19	0,79	1,11	11,7	7,0	7,0	8,2	11,5	7,1	2,9	1,0
Cebula biała	kg	0,94	1,29	0,91	1,25	3,5	2,8	6,1	1,9	9,8	12,6	-3,6	-5,5
Kalafiory	szt.	3,29	4,31	2,88	4,25	14,4	1,5	16,1	-4,1	2,1	-2,9	-3,0	-9,7
Kapusta biała	kg	0,42	0,58	0,43	0,56	-2,0	3,7	-2,0	3,7	-27,5	-15,2	-30,6	-28,6
Marchew	kg	1,02	1,28	0,94	1,23	8,0	3,8	6,7	1,5	3,1	-0,3	-9,1	-5,2
Ogórki gruntowe	kg	3,86	4,77	3,43	4,50	12,5	5,9	11,1	5,9	2,7	-12,2	-9,4	-11,0
Ogórki krótkie	kg	4,10	4,82	3,89	4,90	5,5	-1,6	8,6	-1,6	-4,1	-4,1	6,8	2,8
Pieczarki	kg	6,03	7,27	6,31	7,46	-4,5	-2,6	-3,9	-1,9	-5,1	-2,6	-7,8	-5,8
Pietruszka	kg	3,46	4,12	3,11	3,88	11,4	6,4	12,6	6,4	4,7	1,6	-3,1	-4,4
Pomidory	kg	3,64	4,68	3,51	4,43	3,8	5,8	15,9	7,5	26,7	16,7	38,0	28,7
Rzodkiewka	peczek	1,32	1,65	1,24	1,70	6,1	-2,9	1,5	-2,9	-1,4	-5,7	-4,6	-6,6
Salata	szt.	2,09	2,52	1,94	2,50	7,7	0,7	14,3	2,3	20,6	3,2	30,7	18,8
Selery	kg	2,41	2,94	2,25	2,76	7,2	6,6	10,9	6,6	8,7	5,2	-6,6	-4,6
Owoce krajowe													
Gruszki	kg	2,59	4,22	2,46	3,75	5,7	12,6	-2,7	6,4	1,5	10,1	-15,5	3,7
Brzoskwinie	kg	4,00	5,00	4,50	5,25	-11,1	-4,8	0,0	-6,2	18,5	14,3	18,5	7,9
Jabłka:													
Antonówki	kg	1,42	2,72	1,64	2,95	-13,4	-7,7	-1,6	-7,7	-31,2	-13,0	-20,3	-5,9
Boskoop	kg	2,34	3,33	2,77	3,67	-15,7	-9,1	34,2	-0,3	-3,3	14,2		
Celesta	kg	1,89	2,83	1,89	3,11	0,2	-9,0	-4,6	-13,4	-9,9	-13,4	-16,0	-18,1
Cortland	kg	2,00	2,50	2,50	3,00	-20,0	-16,7	14,3	-12,3	60,0	7,3	0,0	-16,7
Delikates	kg	1,60	2,75	1,60	2,93	0,0	-6,1	-4,6	4,4	-9,2	4,4	-10,2	1,0
Gala	kg	1,73	2,55	1,65	2,37	5,1	7,6	-0,5	0,1	-15,7	-4,5	-32,4	-23,4
Jonagold	kg	1,25	2,50	1,25	2,50	0,0	0,0	0,0	0,0	0,0	25,0	--	--
Ligol	kg	1,64	2,44	1,83	2,83	-10,6	-13,7	31,1	-2,2	31,1	-2,2	-28,7	-18,5
Lobo	kg	1,67	2,62	1,67	2,81	0,0	-6,8	-7,5	-17,2	-16,6	-15,6	--	--
Paulared	kg	1,50	2,66	1,50	2,68	0,0	-0,7	-13,0	-12,5	-19,9	-12,4	-38,9	-22,6
Piros	kg	1,67	2,66	1,49	1,99	12,5	34,0	0,1	-4,1	-4,9	-7,9	-19,2	-11,1
Szampion	kg	1,67	2,58	1,59	2,42	4,6	6,7	-7,5	-21,3	-28,5	-18,4	-33,3	-21,8
Maliny	kg	20,88	24,75	18,75	23,63	11,3	4,8	9,2	11,2	18,4	13,8	32,8	22,9
Warzywa importowane													
Owoce importowane													
Ananasy	szt.	5,09	6,13	5,09	6,25	0,0	-2,0	-7,9	-7,5	-9,9	-12,5	1,2	-4,7
Banany	kg	3,64	4,37	3,52	4,36	3,4	0,2	1,1	4,1	7,9	4,6	12,0	6,6
Brzoskwinie	kg	6,37	7,80	5,71	7,00	11,5	11,4	12,3	6,8	20,9	20,0	12,9	11,4
Cytryny	kg	5,45	6,62	5,38	6,86	1,2	-3,4	-6,6	-5,6	-11,0	-10,5	-17,7	-12,4
Grejpfruty	kg	5,95	6,83	5,55	6,48	7,2	5,3	8,4	5,3	8,4	8,4	9,7	9,7
Gruszki	kg	5,39	6,20	5,68	6,43	-5,2	-3,6	-7,6	-9,3	-13,8	-8,1	-8,3	-13,0
Mandarynki	kg	7,43	8,83	7,22	9,00	2,9	-1,9	7,9	8,1	23,8	15,2	7,0	8,4
Nektarynki	kg	6,92	8,25	7,16	8,14	-3,4	1,3	5,7	4,8	6,4	3,1	2,9	4,8
Śliwki	kg	5,00	6,33	5,00	6,33	0,0	0,0	0,0	0,0	11,1	5,6	26,6	17,8
Winogrona	kg	7,06	8,81	5,70	7,81	23,9	12,9	24,6	12,1	19,2	5,5	17,5	17,9

* data wydania biuletynu

Źródło: Obliczenia własne na podstawie danych pochodzących z giełd i rynków hurtowych.

**) Zmiana ceny minimalnej w stosunku do poprzedniego notowania w % = [(kolumna 3-kolumna 5)/kolumna 5]x100
Zmiana ceny maksymalnej w stosunku do poprzedniego notowania w % = [(kolumna 4-kolumna 6)/kolumna 6]x1

ŚREDNIE CENY OWOCÓW I WARZYW NA RYNKACH HURTOWYCH



Średnie ceny na targowiskach

Średnie ceny targowiskowe ziemniaków i cebuli białej wg województw w okresie: 21.09 - 25.09 2020 r.
(daty podane w tabeli oznaczają ostatni dzień analizowanego tygodnia)

Województwo	Ziemniaki jadalne			Cebula biała		
	Cena w zł/dt		Tygodniowa zmiana w [%]	Cena w zł/kg		Tygodniowa zmiana w [%]
	26.09 - 01.10.2020	21.09 - 25.09.2020		26.09 - 01.10.2020	21.09 - 25.09.2020	
DOLNOŚLĄSKIE	121,67	130,00	-6,4	2,17	2,75	-21,1
KUJAWSKO-POMORSKIE	65,00	65,00	0,0	1,36	1,36	0,0
LUBELSKIE	100,00	86,67	15,4	2,42	2,58	-6,2
LUBUSKIE	150,00	150,00	0,0	2,50	2,50	0,0
ŁÓDZKIE	85,00	85,00	0,0	2,23	2,26	-1,3
MAŁOPOLSKIE	51,00	35,67	43,0	1,02	0,71	43,7
MAZOWIECKIE	76,06	90,00	-15,5	2,41	2,46	-2,0
OPOLSKIE	110,00	114,00	-3,5	2,50	2,57	-2,7
PODKARPACKIE	100,00	117,50	-14,9	2,22	2,25	-1,3
PODLASKIE	107,00	107,00	0,0	2,85	2,25	26,7
POMORSKIE	106,67	106,67	0,0	4,00	4,00	0,0
ŚLĄSKIE	96,60	101,40	-4,7	2,06	2,06	0,0
ŚWIĘTOKRZYSKIE	63,33	35,00	80,9	1,60	0,95	68,4
WARMIŃSKO-MAZURSKIE	105,00	100,00	5,0	1,75	1,90	-7,9
WIELKOPOLSKIE	102,50	106,25	-3,5	2,50	2,36	5,9
ZACHODNIOPOMORSKIE	85,00	90,00	-5,6	2,00	2,10	-4,8

1/ Informacje dot. cen skupu dostarczane są przez IERiGŻ Zakład Ekonomiki Gospodarstw Rolnych i Ogrodniczych

2/ Informacje dot. cen producenta dostarczane są przez KRIR MRiRW

3/ Informacje dot. cen hurtowych dostarczone są przez przedstawicieli niżej wymienionych rynków hurtowych i ośrodków doradztwa rolniczego.

Warszawski Rolno-Spożywczy Rynek Hurtowy S.A. – **Bronisze** – www.bronisze.com.pl; Giełda - Białystok Podlaskie Centrum Rolno Towarowe S.A. - <https://www.podlaskiecentrum.pl/>; Lubelski Rynek Hurtowy S.A. – **Lublin** – www.elizowka.pl, Wielkopolska Gildia Rolno-Ogrodnicza S.A. – **Poznań** – www.wgro.com.pl; Podkarpackie Centrum Hurtowe Agrohurt S.A. – **Rzeszów** – www.mgrt.rzeszow.pl; Zachodniopomorskie Centrum Hurtowe **Rolhurt**- www.rolhurt.pl, **Mewat Bydgoszcz** - www.targowisko.mewat.pl, Rolno-spożywczy rynek hurtowy- <http://www.targpiast.com.pl/>, Łódzki Rynek Hurtowy ZJAZDOWA S.A. <https://zjazdowa.com.pl/>., Radomska Giełda Rolna - <https://rsrh-radom.pl/>, Targowisko Miejskie Sandomierz - <http://targowiskasandomierz.pl/>.

4/ Informacje dot. cen targowiskowych ziemniaków i cebuli dostarczone są przez pracowników ośrodków doradztwa rolniczego.

Wydawca: Ministerstwo Rolnictwa i Rozwoju Wsi; 00-930 Warszawa ul. Wspólna 30
tel. (022) 623 27 67; fax (022) 623 27 06, 623 27 07

Adres internetowy: [strona ZSRIR](#); **E-mail:** Biuletyn@minrol.gov.pl

Autor: Tomasz Chruśliński tel. (022) 623-27-67; E-mail: Tomasz.Chruslinski@minrol.gov.pl,

Warunki dostępu do publikacji:

Tygodnik jest udostępniany zainteresowanym osobom bezpłatnie.

Rynek owoców i warzyw świeżych - ukazuje się w każdy czwartek.

Osoby zainteresowane regularnym otrzymywaniem publikacji muszą zgłosić zamówienie na adres Departamentu Rynków Rolnych

Informacje o poziomie cen hurtowych niżej wymienionych produktów można uzyskać na stronie internetowej rynków hurtowych

brokuły, brukselka, cebula czerwona, cukinia, cykoria, fasola "Jaś", fasola biała, fasola szparagowa, kapusta czerwona, kapusta kiszona, kapusta pekińska, kapusta włoska, koperek, nać pietruszki, ogórki kiszone, rzodkiew biała, szczypiorek, włoszczyzna, agrest, aronia, borówka amerykańska, morele, orzechy laskowe, orzechy włoskie, ananasy, klementynki, kokosy, melony, morele.