



ZINTEGROWANY SYSTEM ROLNICZEJ INFORMACJI RYNKOWEJ

(podstawa prawna: ustawa z dnia 30 marca 2001 r. o rolniczych badaniach rynkowych
Dz. U. Nr 42, poz. 471, z późn. zm.)

PRZEGLĄD RYNKÓW ROLNYCH - informacja syntetyczna -

NR 19/2024

17.05.2024r.

Notowania za okres: 6-12.05.2024 r.

Informacja tygodniowa dotycząca aktualnych cen na podstawowych rynkach rolnych.

Informacje zamieszczane w niniejszym raporcie przekazywane są przez podmioty włączone do Zintegrowanego Systemu Rolniczej Informacji Rynkowej (ZSRIR).

Podstawy prawne:

- ustawa z dnia 30 marca 2001 r. o rolniczych badaniach rynkowych (Dz.U. 2015, poz. 1160 – tekst jednolity);
- rozporządzenie Ministra Rolnictwa i Rozwoju Wsi z dnia 8 marca 2021 r. w sprawie zbieranych danych rynkowych (Dz. U. z 2021 r., poz. 589).

RYNEK MIĘSA WIEPRZOWEGO

Sygnaly z rynku:

... stabilne ceny zakupu żywca wieprzowego ...

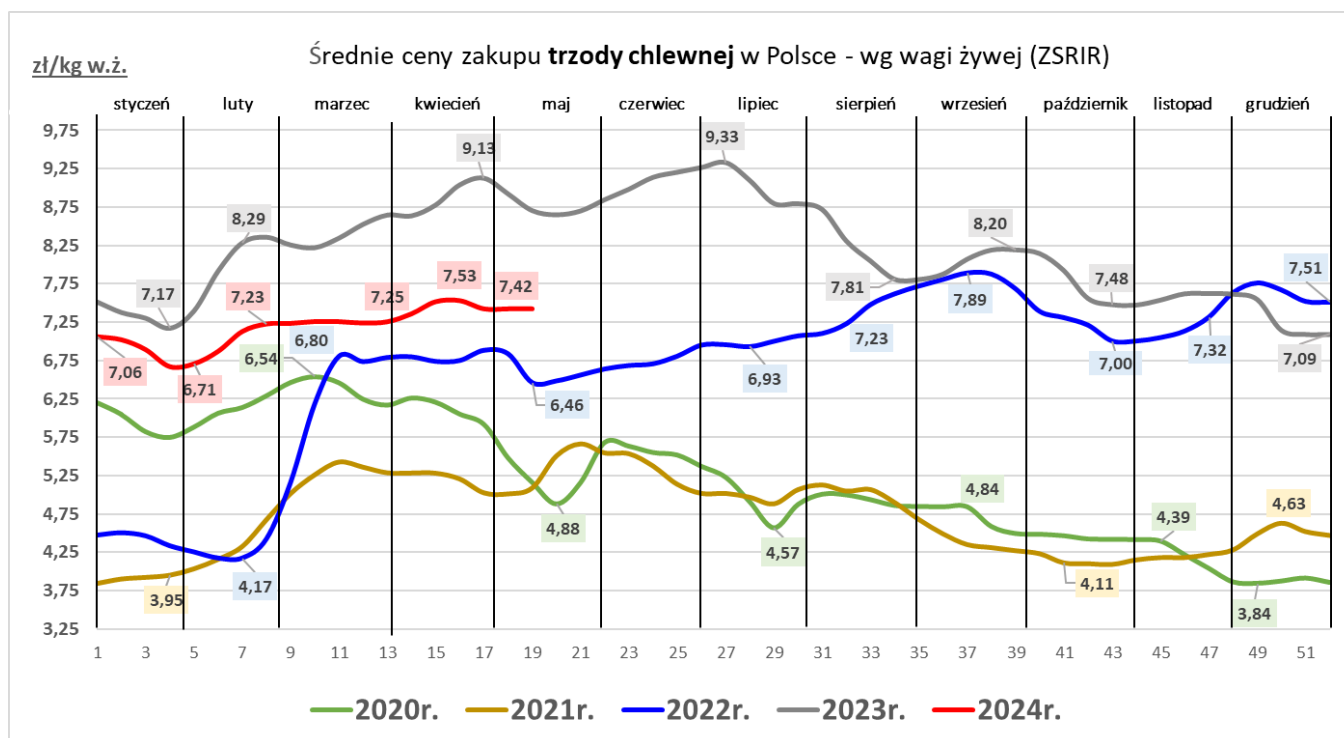
... stabilne ceny sprzedaży półtuszy wieprzowych w zakładach mięsnych ...

Średnie ceny zakupu tuczników wg klasyfikacji EUROP [wg mpc*]

Towar	CENA [zł/tonę]					OBROTY	
	12.05.2024	05.05.2024	14.05.2023	Zmiana tyg.	Zmiana roczna	Zmiana tyg.	Zmiana roczna
Klasa S	9 619	9 614	11 241	0,0%	-14,4%	↓	↓
Klasa E	9 536	9 527	11 186	0,1%	-14,8%	↓	↑
Klasa U	9 224	9 223	10 864	0,0%	-15,1%	↓	↓
Klasa R	8 903	8 903	10 585	0,0%	-15,9%	↓	↑
Klasa O	8 079	8 147	9 773	-0,8%	-17,3%	↓	↓
Klasa P	*	*	*	*	*	↔	↔
Klasa S-P	9 517	9 518	11 163	0,0%	-14,7%	↓	↑

*mpc - masa poubojowa ciepła

* - niewystarczająca ilość danych do prezentacji



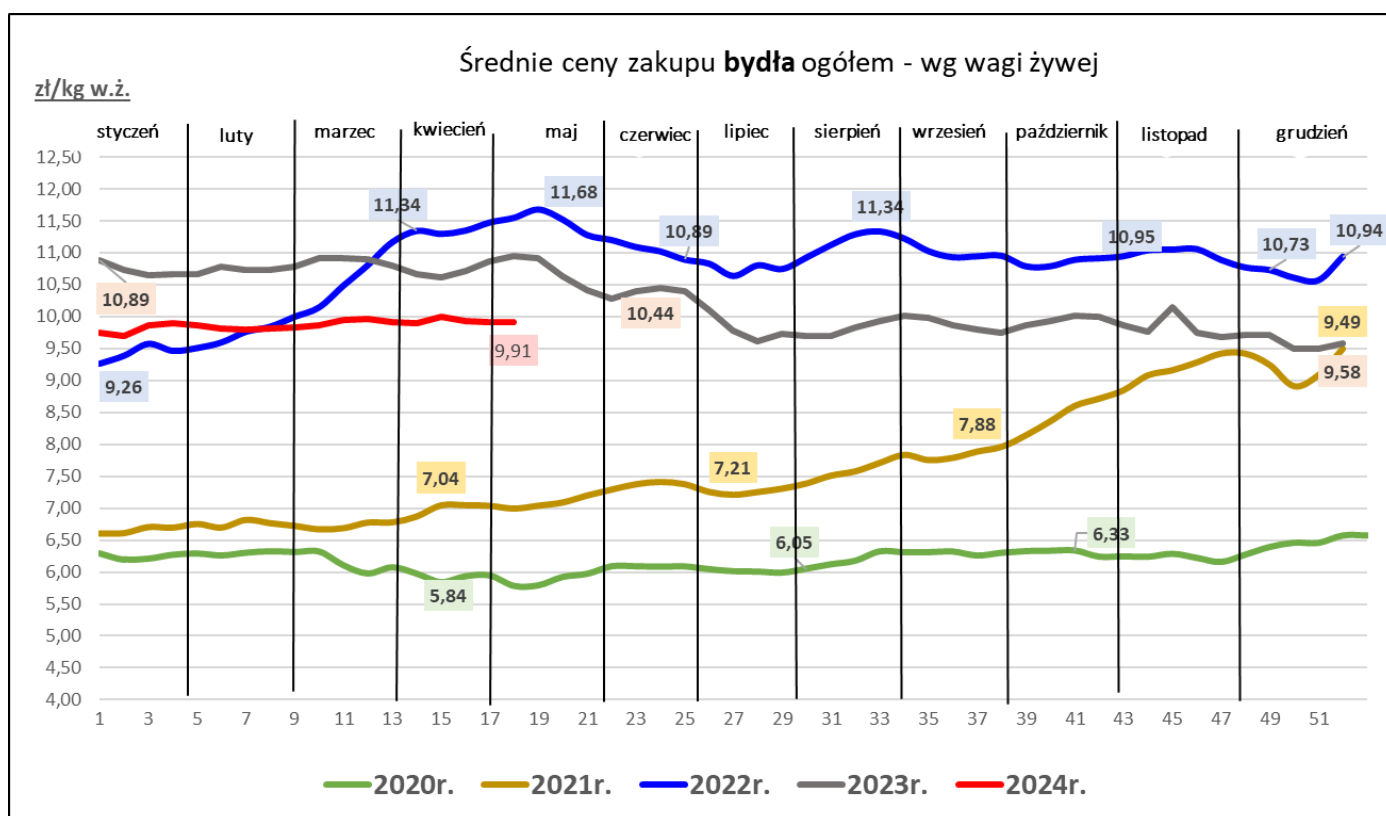
RYNEK MIĘSA WOŁOWEGO

Sygnaly z rynku:

... spadek ceny zakupu bydła w ubojniach połączony ze spadkiem ubojów ...

Średnie ceny zakupu bydła rzeźnego w ubojniach [wg mpc*]

Towar	CENA [zł/kg]					OBROTY	
	12.05.2024	05.05.2024	14.05.2023	Zmiana tyg.	Zmiana roczna	Zmiana tyg.	Zmiana roczna
Bydło ogółem	19,09	19,13	19,28	-0,2%	-1,0%	↓	↓
Bydło 8-12 m-cy [Z]	17,35	18,46	18,76	-6,0%	-7,5%	↓	↓
Byki 12-24 m-ce [A]	20,22	20,38	20,45	-0,8%	-1,2%	↓	↓
Byki >24 m-cy [B]	19,87	19,96	20,19	-0,5%	-1,6%	↓	↓
Krowy [D]	16,88	16,89	16,96	-0,1%	-0,5%	↓	↓
Jałówki > 12 m-cy [E]	20,11	20,15	20,36	-0,2%	-1,2%	↓	↑



RYNEK MIĘSA DROBIOWEGO

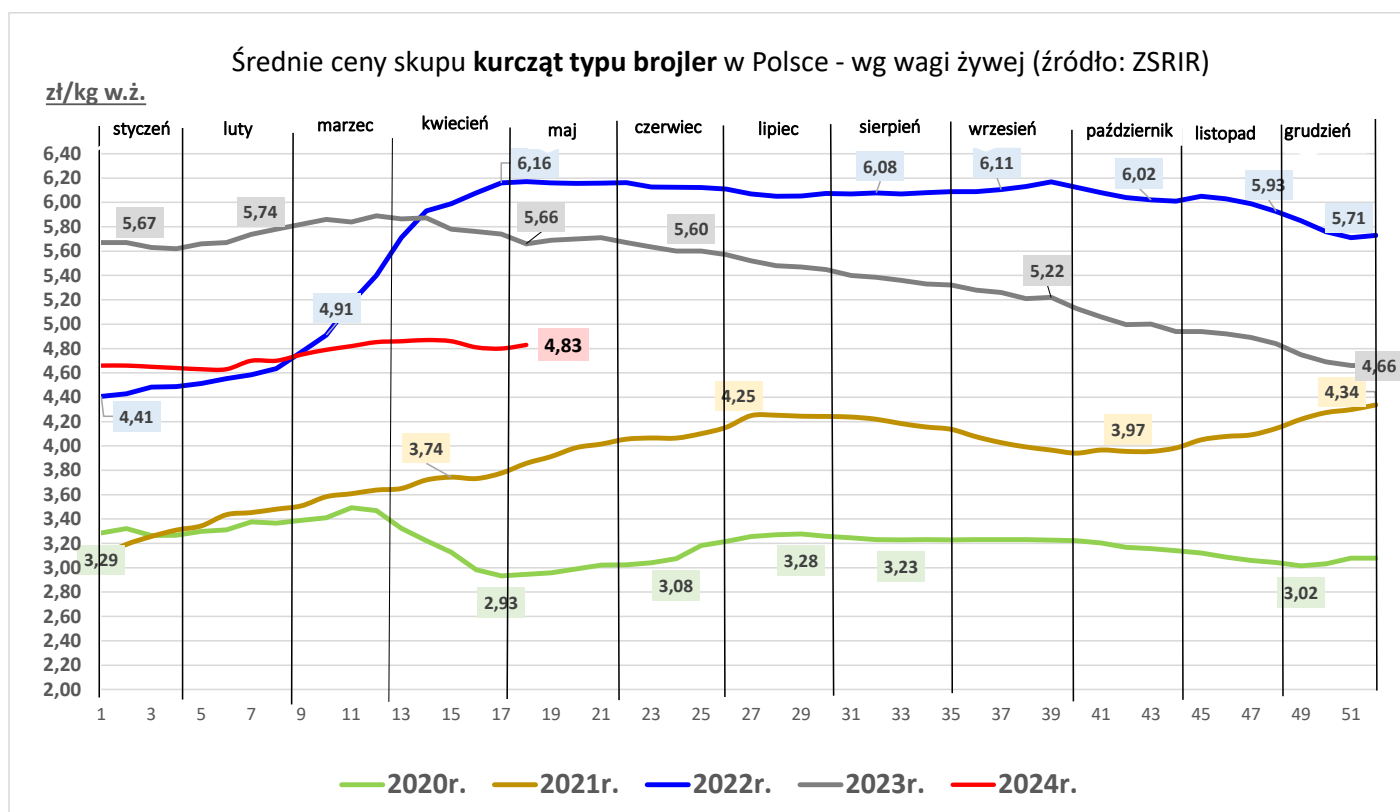
Sygnaly z rynku

...wzrost ceny skupu kurcząt i indyczek

...wzrost cen sprzedaży mięsa z kurczaka.....

...wzrost cen sprzedaży mięsa z indyka...

Towar	CENA [zł/kg]					OBROTY	
	12.05.2024	05.05.2024	14.05.2023	Zmiana tyg.	Zmiana roczna	Zmiana tyg.	Zmiana roczna
skup							
Kurczęta typu brojler	4,83	4,80	5,69	0,7%	-15,0%	↑	↓
Indory	6,15	6,18	8,77	-0,4%	-29,8%	↓	↓
Indyczki	6,38	6,32	8,68	0,9%	-26,5%	↓	↓
Kaczki typu brojler	5,72	6,10	7,70	-6,2%	-25,7%	↑	↓
Tuszki kurcząt patroszonych 65% bez szyji	9,58	9,54	10,35	0,5%	-7,4%	↓	↔
Tuszki kurcząt patroszonych 65% z szyjami	8,38	8,18	9,45	2,4%	-11,3%	↓	↓
Ćwiartki z kurczaka	6,77	6,65	7,57	1,9%	-10,6%	↑	↑
Filety z piersi kurczaka	17,97	17,77	19,03	1,1%	-5,6%	↓	↓
Filety z piersi indyka	18,98	18,91	25,67	0,4%	-26,1%	↓	↓
Skrzydła z indyka	8,51	8,00	10,59	6,4%	-19,6%	↓	↓
Udźce z indyka	11,74	11,56	18,20	1,6%	-35,5%	↓	↓
Podudzia z indyka	7,47	8,08	9,88	-7,5%	-24,4%	↓	↓



RYNEK JAJ SPOŻYWCZYCH

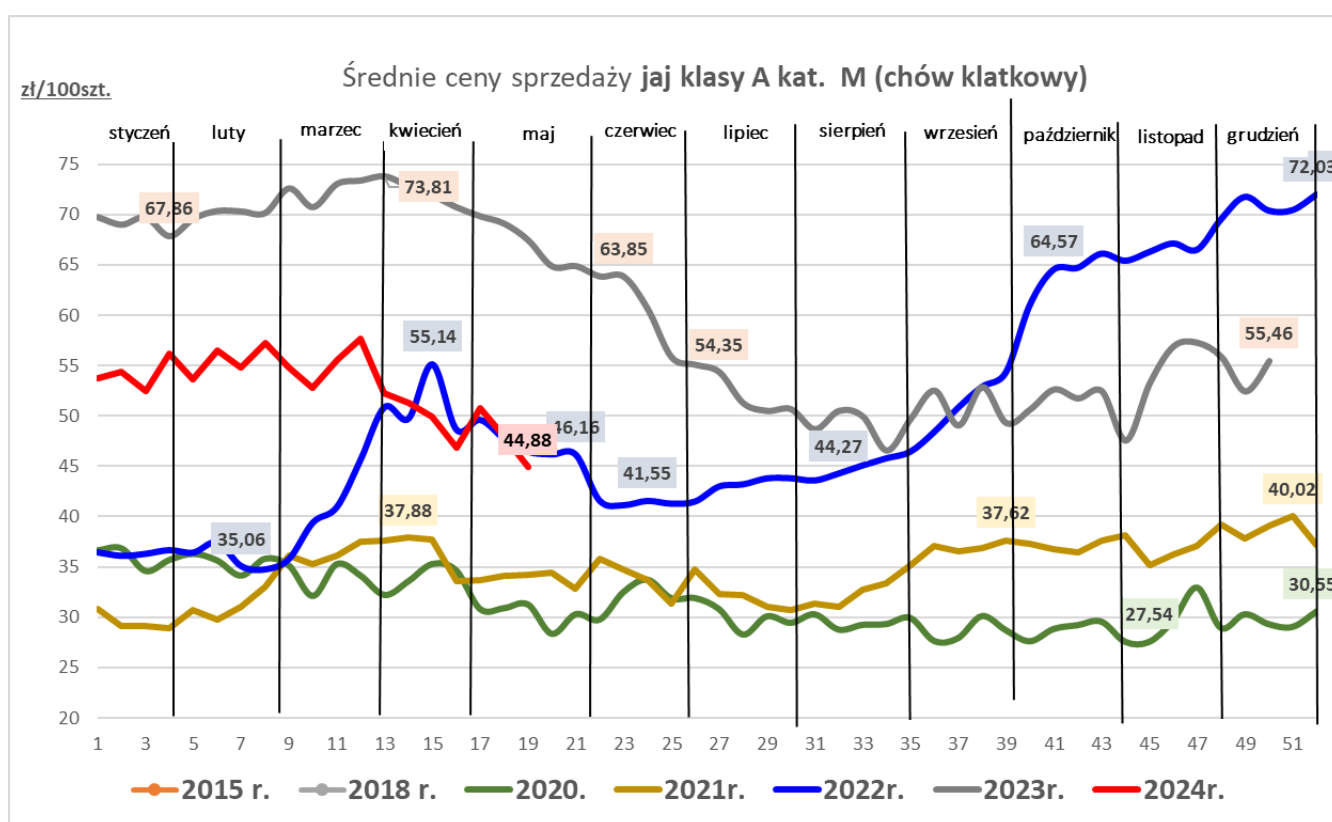
Sygnaly z rynku:

... spadek cen sprzedaży jaj spożywczych w obu klasach wagowych ...

... spadek cen sprzedaży jaj w obu klasach wagowych w porównaniu do ubiegłego roku ...

Średnie ceny sprzedaży jaj spożywczych w klasie A (chów klatkowy)

Kategorie	CENA [zł/100szt.]				OBROTY		
	12.05.2024	05.05.2024	14.05.2023	Zmiana tyg.	Zmiana roczna	Zmiana tyg.	Zmiana roczna
L	53,08	58,33	75,57	-9,0%	-29,8%	↓	↓
M	44,88	49,68	67,47	-9,7%	-33,5%	↓	↑



RYNEK PRODUKTÓW MLECZARSKICH

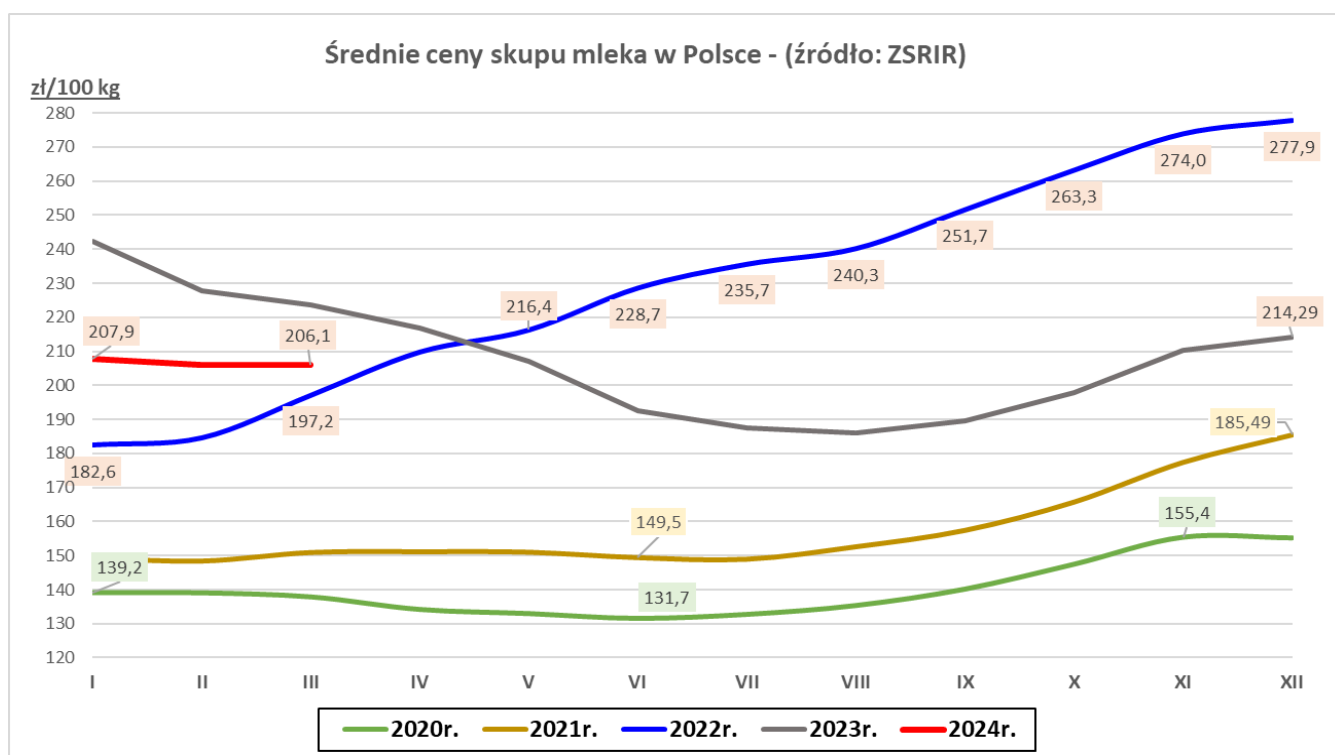
Sygnaly z rynku:

- 1 ...wzrost ceny sprzedaży odtuszczonego mleka w proszku...
- 2 ...nieznaczne wahania cen sprzedaży masła...
- 3 ... niewielki spadek ceny sprzedaży sera Edamskiego...

Towar	CENA [zł/100kg]					OBROTY	
	marzec 2024	luty 2024	marzec 2023	Zmiana miesięczna	Zmiana roczna	Zmiana miesięczna	Zmiana roczna
Mleko surowe	206,1	206,1	223,6	0,0%	-7,9%	↑	↑

Średnie ceny sprzedaży wybranych produktów mleczarskich

Towar	CENA [zł/100kg]					OBROTY	
	12.05.2024	05.05.2024	14.05.2023	Zmiana tyg.	Zmiana roczna	Zmiana tyg.	Zmiana roczna
Odtuszczone mleko w proszku	1036	1022	1 164	1,4%	-11,0%	↓	↓
Masło w blokach	2 448	2 442	2 019	0,3%	21,2%	↑	↓
Masło konfekcjonowane	2 500	2 507	2 107	-0,3%	18,6%	↑	↑
Ser EDAMSKI	1 849	1 858	1 837	-0,5%	0,6%	↑	↔
Ser GOUDA	2 035	2 027	2 124	0,4%	-4,2%	↓	↓



RYNEK ZBÓŻ

...wzrost cen zakupu większości zbóż w przedsiębiorstwach...

...spadek ceny sprzedaży mąki pszennej piekarniczej...

...spadek ceny sprzedaży otręb pszennych...

Średnie ceny zakupu zbóż

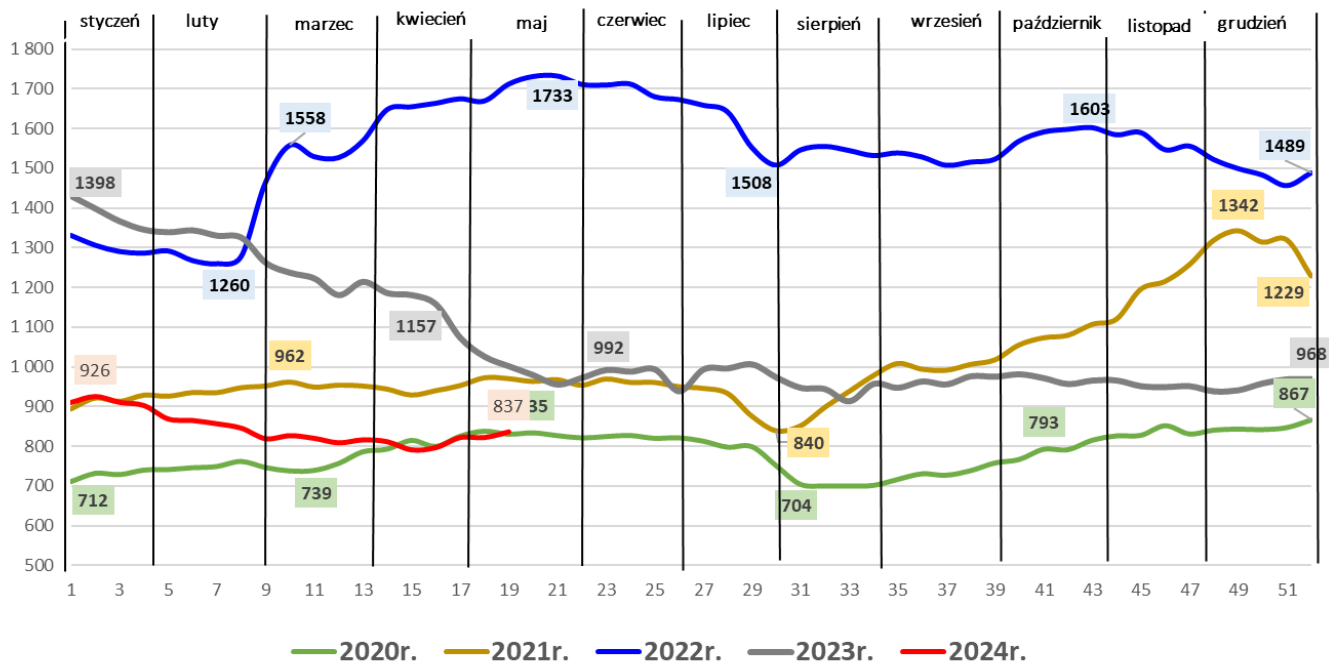
Towar	CENA [zł/tonę]					OBROTY	
	12.05.2024	05.05.2024	14.05.2023	Zmiana tyg.	Zmiana roczna	Zmiana tyg.	Zmiana roczna
Pszenica konsumpcyjna	837	822	1 001	1,8%	-16,4%	↓	↓
Pszenica paszowa	819	787	1 043	4,1%	-21,5%	↓	↑
Żyto konsumpcyjne	577	566	771	1,9%	-25,1%	↓	↓
Żyto paszowe	531	544	743	-2,5%	-28,6%	↓	↓
Jęczmień paszowy	699	700	890	-0,1%	-21,4%	↓	↑
Kukurydza paszowa	761	734	1 061	3,7%	-28,3%	↓	↓
Pszenżyto paszowe	630	633	849	-0,5%	-25,9%	↓	↑

Średnie ceny sprzedaży mąki i otręb

Towar	CENA [zł/tonę]					OBROTY	
	12.05.2024	05.05.2024	14.05.2023	Zmiana tyg.	Zmiana roczna	Zmiana tyg.	Zmiana roczna
Mąka pszenna piekarnicza	1 337	1 367	1 815	-2,2%	-26,3%	↓	↓
Otręby pszenne (luzem)	432	408	780	5,9%	-44,7%	↓	↓

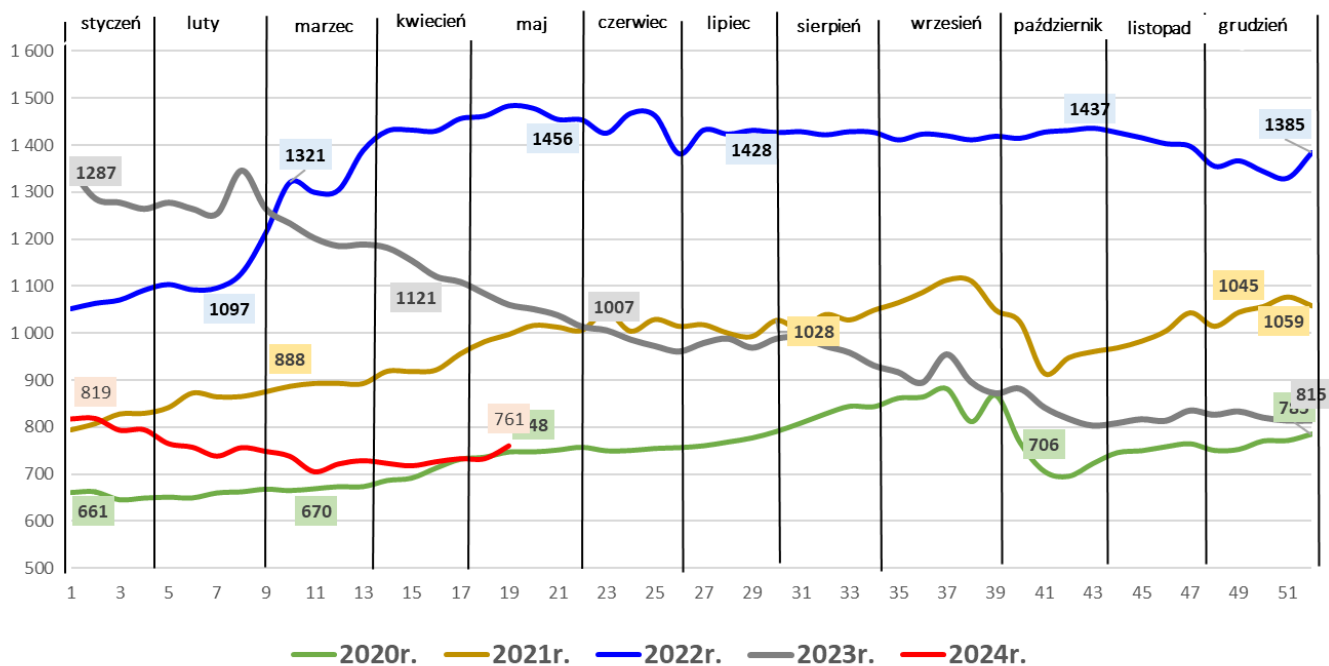
Średnie ceny zakupu pszenicy konsumpcyjnej - (źródło: ZSRIR)

zł/tonne



Średnie ceny zakupu kukurydzy - (źródło: ZSRIR)

zł/tonne



RYNEK ROŚLIN OLEISTYCH

Sygnaly z rynku:

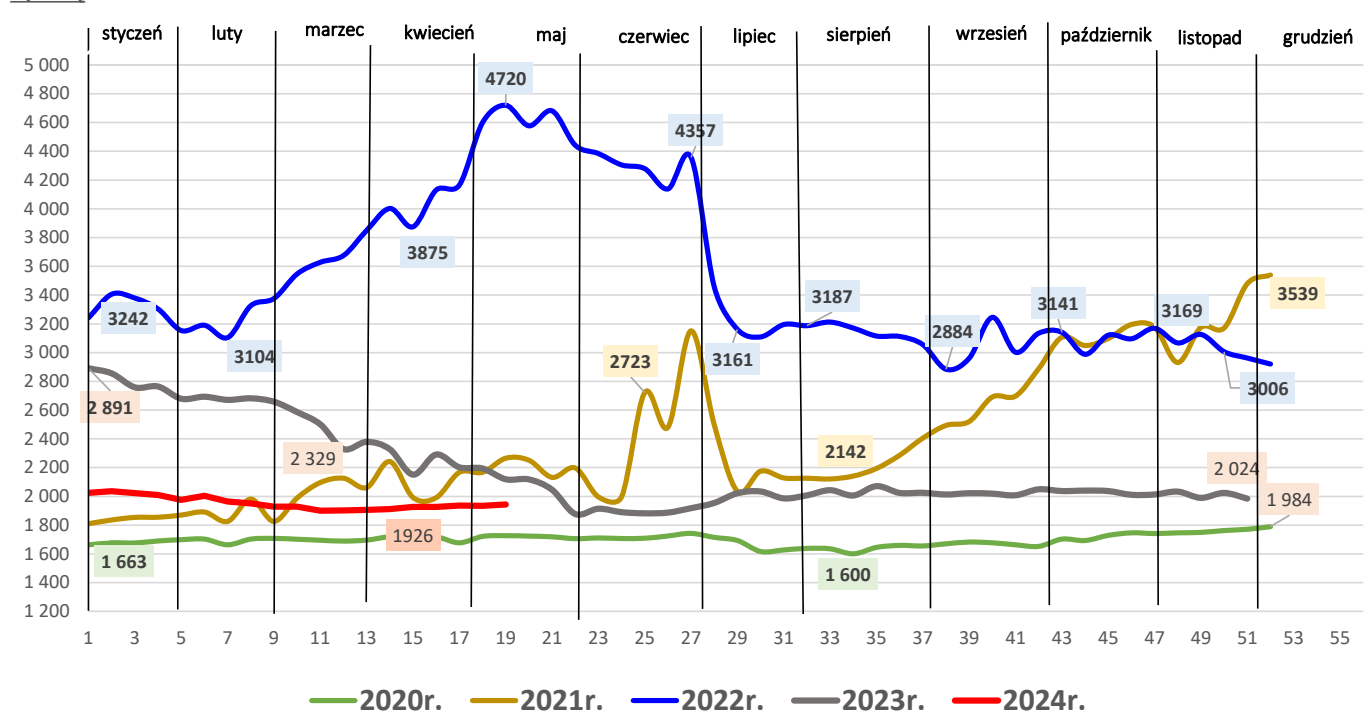
- 1 ... minimalny wzrost ceny zakupu nasion rzepaku w porównaniu do ubiegłego tygodnia ...
- 2 ... nieznaczny spadek ceny sprzedaży oleju rzepakowego i śrutę rzepakowej ...

Średnie ceny zakupu nasion rzepaku, sprzedaży oleju rzepakowego oraz śrutę rzepakowej

Towar	CENA [zł/tonę]			OBROTY			
	2024-05-12	2024-05-05	2023-05-14	Zmiana tyg.	Zmiana roczna	Zmiana tyg.	Zmiana roczna
Rzepak - nasiona	1 944	1 936	2 119	0,4%	-8,3%	↑	↓
Olej rzepakowy rafinowany	4 758	4 813	6 825	-1,1%	-30,3%	↑	↑
Śruta rzepakowa	1 191	1 193	1 492	-0,2%	-20,2%	↓	↑

zł/tonę

Średnie ceny zakupu nasion rzepaku - (źródło: ZSRIR)

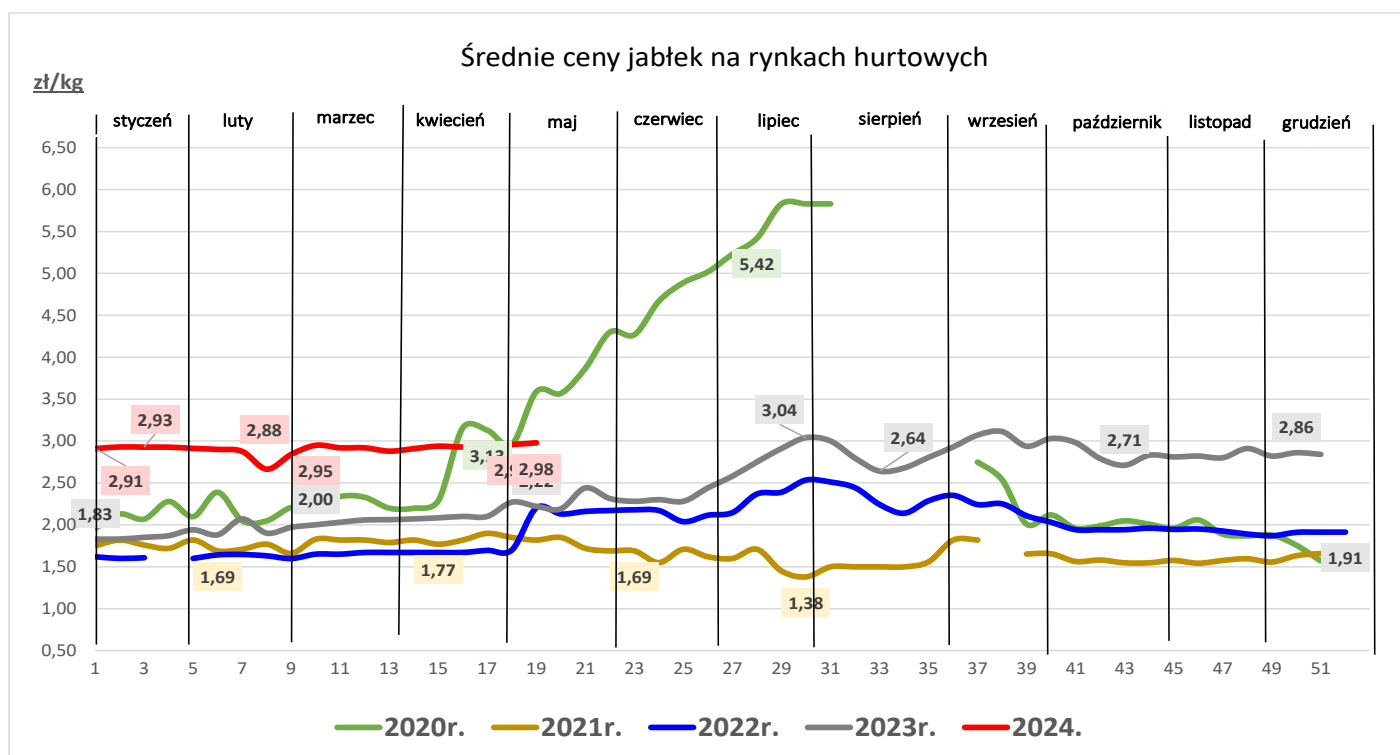


RYNEK OWOCÓW I WARZYW

Sygnaly z rynku:

- 1 ...gruszki krajowe są znacznie tańsze w porównaniu do ubiegłego tygodnia i roku....
- 2 ...wzrost ceny selerów i kapusty białej, są też znacznie droższe niż rok temu...

Towar	CENA [zł/kg]				
	2024-05-16	2024-05-09	2023-05-18	Zmiana tygodniowa	Zmiana roczna
Gruszki (kraj)	5,25	6,01	6,65	-12,6%	-21,1%
Jabłka deserowe (kraj)	2,98	2,96	2,22	0,7%	34,2%
Banany (import)	6,05	5,96	5,76	1,5%	5,0%
Cytryny (import)	6,72	6,73	7,45	-0,1%	-9,8%
Truskawki (kraj)	13,50	19,00	23,38	-28,9%	-42,2%
Winogrona (import)	15,06	15,86	16,99	-5,0%	-11,4%
Cebula biała (kraj)	2,30	2,62	4,54	-12,3%	-49,4%
Kapusta biała (kraj)	2,59	2,19	2,38	18,2%	8,8%
Marchew (kraj)	3,11	2,91	5,51	6,7%	-43,6%
Pietruszka (kraj)	9,37	10,01	6,05	-6,4%	54,9%
Pomidory (kraj)	6,48	8,06	7,87	-19,6%	-17,6%
Selery (kraj)	5,64	5,18	4,14	8,9%	36,1%
Ziemniaki (kraj)	2,22	2,25	1,49	-1,4%	49,4%



RYNEK CUKRU

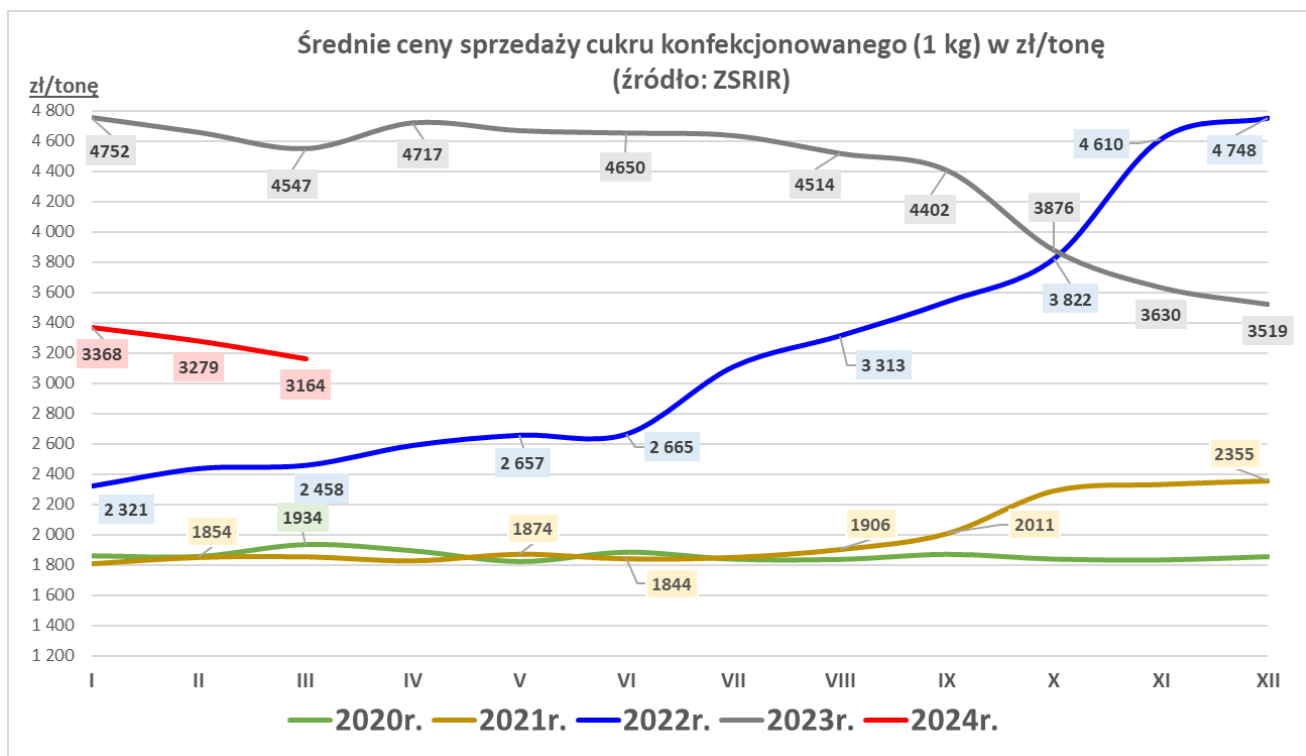
Sygnaly z rynku:

... dalszy spadek ceny sprzedaży cukru białego konfekcjonowanego w porównaniu do poprzedniego miesiąca, roczny spadek...

... wzrost wielkości sprzedaży cukru konfekcjonowanego w porównaniu do poprzedniego miesiąca, roczny wzrost...

Średnie ceny sprzedaży cukru białego konfekcjonowanego (w opakow. 1 kg) - rynek krajowy

Towar	CENA [zł/tonę]					OBROTY	
	marzec 2024	luty 2024	marzec 2023	Zmiana miesięczna	Zmiana roczna	Zmiana miesięczna	Zmiana roczna
Cukier (1 kg)	3 164	3 279	4 547	-3,5%	-30,4%	↑	↑



RYNEK PASZ

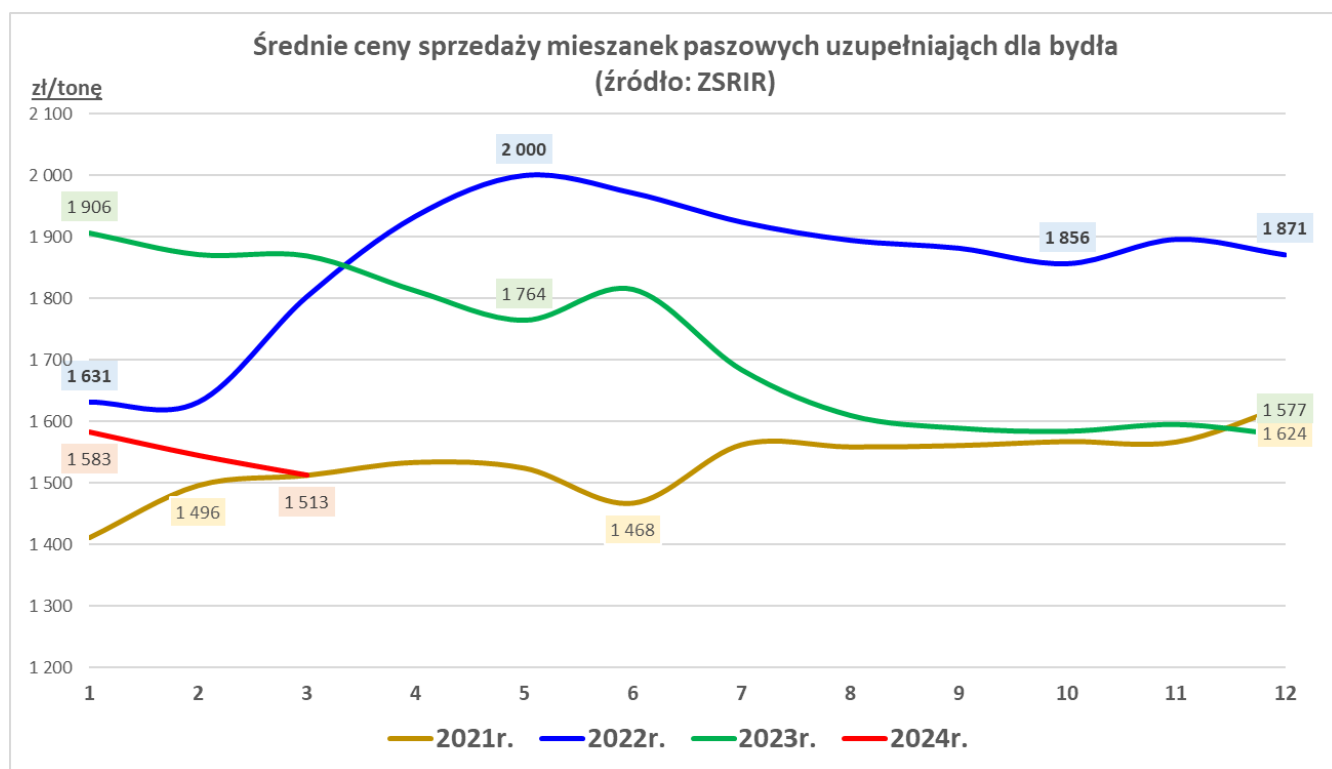
Sygnaly z rynku:

...spadek cen sprzedaży pasz...

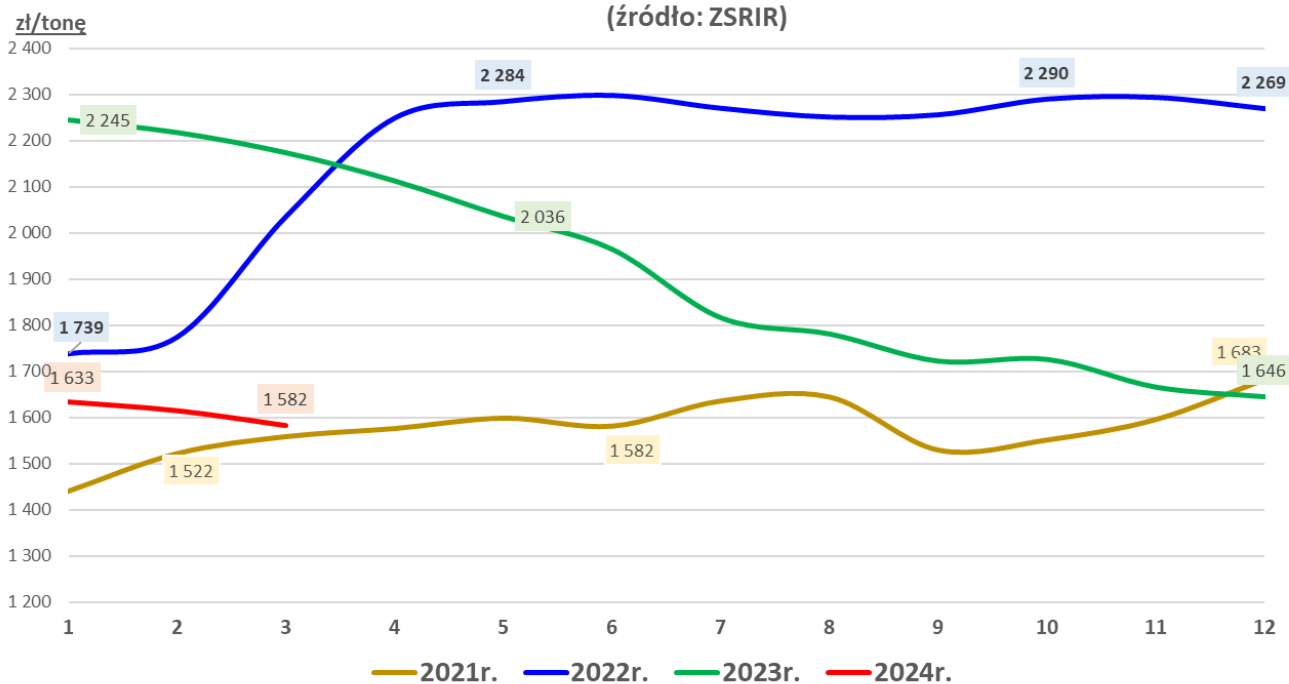
...wzrost wielkości sprzedaży pasz ogółem...

Średnie ceny sprzedaży mieszanek paszowych pełnoporcjowych

Przeznaczenie	CENA [zł/tonę]				OBROTY		
	marzec 2024	luty 2024	luty 2023	Zmiana miesięczna	Zmiana roczna	Zmiana miesięczna	Zmiana roczna
Drób	1 582	1 614	2 036	-2,0%	-22,3%	↑	↓
Trzoda chlewna	1 296	1 306	1 714	-0,8%	-24,4%	↓	↓
Bydło (tylko MPU)	1 513	1 545	1 869	-2,1%	-19,0%	↔	↓



Średnie ceny sprzedaży mieszanek paszowych pełnoporcjowych dla drobiu (źródło: ZSRIR)



Średnie ceny sprzedaży mieszanek paszowych pełnoporcjowych dla trzody (źródło: ZSRIR)

