

ZINTEGROWANY SYSTEM ROLNICZEJ INFORMACJI RYNKOWEJ

# RYNEK OWOCÓW I WARZYW ŚWIEŻYCH

NR 25/2022

30.06.2022 r.

---

***Notowania za okres: 20.06 – 28.06.2022 r.***

---

Biuletyn tygodniowy.

Informacje zamieszczane w niniejszym biuletynie przekazywane są przez podmioty włączone do Zintegrowanego Systemu Rolniczej Informacji Rynkowej (ZSRIR).

Podstawy prawne:

- ustawa z dnia 30 marca 2001 r. o rolniczych badaniach rynkowych (Dz.U. 2015, poz. 1160 – tekst jednolity);
- rozporządzenie Ministra Rolnictwa i Rozwoju Wsi z dnia 8 marca 2021 r. w sprawie zbieranych danych rynkowych (Dz. U. z 2021 r., poz. 589).

# Spis treści

<b>1. Ceny skupu – Instytut Ekonomiki Rolnictwa i Gospodarki Żywnościowej</b> .....	3
1.1. Ceny skupu netto w zakładach przetwórczych i chłodniach (zł/kg) .....	3
1.2. Ceny skupu netto warzyw i owoców w spółdzielniach ogrodnich (zł/kg) .....	4
<b>2. Średnie tygodniowe ceny producenta – Krajowa Rada Izb Rolniczych</b> .....	6
<b>3. Rynek hurtowy</b> .....	7
3.1. Cena warzyw na rynkach hurtowych .....	7
3.2. Cena owoców na rynkach hurtowych .....	8
3.3. Zmiana cen hurtowych dla wybranego asortymentu owoców i warzyw .....	9
<b>4. Ceny jabłek – organizacje producentów</b> .....	10
4.1. Ceny jabłek w skupie .....	10
4.2. Ceny jabłek w sprzedaży .....	10
<b>5. Średnie ceny zakupu owoców i warzyw płacone przez sieci handlowe</b> .....	11
<b>6. Wykresy – średnie ceny na rynkach hurtowych</b> .....	12
<b>7. Wykres – średnie ceny jabłek w Polsce w 2022 r.</b> .....	13

## Dodatkowe informacje.

**1. Informacje dot. cen skupu dostarczane są przez IERiGŻ Zakład Ekonomiki Gospodarstw Rolnych i Ogrodnich**

**2. Informacje dot. cen producenta dostarczane są przez KRIR MRiRW**

**3. Informacje dot. cen hurtowych dostarczone są przez przedstawicieli niżej wymienionych rynków hurtowych i ośrodków doradztwa rolniczego.**

Warszawski Rolno-Spożywczy Rynek Hurtowy S.A. – **Bronisze** – [www.bronisze.com.pl](http://www.bronisze.com.pl); **Giełda - Białystok**  
**Podlaskie Centrum Rolno Towarowe S.A.** - <https://www.podlaskiecentrum.pl/>; **Lubelski Rynek Hurtowy S.A.**  
– **Lublin** – [www.elizowka.pl](http://www.elizowka.pl), **Wielkopolska Gildia Rolno-Ogrodnicza S.A.** – **Poznań** – [www.wgro.com.pl](http://www.wgro.com.pl);  
**Podkarpackie Centrum Hurtowe Agrohurt S.A.** – **Rzeszów** – [www.mgrt.rzeszow.pl](http://www.mgrt.rzeszow.pl); **Zachodniopomorskie**  
**Centrum Hurtowe Rolhurt-** [www.rolhurt.pl](http://www.rolhurt.pl), **Mewat Bydgoszcz** - [www.targowisko.mewat.pl](http://www.targowisko.mewat.pl), **Rolno-**  
**spożywczy rynek hurtowy-** <http://www.targpiast.com.pl/>, **Łódzki Rynek Hurtowy ZIAZDOWA S.A.**  
<https://zjazdowa.com.pl/>, **Radomska Giełda Rolna** - <https://rsrh-radom.pl/>, **Targowisko Miejskie**  
**Sandomierz** - <http://targowiskasandomierz.pl/>, **Kompleks Handlowy RYBITWY** - <https://khrybitwy.pl/>.

**4. Informacje dot. cen targowiskowych ziemniaków i cebuli dostarczone są przez pracowników ośrodków doradztwa rolniczego.**

# 1. Ceny skupu – Instytut Ekonomiki Rolnictwa i Gospodarki Żywnościowej

## 1.1. Ceny skupu netto w zakładach przetwórczych i chłodniach (zł/kg)

Województwa	Cebula biała obrana	Cebula w lusce	Groszek zielony	Borówka amerykańska
dolnośląskie				
kujawsko-pomor.				
kujawsko-pomor.			1,90z	
kujawsko-pomor.			1,70z-1,80z	
kujawsko-pomor.				
lubelskie				
lubelskie				
lubelskie	1,25z	0,45z		
lubelskie				
lubuskie				
łódzkie	1,26z	0,45z		7,00z-7,50z
łódzkie				
małopolskie				
mazowieckie				7,00z
mazowieckie				
podkarpackie				
podkarpackie				
podlaskie				
podlaskie				
śląskie				
świętokrzyskie				
wielkopolskie	1,25z	0,44z		
wielkopolskie				
zachodnio-pomor.				
<b>średnio</b>	<b>1,25z</b>	<b>0,45z</b>	<b>1,70z-1,90z</b>	<b>7,00z-7,50z</b>
<b>tydzień temu</b>	<b>1,25z</b>	<b>0,44z</b>	<b>-</b>	<b>-</b>
<b>rok temu</b>	<b>-</b>	<b>-</b>	<b>-</b>	<b>-</b>

lz/ cena loco zakład, k/kontrakcja,kl.I/klasa I, kl.II/klasa II,extra/klasa ekstra,m/"mokry" przemysł,s/ "suchy" przemysł,W/Węgielka

Województwa	Rabarbar	Maliny do mrożenia	Truskawki odszypułkowane	Truskawki z szypułką
dolnośląskie				
kujawsko-pomor.				
kujawsko-pomor.	2,40z		6,30-7,15z	4,00-4,40z
kujawsko-pomor.	2,30z		6,30-7,20z	
kujawsko-pomor.				
lubelskie			6,45-7,10z	4,00-4,50z
lubelskie			6,40-7,20z	4,10-4,50z
lubelskie			6,30-7,00z	
lubelskie		14,50z-16,00z		
lubelskie	2,30z	14,00z-15,00z		
lubuskie				
łódzkie				
łódzkie			6,40-6,90z	
małopolskie	2,30z		6,50-7,40z	
mazowieckie			7,00z-7,10z	
mazowieckie			6,30-7,20z	4,20-4,50z
podkarpackie			6,45-7,30z	
podkarpackie			6,50-7,10z	
podlaskie				
podlaskie				
śląskie				
świętokrzyskie				
wielkopolskie				
wielkopolskie			7,40z	
zachodnio-pomor.				
<b>średnio</b>	<b>2,30z-2,40z</b>	<b>14,00z-16,00z</b>	<b>6,38-7,16z</b>	<b>4,08-4,48z</b>
<b>tydzień temu</b>	<b>2,10z-2,35z</b>	<b>-</b>	<b>5,10-5,68 z</b>	<b>3,21 z/II-3,85z/I</b>
<b>rok temu</b>	<b>-</b>	<b>-</b>	<b>4,81z</b>	<b>2,47z</b>

Ceny zbierane w dniach: 27 – 28.06.2022 r.

## 1.2.Ceny skupu netto warzyw i owoców w spółdzielniach ogrodniczych (zł/kg)

Województwo	Buraki ćwikłowe	Burak wcz. obcinany	Cebula	Czosnek/głó wka	Ziemniaki	Kapusta biała	Kapusta biała wczesna/a	Kapusta czerwona /a	Kapusta pekińska	Kapusta włoska/a	Kiszona kapusta	Kiszone ogórki	Salata/a	Botwina/b
lubelskie	1,80		1,30	1,25	0,90	1,90	2,30		3,50	3,50	2,85	5,70	1,10	1,80
łódzkie	1,90	3,50	1,30	1,30	0,80	1,90	2,20	3,50						
małopol.		2,00	1,60	1,20			4,00	3,50	3,20	4,00	2,60	5,50	1,35	2,00
małopol.	1,83		1,30	1,22	0,85	1,80	2,50	3,30	3,55				1,26	1,95
małopol.	1,85	3,60	1,35	1,30	0,85	1,90	2,30	3,55	3,80	3,60	3,70	5,60		
mazowiec.	1,87	3,30	1,45		0,80	1,70	2,40	3,37						2,00
podkarp.		3,47	1,68	1,22	1,47		2,40	2,50	2,80	3,00	2,60		1,17	2,20
podkarp.	1,85	3,60	1,30		0,80	1,75	2,50				2,70	5,55	1,20	
<b>Cena średnia</b>	<b>1,85</b>	<b>3,25</b>	<b>1,41</b>	<b>1,25</b>	<b>0,92</b>	<b>1,83</b>	<b>2,58</b>	<b>3,29</b>	<b>3,37</b>	<b>3,53</b>	<b>2,89</b>	<b>5,59</b>	<b>1,22</b>	<b>1,99</b>
<b>tydzień temu</b>	<b>1,84</b>	<b>3,13</b>	<b>1,31</b>	<b>1,22</b>	<b>0,84</b>	<b>1,79</b>	<b>2,67</b>	<b>3,55</b>	<b>3,79</b>	<b>3,78</b>	<b>2,71</b>	<b>5,60</b>	<b>1,08</b>	<b>1,89</b>
<i>rok temu</i>	<i>1,49</i>	<i>-</i>	<i>1,25</i>	<i>1,15</i>	<i>0,47</i>	<i>1,67</i>	<i>1,73/a</i>	<i>1,95</i>	<i>2,75a</i>	<i>2,53a</i>	<i>2,58</i>	<i>1,93</i>	<i>1,10 a</i>	<i>1,55b</i>

Województwo	Pomidory	Ogórki	Rzodkiewka/b	Koperek/b	Szczypiorek/b	Natka pietruszki/b	Marchew	Pieczarki	Pietruszka	Pory /a	Selery	Rabarbar	Kalarepa/a	Ziemniaki wczesne
lubelskie	3,70	2,50	0,75				1,30	8,50	3,10	2,00	3,50			1,75
małopol.	4,25	3,50	1,30	1,50	1,00	1,00	1,50	7,40	3,60	2,00	3,80	5,50	1,15	1,68
małopol.	4,60	2,55	1,00	1,20	1,03	1,05	1,30	7,50	3,25	1,95	3,70	3,40	1,10	1,75
małopol.	3,50	2,40	0,70	0,80	0,70	0,90	1,35	8,00	3,20		3,50			1,80
mazowiec.	3,50	2,40	0,80				1,25	7,70		2,00		2,70	1,20	1,80
podkarp.	4,55	4,19	1,25	1,56	1,00	1,00	1,58	7,00	3,00	2,08	4,00	4,50	1,07	
podkarp.	3,40	2,45	0,75				1,35	8,00			3,20	2,80	1,10	2,00
<b>Cena średnia</b>	<b>3,93</b>	<b>2,86</b>	<b>0,94</b>	<b>1,27</b>	<b>0,93</b>	<b>0,99</b>	<b>1,38</b>	<b>7,73</b>	<b>3,23</b>	<b>2,01</b>	<b>3,62</b>	<b>3,78</b>	<b>1,12</b>	<b>1,80</b>
<b>tydzień temu</b>	<b>4,18</b>	<b>2,96</b>	<b>0,86</b>	<b>0,95</b>	<b>0,97</b>	<b>1,00</b>	<b>1,30</b>	<b>7,55</b>	<b>3,17</b>	<b>1,63</b>	<b>3,55</b>	<b>3,21</b>	<b>1,75</b>	<b>1,77</b>
<i>rok temu</i>	<i>3,81</i>	<i>1,45</i>	<i>0,90b</i>	<i>-</i>	<i>0,89b</i>	<i>0,85b</i>	<i>1,93</i>	<i>5,72</i>	<i>8,61</i>	<i>2,43a</i>	<i>2,11</i>	<i>2,19</i>	<i>1,09</i>	<i>1,25</i>

*a/sztuka,b/peczek*

Ceny zbierane w dniach: **27 – 28.06.2022 r.**

Wykorzystanie możliwe wyłącznie z dokładnym podaniem źródła.

Województwo	Jabłka deserowe	Idared	Jonagold	Szampion	Golden Delicious	Lobo	Jabłka przemysłowe	Maliny deserowe	Truskawki deserowe/b	Truskawki z szypulką do przemysłu	Porzeczki czerwone deserowe	Czereśnie
lubelskie	1,25-1,70	1,15	1,30		1,70		0,58	29,00-31,00	6,50-7,50	3,80-4,10	5,00-6,00	6,00-7,50
łódzkie												
łódzkie												6,60
łódzkie	1,20-1,65	1,00	1,30	1,20	1,65	1,40	0,59	28,00-32,00	6,40-7,20	3,90-4,20	6,00	
małopolskie												6,00
małopolskie	1,20		<b>1,25</b>				0,55	30,00	7,00	3,85	5,00	
małopolskie	1,20-1,40	1,10		1,25	1,40							5,90
małopolskie							0,57	32,00				
małopolskie								30,00-31,00	6,50-7,20	4,00-4,20		6,00-7,50
mazowiec.												
mazowiec.	1,20-1,70	1,20	1,25	1,25	1,50-1,70	1,40	0,56	28,00-33,00			5,50-7,00	6,00-7,50
podkarp.	1,50											5,00
podkarp.	1,20-1,60	1,20	1,30		1,60	1,40			6,50-7,30	3,90-4,10		
<b>Cena średnia</b>	<b>1,40</b>	<b>1,13</b>	<b>1,28</b>	<b>1,23</b>	<b>1,59</b>	<b>1,40</b>	<b>0,57</b>	<b>30,40</b>	<b>6,90</b>	<b>4,01</b>	<b>5,75</b>	<b>6,40</b>
<b>tydzień temu</b>	<b>1,34</b>	<b>1,12</b>	<b>1,28</b>	<b>1,25</b>	<b>1,47</b>	<b>1,25</b>	<b>0,58</b>	<b>34,90</b>	<b>6,73</b>	<b>3,60</b>	<b>-</b>	<b>8,39</b>
<b>rok temu</b>	<b>1,16</b>	<b>0,90</b>	<b>1,12</b>	<b>1,11</b>	<b>1,39</b>	<b>-</b>	<b>0,34</b>	<b>31,00</b>	<b>5,40</b>	<b>2,70</b>	<b>-</b>	<b>-</b>

s/"suchy" przemysł

b/ ceny niższe (dolny zakres) dotyczą odmian np.: Roksana i Aprika, a górny zakres odmian np.: Azja i Rumba

## 2. Średnie tygodniowe ceny producenta – Krajowa Rada Izb Rolniczych

Województwo/Towar	Mazowieckie			Świętokrzyskie			Wielkopolskie		
	20.06 - 26.06.2022r. cena w zł/kg (szt*)	13.06 - 19.06.2022r. cena w zł/kg (szt*)	tygodniow a zmiana ceny w %	13.06 - 19.06.2022r. cena w zł/kg (szt*)	30.05 - 05.06.2022r. cena w zł/kg (szt*)	tygodniow a zmiana ceny w %	20.06 - 26.06.2022r. cena w zł/kg (szt*)	13.06 - 19.06.2022r. cena w zł/kg (szt*)	tygodniow a zmiana ceny w %
Jabłka (op.5-20 kg) Golden delicious (70/80mm)	1,00	1,00	0,0	--	--	--	--	--	--
Jabłka (op.5-20 kg) Jonagold+Jonagored (70/80mm)	1,00	1,00	0,0	--	--	--	--	--	--
Jabłka (op.5-20 kg) Idared (70/80mm)	1,00	1,00	0,0	--	--	--	--	--	--
Jabłka (op.5-20 kg) Champion (70/80mm)	1,10	*	*	--	--	--	--	--	--
Jabłka (op.5-20 kg) Boskoop (70/80mm)	--	--	--	1,70	1,70	0,0	--	--	--
Jabłka (op.5-20 kg) Gala (65/70mm)	--	--	--	--	--	--	--	--	--
Gruszki (op.5-20 kg) Lukaszówka (65/70 mm)	4,50	4,50	0,0	3,75	3,75	0,0	--	--	--
Cebula żółta 40-80 mm; op.5-25 kg	--	--	--	--	--	--	--	--	--
Cebula biała 40-80 mm op.5-25 kg	1,70	1,40	21,4	--	--	--	1,58	1,10	44,7
Marchew wszystkie odmiany pakowane luzem	1,10	1,00	10,0	1,10	1,10	0,0	1,52	1,46	4,2
Pietruszka korzeń op. 10 kg	--	--	--	2,40	2,40	0,0	4,91	5,00	-1,8
Pomidory, typ okrągły; op. 5-6 kg	--	--	--	5,65	5,90	-4,2	3,42	3,58	-4,4
Ogórki, typ gładkie; op. 5-6 kg	--	--	--	2,75	2,75	0,0	3,03	3,11	-2,6
Seler	--	--	--	3,00	3,00	0,0	4,98	5,00	-0,4
Sałata masłowa za główkę	--	--	--	1,90	2,25	-15,6	--	--	--
Szparagi biało/fioletowe >16mm	--	--	--	--	--	--	--	--	--
Burak ćwikłowy op. 10-15 kg	--	--	--	1,50	1,50	0,0	2,14	2,01	6,4
Kalafior 12-20 cm	--	--	--	4,00	4,25	-5,9	4,50	4,50	0,0
Kapusta biała zł/kg	--	--	--	--	1,00	--	2,20	2,20	0,1
Rzodkiewka za pęczek 10 szt	--	--	--	--	--	--	--	--	--
Ziemniaki (op. 15 kg)	--	--	--	0,95	0,95	0,0	--	--	--
Pieczarki 30-65 mm	--	--	--	8,25	8,50	-2,9	8,33	5,85	42,5

Wykorzystanie możliwe wyłącznie z dokładnym podaniem źródła.

### 3. Rynek hurtowy

#### 3.1. Cena warzyw na rynkach hurtowych

		Bronisze		Kalisz		Kraków		Łódź		Poznań		Szczecin	
Data notowania		28.06.2022		27.06.2022		24.06.2022		27.06.2022		24.06.2022		27.06.2022	
Owoce		Max	Min	Max	Min	Max	Min	Max	Min	Max	Min	Max	Min
<b>KRAJOWE</b>													
Buraki ćwikłowe	kg	1,60	2,20	2,00	2,50	1,80	2,00					3,00	3,50
Buraki młode	kg			2,00	2,50			2,80	3,50	2,80	4,00		
Cebula biała	kg	1,25	2,30	3,00	3,00	4,00	4,50	1,20	2,00	2,00	2,40	1,86	1,86
Cebula młoda	kg	3,50	5,00							5,00	6,00		
Kalafiory	szt.	3,00	4,00	4,00	5,00	3,00	4,00	3,00	6,00	4,00	5,50	5,00	5,00
Kapusta biała	kg	1,75	2,20	3,00	3,00			1,75	2,50				
Kapusta młoda	szt.	3,50	4,50	2,50	3,00			2,00	4,00	2,50	3,50	3,50	4,50
Marchew	kg	1,00	1,20	1,40	1,40	1,10	1,30	1,20	1,70	1,80	2,40	1,80	1,80
Marchew młoda	pęczek	2,00	3,00	2,00	2,50					3,50	4,00		
Ogórki długie	kg			3,00	3,50					4,20	5,00	4,00	4,00
Ogórki gruntowe	kg	2,25	4,00	2,50	3,00	4,00	4,50						
Ogórki krótkie	kg	3,00	4,00					4,00	6,00			4,00	4,00
Papryka zielona	kg	4,00	5,50	5,00	6,00								
Pietruszka	kg	3,50	4,50	5,00	5,00	2,80	3,00	3,00	4,40	4,00	4,50	5,00	5,00
Pomidory	kg	3,30	4,33	3,33	3,67	4,00	4,50	3,33	5,00	4,17	5,67	5,00	5,00
Pomidory malinowe	kg	4,00	5,00	3,67	4,17	5,00	6,00	4,17	5,83	5,33	6,33		
Pory	szt.			2,00	2,50	2,00	3,00						
Pory młode	szt.	1,80	2,50							2,50	2,70		
Rzodkiewka	pęczek	1,50	2,00	1,50	1,50	1,20	1,40	1,50	2,30	1,50	1,60	1,40	1,40
Sałata	szt.	1,85	3,00	2,00	2,00	1,50	2,50	2,50	3,50	2,50	3,00	3,33	3,33
Selery	kg	3,30	4,00	5,00	5,00	4,00	4,50	3,60	5,00			5,40	5,40
Selery młode	szt.	2,00	2,50										
Ziemniaki	kg	0,80	1,33			1,00	1,10	1,07	1,33	1,20	1,47	1,33	1,33
Ziemniaki młode	kg	0,80	1,33	0,93	1,07			0,67	1,33	1,47	1,87		
Boczniki	kg	14,00	20,00			16,00	17,00						
Pieczarki	kg	6,50	8,00	6,00	7,00	7,50	8,00	7,33	8,00	8,00	9,33		
<b>IMPORTOWANE</b>													
Czosnek	kg	6,00	8,00	9,00	12,00	10,00	15,00						
Papryka czerwona	kg	9,00	12,00	14,00	14,00			10,00	11,00	10,00	11,60	11,00	11,00
Papryka zielona	kg			10,00	10,00					10,00	11,00		
Papryka żółta	kg	9,00	12,00	12,00	12,00					9,60	11,00		
Ziemniaki młode	kg	1,50	2,00			1,50	2,20	0,67	1,33				

Wykorzystanie możliwe wyłącznie z dokładnym podaniem źródła.

### 3.2. Cena owoców na rynkach hurtowych

Miejscowość			Bronisze		Kalisz		Kraków		Łódź		Poznań		Szczecin	
Data notowania			28.06.2022		27.06.2022		24.06.2022		27.06.2022		24.06.2022		27.06.2022	
Owoce	Odm.	Jedn.	Min	Max	Min	Max	Min	Max	Min	Max	Min	Max	Min	Max
<b>KRAJOWE</b>														
Agrest		kg	7,00	15,00	5,00	6,00					7,00	10,00		
Czereśnie		kg	5,00	10,00	9,00	12,00	10,00	11,00	5,00	10,00	6,00	13,00	9,00	15,00
Gruszki		kg	3,75	5,50			4,80	6,20	2,50	5,00			7,00	7,50
<b>Jabłka</b>														
	<i>Boskoop</i>	kg									2,33	3,00		
	<i>Cortland</i>	kg	2,25	3,33										
	<i>Gala</i>	kg	1,20	2,00	1,67	2,00								
	<i>Golden</i>	kg	1,25	2,20	1,67	2,00					2,33	2,67		
	<i>Jonagored</i>	kg	1,20	1,66	1,67	2,00			1,00	2,00				
	<i>Ligol</i>	kg	1,33	2,33	1,67	2,00			1,00	2,00	2,00	2,33		
	<i>Lobo</i>	kg	2,50	3,33	2,00	2,67			1,67	3,33	2,33	4,00		
	<i>Szampion</i>	kg	1,33	2,00	1,67	1,67			1,00	2,00				
Maliny		kg	32,00	36,00	28,00	32,00	11,60	12,00	36,00	44,00	32,00	44,00	35,00	35,00
Porzeczki czarne		kg	8,00	11,00							20,00	25,00		
Porzeczki czerwone		kg	7,00	10,00										
Truskawki		kg	8,00	10,00	8,00	10,00	5,00	9,00	8,50	10,00	9,00	13,00	9,00	10,00
<b>IMPORTOWANE</b>														
Ananasy		szt.	5,00	5,50	5,00	15,00	5,00	6,00	5,00	10,00			10,00	12,00
Arbuzy		kg	2,50	4,25	2,50	3,00	3,00	4,00			3,00	6,50	4,00	4,50
Banany		kg	4,50	5,11	3,33	3,89	4,40	5,60	4,44	5,83	4,33	5,83	4,80	5,00
Brzoskwinie		kg	6,50	10,00	8,00	10,00	8,00	9,50			8,00	9,00		
Cytryny		kg	6,00	9,00	9,00	9,00	4,50	6,80	9,00	9,00	6,50	8,00	9,00	10,00
Czereśnie		kg	8,00	16,00					15,00	20,00				
Grejpfruty		kg	4,00	16,00	5,00	15,00	5,00	6,00	6,47	7,06	5,36	7,50	7,50	7,50
Gruszki		kg	5,50	9,00	6,00	8,00			5,83	6,67				
Mandarynki		kg	5,00	10,00	8,00	8,00	4,50	7,00	5,00	7,00	5,50	11,00	7,50	8,00
Morele		kg	9,65	11,00	10,00	12,00					12,00	13,00		
Nektarynki		kg	8,00	11,00	8,00	10,00	11,00	12,00	10,00	11,00	9,00	10,00	11,50	12,00
Pomarańcze		kg	5,00	7,00	4,50	6,50	4,30	6,00	6,00	7,50	5,00	6,50	5,50	7,00
Śliwki		kg	9,00	12,00			9,00	11,00					12,00	12,00
Winogrona		kg	11,00	15,00	18,00	22,00	12,00	16,00	20,00	22,00	12,14	18,00	14,00	18,00

Wykorzystanie możliwe wyłącznie z dokładnym podaniem źródła.



### 3.3. Zmiana cen hurtowych dla wybranego asortymentu owoców i warzyw

Produkt	Jedn.	Cena zł/jedn				Zmiany ceny (%)							
		30.06.2022		23.06.2022		w stosunku do poprzedniego notowania*)		2 tyg.		3 tyg.		4 tyg.	
		Min	Max	Min	Max	Min	Max	Min	Max	Min	Max	Min	Max
1	2	3	4	5	6	7	8	9	10	11	12	13	14
<b>Warzywa krajowe</b>													
Boczniki	kg	15,00	18,50	15,00	18,67	0,0	-0,9	0,0	-0,9	0,0	-0,9	0,0	-0,9
Buraki ćwikłowe	kg	2,10	2,55	2,55	3,23	-17,6	-21,1	-1,2	-10,5	3,1	-4,2	1,6	-1,9
Buraki młode	kg	2,53	3,33	3,65	3,95	-30,6	-15,6	-25,5	-15,6	-36,7	-25,9		
Cebula biała	kg	2,22	2,68	1,61	2,31	38,0	15,9	30,4	29,8	36,0	39,6	31,8	35,6
Cebula młoda	kg	4,25	5,50	3,75	5,00	13,3	10,0	2,4	13,4	-10,5	4,8		
Kalafior	szt.	3,67	4,92	3,80	4,85	-3,5	1,4	-2,2	3,5	-4,9	-0,2	-5,4	-1,7
Kapusta biała	kg	2,17	2,57	2,18	2,66	-0,6	-3,5	-3,3	-2,8	2,2	1,9	1,2	0,3
Kapusta młoda	szt.	2,50	3,00	8,00	10,00	-68,8	-70,0						
Marchew	kg	1,38	1,63	1,51	1,81	-8,2	-9,6	-15,2	-13,2	-11,8	-7,0	-10,8	-14,8
Marchew młoda	peczek	2,50	3,17	2,50	3,17	0,0	0,0	-9,1	0,0	-16,2	-7,3	-25,0	-17,4
Ogórki gruntowe	kg	2,92	3,83	3,50	4,23	-16,7	-9,3	-19,5	-16,2	-17,6	-14,8	-35,6	-32,3
Ogórki krótkie	kg	3,67	4,67	4,45	5,20	-17,6	-10,3	-14,3	-6,7	-15,7	-9,8	-20,3	-22,9
Papryka zielona	kg	4,50	5,75	6,50	7,00	-30,8	-17,9	-30,8	-32,4				
Pietruszka	kg	3,88	4,40	4,21	4,86	-7,9	-9,4	-8,4	-11,3	-6,8	-6,9	-6,0	-10,6
Pomidory	kg	3,86	4,69	4,05	5,35	-4,7	-12,2	-29,6	-25,7	-35,0	-34,6	-39,7	-37,7
Pomidory malinowe	kg	4,43	5,47	4,40	5,57	0,7	-1,8	-18,2	-19,5	-26,8	-29,9	-39,3	-36,4
Pory	szt.	2,00	2,75	1,97	2,19	1,7	25,8	1,3	15,1	8,1	21,4	1,3	15,1
Pory młode	szt.	2,15	2,60	2,00	2,35	7,5	10,6	-4,4	-5,5	-14,0	-11,9	7,5	-7,1
Rzodkiewka	peczek	1,43	1,70	1,64	1,88	-12,8	-9,4	-15,7	-13,8	-1,1	-4,9	-5,1	-6,4
Salata	szt.	2,28	2,89	2,47	2,98	-7,7	-3,0	-9,3	1,7	-6,6	1,2	-1,1	2,2
Selery	kg	4,26	4,78	4,23	4,95	0,6	-3,4	3,5	-0,7	3,9	-0,5	7,1	3,5
Selery młode	szt.	2,00	2,50	2,00	2,50	0,0	0,0	0,0	0,0	0,0	-9,1	-27,3	-28,6
Ziemniaki	kg	1,08	1,31	1,33	1,53	-18,7	-14,4	-14,8	-20,0	-5,1	-4,8	-7,4	-20,2
Ziemniaki młode	kg	0,97	1,40	1,36	2,16	-28,9	-35,2	-39,3	-40,0	-56,6	-59,2	-65,5	-67,2
<b>Owoce krajowe</b>													
Gruszki	kg	4,51	6,05	4,21	6,00	7,2	0,8	1,1	-0,4	8,0	2,6	2,2	5,3
Agrest	kg	6,33	10,33	7,67	9,67	-17,4	6,9						
Agrest	kg	6,33	10,33	7,67	9,67	-17,4	6,9						
Czereśnie	kg	7,33	11,83	7,83	12,33	-6,4	-4,1	-38,9	-27,2	-51,1	-34,3		
Maliny	kg	29,10	33,83	37,83	42,00	-23,1	-19,4	-23,1	-19,1	-34,6	-31,0	-44,0	-38,1
Truskawki	kg	7,92	10,33	7,00	9,43	13,1	9,6	28,9	26,9	16,2	16,4	-11,4	-20,5
Porzeczki czarne	kg	14,00	18,00	14,50	18,00	-3,4	0,0						
Porzeczki czerwone	kg	7,00	10,00	8,00	11,00	-12,5	-9,1						
<b>Jabłko:</b>													
<b>Boskoop</b>	kg	2,33	3,00	2,17	2,83	7,7	6,0	7,7	6,0	-0,1	6,0	-0,1	6,0
<b>Cortland</b>	kg	2,25	3,33	2,79	3,33	-19,4	-0,1	-6,9	-3,3	-6,9	-3,3	0,9	-2,5
<b>Golden</b>	kg	1,75	2,29	1,81	2,29	-3,4	-0,1	-3,4	-0,1	-3,4	-0,1	-6,0	-4,2
<b>Jonagored</b>	kg	1,29	1,89	1,29	1,89	0,0	0,0	0,0	0,0	0,0	0,0	0,0	0,0
<b>Ligol</b>	kg	1,50	2,17	1,50	2,17	0,0	0,0	0,0	0,0	0,0	0,0	-6,3	1,6
<b>Lobo</b>	kg	2,13	3,33	2,37	3,47	-10,2	-3,9	-6,2	-2,0	-6,2	-2,0	6,3	2,5
<b>Szampion</b>	kg	1,33	1,89	1,41	2,00	-5,8	-5,5	-5,8	-5,5	-5,8	-5,5	-14,3	-10,5
<b>Warzywa importowane</b>													
Czosnek	kg	8,33	11,67	9,33	13,33	-10,7	-12,5	-7,4	-12,5	-10,7	-12,5	-10,7	-12,5
Papryka czerwona	kg	10,80	11,92	11,35	12,27	-4,8	-2,8	-4,9	-4,5	-6,7	-8,3	-6,0	-6,1
Papryka zielona	kg	10,00	10,50	10,33	11,67	-3,2	-10,0	-2,4	-12,5	-4,8	-8,7	-11,1	-13,7
Papryka żółta	kg	10,20	11,67	10,42	11,40	-2,1	2,3	1,7	-2,8	-3,8	-6,7	-23,4	-20,5
Ziemniaki młode	kg	1,22	1,84	2,42	2,83	-49,4	-34,9	-53,5	-40,6	-58,9	-45,3	-62,7	-51,8
<b>Owoce importowane</b>													
Ananasy	szt.	6,00	9,70	5,92	8,92	1,4	8,8	-1,4	4,9	-1,2	8,6	-1,0	4,9
Banany	kg	4,30	5,21	4,24	5,14	1,5	1,3	-6,9	-2,8	-7,6	-2,5	-11,9	-7,4
Brzoskwinie	kg	7,63	9,63	7,70	9,60	-1,0	0,3	-8,1	-3,8	-5,7	-7,6	-13,7	-13,8
Cytryny	kg	7,33	8,63	7,43	8,79	-1,3	-1,7	4,5	3,7	8,2	6,6	10,2	5,3
Czereśnie	kg	11,50	18,00	11,50	21,00	0,0	-14,3	-8,0	-30,8	-25,8	-50,0	-11,5	-55,0
Grejfruty	kg	5,55	9,84	5,52	9,51	0,7	3,5	4,2	3,5	2,8	8,5	1,6	12,8
Gruszki	kg	5,78	7,89	5,71	7,42	1,2	6,4	0,0	4,4	-1,5	5,9	-1,5	7,1
Mandarynki	kg	5,92	8,50	5,86	8,36	1,0	1,7	4,0	7,1	0,5	3,4	0,8	-2,3
Morele	kg	10,55	12,00	9,80	11,40	7,7	5,3	-8,3	-7,7	-12,1	-11,1	-13,5	-10,4
Nektarynki	kg	9,58	11,00	8,50	10,50	12,7	4,8	6,5	-10,8	8,5	-5,7	10,6	-9,0
Śliwki	kg	10,00	11,67	8,67	12,33	15,4	-5,4	15,4	-10,3	7,1	-10,3	11,1	-5,4
Winogrona	kg	14,52	18,50	13,60	16,94	6,8	9,2	7,7	9,0	13,6	15,7	8,3	16,6

## 4. Ceny jabłek – organizacje producentów

### 4.1. Ceny jabłek w skupie

#### Skup jabłek przez organizacje producentów - główne odmiany

PLN/100kg

Odmiana	20.06-26.06	13.06-19.06	Zmiana [%]
Gala	114,4	143,0	-20,0
Golden delicious	105,2	118,8	-11,4
Idared	104,4	94,5	10,5
Jonagold/Jonagored	89,0	98,2	-9,4
Ligol*	73,1	84,0	-13,0
Szampion	92,4	98,6	-6,3

\* - odmiana nie uwzględniona w zgłoszeniu

Odmiana	20.06-26.06	13.06-19.06	Zmiana [%]
Średnia ważona (wszystkie odmiany)	101,7	105,9	-4,0

### 4.2. Ceny jabłek w sprzedaży

#### Sprzedaż jabłek przez organizacje producentów - główne odmiany

PLN/100kg

Odmiana	20.06-26.06	13.06-19.06	Zmiana [%]
Gala	251,8	254,0	-0,9
Golden delicious	241,4	218,4	10,5
Idared	173,6	167,0	3,9
Jonagold/Jonagored	185,3	192,0	-3,5
Ligol*	234,0	218,1	7,3
Szampion	208,1	223,0	-6,7

\* - odmiana nie uwzględniona w zgłoszeniu

PLN/100kg

Odmiana	20.06-26.06	13.06-19.06	Zmiana [%]
Średnia ważona (wszystkie odmiany)	202,2	212,0	-4,6

## 5. Średnie ceny zakupu owoców i warzyw płacone przez sieci handlowe

OWOCE - luzem

OWOCE - opakowania do 2 kg

Towar	Cena w zł/kg		Zmiana [%]
	26.06.2022	19.06.2022	
<b>Jabłka wg odmian (krajowe):</b>			
Gala	3,06	3,07	-0,3
Golden delicious	2,69	2,70	-0,4
Idared	2,15	2,23	-3,6
Jonagold/jonagored	2,24	2,30	-2,6
Ligol	2,47	2,45	0,8
Szampion	2,44	2,46	-0,8
<b>Pomarańcze odmiany:</b>			
nieokreślone	3,34	3,16	5,7
<b>Brzoskwinie (import):</b>			
żółty miąższ	7,69	7,86	-2,2
biały miąższ	9,24	10,24	-9,8
nieokreślone	6,12	7,26	-15,7
<b>Nektaryny (import):</b>			
żółty miąższ	10,22	10,86	-5,9
nieokreślone	7,69	8,82	-12,8

Towar	Cena w zł/kg		Zmiana [%]
	26.06.2022	19.06.2022	
<b>Pomarańcze odmiany:</b>			
nieokreślone	3,16	3,29	-4,0
<b>Brzoskwinie (import):</b>			
żółty miąższ	7,48	7,88	-5,1

WARZYWA - luzem

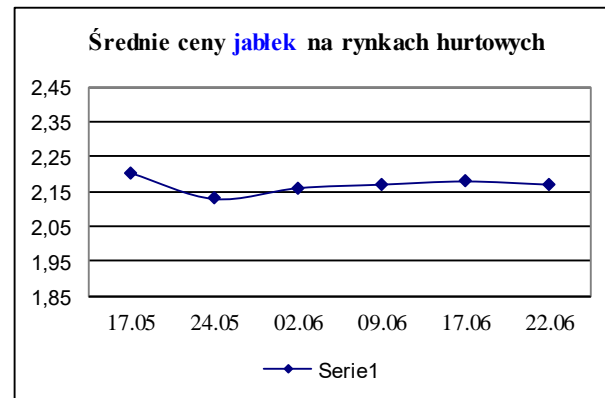
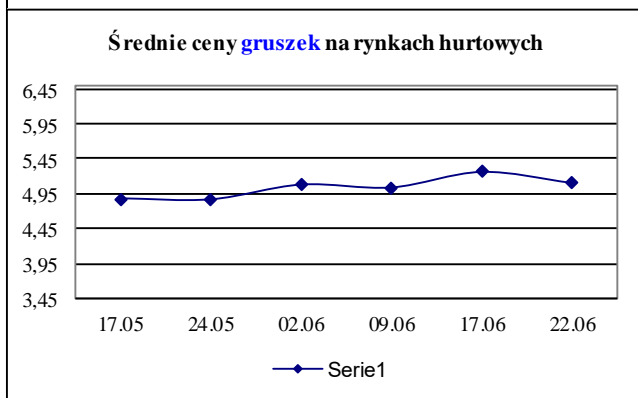
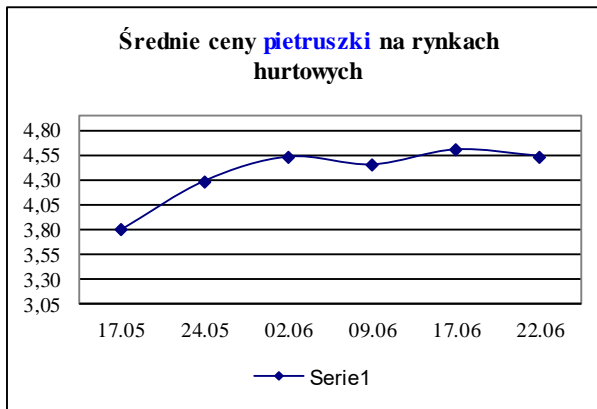
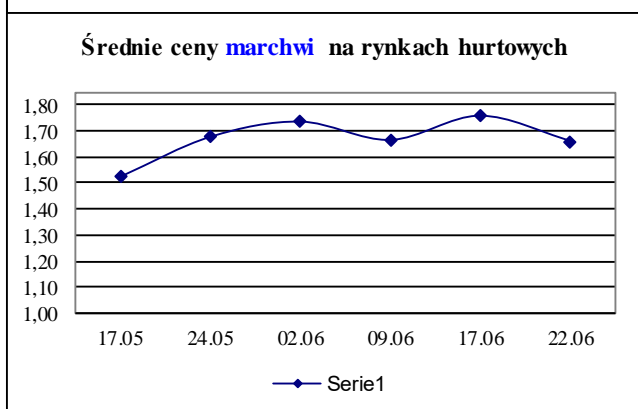
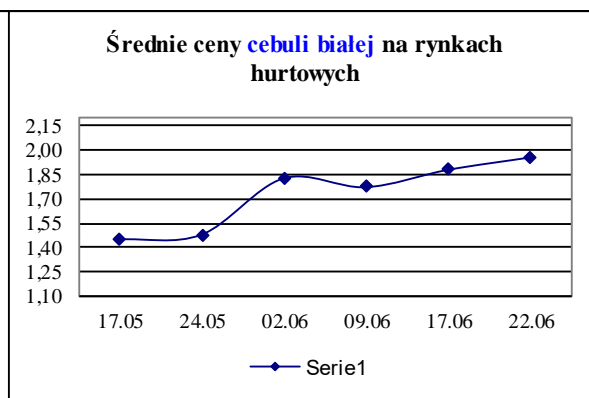
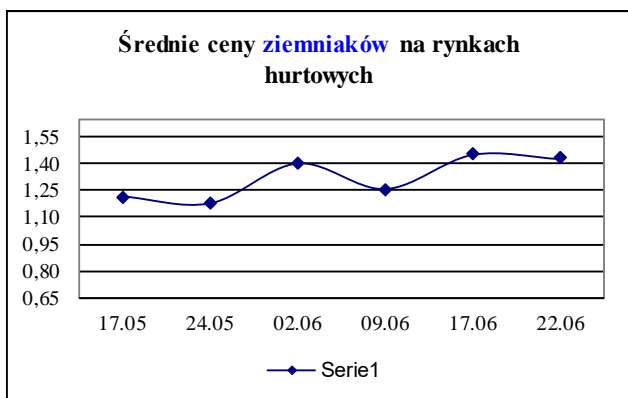
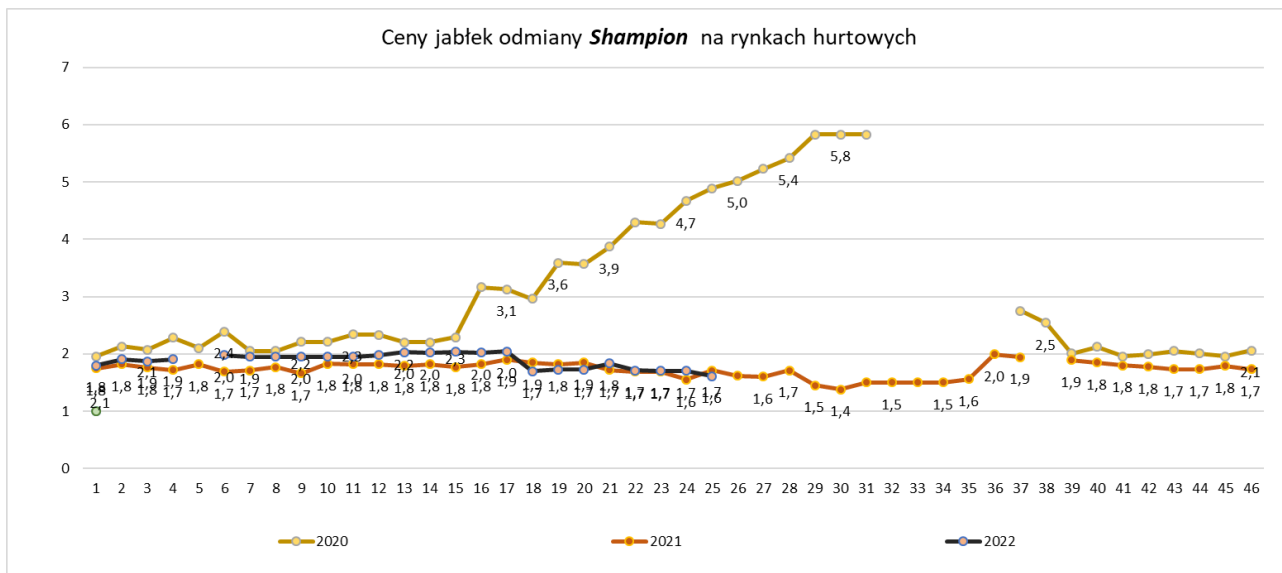
WARZYWA - opakowania do 2 kg

Towar	Cena w zł/kg		Zmiana [%]
	26.06.2022	19.06.2022	
<b>krajowe</b>			
Marchew	2,18	2,26	-3,5
Pomidory na gałązkach	4,41	4,62	-4,5
Pomidory okrągłe	4,78	5,18	-7,7
Pomidory typu cherry	9,87	11,43	-13,6
Ziemniaki	1,94	2,43	-20,2
<b>z importu</b>			
Marchew	2,60	2,50	4,0
Pomidory na gałązkach	6,93	6,74	2,8
Pomidory typu cherry	7,94	7,10	11,8

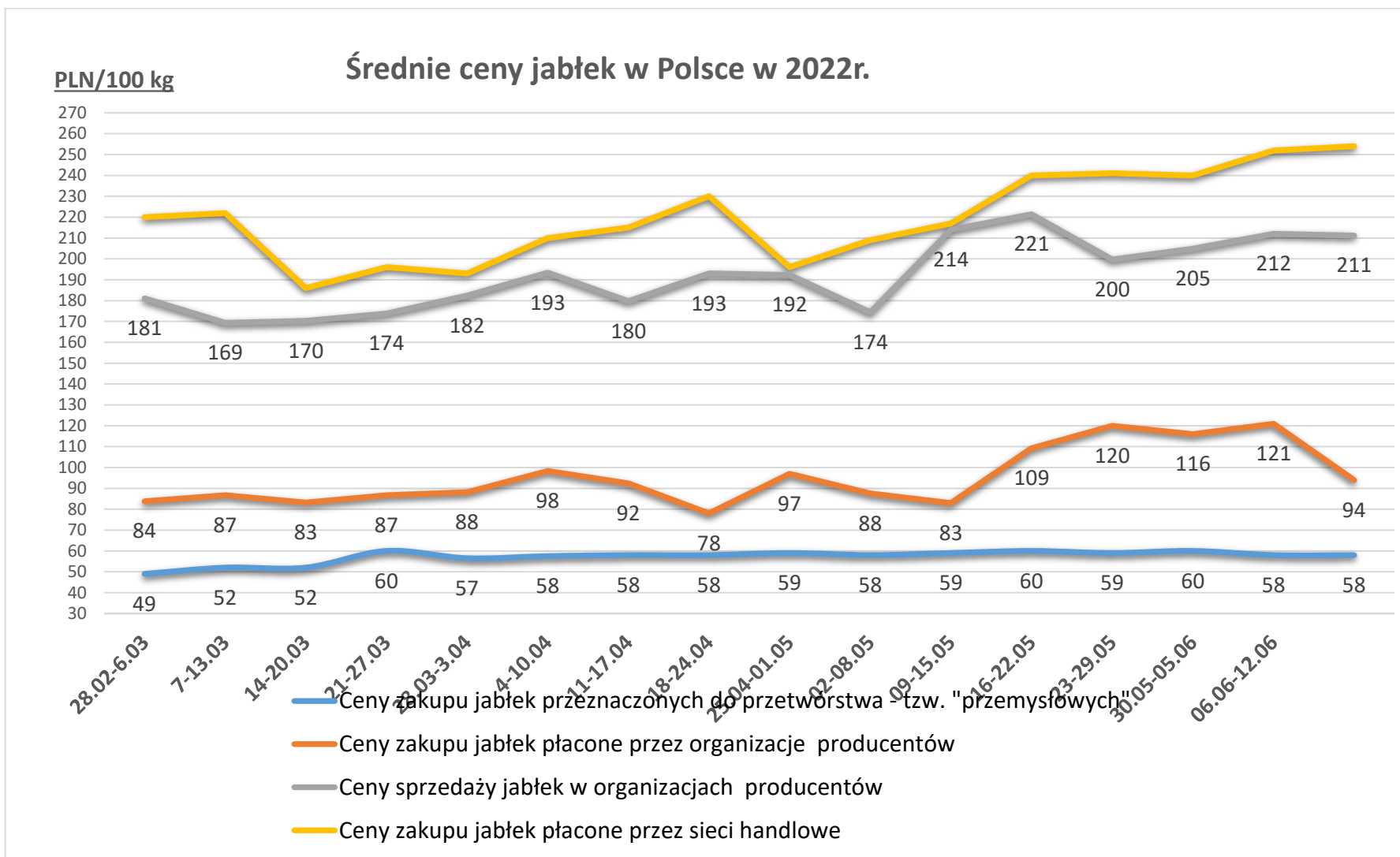
Towar	Cena w zł/kg		Zmiana [%]
	26.06.2022	19.06.2022	
<b>krajowe</b>			
Marchew	3,07	3,24	-5,2
Pomidory na gałązkach	10,96	11,25	-2,6
Pomidory okrągłe	6,43	6,72	-4,3
Pomidory typu cherry	13,35	14,88	-10,3
Ziemniaki	2,33	2,10	11,0
<b>z importu</b>			
Marchew	3,03	4,22	-28,2
Pomidory typu cherry	10,02	8,79	14,0

Dane podane w tabelach oznaczają ostatni dzień analizowanego tygodnia.

## 6. Wykresy – średnie ceny na rynkach hurtowych



## 7. Wykres – średnie ceny jabłek w Polsce w 2022 r.



Wykorzystanie możliwe wyłącznie z dokładnym podaniem źródła.

**Wydawca:** Ministerstwo Rolnictwa i Rozwoju Wsi; 00-930 Warszawa ul. Wspólna 30

tel. (022) 623 27 67; fax (022) 623 27 06, 623 27 07

**Adres internetowy:** [strona ZSRIR](#); **E-mail:** [Biuletyn@minrol.gov.pl](mailto:Biuletyn@minrol.gov.pl)

**Autor:** Tomasz Chruśliński tel. (022) 623-27-67; E-mail: [Tomasz.Chruslinski@minrol.gov.pl](mailto:Tomasz.Chruslinski@minrol.gov.pl),

**Warunki dostępu do publikacji:**

Tygodnik jest udostępniany zainteresowanym osobom bezpłatnie.

**Rynek owoców i warzyw świeżych** - ukazuje się w każdy czwartek.